ТӨВ АЙМГИЙН ЗАСАГ ДАРГЫН ДЭРГЭДЭХ СТАТИСТИКИЙН ХЭЛТЭС

МОНГОЛ УЛСЫН ЭДИЙН ЗАСАГ, НИЙГМИЙН ХӨГЖИЛД “ТӨВ АЙМГИЙН ЭЗЛЭХ БАЙР СУУРЬ” 2014 ОНЫ СУДАЛГАА

Гарчиг

I. Өмнөх үг.

II. Улсын хэмжээний нийгэм эдийн засгийн үндсэн үзүүлэлтүүдэд эзлэх зиндаа

III. Засаг захиргааны нэгж, Дотоодын нийт бүтээгдэхүүн

IV. Хүн ам

IV.1. Суурин хүн ам, Өрхийн тоо.

IV.2. Бүтэн, Хагас өнчин хүүхдийн тоо.

IV.3. 16 хүртлэх насны 4 ба түүнээс дээш хүүхэдтэй болон,Эмэгтэй тэргүүлэгчтэй өрхийн тоо

IV.4. 16 хүртэлх насны хүүхэдтэй гэр бүлгүй эмэгтэйчүүд, Хүүхэд төрүүлсэн эхчүүдийн тоо.

IV.5. 1000 хүнд ногдох төрөлт, нас баралт.

IV.6. Төрөлт, нас баралт, гэрлэлт, гэр бүл цуцлалт,үрчлэлт болон хүн амын дундаж наслалт

IV.7. Эдийн засгийн идэвхитэй хүн ам, Ажиллагчдын тоо.

IV.8. Бүртгэлтэй ажилгүйчүүдийн тоо, Ажилгүйдлийн түвшин.

V. Малын тоо,бүтэц

V.1. Нийт малын болон Тэмээний тоо.

V.2. Адуу,Үхрийн тоо.

V.3. Хонь, Ямааны тоо.

VI. Газар,тариалан

VI.1. Тариалсан талбай, Хураан авсан үр тариа.

VI.2. Хураан авсан Төмс, Хүнсний ногоо.

VII. Төсөв

VII.1. Орон нутгийн төсвийн орлого, Зарлага.

VII.2. Улсын төсвөөс орон нутгийн төсөвт олгосон санхүүгийн дэмжлэг, орон нутгийн төсвөөс улсын төсөвт төвлөрүүлсэн орлого.

VIII. Аж үйлдвэр, Барилга

VIII.1. Аж үйлдэврийн бүтээгдэхүүн борлуулалт, Гадаад дотоодын хамтарсан барилгын байгууллагын гүйцэтгэсэн барилга угсралт,их засварын ажил.

IX. Боловсрол, Соёл, Эрүүл мэнд

IX.1. Ерөнхий боловсролын сургуулийн тоо, ЕБС-д өдрөөр суралцагсад.

IX.2. Ерөнхий боловсролын сургуулийн багш нарын тоо,ЕБС-ийн нэг багшид ногдох суралцагчид

IX.3.Сургуулийн өмнөх насны хүүхдийн байгууллага. Мэргэжлийн урлагийн байгууллагын тоглолт, үзэгчид.

IX.4. Музейн үзвэр, үзэгчид, Сүм хийдийн тоо.

IX.5. Их эмчийн болон нэг их эмчид ногдох хүний тоо.

IX.6. Нэг сувилагчид ногдох хүн, Эмнэлэгт хэвтэж эмчлүүлсэн өвчтний тоо.

IX.7. Үр хөндөлт, Халдварт өвчнөөр өвчлөөд бүртгэгдсэн хүмүүс.

IX.8. 1000 амьд төрсөн хүүхдэд ногдох Нялхсын эндэгдэл, Төрөхийн улмаас эндсэн эхийн тоо

X. Гэмт хэрэг

X.1. Бүртгэгдсэн гэмт хэргийн болон Шүүхээр ял шийтгүүлсэн хүний тоо.

Өмнөх үг

2014 оны жилийн эцсийн байдлаар Төв аймаг улсын хэмжээний газар нутгийн 4.73%, засаг захиргааны (нийт сумдын) нэгжийн 7.96%, нийт хүн амын 3.01%, Өрхийн 3.40%, эдийн засгийн идэвхитэй хүн амын 3.65%, нийт ажиллагсадын 3.71%, нийт малын 8.04%, үүний дотор тэмээний 0.83%, адууны 11.05%, үхрийн 8.48%, хонины 9.16%, ямааны 6.51%, тариалсан талбайн 20.94 хувь, хураан авсан үр тарианы 21.93 хувь, төмсний 34.74 хувь, хүнсний ногооны 9.16 хувь нь ногдож, Дотоодын нийт бүтээгдэхүүний 2.21 хувийг үйлдвэрлэж, орон нутгийн төсвийн орлогын 3.29 хувийг бүрдүүлж, зарлагын 3.13 хувийг зарцуулж, Улсын хэмжээний Ерөнхий боловсролын сургуулийн 4.07%, тэнд суралцагсадын 2.63 %, СӨБ-ийн 4.18 хувь үйл ажиллагаа явуулдаг.

1000 хүнд ногдох төрөлт улсын дунджаас 1.5 промилоор дээгүүр, хүн амын дундаж наслалт улсын дундажаас 2.49 насаар илүү гарлаа.

Аймгийн дүнгээр амьд төрсөн 1000 хүүхдэд ногдох нялхсын эндэгдэл 9.4 байгаа нь улсын дунджаас 5.7 промилоор бага юм.

Ажилгүйдлийн түвшин улсын дунджаас 1.7 нэгжээр бага, нэг их эмчид ногдох хүний тоо улсын дунджаас 165 хүнээр, нэг сувилагчид ногдох хүн 30-аар тус тус их байгаа нь тухайн мэргэжлийн боловсон хүчний хүрэлцээ хангамжтай холбоотой .

х . х . х

2014 онд Улсын хэмжээнд манай аймаг сумын тоогоор I, багийн тоогоор VI, газар нутгийн хэмжээгээр XII, хүн амын тоогоор VIII, малын тоогоор II, газар тариалангийн үйлдвэрлэлээрээ II, Дотоодын нийт бүтээгдэхүүн үйлдвэрлэлтээр V, хүн амын дундаж наслалтаараа V, эдийн засгийн идэвхитэй хүн амын тоогоор V, ажиллагсадын тоогоороо IV, бүртгэлтэй ажилгүйчүүдийн тоогоороо XX, орон нутгийн орлого бүрдүүлэлтээр VI, зарлага хэрэглээгээрээ VI, Аж үйлдвэрийн бүтээгдэхүүний борлуулалтаараа VII, барилга угсралт, их засварын ажлаар VII, Ерөнхий боловсролын сургуулийн тоогоор V, сургуулийн өмнөх насны хүүхдийн байгууллагын тоогоороо I байрт байгаа бол, Ерөнхий боловсролын сургуульд өдрөөр суралцагчдын тоогоор XIV, цэцэрлэгийн хүүхдийн тоогоор V, нэг их эмчид ногдох хүний тоогоор IX, нэг сувилагчид ногдох хүний тоогоор VIII байр тус бүр эзлэв.

Тайлбар: Энэ зэрэгцүүлэлт судалгааг ҮСХ-оос гаргадаг Монгол улсын статистикийн 2008-2014 оны эмхтгэл болон жил бүрийн бюллетень танилцуулга, статистик мэдээллийн нэгдсэн сан www.1212.mn сайтыг ашиглав.

Статистикийн хэлтсийн

дарга Ж.Отгончулуун.

Товч танилцуулга

Төв аймаг 1921 оноос өмнөх халх 4 аймгийн нэг болох Түшээтхаан аймагт харьяалагдаж байв. Ардын Засгийн газрын гишүүдийн 1923 оны 10 дугаар сарын 19-ний өдрийн 38 дугаар тогтоолоор аймаг, хошуудыг хаад, ноёдын нэрээр нэрлэж байсныг уулын нэрээр нэрлэхээр шийдвэрлэснээр Богдхаан уулын аймаг одоогийн Төв, Сэлэнгэ, Дундговь, аймаг бүхлээрээ өмнөговь аймгийн зүүн хэсэг, Дорноговь аймгийн баруун хагас, Булган аймгийн зүүн урд хагас, Архангай, Өвөрхангай аймгийн зүүн хэсгийг хамарсан Монгол улсын хойд хилээс өмнөд хил хүртэл хангай, говийг хосолсон өргөн уудам нутагтай, засаг захиргааны том нэгж байжээ. 1923 онд Төв аймгийг байгуулжээ.

Төв аймаг 74.0 мянган хавтгай дөрвөлжин километрт газар нутагтай, нутаг дэвсгэрийн 81.1 хувийг бэлчээр, 15.4 хувийг ой мод эзэлдэг. Улс орныхоо эдийн засгийн хөгжилд хөдөө аж ахуйн бүтээгдэхүүн үйлдвэрлэлийн хэмжээгээрээ тэргүүлэх үүрэгтэй аймгуудын нэгд манай аймаг зүй ёсоор ордог. Аймгийн хөгжлийн төдийгүй стратегийн чухал салбар нь хүнс, хөдөө аж ахуйн салбар бөгөөд аймгийн ДНБ-ий 59.0 орчим хувийг үйлдвэрлэдэг.

Манай аймаг Улаанбаатар хотын зах зээлд ойр,зам дэд бүтэц харьцангуй хөгжиж байгаа, хөдөө аж ахуйн гол бүс нутаг болдог онцлогтой.

x x x

Төв аймгийн ДНБ 2014 оны урьдчилсан гүйцэтгэлээр 484.3 тэрбум төгрөгт хүрч улсын нийт ДНБ-ий 2.21 хувийг үйлдвэрлэсэн ба 2009 оноос 2.21 дахин, 2010 оноос 2.07 дахин, 2011 оноос 1.5 дахин, 2012 оноос 53.8 хувиар, 2013 оноос 28.1 хувиар тус тус өслөө. ДНБ-ийг эдийн засгийн салбараар ангилбал 59.0 хувийг ХАА-н салбар, 17.4 хувийг аж үйлдвэр барилгын салбар, 23.7 хувийг үйлчилгээний салбар үйлдвэрлэжээ. Үүнийг улсын дүнтэй харьцуулбал ХАА салбар 45.0 пунктээр дээгүүр, аж үйлдвэр, барилгын салбар 18.6 пунктээр, үйлчилгээний салбар 26.2 пунктээр тус бүр доогуур юм.

Суурин хүн амын тоо 2014 онд 2013 оныхоос 4.2 мянгаар, 2012 оныхоос 3.3 мянгаар, 2011 оныхоос 4.4 мянгаар тус тус өсч 90.1 мянга болов. Нийт 28.0 мянган өрх байгаа нь улсын нийт өрхийн 3.4 хувийг эзлэв.

Аймгийн хэмжээнд бүтэн өнчин 128 хүүхэд, хагас өнчин 997 хүүхэд бүртгэгдлээ. Өнчин хүүхдийн тоо жил ирэх тусам аажмаар буурсаар 2008 онтой харьцуулахад бүтэн өнчин 10.5 хувь, хагас өнчин 30.1 хувиар буурлаа.

18 хүртэлх насны 4 ба түүнээс дээш хүүхэдтэй өрхийн тоо 855 болж 2008 оноос 6.6 хувиар, 2009 оноос 59.5 хувиар, 2010 оноос 30.3 хувиар, 2011 оноос 26.8 хувиар, 2012 оноос 38.1 хувиар, 2013 оноос 17.9 хувиар тус тус буурав. Эмэгтэй тэргүүлэгчтэй өрхийн улсын дүнд эзлэх хувь 2012 оныхоос 0.19 пунктээр, 18 хүртлэх насны хүүхэдтэй гэр бүлгүй эмэгтэйчүүд 0.13 пунктээр, төрсөн эхчүүдийн тоо 0.2 пунктээр буурлаа. Аймгийн дүнгээр 1000 хүнд ногдох төрөлт улсын дунджаас 1.5 промилээр, нас баралт 1.2 промилээр бага гарлаа.

2014 онд Төв аймагт 2330 хүүхэд мэндэлж, 388 хүн нас баран цэвэр өсөлт 1942 болов. 423 хос гэрлэлтээ бүртгүүлж, 59 хос гэрлэлтээ цуцлуулжээ. Төрсөн хүүхдүүдийн 1187 нь хүү, 1143 нь охин төрж төрөх үеийн хүйсийн харьцаа 103.8 байлаа. Хүн амын дундаж наслалт жил бүр аажмаар өсч 2014 онд 72.06 хүрснээр нь улсын дунджаас 2.49 насаар дээгүүр боллоо.

Эдийн засгийн идэвхитэй хүн ам 44.0 мянга байгаагийн 41.2 мянга нь ажиллагчид юм. 437 ажилгүй иргэн хөдөлмөрийн хэлтэст бүртгүүлж, ажилгүйдлийн түвшин 6.2 хувьд хүрлээ. Ажилгүйдлийн түвшин 2009 онд 6.5, 2010 онд 6.0, 2011 онд 6.0, 2011 онд 5.5, 2012 онд 8.2, 2013 онд 8.4 хувь байлаа.

Малын тоо 2013 оноос 17.0 хувиар өсч 4181.5 мянга хүрсэн ба тэмээ 2.9 мянга, адуу 331.0 мянга, үхэр 289.4 мянга, хонь 2125.7 мянга, ямаа 1432.5 мянга тоологдлоо. 2014 онд улсын нийт малын 8.04 хувь Төв аймагт тооллогдлоо. Нийт малын тоо болон төрлөөр аймгуудыг байр эзлүүлбэл Төв аймаг нийт малын тоогоор 2-т, адуугаар 1-д, үхрээр 3-т, хониор 2-т, ямаагаар 5-т, тэмээгээр 13-т орлоо.

2014 онд 92.3 мянган га-д тариалалт хийж үр тариа 113.8 мянган тн, төмс 56.1 мянган тн, хүнсний ногоо 9.6 мянган тоннийг хураасан нь 2013 оныхоос үр тариа 61.0 хувиар өсч, төмс 18.3 хувиар, хүнсний ногоо 4.6 хувиар буурлаа.

Төв аймаг 2014 онд төсвийн орлогын 3.29 хувийг бүрдүүлж, зарлагын 3.13 хувийг зарцуулав. Улсын төсвөөс орон нутгийн төсөвт олгодог санхүүгийн дэмжлэгийг 2009-2011 он хүртэл аваагүй ба 2012 онд 937.8 сая төгрөг, 2013 онд 9.21 тэрбум, 2014 онд 10.2 тэрбум төгрөгийн дэмжлэг тус тус авчээ.

Аж үйлдвэрийн салбарын нийт үйлдвэрлэл оны үнээр 2014 онд 41.7 тэрбум төгрөг болж өмнөх оноос 29.5 хувиар өсөв. Төв аймгийн борлуулалт улсын нийт борлуулалтын 0.38 хувийг эзэлж 2008 оныхоос 0.18 пунктээр, 2009 оныхоос 0.10 пунктээр, 2010 оныхоос 0.18 пунктээр, 2011 оныхоос 0.08 пунктээр тус тус өссөн бол, 2012 оныхоос 0.16, 2013 оныхоос 0.1 пунктээр тус тус буурчээ.

Барилга угсралт, их засварын ажлын хэмжээ 2008 оныхоос 10.9 дахин, 2009 оныхоос 6.6 дахин, 2010 оныхоос 5.6 дахин, 2011 оныхоос 5 дахин, 2012 оныхоос 6.7 дахин, 2013 оныхоос 3.0 дахин өсч 2015 онд 50.4 тэрбум төгрөг болов. Аймгийн гүйцэтгэл улсын дүнд 2.06 хувийг эзэлжээ.

Ерөнхий боловсролын 31 сургууль /ЕБС/ үйл ажиллагаа явуулж өдрөөр суралцагчдийн тоо 13.3 мянга болов. Энэ нь өмнөх онтой ижил тоотой байна. ЕБС-ын багш нарын тоо 771, нэг багшид ногдох суралцагчийн тоо 17.2 болж улсын дунджаас 1.2 хүүхдээр бага гарлаа. 2014 онд өмнөх онд бүртгэгдсэн 49 цэцэрлэг үйл ажиллагаа хэвийн явуулж, эдгээр цэцэрлэгт 6952 хүүхэд хамрагдлаа. Аймгийн мэргэжлийн урлагийн байгууллага 60 удаагийн тоглолтоор 27.3 мянган үзэгчдэд үйлчлэв. Музей сан хөмрөг 2014 онд өмнөх оноос 769 үзмэрээр нэмэгдсэн ба 35.0 мянган үзэгч хүлээн авлаа.

Төв аймагт 2014 онд буддын 2 сүм хийд үйл ажиллагаа явуулж тэдгээрт 14 хүн ажиллажээ. Сүм хийдийн тоо өмнөх оноос 3-аар, ажиллагчдын тоо 15-аар тус тус буурлаа.

Аймгийн хэмжээнд 2013 онд 184 их эмч ажиллаж, нэг их эмчид 475 хүн ногдсон нь улсын дунджаас 165 хүнээр илүү байгаа нь их эмчийн хүрэлцээ тааруу байгааг харууллаа. Мөн нэг сувилагчид 296 хүн ногдлоо. Эмнэлэгт хэвтэж эмчлүүлсэн хүний тоо 2008 оноос 0.1 мянган хүнээр буурч, 2009, 2010 оноос 0.3 мянган хүнээр, 2011 оноос 0.4 мянган хүнээр, 2012 оноос 0,4 мянган хүнээр, 2013 оноос 0,9 мянган хүнээр тус тус өсч 16.0 мянга болжээ. Үр хөндөлтийн тоо Төв аймагт 2008 оноос хойш өссөөр 2012 онд 115 болж улсын дүнгийн 0.62 хувийг эзэлж байсан бол сүүлийн хоёр жил буурч 0.47 хувийг эзлэх болов. Халдварт өвчнөөр өвчилж бүртгэгдсэн хүний тоо өмнөх оноос 32.7 хувиар буюу 238 хүнээр буурлаа.

Нялхасын эндэгдэл 1000 амьд төрсөн хүүхэд тутамд 9.4 байгаа нь улсын дунджаас 5.7 промилоор бага болж өмнөх оноос 4.3 промилоор өсөв. 2010, 2011 онд төрөхийн улмаас эх эндээгүй байсан боловч 2012 онд 2 эх төрөхийн улмаас эндэж нийт эндсэн эхийн 5.3 хувийг эзэлж байсан бол 2013, 2014 онд эх эндээгүй байна.

2014 онд аймгийн хэмжээнд 955 гэмт хэрэг бүртгэгдэж 184 хүн шүүхээр ял шийтгүүлжээ. Бүртгэгдсэн гэмт хэргийн тоо 2009 оноос 213-аар, 2010 оноос 330-аар, 2011 оноос 284-өөр, 2012 оноос 183-аар, 2013 оноос 33 гэмт хэргээр өсөв. Шүүхээр ял шийтгүүлсэн хүний тоо 2009 оныхоос 20.7 хувиар, 2010 оныхоос 4.4 хувиар, 2011 оныхоос 36.8 хувиар, 2012 оныхоос 46.0 хувиар, 2013 онынхоос 46.4 хувиар тус тус буурав.Улсын дүнд аймгийн эзлэх хувь бүртгэгдсэн гэмт хэрэг 3.5 хувь, шүүхээр ял шийтгүүлсэн хүний тоо 2.3 хувьтай байна.

2014 онд 18-с дээш насны 10000 хүнд ногдох бүртгэгдсэн гэмт хэргийн тоо тус аймагт 159 байгаа нь өмнөх оноос 4-өөр өсч, тухайн оны улсын дунджаас 19-өөр их гарлаа.

Улсын хэмжээний нийгэм эдийн засгийн үндсэн үзүүлэлтийн зэрэгцүүлэлтэнд эзлэх зиндаа

	Сум дүүргийн тоогоор					Баг хорооны тоогоор					Нутаг дэвсгэрийн хэмжээ (мян.кв.км)				
	2010	2011	2012	2013	2014	2010	2011	2012	2013	2014	2010	2011	2012	2013	2014
А	1	2	3	4	5	6	7	8	9	10	11	12	13	14	15
Төв Tov	1	1	1	1	**1**	7	6	6	6	**6**	12	12	12	12	**12**
Улсын дүн *	**329**	**339**	**339**	**339**	**339**	**1668**	**1568**	**1730**	**1744**	**1754**	**1564.9**	**1564.9**	**1564.1**	**1564.1**	**1564.1**

	Хүн амын нягтшил (1 км-т ногдох хүн)					Хүн амын тоо (мян-хүн)					Малын тоогоор (сая-тол)				
	2010	2011	2012	2013	2014	2010	2011	2012	2013	2014	2010	2011	2012	2013	2014
А	16	17	18	19	20	21	22	23	24	25	26	27	28	29	30
Төв Tov	12	9	11	10	**10**	8	7	7	7	**8**	2	3	3	3	**2**
Улсын дүн *	**1.80**	**1.77**	**1.77**	**1.87**	**1.90**	**2780.8**	**2811.6**	**2867.7**	**2930.3**	**2995.9**	**32.7**	**36.3**	**40.9**	**45.1**	**51.9**

	Дотоодын нийт бүтээгдэхүүн (оны- үнээр) (тэрбум ₮)					Барилга угсралт, их засварын ажил (тэрбум -₮)					Аж үйлдвэрийн бүтээгдэхүүний борлуулалт (тэрбум-төг)				
	2010	2011	2012	2013	2014	2010	2011	2012	2013	2014	2010	2011	2012	2013	2014
А	31	32	33	34	35	36	37	38	39	40	41	42	43	44	45
Төв Tov	5	6	3	3	**5**	7	7	9	16	**7**	9	9	6	7	**7**
Улсын дүн *	**8414.5**	**11087.7**	**14012.9**	**17550.2**	**21937.2**	**442.7**	**657.2**	**919.7**	**1719.5**	**2443.2**	**4468.2**	**5626.7**	**6058.0**	**6456.6**	**11076.5**

	Хураасан (мян-тн)														
	үр тариа бүгд					төмс бүгд					хүнсний ногоо бүгд				
	2010	2011	2012	2013	2014	2010	2011	2012	2013	2014	2010	2011	2012	2013	2014
А	46	47	48	49	50	51	52	53	54	55	56	57	58	59	60
Төв Tov	2	2	2	2	**2**	1	1	1	1	**1**	2	3	3	4	**4**
Улсын дүн *	**355.1**	**446.1**	**479.3**	**387.0**	**518.8**	**167.9**	**201.6**	**245.9**	**191.6**	**161.5**	**82.3**	**99.0**	**98.9**	**101.8**	**104.8**

Засаг захиргааны нэгж. 2014 оны байдлаар.
ADMINISTRATIVE UNITS

	Сум дүүр- Number of soums and districts	Баг хороо- ны тоо Number of bags and khoroos	Нутаг дэвс- гэрийн хэмжээ мян.кв.км Territory thous kb.km	Хүн амын нягтшил Population density
А	1	2	3	4
- Төв Tov	**27**	**97**	**74.0**	**1.2**
Улсын дүн Total	**339**	**1754**	**1564.1**	**1.9**

Дотоодын нийт бүтээгдэхүүний хувь хэмжээ,оны үнээр
PROVINCIAL GROSS DOMESTIC PRODUCT, by aimag and total, at thecurrent prices

(тэр бум-₮, mln. tog)

	Бүгд , Total						2014 оны дүнд эзлэх хувь		
							ү ү н э э с		
	2009	2010	2011	2012	2013	2014	Х.А.А Agricul-ture	А.Y,Барилга Industry,con struction	Үйлчилгээ Services
А	1	2	3	4	5	6	7	8	9
- Төв Tov	**151.00**	**157.50**	**194.00**	**314.80**	**378.00**	**484.34**	**59.0**	**17.4**	**23.7**
Улсын дүн Total	**6590.60**	**8414.50**	**11087.70**	**14012.80**	**17550.20**	**21934.16**	**14.0**	**36.0**	**49.9**

Суурин хүн амын тоо, улс, аймгаар, оны эцэст.
RESIDENT POPULATION,by aimag and total ,at the end ot the year

(мян-хүн thous.persons)

	Суурин хүн амын тоо resident population							2014% 2008	2014% 2013	Улсын дүнд аймгийн эзлэх хувь		
	2008	2009	2010	2011	2012	2013	2014			2008	2013	2014
A	1	2	3	4	5	6	7	8	9	10	11	12
- Төв	**82.8**	**84.1**	**85.4**	**85.7**	**86.8**	**85.9**	**90.1**	**108.8**	**104.9**	**3.11**	**2.93**	**3.01**
Улсын дүн	**2666.0**	**2716.3**	**2761.0**	**2811.6**	**2867.7**	**2930.3**	**2995.9**	**112.4**	**102.2**	**100.00**	**100.00**	**100.00**

Өрхийн тоо, улс, аймгаар, оны эцэст.
NUMBER OF HOUSEHOLDS, by aimag and total, at the end ot the year

	Өрхийн тоо (тоогоор - number)							2014% 2008	2014% 2013	Улсын дүнд аймгийн эзлэх хувь		
	2008	2009	2010	2011	2012	2013	2014			2008	2013	2014
A	1	2	3	4	5	6	7	8	9	10	11	12
- Төв	**25.1**	**26.1**	**26.6**	**26.9**	**26.8**	**27.3**	**28.0**	**111.6**	**102.6**	**3.70**	**3.44**	**3.40**
Улсын дүн	**677.8**	**716.5**	**742.3**	**759.9**	**768.3**	**794.1**	**823.4**	**121.5**	**103.7**	**100.00**	**100.00**	**100.00**

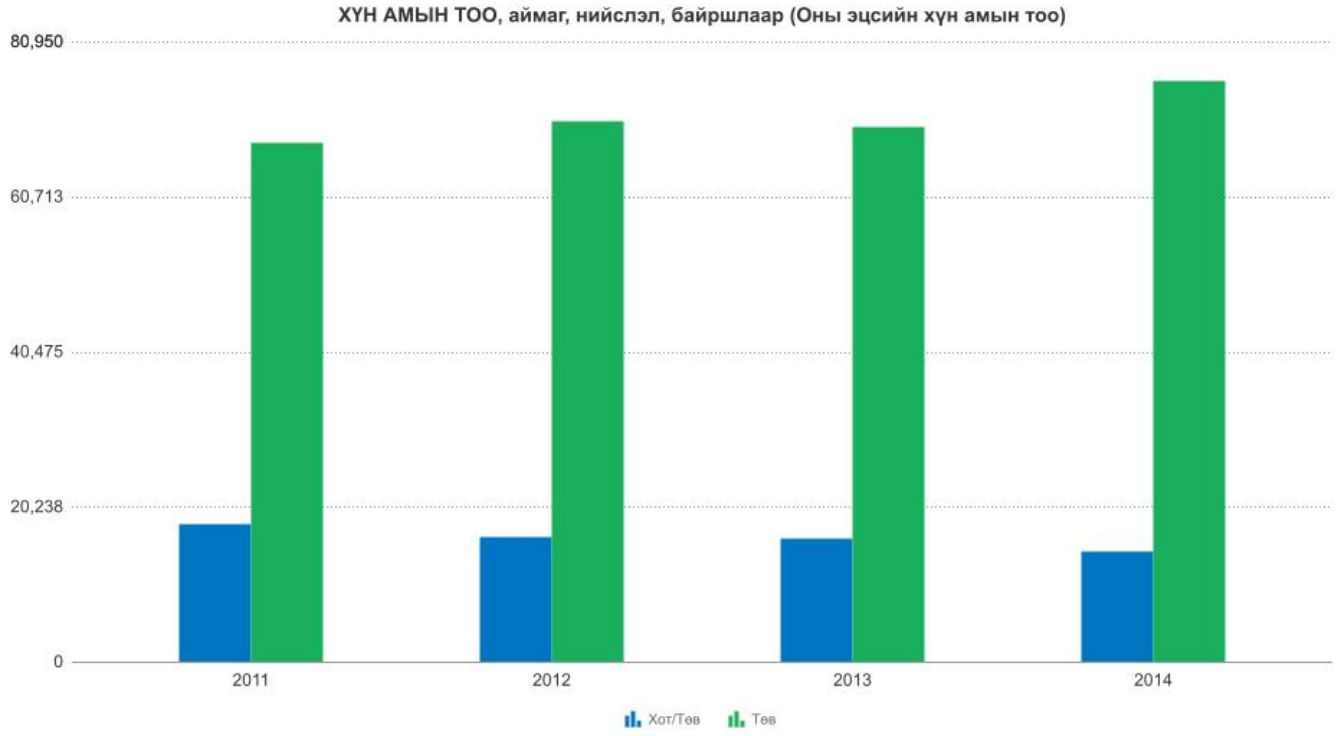

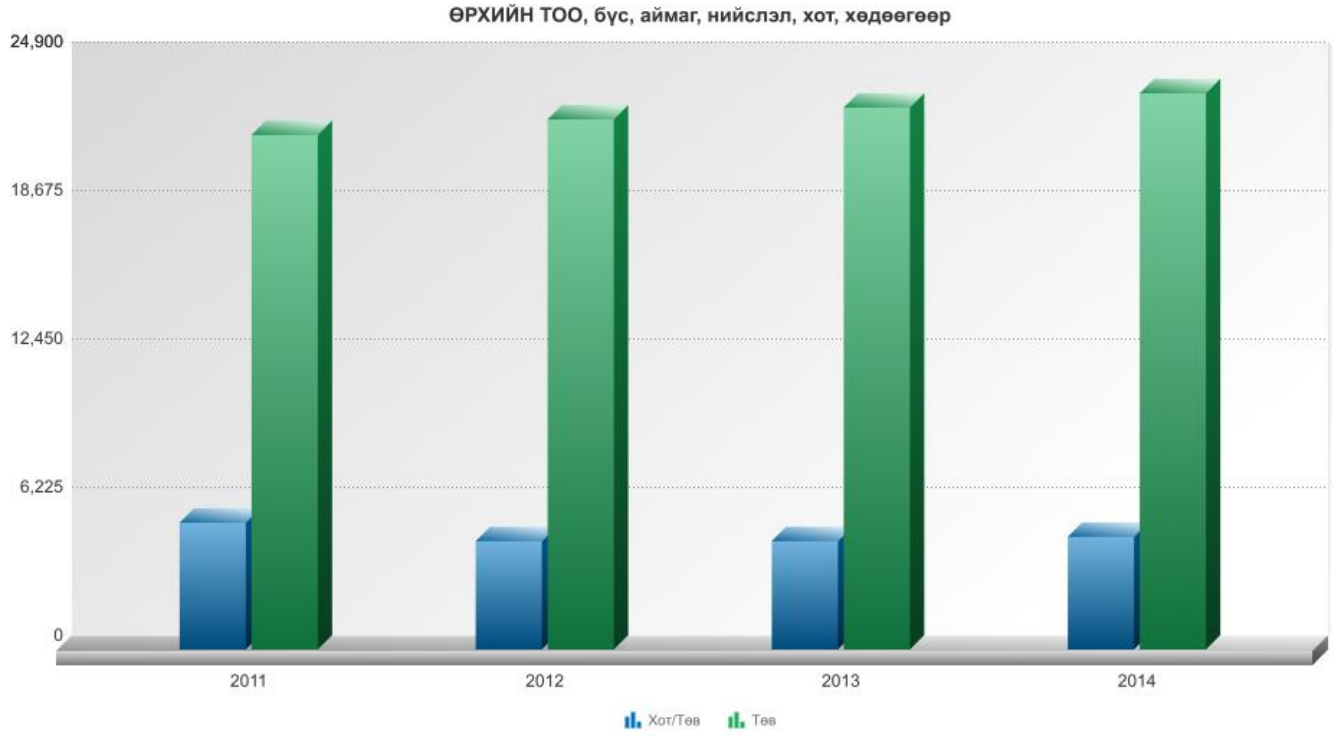

Бүтэн өнчин хүүхдийн тоо улс, аймгийн хэмжээнд
NUMBER OF ORPHAN CHILDREN,by aimag and total

	Бүтэн өнчин хүүхдийн тоо							2014% / 2008	2014% / 2013	Улсын дүнд аймгийн эзлэх хувь		
	2008	2009	2010	2011	2012	2013	2014			2008	2013	2014
A	1	2	3	4	5	6	7	8	9	10	11	12
- Төв	**143**	**141**	**143**	**127**	**123**	**109**	**128**	**89.5**	**117.4**	**2.85**	**2.66**	**3.21**
Улсын дүнд	**5018**	**4683**	**4666**	**4305**	**4288**	**4096**	**3984**	**79.4**	**97.3**	**100.0**	**100.0**	**100.0**

Хагас өнчин хүүхдийн тоо улс, аймгийн хэмжээнд
NUMBER OF SINGLE PARENT CHILDREN,by aimag and total

	Хагас өнчин хүүхдийн тоо							2014% / 2008	2014% / 2013	Улсын дүнд аймгийн эзлэх хувь		
	2008	2009	2010	2011	2012	2013	2014			2008	2013	2014
A	1	2	3	4	5	6	7	8	9	10	11	12
- Төв	**1427**	**1311**	**1255**	**1063**	**1042**	**1018**	**997**	**69.9**	**97.9**	**3.63**	**3.41**	**3.11**
Улсын дүнд	**43088**	**41174**	**38248**	**36465**	**36143**	**35461**	**35053**	**81.4**	**98.8**	**100.0**	**100.0**	**100.0**

18 хүртэлх насны 4 ба түүнээс дээш хүүхэдтэй өрхийн тоо, аймгаар.
NUMBER OF HOUSEHOLDS WITH 4 AND MORE CHILDREN AGED BELOW 16, by aimag and total

	16 хүртлэх насны 4 түүнээс дээш хүүхэдтэй өрх							2014% / 2008	2014% / 2013	Улсын дүнд аймгийн эзлэх хувь		
	2008*	2009*	2010*	2011*	2012*	2013	2014			2008	2013	2014
A	1	2	3	4	5	6	7	8	9	10	11	12
- Төв	**802**	**543**	**656**	**674**	**619**	**1042**	**855**	**106.6**	**82.1**	**2.52**	**2.79**	**2.12**
Улсын дүн	**31850**	**26993**	**24146**	**24078**	**23502**	**37413**	**40327**	**126.6**	**107.8**	**100.0**	**100.0**	**100.0**

*Тайлбар * 16 хүртлэх насны 4, түүнээс дээш хүүхэдтэй өрх*

*Note * Household with 4 and more children aged below 16 years old*

Эмэгтэй тэргүүлэгчтэй өрхийн тоо, аймгаар.
NUMBER OF FEMALE-HEADED HOUSEHOLDS, by aimag and total

	Эмэгтэй тэргүүлэгчтэй өрхийн тоо							2014% / 2008	2014% / 2013	Улсын дүнд аймгийн эзлэх хувь		
	2008	2009	2010	2011	2012	2013	2014			2008	2013	2014
A	1	2	3	4	5	6	7	8	9	10	11	12
- Төв	**2494**	**2646**	**2334**	**2723**	**2632**	**2348**	**2166**	**86.8**	**92.2**	**3.46**	**2.87**	**2.68**
Улсын дүн	**72128**	**76793**	**81209**	**81013**	**81557**	**81741**	**80838**	**112.1**	**98.9**	**100.0**	**100.0**	**100.0**

18 хүртэлх насны хүүхэдтэй гэр бүлгүй эмэгтэйчүүд аймгаар.
SINGLE WOMAN, with children aged below 16, by aimag and total

	Хүүхэдтэй гэр бүлгүй эмэгтэйчүүдийн тоо							2014% / 2008	2014% / 2013	Улсын дүнд аймгийн эзлэх хувь		
	2008*	2009*	2010*	2011*	2012*	2013	2014			2008	2013	2014
A	1	2	3	4	5	6	7	8	9	10	11	12
- Төв	**1348**	**1186**	**1244**	**1174**	**1255**	**1110**	**1070**	**79.4**	**96.40**	**3.17**	**2.78**	**2.65**
Улсын дүн	**42474**	**42327**	**39937**	**38709**	**38559**	**39904**	**40433**	**95.2**	**101.33**	**100.00**	**100.00**	**100.00**

*Тайлбар * 16 хүртлэх насны хүүхэдтэй гэр бүлгүй эмэгтэйчүүд*

*Note * Single women with children aged bellow 16 years old*

Төрсөн эхчүүдийн тоо, аймаг, улсаар
NUMBER OF WOMEN WHO GIVE BIRTHS,by aimag and total

	Хүүхэд төрүүлсэн эхчүүдийн тоо							2014% / 2008	2014% / 2013	Улсын дүнд аймгийн эзлэх хувь		
	2008	2009	2010	2011	2012	2013	2014			2008	2013	2014
A	1	2	3	4	5	6	7	8	9	10	11	12
- Төв	**1943**	**2153**	**1984**	**2171**	**2126**	**2352**	**2230**	**114.8**	**94.81**	**3.06**	**2.99**	**2.79**
Улсын дүн	**63451**	**68735**	**62942**	**69155**	**72568**	**78784**	**79965**	**126.0**	**101.50**	**100.00**	**100.00**	**100.00**

1000 хүнд ногдох хүн амын төрөлт улс, аймгаар,
CRUDE BIRTH RATE, by aimag and total

	1000 хүнд ногдох төрөлт (тоогоор)							Аймаг улсын зөрүү +, -		
	2008	2009	2010	2011	2012	2013	2014	2008	2013	2014
A	1	2	3	4	5	6	7	10	11	12
- Төв	**23.7**	**26.0**	**23.6**	**25.6**	**25.9**	**14.4**	**26.5**	**-1.5**	**0.5**	**-0.1**
Улсын дүн	**24.1**	**25.7**	**23.1**	**25.1**	**26.0**	**27.5**	**28.0**	**-0.2**	**0.4**	**0.5**

1000 хүнд ногдох хүн амын нас баралт улс, аймгаар, оны эцэст.CRUDE DEATH RATE, by aimags and total, at the end ot the year

	1000 хүнд ногдох нас баралт (тоогоор)							Аймаг улсын зөрүү +, -		
	2008	2009	2010	2011	2012	2013	2014	2008	2013	2014
A	1	2	3	4	5	6	7	10	11	12
- Төв	**6.5**	**7.1**	**7.6**	**8.0**	**5.8**	**6.6**	**4.4**	**-0.3**	**1.1**	**-0.5**
Улсын дүн	**5.8**	**6.3**	**6.7**	**6.9**	**6.3**	**5.9**	**5.6**	**0.2**	**0.2**	**0.3**

Төрсөн, нас барсан, гэрлэсэн, гэр бүл цуцалсан хүний тоо, үрчлэгдсэн хүүхдийн тоо, улс, аймгаар 2014 он.
NUMBER OF BIRTHS, DEATHS, MARRIAGES, DIVORCES AND ADOPTION, by aimag and total, in the 2014

	Төр-сөн* хүүхэд Births*	Нас бар-сан хүн Deaths	Цэвэр өсөлт Natural increase	Гэрлэл-тийн тоо Marria-ges	Цуцал-сан хүн-ий тоо Divor-ces	Үрчлэг-дсэн хүүхэд Adop-tion	Төрсөн хүүхэд хүйсээр by sex		Төрөх үеийн хүйсийн харьцаа sex ratio
							Эрэг-тэй male	Эмэг-тэй temale	
A	1	2	3	4	5	6	7	8	9
- Төв	**2330**	**388**	**1942**	**423**	**59**	**31**	**1187**	**1143**	**103.8**
Улсын дүн	**82839**	**16521**	**66318**	**17332**	**3750**	**1740**	**42653**	**40186**	**106.1**
Улсын дүнд эзлэх %	**2.8**	**2.3**	**x**	**2.4**	**1.6**	**1.8**	**2.8**	**2.8**	**x**

*Тайлбар *Эрүүл мэнд, спортын яамны төрөлт, нас баралтын мэдээлэл яамны төрөлтийн тоо*
(Гадаадад төрсөн хүүхэд, нас барсан хүний тоо орсон болно.)
*Note *Data on births and deaths by the Ministry of Health and Sports*
(Included number of births and deaths in abroad)

Хүн амын дундаж наслалт, улс, аймгаар

	Дундаж наслалт (тоо) Life Expectancy at birth. (number)							2014% / 2008	2014% / 2013	Аймгийн улсын дүнд харьцсан зөрүү +,-	
	2008	2009	2010	2011	2012	2013	2014			2013	2014
A	1	2	3	4	5	6	7	8	9	10	11
- Төв	**69.11**	**69.76**	**69.83**	**70.28**	**71.04**	**71.46**	**72.06**	**104.27**	**100.84**	**2.35**	**2.49**
Улсын дүн	**67.23**	**67.96**	**68.05**	**68.32**	**68.71**	**69.11**	**69.57**	**103.48**	**100.67**	**x**	**x**

Эдийн засгийн идэвхитэй хүн ам,аймгаар, оны эцэст
EMPLOYEES, by aimag and total, at the end ot the year

(мян-хүн thous.persons)

	Эдийн засгийн идэвхитэй хүн ам							2014% / 2008	2014% / 2013	Улсын дүнд эзлэх хувь		
	2008	2009	2010	2011	2012	2013	2014			2008	2013	2014
A	1	2	3	4	5	6	7	8	9	10	11	12
- Төв	**43.4**	**42.3**	**42.4**	**47.9**	**46.9**	**45.1**	**44.0**	**101.4**	**97.56**	**4.1**	**3.76**	**3.65**
Улсын дүн	**1071.5**	**1137.9**	**1147.1**	**1124.7**	**1151.1**	**1198.3**	**1206.6**	**112.6**	**100.69**	**100.00**	**100.00**	**100.00**

Ажиллагчдын тоо, аймгаар.оны эцэст
ECONOMICALLY ACTIVE POPULATION, by aimag and total, at the end ot the year

(мян-хүн thous.persons)

	Ажиллагчдын тоо							2014% / 2008	2014% / 2013	Улсын дүнд эзлэх хувь		
	2008	2009	2010	2011	2012	2013	2014			2008	2013	2014
A	1	2	3	4	5	6	7	8	9	10	11	12
- Төв	**42.9**	**39.5**	**39.8**	**45.3**	**44.2**	**41.3**	**41.2**	**96.0**	**99.76**	**4.1**	**3.74**	**3.71**
Улсын дүн	**1041.7**	**1006.3**	**1033.7**	**1037.7**	**1056.4**	**1103.6**	**1110.7**	**106.6**	**100.64**	**19.61**	**17.01**	**16.93**

Бүртгэлтэй ажилгүйчүүдийн тоо улс,аймгаар,оны эцэст
UNEMPLOYMENT, by aimag and total, at the end ot the year.

	Бүртгэлтэй ажилгүйчүүд бүгд Unemployed - total							2014% / 2008	2014% / 2013	Улсын дүнд эзлэх хувь		
	2008	2009	2010	2011	2012	2013	2014			2008	2013	2014
A	1	2	3	4	5	6	7	8	9	10	11	12
- Төв	**460**	**891**	**1500**	**854**	**1040**	**1308**	**437**	**95.00**	**33.41**	**1.54**	**3.06**	**1.18**
Улсын дүн	**29813**	**38077**	**38250**	**57171**	**35776**	**42772**	**36970**	**124.01**	**86.44**	**100.0**	**100.0**	**100.0**

Ажилгүйдлийн түвшин улс, аймгаар.оны эцэст
UNEMPLOYMENT RATE, by aimag and total, at the end ot the year.

хувиар -percentage

	Бүгд Total						2014% / 2009	2014% / 2013
	2009	2010	2011	2012	2013	2014		
A	1	2	3	4	5	6	7	8
- Төв	**6.5**	**6.0**	**5.5**	**5.9**	**8.4**	**6.2**	**95.4**	**73.8**
Улсын дүн	**11.6**	**9.9**	**7.7**	**8.2**	**7.9**	**7.9**	**68.1**	**100.0**

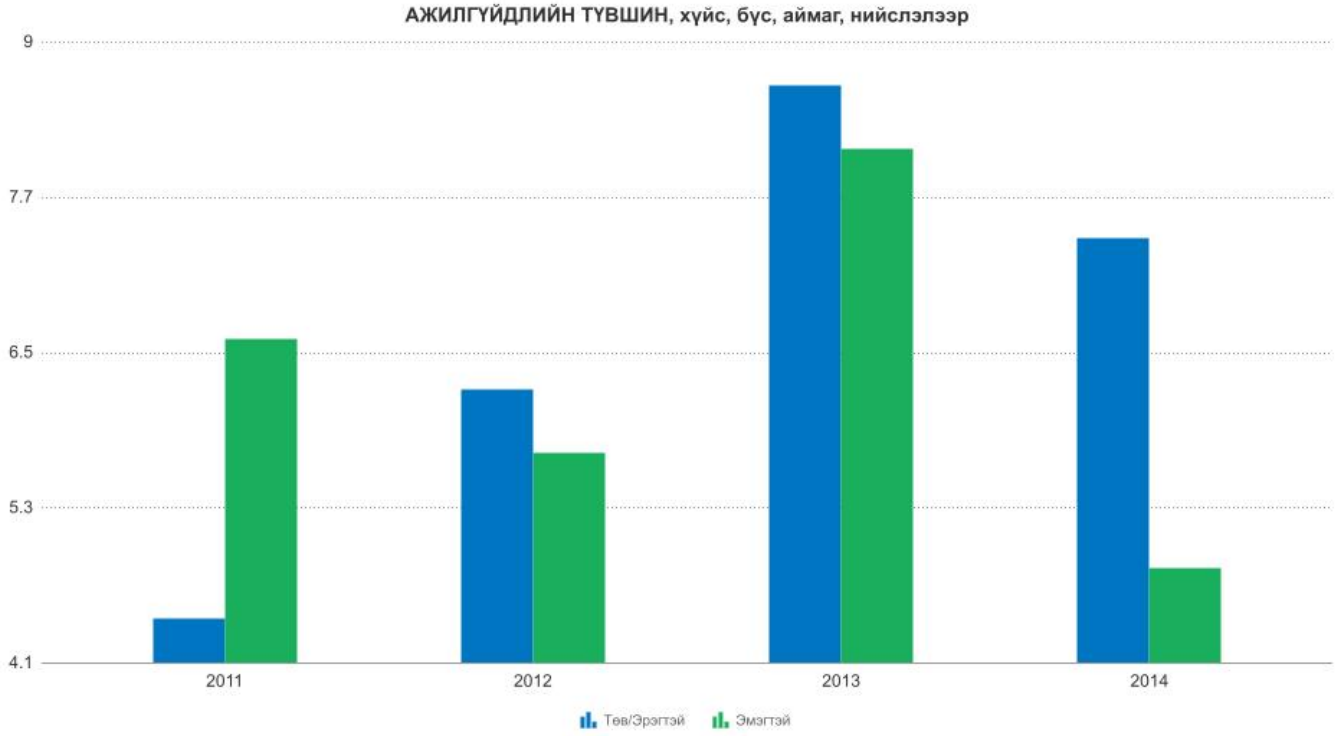
АЖИЛГҮЙДЛИЙН ТҮВШИН, хүйс, бүс, аймаг, нийслэлээр
9
7.7
6.5
5.3
4.1
2011
2012
2013
2014
Төв/Эрэгтэй
Эмэгтэй

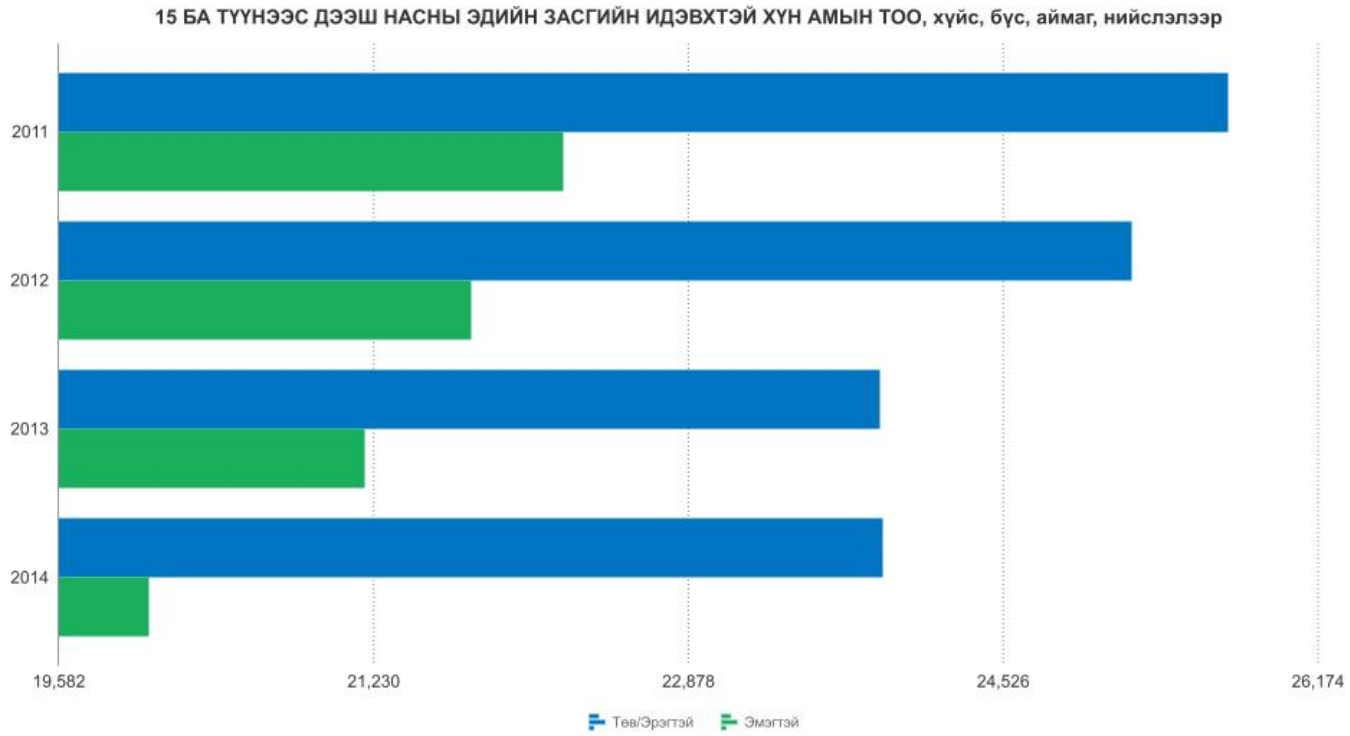
15 БА ТҮҮНЭЭС ДЭЭШ НАСНЫ ЭДИЙН ЗАСГИЙН ИДЭВХТЭЙ ХҮН АМЫН ТОО, хүйс, бүс, аймаг, нийслэлээр
2011
2012
2013
2014
19,582
21,230
22,878
24,526
26,174
Төв/Эрэгтэй
Эмэгтэй

Малын тоо, улс, аймаг, төрлөөр оны эцэст
NUMBER OF LIVESTOCK, by regions, gimags and the, by type , at the end ot year

	Бүх малын тоо бүгд - Total мян - тол . thous.heads							2014% / 2008	2014% / 2013	Улсын дүнд аймгийн эзлэх хувь		
	2008	2009	2010	2011	2012	2013	2014			2008	2013	2014
A	1	2	3	4	5	6	7	8	9	10	11	12
- Төв	**3003.0**	**3464.2**	**2710.7**	**2962.0**	**3244.7**	**3573.0**	**4181.5**	**139.2**	**117.0**	**6.94**	**7.91**	**8.04**
Улсын дүн	**43288.5**	**44023.9**	**32729.5**	**36335.8**	**40920.9**	**45144.3**	**51982.6**	**120.1**	**115.1**	**100.00**	**100.00**	**100.00**

	Тэмээ Camel мян - тол . thous.heads							2014% / 2008	2014% / 2013	Улсын дүнд аймгийн эзлэх хувь		
	2008	2009	2010	2011	2012	2013	2014			2008	2013	2014
A	1	2	3	4	5	6	7	8	9	10	11	12
- Төв	**2.4**	**2.6**	**2.2**	**2.9**	**2.4**	**2.7**	**2.9**	**120.8**	**107.4**	**0.90**	**0.84**	**0.83**
Улсын дүн	**266.4**	**277.1**	**269.6**	**280.1**	**305.8**	**321.5**	**349.3**	**131.1**	**108.6**	**100.00**	**100.00**	**100.00**

Адуу Horse

	Адуу Horse мян- тол. thous.heads							2014% / 2008	2014% / 2013	Улсын дүнд аймгийн эзлэх хувь		
	2008	2009	2010	2011	2012	2013	2014			2008	2013	2014
A	1	2	3	4	5	6	7	8	9	10	11	12
- Төв	**212.7**	**233.1**	**199.8**	**223.0**	**246.7**	**283.6**	**331.0**	**155.59**	**116.71**	**9.73**	**10.83**	**11.05**
Улсын дүн	**2186.9**	**2221.3**	**1920.3**	**2112.9**	**2330.4**	**2619.4**	**2995.8**	**136.99**	**114.37**	**100.00**	**100.00**	**100.00**

Үхэр Cattle

	Үхэр Cattle мян- тол. thous.heads							2014% / 2008	2014% / 2013	Улсын дүнд аймгийн эзлэх хувь		
	2008	2009	2010	2011	2012	2013	2014			2008	2013	2014
A	1	2	3	4	5	6	7	8	9	10	11	12
- Төв	**171.6**	**194.2**	**172.0**	**185.0**	**206.5**	**239.4**	**289.4**	**168.70**	**120.89**	**6.85**	**8.23**	**8.48**
Улсын дүн	**2503.4**	**2599.3**	**2176.0**	**2339.7**	**2584.6**	**2909.5**	**3413.9**	**136.37**	**117.34**	**100.00**	**100.00**	**100.00**

Хонь Sheep

	Хонь Sheep мян- тол. thous.heads							2014% 2008	2014% 2013	Улсын дүнд аймгийн эзлэх хувь		
	2008	2009	2010	2011	2012	2013	2014			2008	2013	2014
A	1	2	3	4	5	6	7	8	9	10	11	12
- Төв	**1449.8**	**1714.5**	**1358.7**	**1462.3**	**1633.7**	**1815.9**	**2125.7**	**146.62**	**117.06**	**7.90**	**9.05**	**9.16**
Улсын дүн	**18362.3**	**19274.7**	**14480.4**	**15668.5**	**18141.4**	**20066.4**	**23214.8**	**126.43**	**115.69**	**100.00**	**100.00**	**100.00**

Ямаа Goat

	Ямаа Goat мян- тол. thous.heads							2014% 2008	2014% 2013	Улсын дүнд аймгийн эзлэх хувь		
	2008	2009	2010	2011	2012	2013	2014			2008	2013	2014
A	1	2	3	4	5	6	7	8	9	10	11	12
- Төв	**1166.5**	**1319.9**	**977.9**	**1088.9**	**1155.4**	**1231.3**	**1432.5**	**122.80**	**116.34**	**5.84**	**6.40**	**6.51**
Улсын дүн	**19969.4**	**19651.5**	**13883.2**	**15934.6**	**17558.7**	**19227.6**	**22008.9**	**110.21**	**114.47**	**100.00**	**100.00**	**100.00**

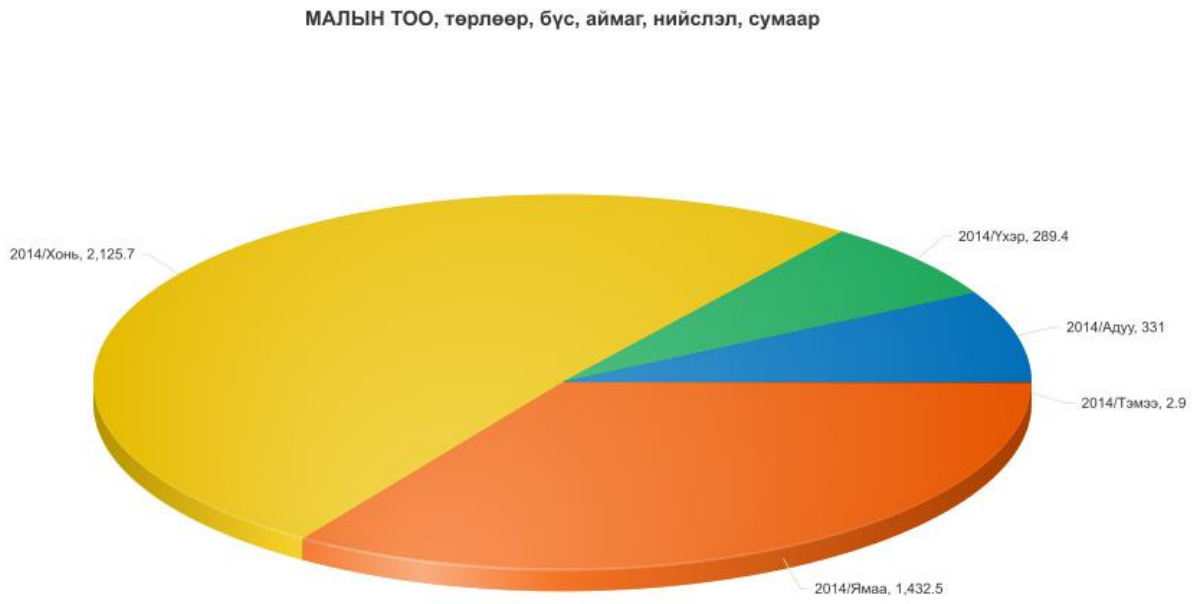

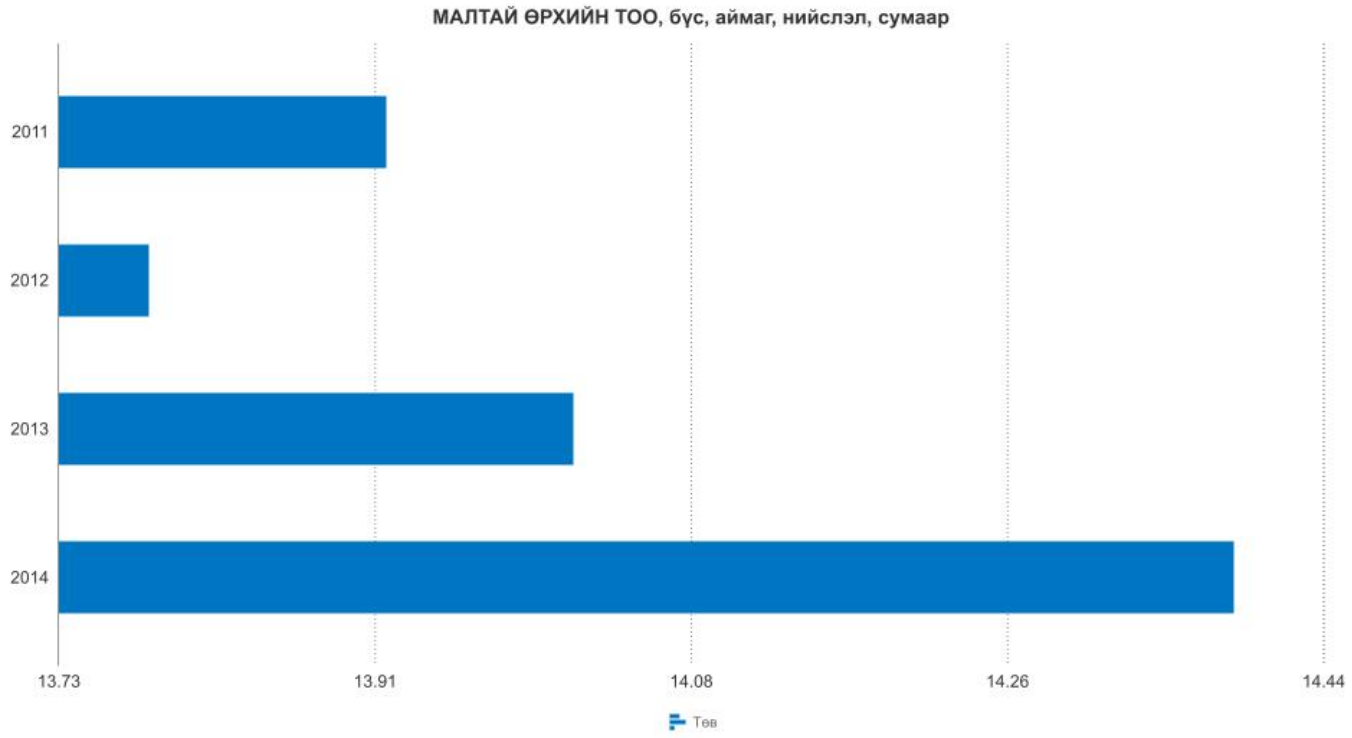

Тариалсан талбай, аймгаар,
SOWN AREAS, by aimag

	Тариалсан талбай (мян.га -thous.hectars)							2014%/2008	2014%/2013	Улсын дүнд аймгийн эзлэх хувь		
	2008	2009	2010	2011	2012	2013	2014			2008	2013	2014
A	1	2	3	4	5	6	7	8	9	10	11	12
- Төв	**28.93**	**50.44**	**64.81**	**70.81**	**82.84**	**94.97**	**92.26**	**53.3**	**81.7**	**15.03**	**22.86**	**20.94**
Улсын дүн	**192.50**	**282.17**	**315.30**	**345.94**	**379.76**	**415.37**	**440.54**	**67.4**	**95.0**	**100.0**	**100.0**	**100.0**

Хураасан ургац, аймаг,ургамлын төрлөөр.
TOTAL CROPS,by aimbag and by type

a.Үр тариа Cereals

	Үр тарианы ургац (мян.тн - thous.tons)							2014%/2008	2014%/2013	Улсын дүнд аймгийн эзлэх хувь		
	2008	2009	2010	2011	2012	2013	2014			2008	2013	2014
A	1	2	3	4	5	6	7	8	9	10	11	12
- Төв	**21.10**	**67.52**	**82.65**	**107.53**	**107.87**	**80.98**	**113.75**	**127.5**	**161.0**	**9.91**	**20.92**	**21.93**
Улсын дүн	**212.89**	**391.66**	**355.06**	**446.05**	**479.35**	**387.04**	**518.79**	**169.1**	**185.5**	**100.0**	**100.0**	**100.0**

б.Төмс Potatoes
(Төвийн бүс Central region)

	Төмсний ургац (мян.га -thous.hectars)							2014% / 2008	2014% / 2013	Улсын дүнд аймгийн эзлэх хувь		
	2008	2009	2010	2011	2012	2013	2014			2008	2013	2014
A	1	2	3	4	5	6	7	8	9	10	11	12
- Төв	**27.4**	**40.2**	**50.8**	**65.8**	**100.8**	**68.7**	**56.1**	**204.45**	**81.70**	**20.36**	**35.83**	**34.74**
Улсын дүн	**134.8**	**151.2**	**168.0**	**201.6**	**245.9**	**191.6**	**161.5**	**119.83**	**84.28**	**100.00**	**100.00**	**100.00**

в. Хүнсний ногоо- бүгд
Vegetables, Total
(Төвийн бүс Central region)

	Хүнсний ногоо бүгд (мян.га -thous.hectars)							2014% / 2008	2014% / 2013	Улсын дүнд аймгийн эзлэх хувь		
	2008	2009	2010	2011	2012	2013	2014			2008	2013	2014
A	1	2	3	4	5	6	7	8	9	10	11	12
- Төв	**8.7**	**11.0**	**12.0**	**12.9**	**11.4**	**10.1**	**9.6**	**109.76**	**95.39**	**11.13**	**9.89**	**9.16**
Улсын дүн	**78.6**	**78.0**	**82.3**	**99.0**	**98.9**	**101.8**	**104.8**	**133.41**	**102.99**	**100.00**	**100.00**	**100.00**

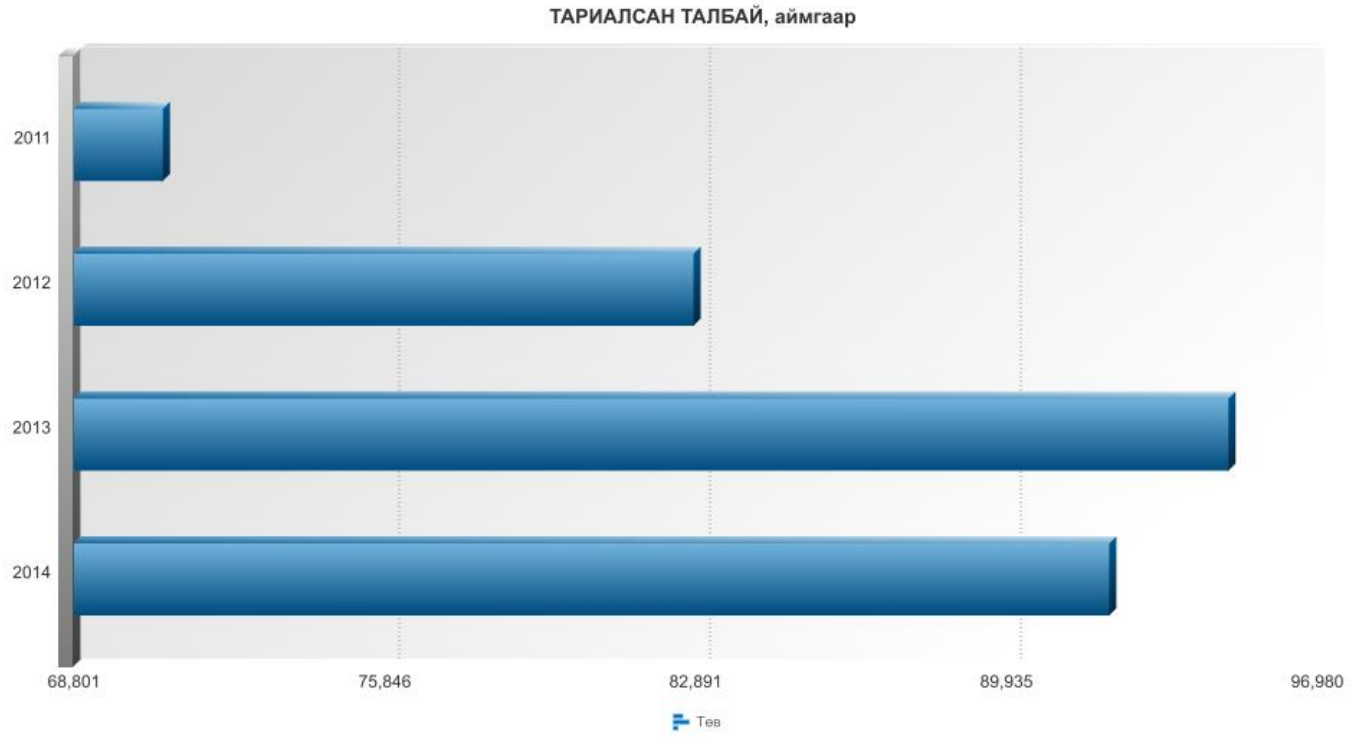

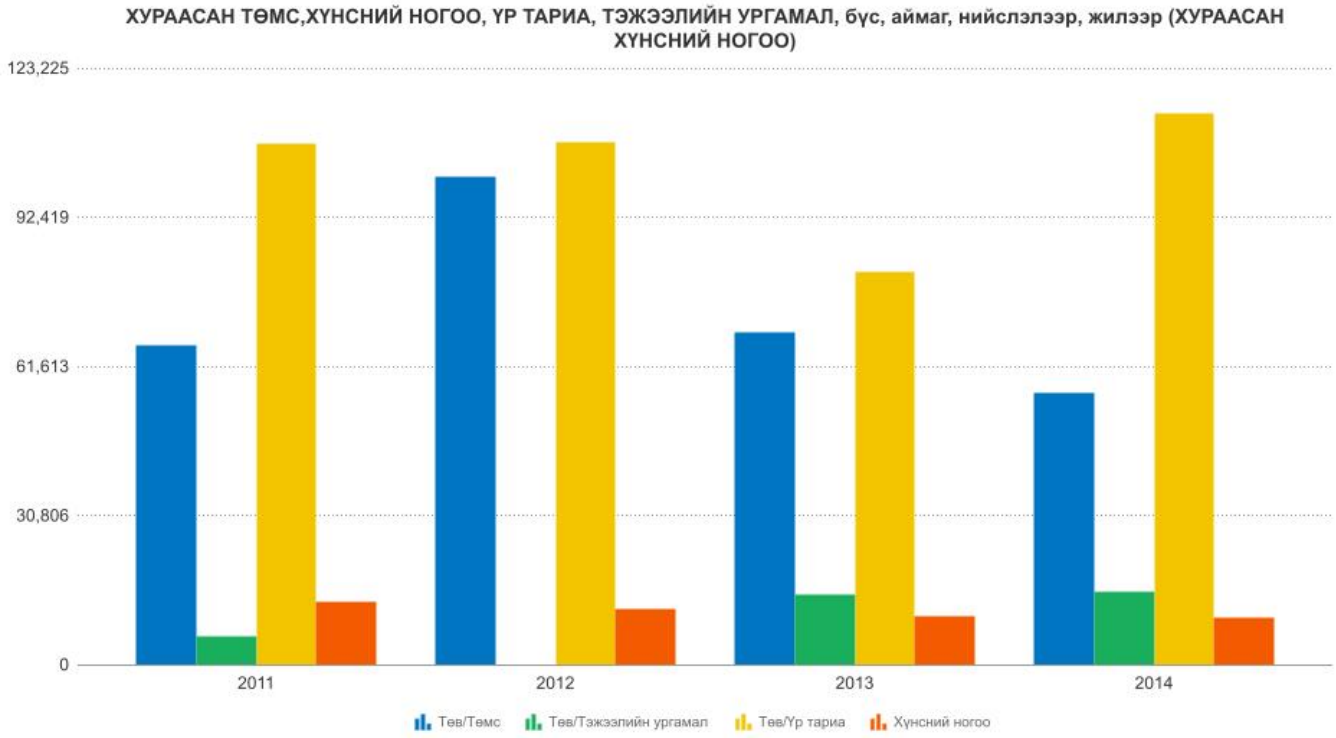
ХУРААСАН ТӨМС,ХҮНСНИЙ НОГОО, ҮР ТАРИА, ТЭЖЭЭЛИЙН УРГАМАЛ, бүс, аймаг, нийслэлээр, жилээр (ХУРААСАН ХҮНСНИЙ НОГОО)
123,225
92,419
61,613
30,806
0
2011
2012
2013
2014
Төв/Төмс
Төв/Тэжээлийн ургамал
Төв/Үр тариа
Хүнсний ногоо

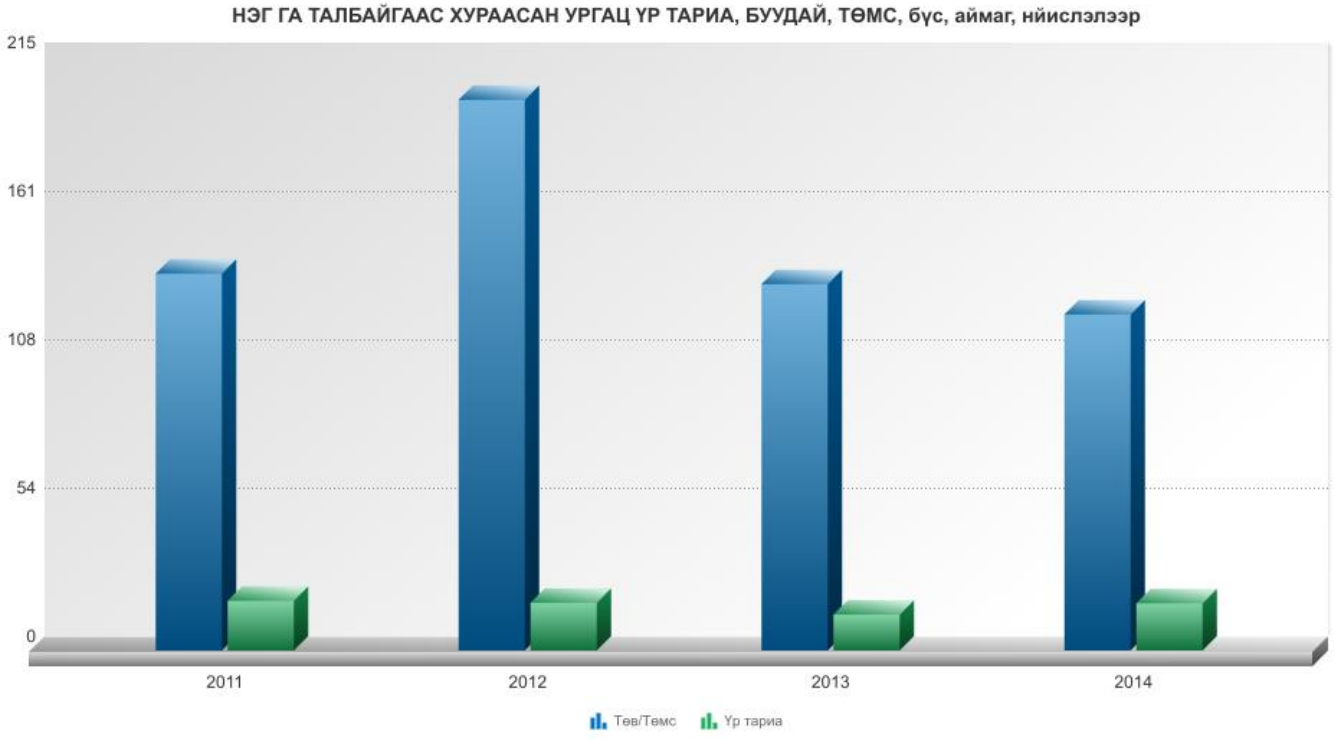
НЭГ ГА ТАЛБАЙГААС ХУРААСАН УРГАЦ ҮР ТАРИА, БУУДАЙ, ТӨМС, бүс, аймаг, нйислэлээр
215
161
108
54
0
2011
2012
2013
2014
Төв/Төмс
Үр тариа

Орон нутгийн төсвийн орлого улс, аймгаар, оны үнээр.
REVENUE OF LOCAL GOVERNMENT, by aimag, total and at current prices

(сая-төг , mln tog)

	Орон нутгийн төсвийн орлого							2014% / 2008	2014% / 2013	Улсын дүнд аймгийн эзлэх хувь		
	2008	2009	2010	2011	2012	2013	2014*			2008	2013	2014
A	1	2	3	4	5	6	7	8	9	10	11	12
- Төв	**7.91**	**6.62**	**6.57**	**10.13**	**14.74**	**61.87**	**68.46**	**865.03**	**110.65**	**3.81**	**3.25**	**3.29**
Улсын дүнд	**207.57**	**283.72**	**360.95**	**580.02**	**856.57**	**1901.67**	**2082.61**	**1003.34**	**109.51**	**100.00**	**100.00**	**100.00**

*Тайлбар: * Урьдчилсан гүйцэтгэл*
*Note: * Preliminary data*

Орон нутгийн төсвийн зарлага, улс, аймгаар, оны үнээр.
LOCAL EXPENDITURE OF LOCAL GOVERNMENT, by aimag, total and, at current prices

(сая-төг , mln tog)

	Орон нутгийн төсвийн зарлага							2014% / 2008	2014% / 2013	Улсын дүнд аймгийн эзлэх хувь		
	2008	2009	2010	2011	2012	2013	2014*			2008	2013	2014
A	1	2	3	4	5	6	7	8	9	10	11	12
- Төв	**7.10**	**6.76**	**7.56**	**9.57**	**14.58**	**61.00**	**65.19**	**918.14**	**106.87**	**3.50**	**3.40**	**3.13**
Улсын дүнд	**203.14**	**268.15**	**358.12**	**521.47**	**745.71**	**1794.12**	**2079.51**	**1023.70**	**115.91**	**100.00**	**100.00**	**100.00**

*Тайлбар: * Урьдчилсан гүйцэтгэл*
*Note: * Preliminary data*

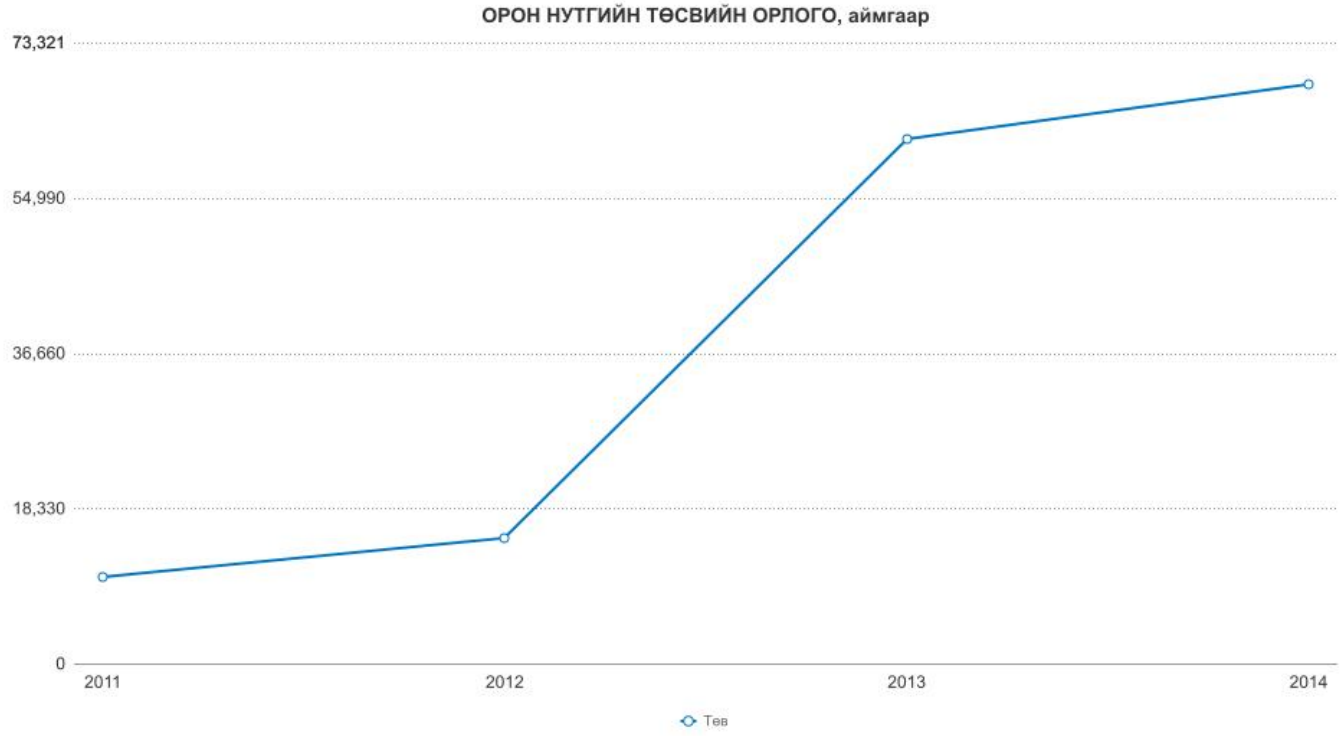

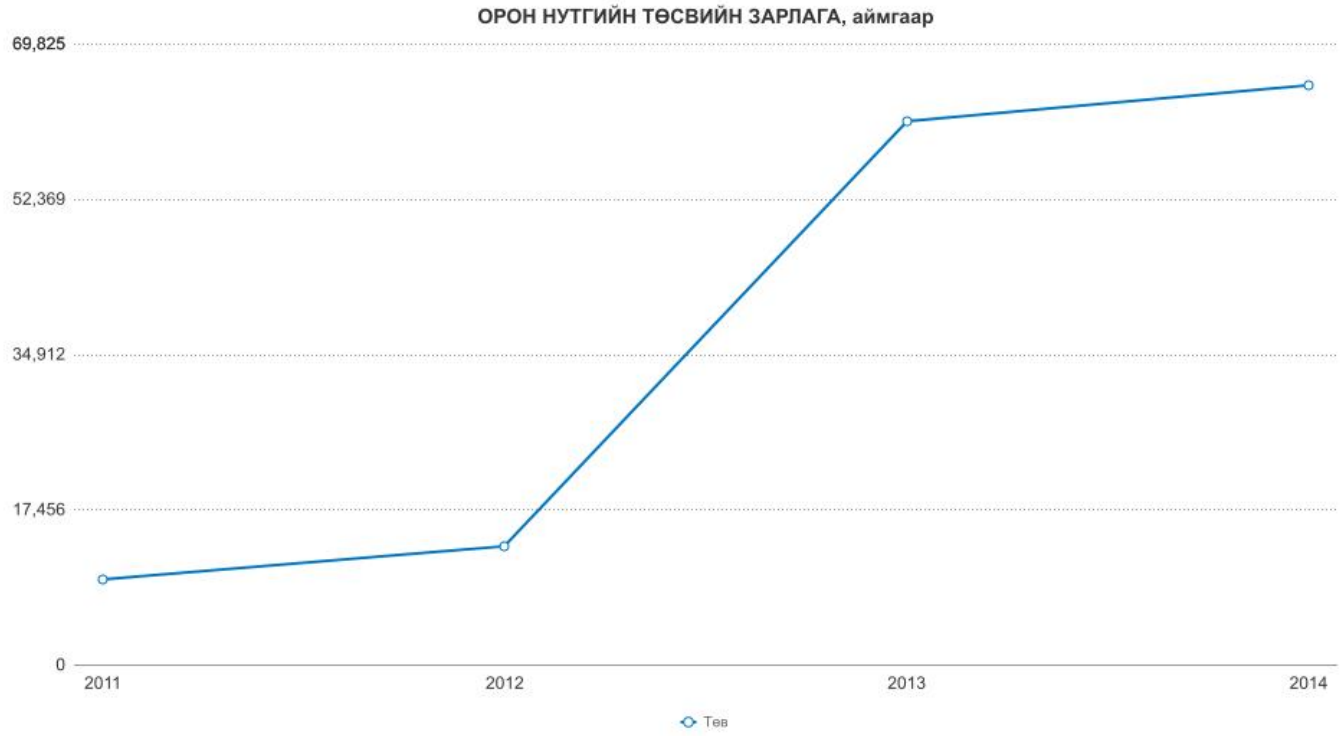

Улсын төсвөөс орон нутгийн төсөвт олгосон санхүүгийн дэмжлэг, улс, аймаг, оны үнээр
GRANTS FROM CENTRAL GOVERNMENT TO LOCAL GOVERNMENT
by aimags and the, at current prices

(тэрбум-төг, bln tog)

	Б ү г д Total							2014%/2008	2014%/2013	Улсын дүнд аймгийн эзлэх хувь		
	2008	2009	2010	2011	2012	2013	2014*			2008	2013	2014
A	1	2	3	4	5	6	7	8	9	10	11	12
- Төв	**1.0713**	**0**	**0**	**0**	**0.9378**	**9.21**	**10.18**	**950.25**		**3.82**	**0.06**	**6.44**
Улсын дүн	**28.0**	**13.6**	**20.1**	**29.4**	**151.8**	**155.0**	**158.1**	**564.10**	**363.94**	**100.00**	**100.00**	**100.00**

*Тайлбар: * Урьдчилсан гүйцэтгэл*
*Note: * Preliminary data*

Орон нутгийн төсвөөс улсын төсөвт төвлөрүүлсэн орлого, аймаг, оны үнээр
GRANTS FROM LOCAL GOVERNMENT TO CENTRAL GOVERNMENT, by aimag, at current prices

(тэрбум-төг, bln tog)

	Б ү г д Total							2014%/2008	2014%/2013	Улсын дүнд аймгийн эзлэх хувь		
	2008	2009	2010	2011	2012	2013	2014*			2008	2013	2014
A	1	2	3	4	5	6	7	8	9	10	11	12
- Төв	**0**	**0.6141**	**0.1647**	**0.50**	**0**	**0**	**0**			**0.00**	**0.00**	**0.00**
Улсын дүн	**42.8**	**114.0**	**133.4**	**152.83**	**236.8**	**24.25**	**52.75**	**123.18**	**508.00**	**100.00**	**100.00**	**100.00**

*Тайлбар: * Урьдчилсан гүйцэтгэл*
*Note: * Preliminary data*

Аж үйлдвэрийн салбарын бүтээгдэхүүний борлуулалт , аймаг, оны үнээр.
SALES OF INDUSTRIAL PRODUCTS , by aimag and at current prices

(тэрбум-төг, bln tog)

	Б ү г д - Total							2014% / 2008	2014% / 2013	Улсын дүнд аймгийн эзлэх хувь		
	2008	2009	2010	2011	2012	2013	2014			2008	2013	2014
А	1	2	3	4	5	6	7	9	10	11	12	13
- Төв	**5.9**	**8.5**	**8.9**	**16.7**	**33.7**	**32.2**	**41.7**	**705.1**	**129.5**	**0.20**	**0.48**	**0.38**
Улсын дүн	**2928.3**	**3100.0**	**4468.2**	**5626.7**	**6243.3**	**6686.6**	**11076.5**	**378.3**	**165.7**	**100.0**	**100.0**	**100.0**

Дотоодын барилгын байгууллагын гүйцэтгэсэн барилга угсралт, их засварын ажил, улс, аймаг, оны үнээр
TOTAL CONSTUCTION AND CAPITAL REPAIR DONE BY DOMESTIC AND JOINT WITH FOREIGN CONSTRUCTION UNITS,by aimags and the at current prices.

(тэрбум-төг, bln tog)

	Б ү г д - Total							2014% / 2008	2014% / 2013	Улсын дүнд аймгийн эзлэх хувь		
	2008	2009	2010	2011	2012	2013	2014			2008	2013	2014
А	1	2	3	4	5	6	7	9	10	11	12	13
- Төв	**4.2**	**6.6**	**7.6**	**8.4**	**6.5**	**12.5**	**50.4**	**1192.1**	**402.9**	**0.88**	**0.73**	**2.06**
Улсын дүн	**479.6**	**373.6**	**442.7**	**657.5**	**919.7**	**1719.5**	**2443.2**	**509.4**	**142.1**	**100.0**	**100.0**	**100.0**

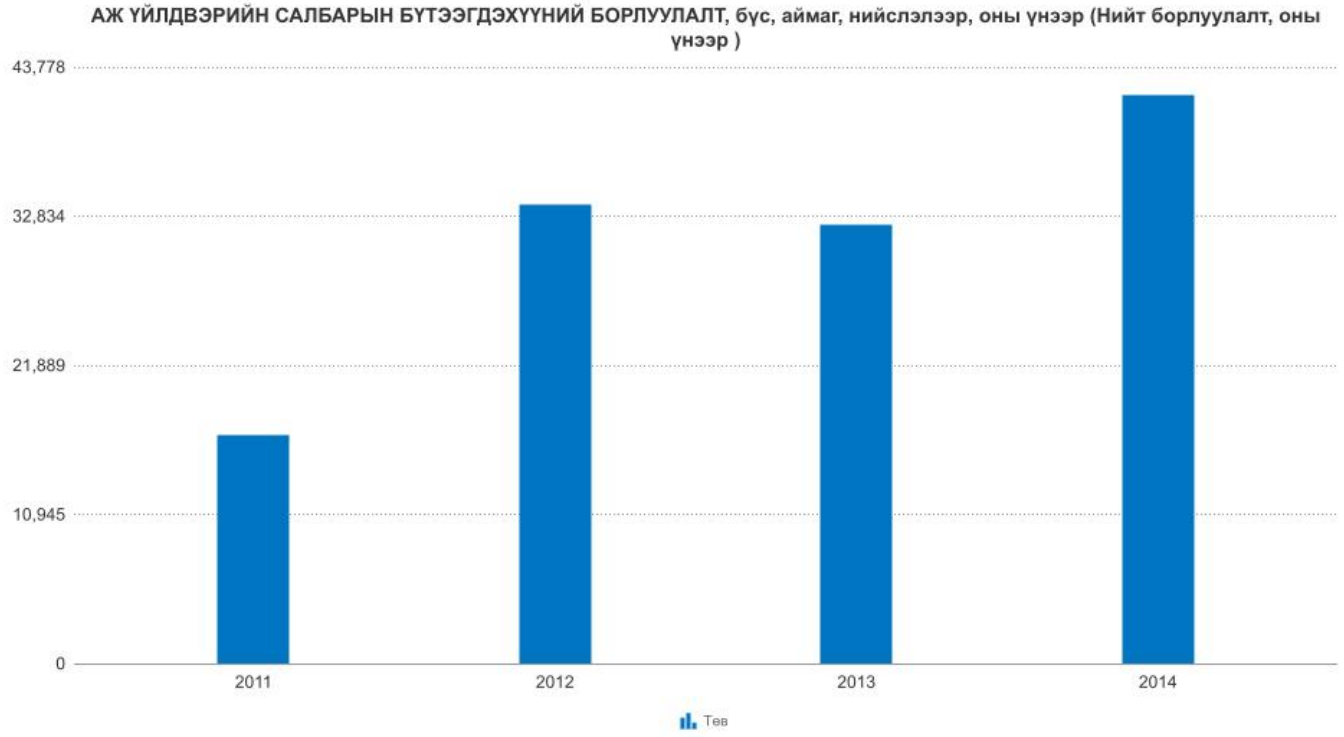

Ерөнхий боловсролын сургуулийн тоо,улс,аймгаар.
NUMBER OF PRIMARY AND SECONDARY SCHOOLS, by aimags and total

	Е.Б.Сургуулийн тоо (тоогоор - number)							2014% / 2008	2014% / 2013	Улсын дүнд аймгийн эзлэх хувь		
	2008	2009	2010	2011	2012	2013	2014			2008	2013	2014
A	1	2	3	4	5	6	7	8	9	10	11	12
- Төв	**33**	**33**	**32**	**31**	**31**	**31**	**31**	**93.94**	**100.00**	**4.41**	**4.10**	**4.07**
Улсын дүн	**748**	**748**	**751**	**752**	**755**	**756**	**762**	**101.87**	**100.00**	**100.00**	**100.00**	**100.00**

Ерөнхий боловсролын сургуульд өдрөөр суралцагчид, улс,аймгаар.
PUPILS WITH FULL-TIME SCHOOLING IN GENERAL EDUCATIONAL SCHOOLS, by aimags and total, at the beginning of academic years

	Е.Б.С-д суралцагчид бүгд - Total (мян.хүн thous.persons)							2014% / 2008	2014% / 2013	Улсын дүнд аймгийн эзлэх хувь		
	2008	2009	2010	2011	2012	2013	2014			2008	2013	2014
A	1	2	3	4	5	6	7	8	9	10	11	12
- Төв	**15.0**	**14.5**	**14.3**	**13.8**	**13.5**	**13.3**	**13.3**	**88.67**	**100.00**	**2.82**	**2.68**	**2.63**
Улсын дүн	**532.1**	**522.1**	**512.2**	**505.4**	**496.1**	**497**	**505.8**	**95.06**	**100.00**	**100.00**	**100.00**	**100.00**

Ерөнхий боловсролын сургуулийн багш нарын тоо, улс, аймгаар
NUMBER OF TEACHERS IN GENERAL EDUCATIONAL SCHOOLS, by aimag and total

	Е.Б.сургуулийн багшийн тоо							2014% / 2008	2014% / 2013	Улсын дүнд аймгийн эзлэх хувь		
	2008	2009	2010	2011	2012	2013	2014			2008	2013	2014
A	1	2	3	4	5	6	7	8	9	10	11	12
- Төв	**796**	**793**	**793**	**789**	**770**	**760**	**771**	**96.86**	**101.45**	**3.12**	**2.79**	**2.81**
Улсын дүн	**25543**	**26070**	**23658**	**26492**	**26863**	**27205**	**27449**	**107.46**	**100.90**	**100.00**	**100.00**	**100.00**

Е.Б.Сургуулийн нэг багшид ногдох суралцагчид, улс,аймгаар
PROPORTION OF TEACHERS IN GENERAL EDUCATIONAL SCHOOLS, by aimag and total

	Нэг багшид ногдох сурагчид - тоогоор							2014% / 2008	2014% / 2013	Аймгийн улсын дүнтэй харьцуулсан зөрүү		
	2008	2009	2010	2011	2012	2013	2014			2008	2013	2014
A	1	2	3	4	5	6	7	8	9	10	11	12
- Төв	**18.8**	**18.4**	**17.9**	**17.5**	**17.5**	**17.6**	**17.2**	**91.49**	**97.73**	**-0.6**	**-1.8**	**-1.3**
Улсын дундаж	**21.0**	**20.0**	**19.4**	**19.1**	**18.5**	**18.3**	**18.4**	**87.62**	**100.55**	**õ**	**õ**	**õ**

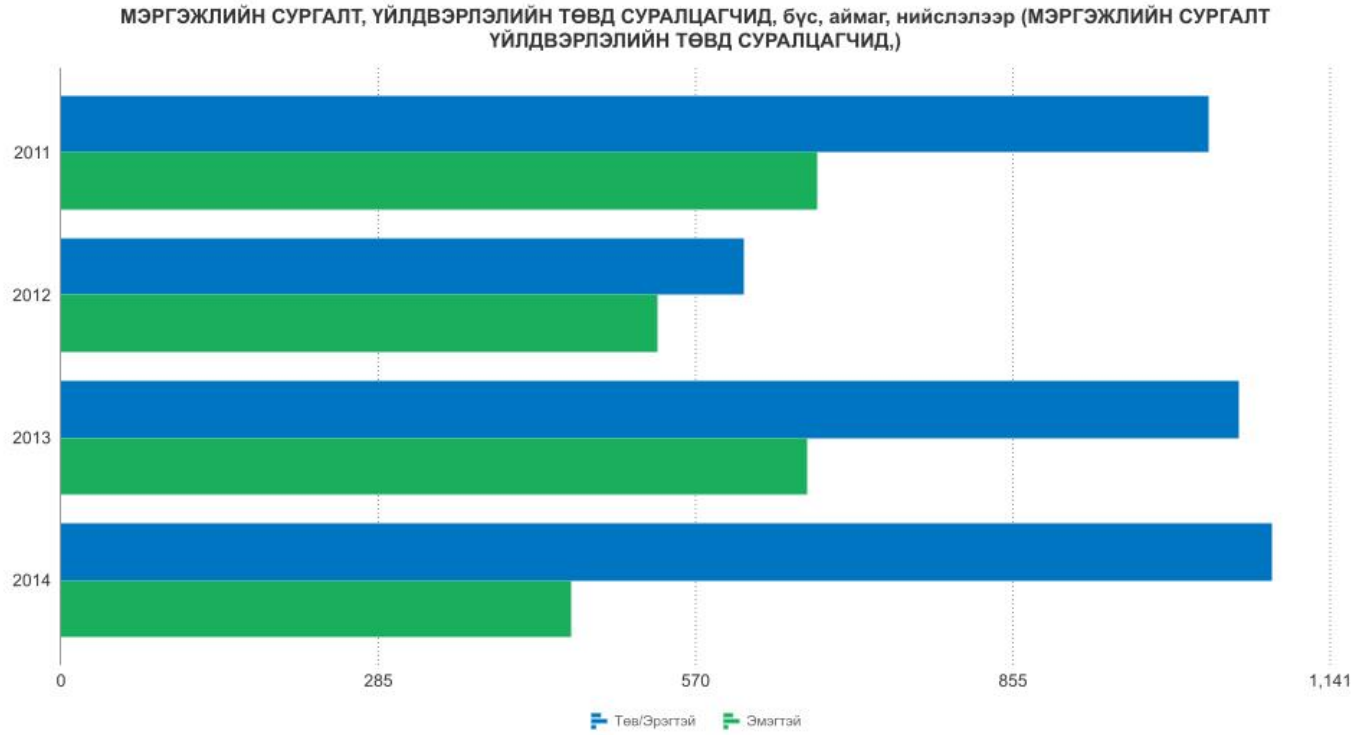

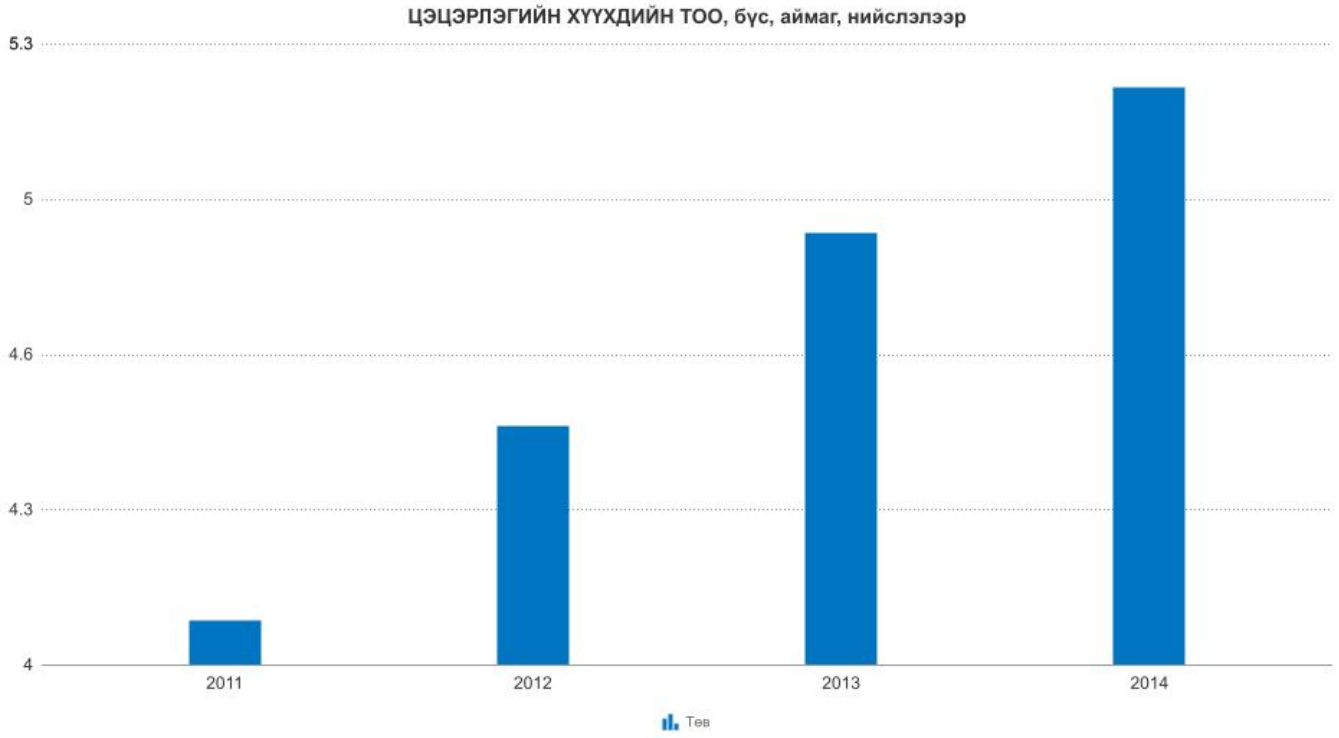

Сургуулийн өмнөх насны хүүхдийн байгууллага, хүүхдийн тоо, улс, аймгаар.
PRE-SCHOOL INSTITUTIONS AND NUMBER OF CHILDREN, by aimags and total

	Цэцэрлэгийн тоо kindergartens					Хүүхдийн тоо Number ot children					Улсын дүнд аймгийн эзлэх хувь	
	2010	2011	2012	2013	2014	2010	2011	2012	2013	2014	2012	2013
A	1	2	3	4	5	6	7	8	9	10	11	12
- Төв	**40**	**44**	**44**	**44**	**49**	**5600**	**5727**	**6376**	**6724**	**6952**	**4.12**	**4.18**
Улсын дүн	**839**	**879**	**945**	**1067**	**1171**	**157300**	**164263**	**180969**	**193672**	**206636**	**100.00**	**100.00**

Мэргэжлийн урлагийн байгууллагын тоглолт, үзэгчидийн тоо
PERFORMANCE OF PROFESSIONAL ARTS ORGANIZATION, by aimags and total

	Тоглолтын тоо Pertormance					Үзэгчид мян.хүн Spectators thous.persons					Улсын дүнд аймгийн эзлэх хувь	
	2010	2011	2012	2013	2014	2010	2011	2012	2013	2014	2012	2013
A	1	2	3	4	5	6	7	8	9	10	11	12
- Төв	**115**	**74**	**74**	**61**	**60**	**20.7**	**25.0**	**25.0**	**20.0**	**27.3**	**1.44**	**1.38**
Улсын дүн	**4947**	**5149**	**4697**	**4236**	**4358**	**1936.6**	**1974.9**	**1476.8**	**1962.2**	**1603.3**	**100.00**	**100.00**

Музейн үзвэр, үзэгчид
EXHIBIT OF MUSEUM, NUMBER OF SPECTATORS by aimags and total

	Үзмэрийн тоо, Number ot exhibit					Үзэгчид мян-хүн Spectators thous.persons					Улсын дүнд аймгийн эзлэх хувь	
	2010	2011	2012	2013	2014	2010	2011	2012	2013	2014	2012	2013
A	1	2	3	4	5	6	7	8	9	10	11	12
- Төв	**7697**	**8215**	**8215**	**7981**	**8750**	**25.3**	**32.3**	**32.3**	**28.6**	**35.0**	**3.05**	**3.22**
Улсын дүн	**236632**	**244315**	**251687**	**261645**	**271516**	**416.0**	**517.4**	**598.6**	**920.6**	**608.4**	**100.00**	**100.00**

Сүм хийд, ажиллагчдын тоо, улс, аймгаар,оны эцэст
TEMPLES, EMPLOYEES, by aimags, and the total, at the end of the year

	Сүм хийдийн тоо. number ot temples					Ажиллагчдын тоо number ot employees					Улсын дүнд аймгийн эзлэх хувь	
	2010	2011	2012	2013	2014	2010	2011	2012	2013	2014	2012	2013
A	1	2	3	4	5	6	7	8	9	10	11	12
- Төв	**3**	**3**	**6**	**5**	**2**	**35**	**34**	**39**	**29**	**14**	**1.55**	**0.60**
Улсын дүн	**232**	**234**	**327**	**322**	**336**	**3124**	**3177**	**3525**	**3166**	**2959**	**100.00**	**100.00**

Их эмчийн тоо, аймгаар
NUMBER OF PHYSICIANS,by aimag and total

	Их эмч Physicians							2014% / 2008	2014% / 2013	Улсын дүнд аймгийн эзлэх хувь		
	2008	2009	2010	2011	2012	2013	2014			2008	2013	2014
A	1	2	3	4	5	6	7	8	9	10	11	12
- Төв	**138**	**131**	**138**	**154**	**159**	**180**	**184**	**133.33**	**102.22**	**1.82**	**2.02**	**1.98**
Улсын дүн	**7584**	**7140**	**7497**	**7943**	**8597**	**8926**	**9300**	**122.63**	**104.19**	**100.00**	**100.00**	**100.00**

Нэг их эмчид ногдох хүний тоо,аймгаар
NUMBER OF PERSONS PER PHYSICIAN, by aimag and total

	нэг их эмчид ногдох хүний тоо (тоо)							2014% / 2008	2014% / 2013	Улсын дунджаас зөрүү (хүнээр)		
	2008	2009	2010	2011	2012	2013	2014			2008	2013	2014
A	1	2	3	4	5	6	7	8	9	10	11	12
- Төв	**672**	**599**	**637**	**614**	**534**	**472**	**475**	**70.68**	**100.64**	**319**	**159**	**165**
Улсын дундаж	**353**	**349**	**377**	**365**	**318**	**313**	**310**	**87.82**	**99.04**	**x**	**x**	**x**

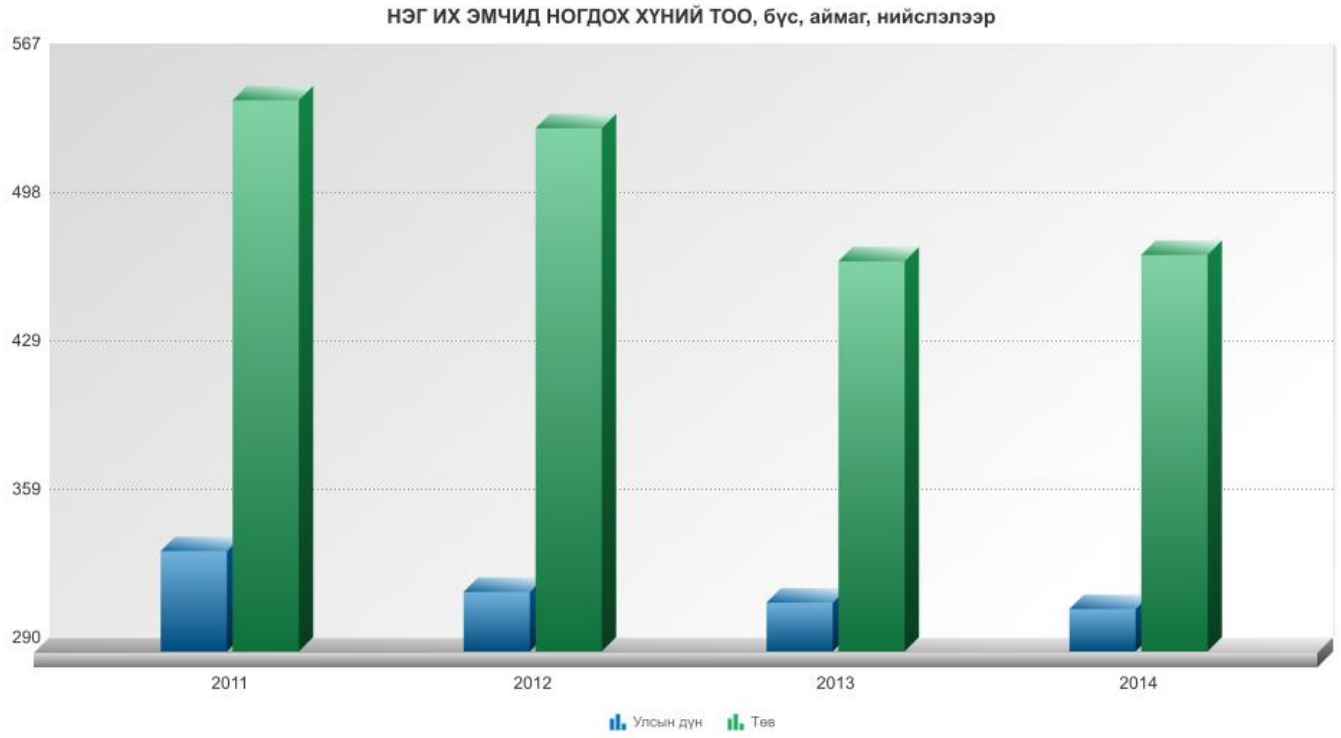
НЭГ ИХ ЭМЧИД НОГДОХ ХҮНИЙ ТОО, бүс, аймаг, нийслэлээр
567
498
429
359
290
2011
2012
2013
2014
Улсын дүн
Төв

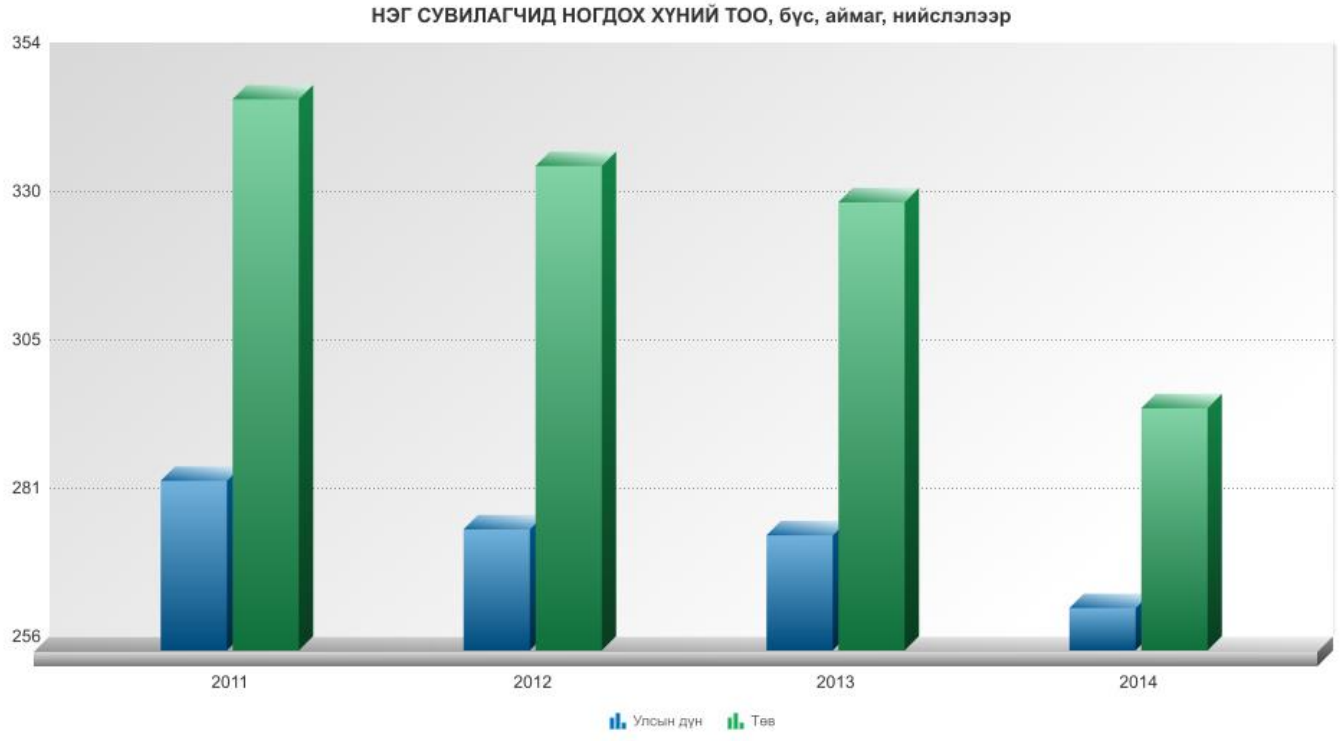
НЭГ СУВИЛАГЧИД НОГДОХ ХҮНИЙ ТОО, бүс, аймаг, нийслэлээр
354
330
305
281
256
2011
2012
2013
2014
Улсын дүн
Төв

Нэг сувилагчид ногдох хүний тоо.
PERSONS PER NURSE, by aimag and total

	Нэг сувилагчид ногдох хүний тоо							2014% 2008	2014% 2013	Аймгийн улсын дүнд харьцсан зөрүү		
	2008	2009	2010	2011	2012	2013	2014			2008	2013	2014
A	1	2	3	4	5	6	7	8	9	10	11	12
- Төв	**369**	**373**	**384**	**347**	**336**	**330**	**296**	**80.22**	**89.70**	**64**	**44**	**50**
Улсын дундаж	**298**	**300**	**300**	**284**	**276**	**275**	**263**	**88.26**	**95.64**	x	x	x

Эмнэлэгт хэвтэж эмчлүүлсэн өвчтний тоо.
NUMBER OF PATIENTS HOSPITALIZED ,by aimag and total

	Эмчлүүлсэн хүн мян.хүн thous.persons							2014% 2008	2014% 2013	Улсын дүнд Аймгийн эзлэх хувь		
	2008	2009	2010	2011	2012	2013	2014			2008	2013	2014
A	1	2	3	4	5	6	7	8	9	10	11	12
- Төв	**16.1**	**15.7**	**15.7**	**15.6**	**15.4**	**15.1**	**16.0**	**99.38**	**105.96**	**2.52**	**2.06**	**2.07**
Улсын дундаж	**638.4**	**649.4**	**679.6**	**694.2**	**718.6**	**733.5**	**772.2**	**120.96**	**105.28**	**100.00**	**100.00**	**100.00**

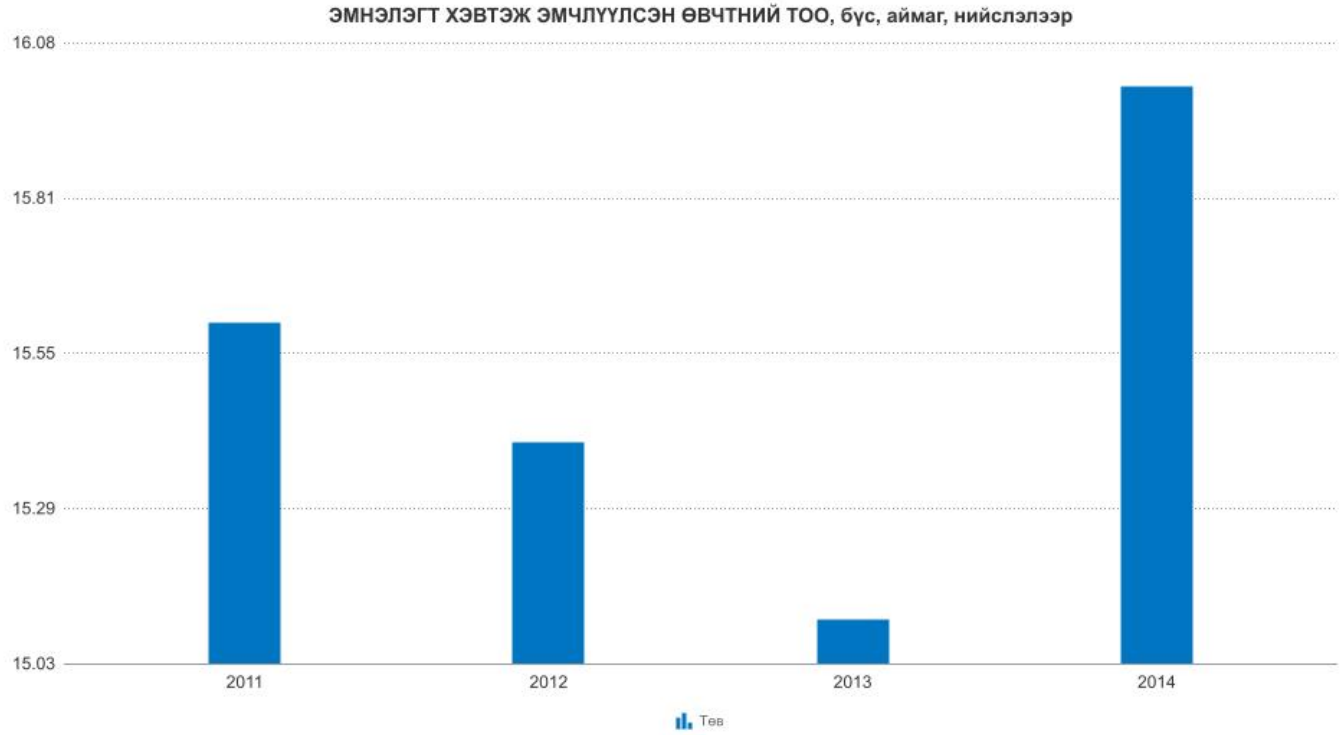

Үр хөндөлтийн тоо, улс, аймгаар
ABORTIONS, by aimag and total

	Үр хөндөлтийн тоо Abortions							2014% / 2008	2014% / 2013	Улсын дүнд аймгийн эзлэх хувь		
	2008	2009	2010	2011	2012	2013	2014			2008	2013	2014
A	1	2	3	4	5	6	7	8	9	10	11	12
- Төв	**57**	**62**	**84**	**106**	**115**	**78**	**85**	**149.1**	**108.97**	**0.53**	**0.50**	**0.47**
Улсын дүн	**10688**	**12602**	**12492**	**17504**	**18473**	**15628**	**18145**	**107.13**	**67.57**	**100.00**	**100.00**	**100.00**

Халдварт өвчнөөр өвчлөөд бүртгэгдсэн хүмүүс.
REGISTERED MAIN PATIENTS WITH INFECTIOUS DISEASES, by aimag and total

	Халдварт өвчнөөр өвчлөгсөдийн тоо							2014% / 2008	2014% / 2013	Улсын дүнд аймгийн эзлэх хувь		
	2008	2009	2010	2011	2012	2013	2014			2008	2013	2014
A	1	2	3	4	5	6	7	8	9	10	11	12
- Төв	**850**	**470**	**686**	**967**	**854**	**728**	**490**	**57.6**	**67.31**	**1.94**	**1.95**	**1.46**
Улсын дүн	**43793**	**38859**	**41373**	**42839**	**43305**	**37318**	**33516**	**107.13**	**67.57**	**100.00**	**100.00**	**100.00**

Нялхсын эндэгдэл (амьд төрсөн 1000 хүүхэд тутамд) улс, аймгаар
INFANT MORTALITY RATE (per 1000 live biths) , by aimag and total

	Нялхсын эндэгдэл 1000 хүүхдэд (тоогоор)							2014% / 2008	2014% / 2013	Улсын дунджаас зөрүү (промилээр)		
	2008	2009	2010	2011	2012	2013	2014			2008	2013	2014
A	1	2	3	4	5	6	7	8	9	10	11	12
- Төв	**3.6**	**7.8**	**12.0**	**11.4**	**9.8**	**13.7**	**9.4**	**261.1**	**68.6**	**-18.1**	**-13.2**	**-15.3**
Улсын дундаж	**19.4**	**20.0**	**20.2**	**16.5**	**15.5**	**14.6**	**15.1**	**77.8**	**103.4**	**x**	**x**	**x**

Төрөхийн улмаас эндсэн эхийн тоо
NUMBER OF MATERNAL DEATHS, by aimag and total

	Эндсэн эхийн тоо Number of maternal deaths							2014% / 2008	2014% / 2013	Улсын дүнд аймгийн эзлэх хувь		
	2008	2009	2010	2011	2012	2013	2014			2008	2013	2014
A	1	2	3	4	5	6	7	8	9	10	11	12
- Төв	**0**	**3**	**0**	**0**	**2**	**0**	**0**	**-**	**-**	**0.0**	**0.0**	**0.0**
Улсын дундаж	**31**	**56**	**30**	**34**	**38**	**34**	**25**	**80.6**	**73.5**	**100.0**	**100.0**	**100.0**

Бүртгэгдсэн гэмт хэргийн тоо, улс, аймгаар
NUMBER OF OFFENCES COMMITTED,by aimag and total

	Бүртгэгдсэн гэмт хэрэг (тоогоор- number)						2014% / 2009	2014% / 2013	Улсын дүнд аймгийн эзлэх хувь		
	2009	2010	2011	2012	2013	2014			2009	2013	2014
A	1	2	3	4	5	6	7	8	9	10	11
- Төв	**742**	**625**	**671**	**772**	**922**	**955**	**128.71**	**103.58**	**3.64**	**3.64**	**3.50**
Улсын дүн	**20373**	**19825**	**19197**	**22089**	**25362**	**27318**	**134.09**	**107.71**	**100.00**	**100.00**	**100.00**

Шүүхээр ял шийтгүүлсэн хүний тоо,улс, аймгаар
NUMBER OF PERSONS SENTENCED, by aimag and total

	Ял шийтгүүлсэн хүний тоо (тоогоор) number						2014% / 2009	2014% / 2013	Улсын дүнд аймгийн эзлэх хувь		
	2009	2010	2011	2012	2013	2014			2009	2013	2014
A	1	2	3	4	5	6	7	8	9	10	11
- Төв	**232**	**215**	**291**	**341**	**343**	**184**	**79.31**	**53.64**	**3.09**	**4.25**	**2.25**
Улсын дүн	**7513**	**7292**	**8210**	**8324**	**8065**	**8178**	**108.85**	**101.40**	**100.00**	**100.00**	**100.00**

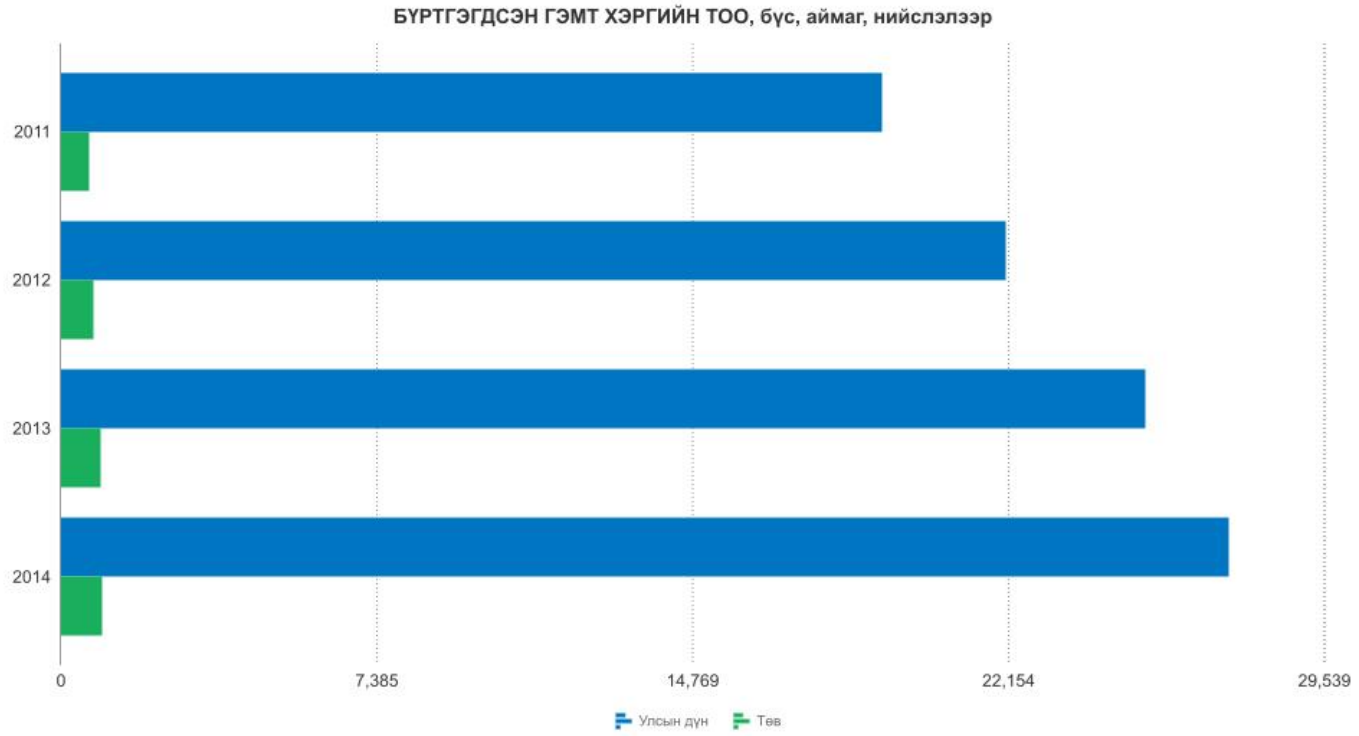

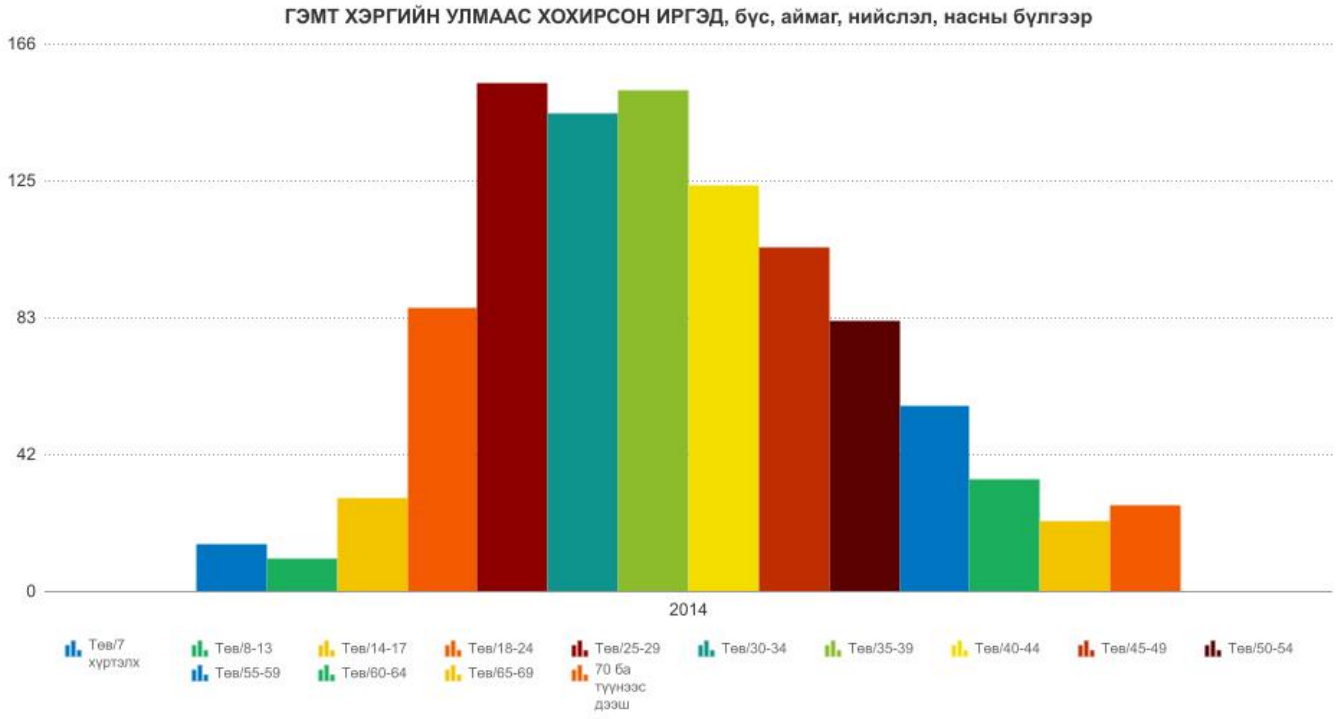
ГЭМТ ХЭРГИЙН УЛМААС ХОХИРСОН ИРГЭД, бүс, аймаг, нийслэл, насны бүлгээр
166
125
83
42
0
2014
Тев/7 хүртэлх
Тев/8-13
Тев/14-17
Тев/18-24
Тев/25-29
Тев/30-34
Тев/35-39
Тев/40-44
Тев/45-49
Тев/50-54
Тев/55-59
Тев/60-64
Тев/65-69
70 ба түүнээс дээш

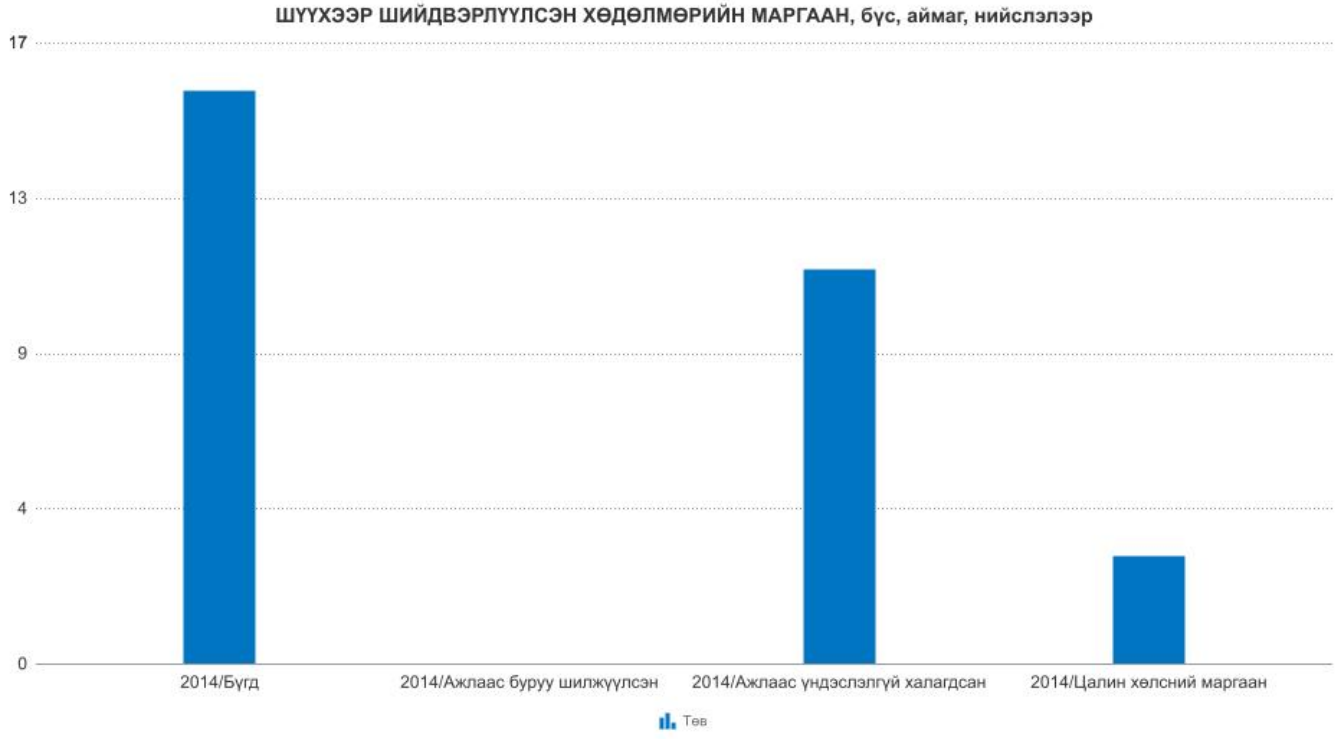
ШҮҮХЭЭР ШИЙДВЭРЛҮҮЛСЭН ХӨДӨЛМӨРИЙН МАРГААН, бүс, аймаг, нийслэлээр
17
13
9
4
0
2014/Бүгд
2014/Ажлаас буруу шилжүүлсэн
2014/Ажлаас үндэслэлгүй халагдсан
2014/Цалин хөлсний маргаан
Тев