

Агуулга

Аймгийн эдийн засаг нийгмийн байдал

1. Төсөв санхүү	2
2. Банк мөнгө зээл	5
3. Эрүүл мэнд	6
4. Хөдөлмөр	10
5. Нийгмийн даатгалын үйлчилгээ	12
6. Гэмт хэрэг	13
7. Үнэ	15
8. Хөдөө аж ахуй	22
9. Аж үйлдвэр	27
10. Тээвэр,Холбоо	29
11. Байгаль орчин цаг агаар	30
12. Барилга	30

...албан ёсны статистикийн мэдээллийг ашиглах, хэвлэн нийтлэхдээ уг мэдээллийг гаргасан байгууллагын нэрийг заавал заах...

/Монгол Улсын Статистикийн тухай хуулиас.../

Аймгийн эдийн засагний гмийн байдал Economic and social situation



Төсөв-Budget

2015 оны эхний 3 сарын байдлаар аймгийн төсвийн орлогын төлөвлөгөөний биелэлт 3 хувиар буюу 386.8 сая төгрөгөөр тасарсан үзүүлэлттэй байна. Төсвийн байгууллагын зарлагын гүйцэтгэл 151345.8 сая.төг төлөвлөгөөний биелэлт 82.1 хувь буюу 33093.4 сая.төг хэмнэсэн байна.

ОРОН НУТГИЙН 3-Р САРЫН ТӨСВИЙН ОРЛОГЫН МЭДЭЭ

/ өссөндүнгээр, мян/төг /

	Төлөвлөгөө	Гүйцэтгэл	Хувь
НИЙТ ОРЛОГО БА ТУСЛАМЖИЙН ДҮН / I + II + III/	12922704.4	12535866.9	97.0
I.УРСГАЛ ОРЛОГО /А+Б/	12909718.4	12521354.4	97.0
А. ТАТВАРЫН ОРЛОГО (1+2+3+4)	12686241.0	12213737.2	96.3
1. Хүн амын орлогын албан татвар	5421242.9	4927042.3	90.9
1.1 цалин хөлс түүнтэй адилтгах орлого	5136048.0	5404620.1	105.2
1.2 буцаан олголт	0.0	-675858.9	
1.3 үйл ажиллагааны орлого	242801.1	153693.0	63.3
1.4 мал бүхий иргэний орлогын албан татвар	0.0	0.0	
1.5 ОТБТБИО-ын албан татвар	21218.5	18420.1	86.8
1.6 хөрөнгийн орлого	21175.3	26168.0	123.6
1.7 бусад	0.0	0.0	
2. Өмчийн татвар	2575382.4	3614505.3	140.3
2.1 үл хөдлөх хөрөнгийн албан татвар	2574817.8	3614165.3	140.4
2.2 бууны албан татвар	564.6	340.0	60.2
3. Тусгай зориулалтын орлого	124850.0	199287.1	159.6
3.1 автотээврийн болон өөрөө явагч хэрэгслийн татвар	124850.0	199287.1	159.6
4. Бусад татвар, төлбөр хураамж	4564765.7	3472902.5	76.1
4.1 улсын тэмдэгтийн хураамж	102080.5	55466.1	54.3
4.2 ойгоос түлээ мод ашигласны төлбөр	0.0	19.5	
4.3 ан агнуурын нөөц ашигласны төлбөр	0.0	0.0	
4.7 түгээмэл тархацтай ашигт малтмал ашигласны төлбөр	127413.9	51561.5	40.5
4.8 хог хаягдлын хураамж	83423.0	40045.6	48.0
4.9 газрын төлбөр	869633.0	626272.4	72.0
4.10 үйлдвэр үйлчилгээний зориулалтаар ашигласан усны төлбөр	3380715.3	2692603.8	79.6
4.11 ахуйн хэрэглээний усны төлбөр	1500.0	6933.6	462.2
Б. ТАТВАРЫН БУС ОРЛОГО	223477.4	307617.2	137.7
хувьцааны ноогдол ашиг	0.0	0.0	
хүү торгуулийн орлого	139849.4	88488.1	63.3
түрээсийн орлого	400.0	2880.9	720.2
төсөвт газрын өөрийн орлого	3420.0	84657.1	2475.4
нэр заагдаагүй бусад орлого	79808.0	131591.1	164.9
II. ХӨРӨНГИЙН ОРЛОГО	12986.0	14512.5	111.8
хөрөнгө худалдсаны орлого	12986.0	14512.5	111.8
Улсын төсвийн орлого	815210.0	1004860.0	123.3
-Агаарын бохирдлын төлбөр	7018.0	13385.2	190.7
- Аж ахуйн нэгжийн орлогын албан татвар	105650.0	217374.9	205.8
-НӨТ	679800.0	756099.9	111.2
-Онцгой албан татвар	22742.0	18000.0	79.1
-АМНАТөлбөр	500.0	85622.5	17124.5

Эх сурвалж: СТСХ-ийн мэдээ

**2014 оны эхний 3 сарын Төсвийн байгууллагын зарлагын гүйцэтгэл,
зарлагыг санхүүжүүлэх эх үүсвэр**

НИЙТ ЗАРДАЛ	Төлөвлөгөө	/өссөндүнгээрмян.төг/	
		Гүйцэтгэл	Төлөвлөгөөний биелэлт
	184439298.4	151345842.3	82.1
БАРИЛГА, ХОТ БАЙГУУЛАЛТЫН САЛБАР	566361	470870.955	83.1
НИЙТ ЗАРЛАГА	62929	43830.991	69.7
Цалин хөлс болон нэмэгдэл урамшил	35718	33448.76	93.6
Ажил олгогчоос нийгмийн даатгалд төлөх шимтгэл	3929.3	3797.551	96.6
Байр ашиглалттай холбоотой тогтмол зардал	8476.4	83.7	1.0
Хангамж, бараа материалын зардал	1233	584.663	47.4
Томилолт, зочны зардал	624	200	32.1
Бусдаар гүйцэтгүүлсэн ажил, үйлчилгээний төлбөр, хураамж	133	0	0.0
Бараа үйлчилгээний бусад зардал	12360.3	5616.317	45.4
УРСГАЛ ШИЛЖҮҮЛЭГ	255	100	39.2
ЗАРДЛЫГ САНХҮҮЖҮҮЛЭХ ЭХ ҮҮСВЭР	62929	62929	100.0
УЛСЫН ТӨСВӨӨС САНХҮҮЖИХ	62929	62929	100.0
БОЛОВСРОЛ, СОЁЛ, ШИНЖЛЭХ УХААНЫ САЛБАР	54789039	51662300.85	94.3
НИЙТ ЗАРЛАГА	6087671	5469242.676	89.8
Цалин хөлс болон нэмэгдэл урамшил	3446942.3	3270524.623	94.9
Ажил олгогчоос нийгмийн даатгалд төлөх шимтгэл	360523.3	339617.6408	94.2
Байр ашиглалттай холбоотой тогтмол зардал	999808.5	872898.9821	87.3
Хангамж, бараа материалын зардал	105195.1	67782.8313	64.4
Нормативт зардал	539123.9	422411.215	78.4
Эд хогшил, урсгал засварын зардал	82557.3	51951.997	62.9
Томилолт, зочны зардал	11719.9	5112.5	43.6
Бусдаар гүйцэтгүүлсэн ажил, үйлчилгээний төлбөр, хураамж	47271	21958.874	46.5
Бараа үйлчилгээний бусад зардал	40826.7	25117.509	61.5
УРСГАЛ ШИЛЖҮҮЛЭГ	453703	391866.5043	86.4
ЗАРДЛЫГ САНХҮҮЖҮҮЛЭХ ЭХ ҮҮСВЭР	6087671	6078135.849	99.8
УЛСЫН ТӨСВӨӨС САНХҮҮЖИХ	6068643.3	6060632.6	99.9
ТӨСӨВ БАЙГУУЛЛАГЫН ҮЙЛ АЖИЛЛАГААНААС САНХҮҮЖИХ	19027.7	17503.24925	92.0
ОРОН НУТГИЙН ЗАСАГ ЗАХИРГАА	121678144.9	92434147.56	76.0
НИЙТ ЗАРЛАГА	16191026.5	11690894.86	72.2
Цалин хөлс болон нэмэгдэл урамшил	1233297.8	1200766.792	97.4
Ажил олгогчоос нийгмийн даатгалд төлөх шимтгэл	138119	118516.4725	85.8
Байр ашиглалттай холбоотой тогтмол зардал	213220.2	176621.341	82.8
Хангамж, бараа материалын зардал	249329.7	198384.5364	79.6
Нормативт зардал	9166.2	2243.84	24.5
Эд хогшил, урсгал засварын зардал	61785.9	34712.779	56.2
Томилолт, зочны зардал	45164.4	30201.105	66.9
Бусдаар гүйцэтгүүлсэн ажил, үйлчилгээний төлбөр, хураамж	220557.2	86105.17	39.0
Бараа үйлчилгээний бусад зардал	612350.1	327972.128	53.6
ТАТААС	128900	50500	39.2
УРСГАЛ ШИЛЖҮҮЛЭГ	1323039.2	891649.026	67.4

ХӨРӨНГИЙН ЗАРДАЛ	11956096.8	8573221.671	71.7
ЗАРДЛЫГ САНХҮҮЖҮҮЛЭХ ЭХ ҮҮСВЭР	16191026.5	12640151.05	78.1
УЛСЫН ТӨСВӨӨС САНХҮҮЖИХ	0	420225.7746	0.0
ОРОН НУТГИЙН ТӨСВӨӨС САНХҮҮЖИХ	16190276.5	11568199.12	71.5
ТӨСӨВ БАЙГУУЛЛАГЫН ҮЙЛ АЖИЛЛАГААНААС САНХҮҮЖИХ	750	651726.157	86 896.8
ХҮН АМЫН ХӨГЖИЛ, НИЙГМИЙН ХАМГААЛЛЫН САЛБАР	279746.1	248974.44	89.0
НИЙТ ЗАРЛАГА	31082.9	24898.568	80.1
Цалин хөлс болон нэмэгдэл урамшил	19973.5	19217.997	96.2
Ажил олгогчоос нийгмийн даатгалд төлөх шимтгэл	2197.1	1452.799	66.1
Байр ашиглалттай холбоотой тогтмол зардал	2916.2	1913.378	65.6
Хангамж, бараа материалын зардал	934.3	846.494	90.6
Нормативт зардал	106	100	94.3
Томилолт, зочны зардал	484.8	396	81.7
Бусдаар гүйцэтгүүлсэн ажил, үйлчилгээний төлбөр, хураамж	160	150	93.8
Бараа үйлчилгээний бусад зардал	980	821.9	83.9
УРСГАЛ ШИЛЖҮҮЛЭГ	3331	0	0.0
ЗАРДЛЫГ САНХҮҮЖҮҮЛЭХ ЭХ ҮҮСВЭР	31082.9	31082.9	100.0
УЛСЫН ТӨСВӨӨС САНХҮҮЖИХ	31082.9	31082.9	100.0
ЭРҮҮЛ МЭНД, СПОРТЫН САЛБАР	7126007.4	6529548.507	91.6
НИЙТ ЗАРЛАГА	791778.6	672365.9078	84.9
Цалин хөлс болон нэмэгдэл урамшил	408584.3	387884.666	94.9
Ажил олгогчоос нийгмийн даатгалд төлөх шимтгэл	44944.2	40653.71497	90.5
Байр ашиглалттай холбоотой тогтмол зардал	98946.3	73838.6386	74.6
Хангамж, бараа материалын зардал	52148.9	36161.3592	69.3
Нормативт зардал	41199.4	22478.665	54.6
Эд хогшил, урсгал засварын зардал	16136.2	5552.47	34.4
Томилолт, зочны зардал	3596	1595	44.4
Бусдаар гүйцэтгүүлсэн ажил, үйлчилгээний төлбөр, хураамж	7723.7	1548.844	20.1
Бараа үйлчилгээний бусад зардал	116041.9	102039.75	87.9
УРСГАЛ ШИЛЖҮҮЛЭГ	2457.7	612.8	24.9
ЗАРДЛЫГ САНХҮҮЖҮҮЛЭХ ЭХ ҮҮСВЭР	791778.6	791929.742	100.0
УЛСЫН ТӨСВӨӨС САНХҮҮЖИХ	791778.6	791778.6	100.0
ТӨСӨВ БАЙГУУЛЛАГЫН ҮЙЛ АЖИЛЛАГААНААС САНХҮҮЖИХ	0	151.142	0.0

Эх сурвалж: СТСХ-ийн мэдээ



Банк мөнгө зээл - Bank money loan

Аймгийн хэмжээнд үйл ажиллагаагаа явуулж буй нийт арилжааны банкуудад кассын орлого 202868.3 сая төгрөгт хүрч, зарлага 206601.8 сая төгрөг болсон байна. Зээлийн өрийн нийт үлдэгдэл 206601.8 сая төгрөг байгаагийн 4525.7 сая төгрөг нь чанаргүй зээл байна.

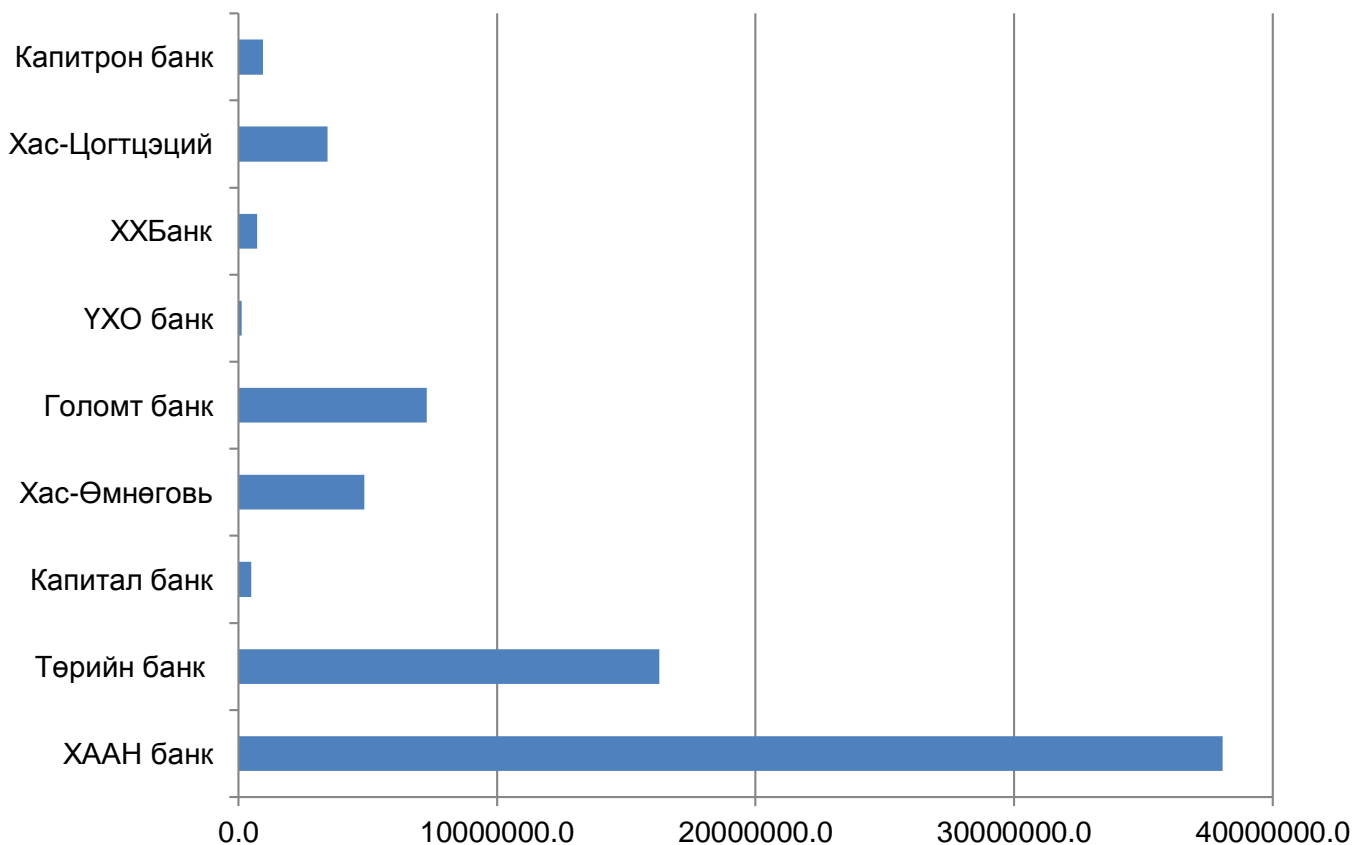
Өмнөговь аймаг дахь банкуудын зээл, кассын орлого, зарлага, харилцах, хадгаламжийн 3 дугаар сарын мэдээ

2015.3.31-ны байдлаар/Мянган төгрөгөөр/

№	Банкууд	Цэвэр орлого	Цэвэр зарлага	ЗЭЭЛ		Нийт хадгаламжийн үлдэгдэл	Нийт харилцахын үлдэгдэл
				Нийт ЗӨҮ	Үүнээс: Чанаргүй зээл		
1	ХААН банк	90065605.0	87628717.2	59180796.6	452713.6	38063316.1	9890010.7
2	Төрийн банк	64067962.5	69465328.2	29576939.1	184403.2	16287115.0	4219405.7
3	Капитал банк	216488.0	260198.3	2146667.0	92993.2	495573.2	81064.3
4	Хас-Өмнөговь	13626925.7	13556216.7	7480257.1	496801.1	4860521.2	572587.8
5	Голомт банк	20469251.7	20283417.7	22183254.9	1061939.1	7284458.5	2407995.0
6	ҮХО банк	670438.6	750383.0	649169.4		125971.1	65856.8
7	ХХБанк	9842313.5	10170187.8	4765284.3	936617.9	713049.0	721989.8
8	Хас-Цогтцэций	3850677.3	4167135.3	10694156.3	1222175.0	3447009.0	340002.5
9	Капитрон банк	58723.5	320250.4	568002.4	78084.0	948025.0	422543.5
10	Монголбанк						
Нийт дүн		202868385.7	206601834.4	137244527.1	4525727.1	72225038.2	18721456.0

Эх сурвалж: Монгол банкны мэдээ

Нийт хадгаламжийн үлдэгдэл мян.төг





Эрүүлмэнд

Эрүүл мэндийн байгууллагын зарим үзүүлэлт

2015 оны эхний 3 сарын байдлаар аймгийн хэмжээгээр 345 эх амаржиж, 78 хүн нас барсан нь урьд оны мөн үеэс төрөлт 2.1 хувиар өсч, нас баралт 8.2 хувиар буурсан байна.

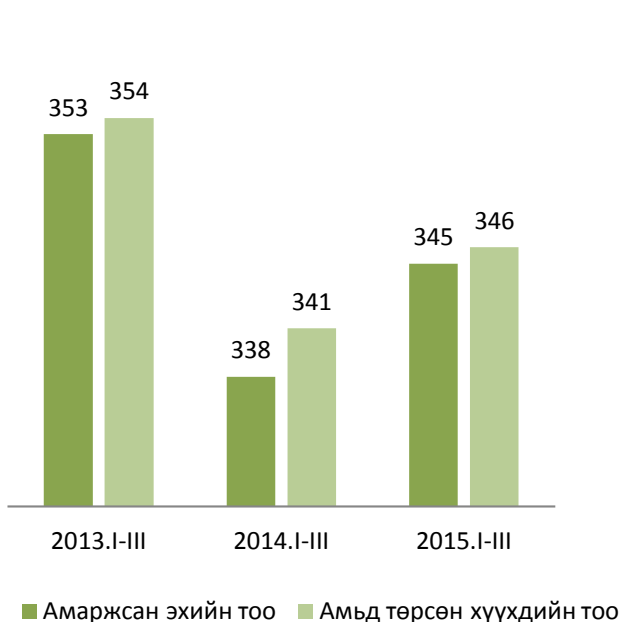
Үзүүлэлт	2013.III	2014.III	2015.III	2015/2014 %
Амаржсан эхийн тоо	353	338	345	102.1
Амьд төрсөн хүүхдийн тоо	354	341	346	101.5
Төрөхийн улмаас эндсэн эхийн тоо	0	0	0	0
0-1 хүртэл насны хүүхдийн эндэгдэл	8	10	5	50
1-5 хүртэл насны хүүхдийн эндэгдэл	1	3	2	67

Эх сурвалж: Аймгийн ЭМГ-ын статистик мэдээ

Аймгийн хэмжээнд оны эхний 3 сарын байдлаар 0-1 насны хүүхдийн эндэгдэл 5 гарсан нь өмнөх мөн үеийнхтэй харьцуулахад 5-аар, 1-5 насны хүүхдийн эндэгдэл 2 гарсан нь өмнөх оны мөн үеийнхээс 1-ээр тус тус буурчээ.

Амаржсан эх, хүүхдийн тоо, оноор

Хүүхдийн эндэгдэл, насны байдлаар



Хүн амын ердийн хөдөлгөөн, эхний 3 сарын байдлаар

Үзүүлэлт	Төрөлт		Нас баралт		Цэвэр өсөлт/ хувь /	
	2014.III	2015.III	2014.III	2015.III	2014.III	2015.III
Баяндалай	10	13	5	5	2.3	3.8
Баяновоо	12	7	5	5	4.1	1.2
Булган	9	13	1	3	3.7	4.8
Гурвантэс	30	25	9	8	4.7	3.8
Мандаловоо	5	11		3	3.0	4.9
Манлай	11	14	4	2	2.8	4.8
Номгон	12	15	2	5	3.8	3.9
Ноён	7	11			5.0	8.2
Сэврэй	13	10	3	5	5.0	2.5
Ханбогд	22	26	4	2	3.8	4.7
Ханхонгор	16	6	7	5	4.3	0.5
Хүрмэн	9	8	4	1	3.0	4.3
Цогтовоо	8	13	7	1	0.6	7.2
Цогтцэций	36	48	7	8	4.7	6.1
Даланзадгад	138	125	27	25	4.4	4.0
ДҮН	338	345	85	78	4.8	4.5

Эх сурвалж: Аймгийн ЭМГ-ын статистик мэдээ

Төрөлт, нас баралт, ердийн өсөлт 1000 хүнд ногдох байдлаар, оны эхний 3 сарын байдлаар

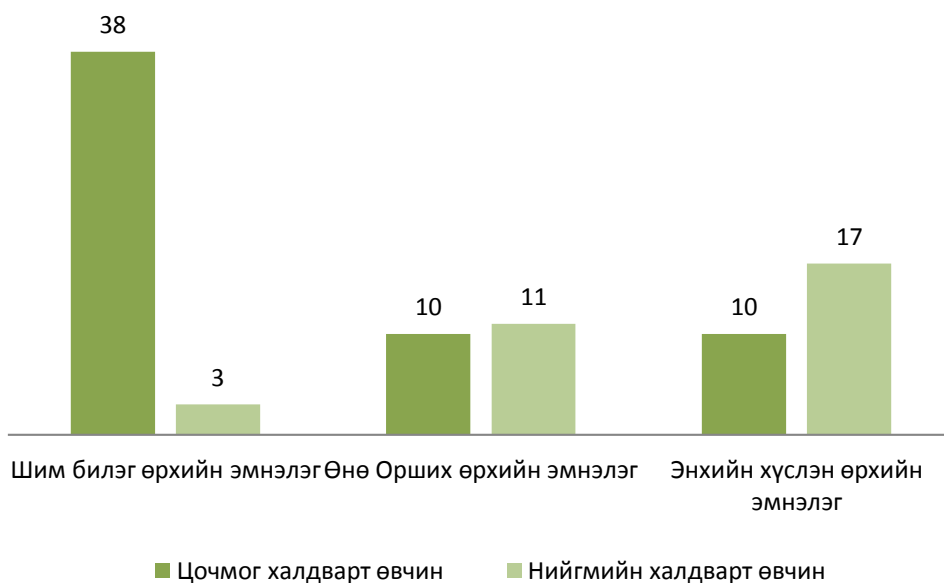


Даланзадгад сумын өрхийн эмнэлгүүдийн 2015 оны эхний 3 сарын мэдээлэл

Үзүүлэлт		Шим билэг	Өнө Орших	Энхийн хүслэн	
Бүгд үзлэгийн тоо		5195	3290	4961	
Цочмог халдварт өвчин	Бүгд	38	10	10	
	Үүнээс	Халдварт шар	1		2
		Корь	17	6	2
		Мэнин			
		Сепсис			
		Саа			
		Салхинцэцэг	19	4	4
		Гахай хавдар			
		Мөөгөнцөр			
		Гар, хөл.амны өвчин			
Бусад	1		2		
Нийгмийн халдварт өвчин	Бүгд	3	11	17	
	Үүнээс	Сүрьеэ	2	1	2
		Бруцеллёз			
		тэмбүү		7	9
		Трихомониаз		1	3
		Заг хүйтэн	1	2	3
		Бусад			

Эх сурвалж: ЭМГ-ын мэдээ

Даланзадгад суманд үйл ажиллагаа явуулж буй өрхийн эмнэлгүүдийн нийт үзлэгийн тооноос үзэхэд Өнө-Орших эмнэлэг 24.0 хувь, Шим билэг өрхийн эмнэлэг 39.0 хувь, Энхийн хүслэн өрхийн эмнэлэг 37.0 хувийг тус тус эзэлж байна.



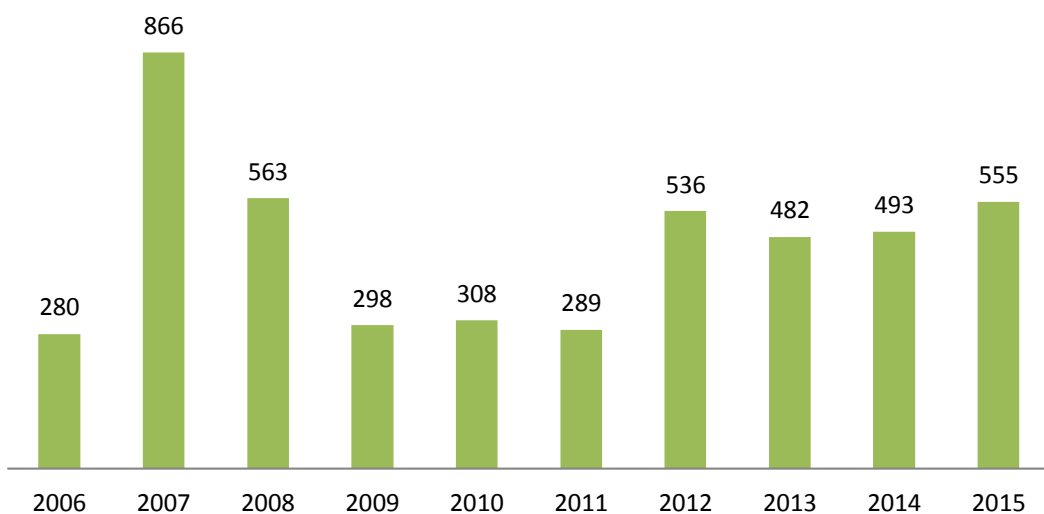
Халдварт өвчний мэдээ, сумдаар

№	Сумын нэр	Урьд оны мөн үе	Бүгд	Халдварт өвчин				2015
				Гепатит	Салхин цэцэг	гар хөл амны өвчин	Бусад	2014
1	Баяндалай		2				2	
2	Баяновоо		0					
3	Булган	1	2				2	
4	Гурвантэс	4	41	1	39		1	1025.0
5	Мандаловоо	1	1				1	100.0
6	Манлай	18	2				2	11.1
7	Номгон	1	1	1				100.0
8	Ноён		2		1		1	
9	Сэврэй		2		2			
10	Ханбогд	7	3		2		1	42.9
11	Ханхонгор	6	4				4	66.7
12	Хүрмэн	2	1				1	50.0
13	Цогт-Овоо	3	2				2	66.7
14	Цогтцэций	24	8	1	4		3	33.3
15	Даланзадгад	53	91	4	27		60	171.7
	Дүн	120	162	7	75	0	80	135.0

Эх сурвалж: ЭМГ-ын мэдээ

Аймгийн хэмжээнд нийт халдварт өвчин 555 гарсаны 29.2 хувийг хурц халдварт өвчин эзэлж байгаа бөгөөд сумдаар авч үзвэл Даланзадгад, Гурвантэс сумдад өндөр үзүүлэлттэй байна.

Халдварт өвчнөөр өвчлөгчид, жил бүрийн 03 сарын байдлаар





Хөдөлмөр

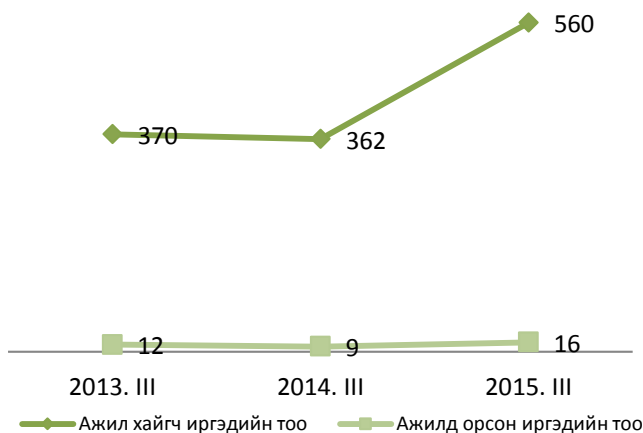
Аймгийн хөдөлмөрийн захад сарын эхэнд бүртгэлтэй ажил идэвхтэй эрж байгаа 560 хүн байгаагаас тайлант сард 175 хүн шинээр бүртгэгдэж, бүртгэлээс хасагдсан хүн 171 болсон бөгөөд тайлант сарын эцэст 560 ажил хайгч хүн бүртгэлтэй болсон байна. Энэ нь өнгөрсөн оны мөн үеэс 189 хүнээр буюу 50.9 хувиар өсчээ.

Ажил хайгч иргэдийн мэдээ, 3 сарын байдлаар

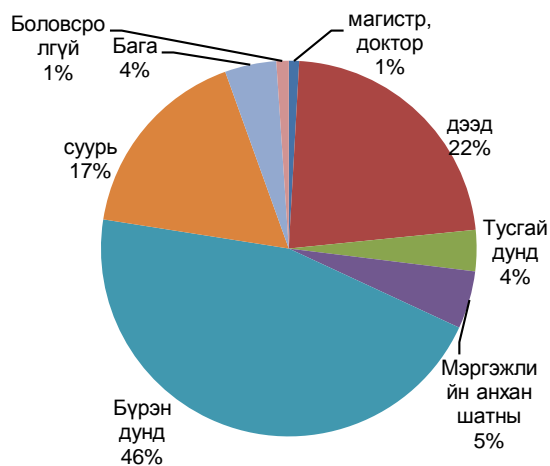
	Сумд	Бүртгэлтэй ажилгүйчүүд 3 сар		Үүнээс	Тайлант сар			Бүгдээс: Боловсролоор							
		Тайлант сарын эхэнд	Тайлант сарын эцэст		Эмэгтэй	Нэмэгдсэн	Тайлант сард бүртгэлээс хасагдсан	Ажилд орсон	магистр, доктор	дээд	Тусгай дунд	Мэргэжлийн анхан шатны	Бүрэн дунд	суурь	Бага
1	Баяндалай	9	9	5	6	3		0	2	0	0	6	1	0	0
2	Баяновоо	10	10	4	3	5		0	2	0	0	5	2	1	
3	Булган	9	9	4	2	3		0	3	1	1	2	2	0	0
4	Гурвантэс	26	26	12	4	2		1	4	1	2	12	5	1	0
5	Мандаловоо	6	6	4	7	3		0	1	0	0	4	1		
6	Манлай	7	7	4	7	3		0	3	0	1	2	1	0	0
7	Номгон	8	8	3	3	5		0	2	1	0	4	1	0	0
8	Ноён	11	11	6	5	4		0	1	0	1	6	3	0	0
9	Сэврэй	8	8	2	2	3		0	2	0	1	4	1	0	0
10	Ханбогд	18	18	9	4	6		0	4	1	0	8	3	2	0
11	Ханхонгор	13	13	7	2	4		0	3	0	1	5	2	1	1
12	Хүрмэн	9	9	4	3	6		0	0	0	1	7	1	0	0
13	Цогтовоо	10	10	4	5	5		0	2	0	1	5	1	1	0
14	Цогтцэций	51	51	26	12	15		0	6	1	3	28	10	3	0
15	Даланзадгад	365	369	240	110	104	16	4	92	15	16	159	62	16	5
16	ДҮН	560	564	334	175	171	16	5	127	20	28	257	96	25	6

Эх сурвалж: Хөдөлмөрийн хэлтсийн мэдээ

Хөдөлмөрийн хэлтэст шинээр бүртгүүлсэн болон ажилд орсон иргэд, жил бүрийн 3 дугаар сарын эцсийн байдлаар

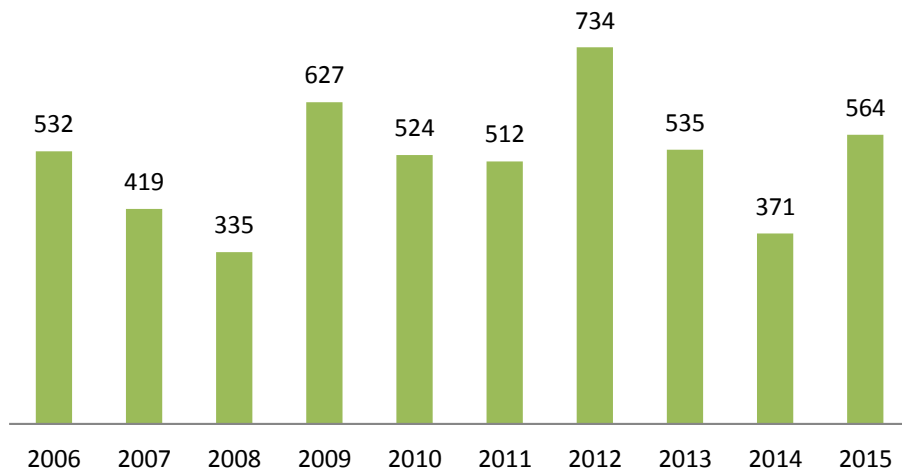


Бүртгэлтэй ажилгүйчүүд, боловсролын түвшингээр, 2015 оны 3 сар, хувиар



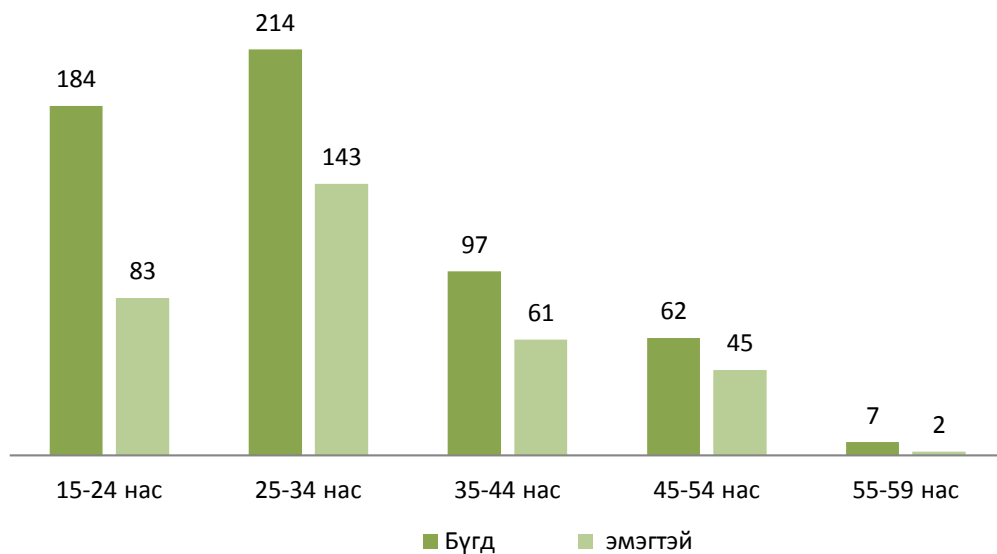
Ажилд хайгч иргэд, жил бүрийн 3 дугаар сарын эцсийн байдлаар

Бүртгэлтэй ажилгүй иргэд, жил бүрийн эцэст



2015 оны эхний 3 сарын байдлаар аймгийн хэмжээнд 564 ажил хайгч иргэдийн 59.2 хувийг эмэгтэйчүүд эзэлж байна. Нийт ажил хайгч иргэдийн 5 нь хөгжлийн бэрхшээлтэй иргэд байна.

Ажил хайгч иргэд, насны ангиллаар, 2015 оны 3 сар



Ажил хайгч иргэдийг насны байдлаар авч үзэхэд 15-24 насны иргэд 32.6 хувь, 25-34 насны иргэд 37.9 хувь, 35-44 насны иргэд 17.2 хувь, 45-54 насны иргэд 11.0 хувь, 55-59 насны иргэд 1.2 хувийг тус тус эзэлжээ.



Нийгмийн даатгалын үйлчилгээ

Нийгмийн даатгалын шимтгэлийн орлого, сайн дураар даатгуулагчийн тоо

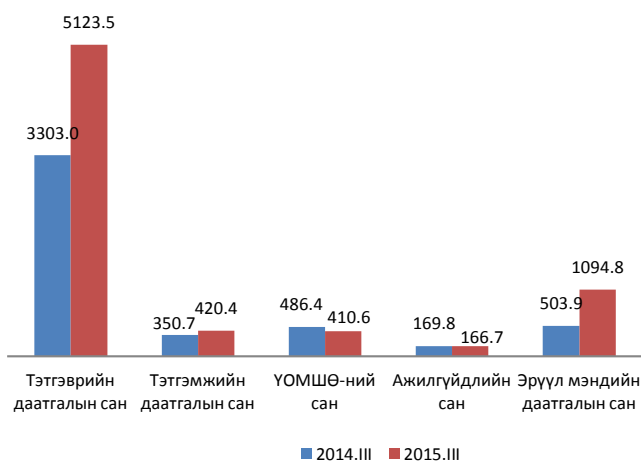
Сум	НДШ-ийн орлого			Нийгмийн даатгалд сайн дураар даатгуулагчийн тоо		
	Төлөвлөгөө	Гүйцэтгэл	Хувь	Төлөвлөгөө	Гүйцэтгэл	Хувь
Баяндалай	53548.8	55228	103.1	24	82	341.7
Баяновоо	53236.2	52643.8	98.9	12	112	933.3
Булган	46279.9	47167.0	101.9	12	70	583.3
Гурвантэс	259404.8	181269.2	69.9	38	196	515.8
Мандаловоо	43704.7	44701.0	102.3	12	45	375.0
Манлай	58899.3	62438.1	106.0	33	145	439.4
Номгон	59221.8	64184	108.4	40	152	380.0
Ноён	64926.8	87756.1	135.2	15	83	553.3
Сэврэй	50573.4	50879.7	100.6	29	114	393.1
Ханбогд	518918.1	583452.6	112.4	34	127	373.5
Ханхонгор	49002.1	50136.7	102.3	19	95	500.0
Хүрмэн	51934.0	56301.6	108.4	26	71	273.1
Цогтовоо	48380.7	50240.1	103.8	21	53	252.4
Цогтцэций	2662413.6	2267885.8	85.2	302	263	87.1
Даланзадгад	1810341.8	1880697.2	103.9	582	957	164.4
Дүн	5830786.0	5534980.9	94.9	1199	2565	213.9

Эх сурвалж: Нийгмийн даатгалын хэлтсийн мэдээ

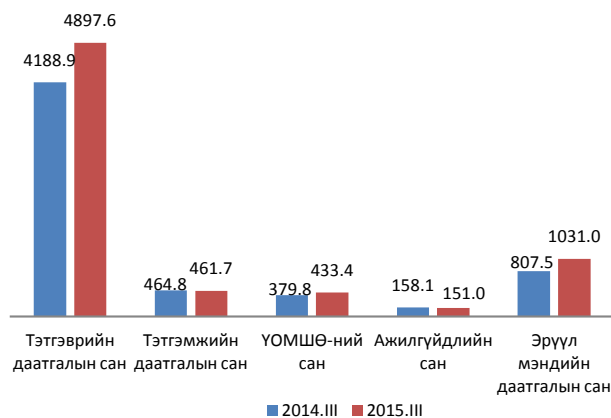
Нийгмийн даатгалын сангийн орлого 2015 оны эхний улиралд 7216.0 сая төгрөг хүрсэн нь өнгөрсөн оны мөн үеэс 49.9 хувиар өссөн байна. Нийгмийн даатгалын сангийн зарлага 6974.7 сая төгрөгт хүрсэн нь өмнөх оныхоос 16.3 хувиар буюу 975.6 сая төгрөгөөр өссөн үзүүлэлттэй байна.

Нийгмийн сайн дурын даатгалд 2565 хүн хамрагдсан нь өмнөх оны мөн үеийнхээс 2.1 дахин буюу 1366 хүнээр өсчээ.

Нийгмийн даатгалын сангийн орлого, төрлөөр, сая.төг



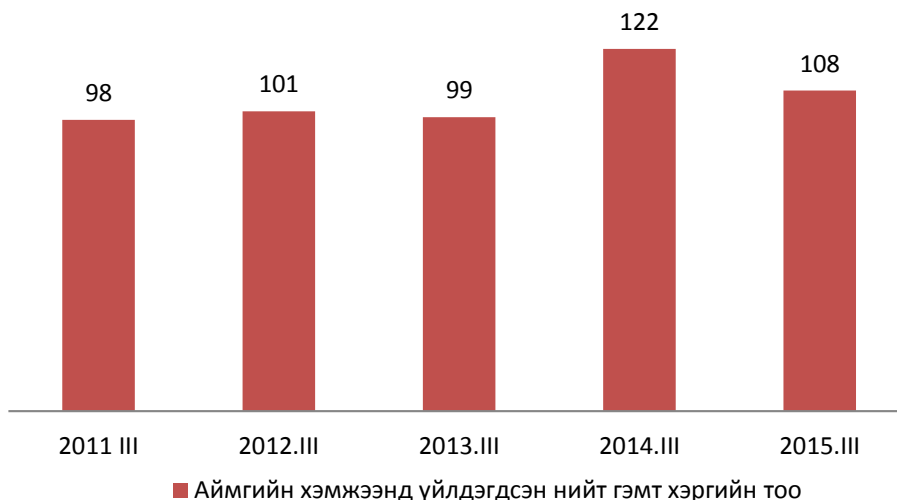
Нийгмийн даатгалын сангийн зарлага, төрлөөр, сая.төг





Гэмт хэрэг

Оны эхний 3 сард иргэд, ААНБ-с нийт 1133 өргөдөл, гомдол мэдээлэл хүлээж авч шалган шийдвэрлэсний 21.0 хувь нь буюу 238 нь гэмт хэргийн шинжтэй өргөдөл, гомдол, мэдээлэл байсан байна. Нийт гэмт хэргийг хуулийн хугацаанд 100 хувь шийдвэрлэсэн байна.



Оны эхний 3 сард гарсан нийт гэмт хэргийн илрүүлэлт 70.0 хувьтай байна. Аймгийн хэмжээнд 2015 оны 3 дугаар сарын байдлаар 108 гэмт хэрэг үйлдэгдсэн нь өмнөх оны мөн үеэс 14 хэргээр буюу 11.5 хувиар буурсан байна.

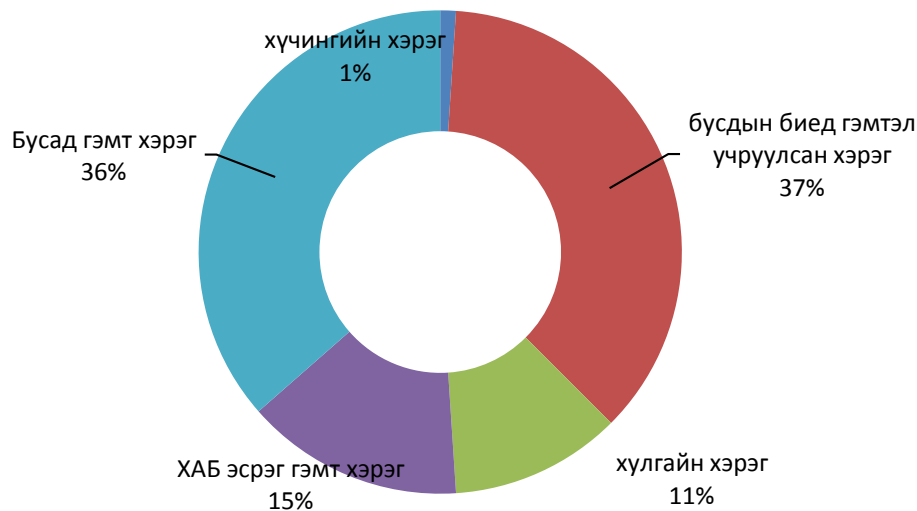
Өмнөговь аймгийн сумдад 2015 оны эхний 3 сард үйлдэгдсэн гэмт хэрэг, зөрчил

	Бүх хэрэг		Үүнээс төрлөөр																	
			Хүчин		Танхай		Бусдын биед гэмтэл учруулах		Хулгай				ХАБ эсрэг хэрэг		Бусдыг залилах		Бусад хэрэг			
	2014	2015	2014	2015	2014	2015	2014	2015	өмчийн		малын		2014	2015	2014	2015	2014	2015		
Баяндалай	1	3					1							1	2					
Баяновоо	2	1					1						2							
Булган	2	4					1	1		1	1								2	
Гурвантэс	9	21			2	1	4	5					1	1					2	14
Мандаловоо	2	3				1	1		1	1										1
Манлай	2	3						2											2	1
Номгон	2	5	1					5											1	
Ноён	1	1														1				1
Сэврэй	0	1													1					
Ханбогд	23	10					4	4	7				6	1					6	5
Ханхонгор	5	7						1			1	2		3					4	1
Хүрмэн	2	2									1								1	2
Цогтовоо	0	2						1						1						
Цогтэций	26	19					9	5	7	3		2	3	1		1		7	7	
Даланзадгад	45	26	2	1			17	9	15	2			8	4		1		3	9	
ДҮН	122	108	3	1	2	2	36	35	30	7	3	4	21	14	1	2	26	43		

Эх сурвалж: Аймгийн цагдаагийн газрын мэдээгээр

Тайлбар: ХАБ-Хөдөлгөөний аюулгүй байдлын эсрэг гэмт хэрэг

Үйлдэгдсэн гэмт хэргийн бүтэц, хэргийн ангиллаар, 3 дугаар сарын эцэст, хувиар




Оны эхний 3 сарын байдлаар захиргааны зөрчлийн мэдээллээр саатуулагдсан хүний тоо өмнөх оныхоос 38.8 хувиар, баривчлагдсан хүний тоо 25.0 хувиар тус тус буурч, харин журамласан тээврийн хэрэгслийн тоо 2 дахин, тээврийн хэрэгсэл жолоодох эрхээ хасуулсан жолооч өмнөх оны мөн үетэй харьцуулахад 61.5 хувиар өсчээ.

Захиргааны зөрчлийн мэдээлэл

№	Үзүүлэлтүүд	2014.III	2015.III	2015/2014	
1	Эрүүлжүүлэгдсэн	665	407	61.2	
2	Баривчлагдсан	84	63	75.0	
4	Тээврийн хэрэгсэл жолоодох эрх хасагдсан жолооч	109	176	161.5	
5	Нийт зөрчил	2845	3039	106.8	
6	Захиргааны хариуцлагын тухай хуулиар арга хэмжээ авагдсан	Хүн	2649	2797	105.6
		Сая.төг	19.8	26.9	135.9

Эх сурвалж: Аймгийн цагдаагийн газрын мэдээгээр



Үнэ

Хэрэглээний үнийн индекс

Хэрэглээний үнийн индекс гэдэг нь хэрэглэгчдийн худалдаж авсан бараа, үйлчилгээний нэр төрөл өөрчлөлтгүй тогтвортой байхад үнэ дунджаар хэрхэн өөрчлөгдөж буйг хэмждэг үзүүлэлт юм.

Аймгийн хэрэглээний үнийн ерөнхий индексийг 2015 оны 3 сарыг өнгөрсөн оны мөн үетэй харьцуулахад 8.7 хувиар өссөний дотор хүнсний бараа 7.6, согтууруулах ундаа 11.0, хувцас бөс бараа 15.9, орон сууц, ус, цахилгаан болон түлш 4.8, гэр ахуйн бараа 6.4, эм тариа, эмнэлгийн үйлчилгээ 8.2, тээвэр 2.3, соёлын бараа 4.0, боловсролын үйлчилгээ 7.6, зочид буудал 8.5, бусад бараа үйлчилгээ 11.6 хувиар тус тус өссөн үзүүлэлттэй байна.

Өмнөговь аймгийн хэрэглээний үнийн индекс

Барааны бүлгээр	2015-03	2015-03	2015-03
	2014-03	2014-12	2015-02
Ерөнхий индекс	108.7	101.2	100.4
01.Хүнсний бараа, согтууруулах бус ундаа	107.6	101.7	101.5
02.Согтууруулах ундаа, тамхи, мансууруулах бодис	111.0	100.2	100.0
03. Хувцас, бөс бараа, гутал	115.9	102.0	100.5
04.Орон сууц, ус, цахилгаан, хийн болон бусад тулш	104.8	101.4	100.1
05.Гэр ахуйн тавилга, гэр ахуйн бараа	106.4	101.3	99.8
06. Эм, тариа, эмнэлгийн үйлчилгээ	108.2	100.6	100.0
07.Тээвэр	102.3	99.9	100.0
08.Холбооны хэрэгсэл, шуудангийн үйлчилгээ	104.2	99.9	98.1
09.Амралт, чөлөөт цаг, соёлын бараа, үйлчилгээ	104.0	100.0	100.0
10.Боловсролын үйлчилгээ	107.6	100.0	100.0
11.Зочид буудал, нийтийн хоол, дотуур байрны үйлчилгээ	108.5	100.0	100.0
12.Бусад бараа, үйлчилгээ	111.6	100.7	100.0

Хэрэглээний үнийн индекс нөлөөлсөн бараа, үйлчилгээний үнийн өөрчлөлт



Хэрэглээний бараа, үйлчилгээний сумдын үнийн мэдээлэл / дундаж үнээр/

01.1.1 ТАЛХ, ГУРИЛ, БУДАА							
№	Бүтээгдэхүүний нэр	Гурвантэс	Манлай	Номгон	Ханбогд	Ханхонгор	Цогтцэций
1	Гурил, дээд зэрэг Алтан тариа ХК, савласан	1900	1566.7	1766.7	1500	1900	1533
2	Гурил, 1-р зэрэг Алтан тариа, задгай	1350		1100	1216	1466.7	1133
3	Гурил, 2-р зэрэг Алтан тариа, задгай	1150		950	1000		950
4	Гоймон, гадаад Макбур, 450 гр	1500	1800	1366.7	1183	1200	1100
5	Гоймон, дотоод Алтан тариа ХК, нарийн, туузан	966.7	1000	900	1000	1166	850
6	Талх, аймгийн үйлдвэрийн , ш	1100	1200	1133	1200	1166.7	1000
7	Жигнэмэг, "Юбилейные" , 150-180 гр ,цайны, ОХУ	1200	1233	1133	1000	1200	1133
8	Цагаан будаа, задгай, кг, БНХАУ	2000	2333	2133	2200	2233	2333
9	Шар будаа, задгай, кг, БНХАУ	2000	2066.7	2000	2000	2366.7	1800
01.1.7 ХҮНСНИЙ НОГОО							
10	Төмс, дотоод, кг	1500	1500	1500	1200	1400	1200
11	Лууван, кг, БНХАУ	1500	1633	2000	1200		1266.7
12	Сонгино, кг, БНХАУ	1500	1633	1500	1300		1400
13	Өргөст хэмх, 720 гр, "Cucumber" шилтэй, дарсан, Вьетнам	2250	3100	3000	2200		2400
14	Алаг салат, 630 гр, савласан, "Газар шим" ХК	2500	2533	2066.7	2800	3500	2166
15	Сармис, 1 булцуу, БНХАУ	350	316.7	300	600	500	333
04. ОРОН СУУЦ, УС, ЦАХИЛГААН, ХИЙН БОЛОН БУСАД ТҮЛШ							
16	Цэвэр ус, гэр хороолол, 40 л	100	120	40	80	80	80
17	Хог хаягдал, гэр хорооллын 1 өрхийн , сард	3000	3500	3000	3000	3000	3000
18	Гэр хорооллын цахилгаан, 1 кВт, / 100-150 квт хэрэглээг авах/	131	105	103.5	165	94.1	121
07. ТЭЭВЭР							
19	Бензин, А-80, 1 литр	1670	1660	1700	1700		1680
20	Бензин, А-92, 1 литр	1890	1840	1920	1950		1890
21	Дизелийн түлш, 1 литр	1910	1910	1950	1950		1950
22	Сум доторх таксины хөлс, 1 км						2500

Эх сурвалж: Албан ёсны статистик мэдээ

Нэг кг алтан тариан гурилын үнэ, сумдаар, Здугаар сард, төгрөгөөр

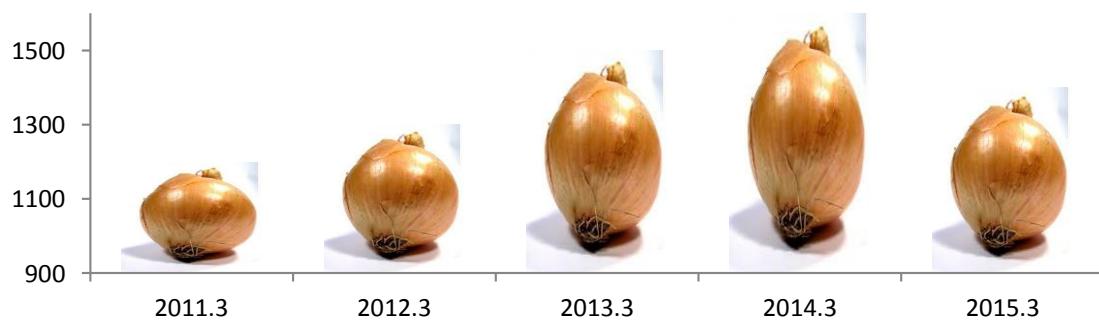
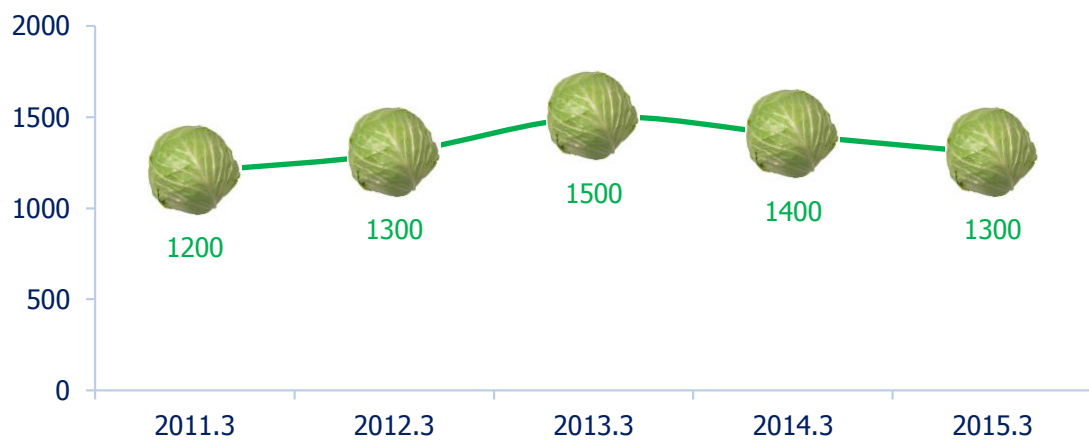
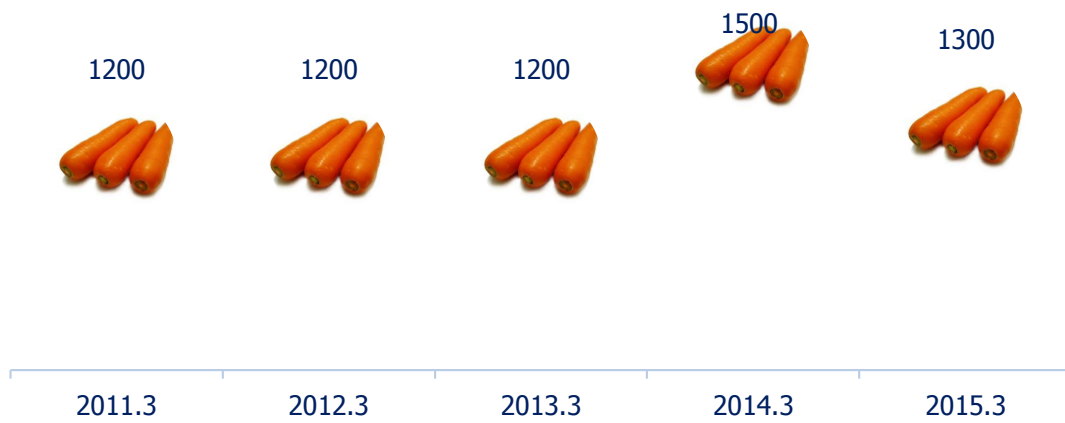
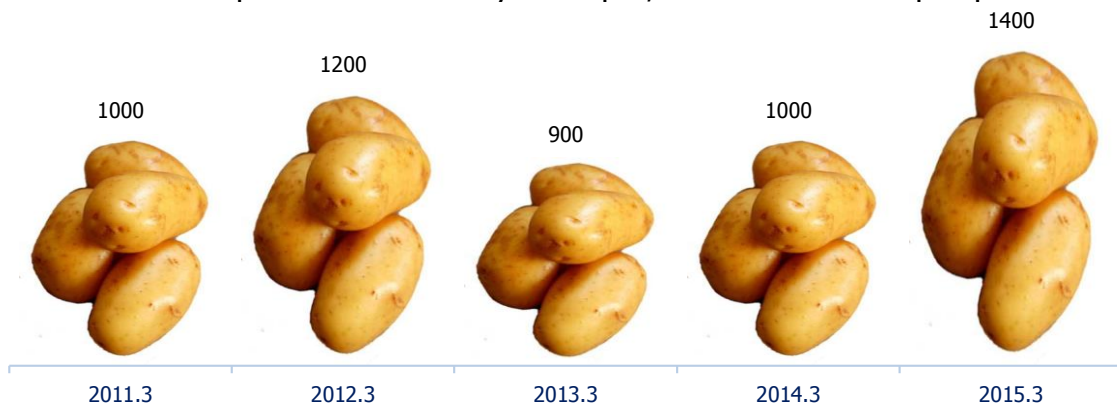


Гол нэрийн барааны үнэ, зэргэлдээх аймгуудаар

№	НЭРТӨРӨЛ	Өмнөговь	Дорноговь	Өвөрхангай	Дундговь
01.1.1 ТАЛХ, ГУРИЛ, БУДАА					
1	Гурил, дээд зэрэг	1350	1163	1433	1300
2	Гурил, 1-рээрэг	1100	975	1200	1116
3	Гурил, 2-р зэрэг	950	838	900	866.7
4	Гоймон, 320 гр, "Алтан тариа" ХК, туузан	833.3	775	950	750
5	Талх, орон нутгийн үйлдвэрийн, ш	966.7	1300	900	1000
6	Гурилан боов, 0.5кг	2400	1867	2000	1600
7	Жигнэмэг, Юбилейные	1050	1000	1100	1000
8	Цагаан будаа, задгай, кг	2150	2150	2200	2200
9	Шар будаа, задгай, кг,	1900	1700	1800	1800
01.1.2 МАХ, МАХАН БҮТЭЭГДЭХҮҮН					
10	Хонины мах, кг	7166.7	6133	5500	6133.3
11	Үхрийн мах, кг		7000	6500	
12	Адууны мах, кг	6500	5500	5000	5500
13	Ямааны мах	6666.7	5133	4733	5833
14	Дотор мах, цувдай, цусгүй	5000	2000	2000	1000
15	Хиа, чанасан, 1кг	6600	6600	8500	8500
06.1 ЭМ, ТАРИА, ЭМНЭЛГИЙН ХЭРЭГСЭЛ					
16	Парацетамол, 10ш, Моносфарм	333.3	317	200	333.3
17	Ампциллин, 500 мг, 10ш	1500	1500	1500	1433
18	Витамин "С", үрлэн, савласан, 50ш	316.7	283	250	283.3
19	Хлорфенамен, Монос	1200	1133	1000	1057
20	Пенициллин, тариагаар, 1 сая	273.3	337	210	300
21	Хөвөн, 50гр, боодолтой, дотоод	1183.3	1233	767	1200
04.2.1 ОРОН СУУЦНЫ УРСГАЛ ЗАСВАРЫН БАРАА, МАТЕРИАЛ					
22	Цагаан тосон будаг, 1 л, байшинтай, БНХАУ	4000	3500	3500	3300
23	Цемент, 1 уут, БНХАУ	10000	11000	12500	
24	Вакуум цонхны 1м.кв-ын үнэ, 2 давхар шилтэй, хуванцар хүрээтэй	85000	65000	80000	
25	Хадаас, 100 гр, 70 мм	350	300	300	300
26	Монгол гэрийн модон хаалга, хээгүй	200000	170000	186667	162500
04.3.4 ОРОН СУУЦТАЙ ХОЛБОГДСОН БУСАД ЗАРДАЛ					
27	Халаалт, 1м2	334.4	495	660	300
04.4.1 СУУЦНЫ ЦАХИЛГААН ХАНГАМЖТАЙ ХОЛБОГДСОН ЗАРДЛУУД					
28	Орон сууцны цахилгаан, 1 кВт	94.1	125	103.5	94.3
29	Гэр хорооллын цахилгаан, 1 кВт	94.1	125	103.5	94.3
04.4.2 ХАТУУ ТҮЛШ					
30	Түлшний мод, шуудайгаар	2000	8000	5000	1500
31	Нүүрс, 1 шуудай, 40 кг	1000	8000	3667	1300
07.2.2 ШАТАХ, ТОСЛОХ МАТЕРИАЛ					
32	Бензин, А-80, 1 литр	1650	1,553	1590	1570
33	Бензин, А-92,1 литр	1890	1,813	1740	1810
34	Дизелийн түлш, 1 литр	1910	1,910	1890	1890
07.3.2 АВТО ЗАМЫН ЗОРЧИГЧ ТЭЭВРИЙН ҮЙЛЧИЛГЭЭ					
35	Хот доторх таксины хөлс, 1 км	2000	700	300	1000
36	УБ-АЙМГИЙН ТӨВИЙН ТАКСИНЫ ХӨЛС, нэг талдаа	28000		19000	16000

Эх сурвалж: Албан ёсны статистик мэдээ

Нэг кг хүнсний ногооны дундаж үнэ, 2011-2015 оны 3-р сард



Хүнсний гол нэрийн бараа, бүтээгдэхүүний дундаж үнэ,
2015 оны 3-р сарын 25-ний байдлаар, аймгаар

Аймаг	1-р зэргийн гурил, кг			Хонины мах, кг			Үхрийн мах,кг			Ямааны мах,кг		
	III.11	III.18	III.25	III.11	III.18	III.25	III.11	III.18	III.25	III.11	III.18	III.25
БӨ	900	920	920	5 500	5 500	5 500	5 330	5 500	5 500	5 000	5 000	5 000
ГО	1 100	1 100	1 100	6 500	7 000	7 000	7 000	7 000	7 000	5 000	5 500	5 500
ЗА	1 100	1 100	1 100	7 000	7 000	7 000	7 500	7 500	7 500	6 000	6 000	6 000
УВ	1 000	1 000	1 000	6 000	6 000	6 500	6 000	6 000	6 000	5 000	5 000	5 000
ХО	1 100	1 100	1 100	6 000	6 500	6 000	6 000	6 500	6 000	5 500	5 500	5 000
АР	1 250	1 250	1 250	6 500	6 800	6 500	7 000	7 200	7 000	6 000	6 000	5 800
БХ	1 000	1 000	1 000	5 500	6 500	6 800	6 500	6 500	7 000	4 000	5 000	5 500
БУ	1 400	1 400	1 400	5 500	5 500	5 500	7 000	7 500	7 500	4 500	4 500	4 500
ОР	950	950	950	7 330	7 500	7 600	8 170	8 500	8 500	6 000	6 000	5 900
ӨВ	1 200	1 200	1 200	5 600	6 800	6 800	7 000	8 000	8 000	4 800	5 800	5 600
ХӨ	1 250	1 250	1 250	7 000	7 000	7 000	8 000	8 000	7 000	6 000	6 000	7 000
ГС	800	800	800	5 500	5 500	5 500	7 800	7 800	7 800	4 800	4 800	4 600
ДА	1 000	1 000	1 000	7 650	7 400	7 500	8 200	8 500	8 500	6 000	6 200	6 400
ДО	980	980	980	6 170	6 130	6 300	-	-	-	5 100	5 130	5 330
ДУ	1 200	1 200	1 200	7 000	7 000	7 000	-	-	-	6 000	6 000	6 000
ӨМ	1 100	1 100	1 100	7 170	7 000	7 000	-	-	-	6 500	6 500	6 830
СЭ	1 000	1 100	1 100	7 000	7 500	7 500	7 800	8 500	8 500	6 500	7 000	7 100
ТӨ	1 100	1 100	1 100	6 500	6 800	6 800	8 000	8 000	8 000	5 500	5 500	5 500
ДД	920	920	920	6 200	6 500	6 800	7 000	8 000	8 500	5 000	6 000	6 000
СҮ	1 250	1 250	1 250	5 500	6 000	6 500	6 500	7 000	7 500	4 500	6 000	5 500
ХЭ	1 200	1 200	1 200	6 000	6 500	6 500	8 000	8 000	8 000	5 000	5 500	5 500
	Элсэн чихэр, кг			Цагаан будаа, кг			Сүү, л					
Нэр	III.11	III.18	III.25	III.11	III.18	III.25	III.11	III.18	III.25			
БӨ	1 770	1 770	1 770	2 300	2 300	2 270	2 500	2 500	2 500			
ГО	1 800	1 800	1 800	2 000	2 000	2 000	2 500	2 500	2 500			
ЗА	1 700	1 700	1 700	2 200	2 200	2 200	2 800	2 800	2 500			
УВ	1 830	1 830	1 830	2 230	2 230	2 230	2 000	1 800	1 800			
ХО	1 900	1 900	1 900	2 000	2 000	2 000	2 000	1 800	1 800			
АР	1 800	1 800	1 800	2 450	2 450	2 450	2 500	2 500	2 500			
БХ	1 800	1 800	1 800	2 100	2 100	2 100	2 500	2 500	2 500			
БУ	1 800	1 800	1 800	2 400	2 400	2 400	1 500	2 000	2 000			
ОР	1 600	1 600	1 600	2 200	2 200	2 200	2 000	2 000	1 500			
ӨВ	1 800	1 800	1 800	2 200	2 200	2 200	2 500	2 500	2 500			
ХӨ	1 800	1 800	1 800	2 600	2 600	2 600	2 000	2 000	2 000			
ГС	1 700	1 700	1 700	2 100	2 100	2 100	1 100	1 100	1 100			
ДА	1 650	1 650	1 650	2 200	2 200	2 200	1 500	1 450	1 350			
ДО	1 500	1 500	1 500	2 100	2 100	2 100	2 500	2 500	2 500			
ДУ	1 600	1 600	1 600	2 100	2 100	2 100	2 500	2 500	2 500			
ӨМ	2 000	2 000	2 000	2 000	2 000	2 000	-	3 000	-			
СЭ	1 800	1 800	1 800	2 200	2 200	2 200	1 400	1 400	1 400			
ТӨ	1 500	1 500	1 500	2 200	2 200	2 200	1 500	1 500	1 500			
ДД	1 700	1 800	1 800	2 100	2 100	2 100	1 700	1 700	1 600			
СҮ	1 630	1 760	1 760	2 230	2 170	2 170	2 000	2 000	1 900			
ХЭ	1 600	1 600	1 600	2 200	2 200	2 200	1 600	1 600	1 600			

Эх сурвалж: Албан ёсны статистик мэдээ

Ноолуурын үнэ, 2015 оны 3 -р сарын 04-нөөс 25-ний байдлаар, аймгаар

Аймаг		Ноолуур, кг		Ноолуур, кг		Ноолуур, кг		Ноолуур, кг	
		Цагаан	Бор	Цагаан	Бор	Цагаан	Бор	Цагаан	Бор
Код	Нэр	III.04		III.11		III.18		III.25	
1	АР	50000	50000	50000	50000	50000	50000	60000	60000
2	БӨ	50000	50000	46000	46000	45000	45000	38000	38000
3	БХ	45000	45000	45000	45000	48000	48000	48000	48000
4	БУ	50000	50000	50000	50000	60000	60000	60000	60000
5	ГО	50000	50000	50000	50000	50000	50000	50000	50000
6	ДО	50000	50000	50000	50000	60000	60000	50000	50000
7	ДД	20000	20000	60000	60000	60000	60000	65000	65000
8	ДУ	55000	55000	55000	55000	60000	60000	77000	77000
9	ЗА	50000	50000	50000	50000	50000	50000	50000	50000
10	ӨВ	52000	52000	52000	52000	52000	52000	52000	52000
11	ӨМ	52000	52000	52000	52000	50000	50000	51000	50000
12	СҮ	55000	55000	60000	60000	70000	70000	60000	60000
13	СЭ	-	-	-	-	-	-	-	-
14	ТӨ	-	-	-	-	-	-	62000	62000
15	УВ	-	-	40000	40000	40000	-	40000	-
16	ХО	50000	48000	50000	48000	50000	48000	50000	48000
17	ХӨ	65000	65000	65000	65000	65000	65000	65000	65000
18	ХЭ	-	-	-	-	70000	-	62000	-
19	ДА	-	-	-	-	-	-	-	-
20	УБ*	-	-	-	-	65000	-	60000	-
21	ОР	60000	55000	60000	55000	60000	55000	60000	55000
22	ГС	30000	10000	30000	10000	30000	10000	40000	20000

Жижиглэн худалдаалах бараа гүйлгээний мэдээ / мян.төг /

Үзүүлэлтүүд	2014	2015	2015
			2014
Даланзадгад сумын бараа гүйлгээ	524684.4	1097824.7	209.2
Үүнээс Хүнсний	276431.0	501287.0	181.3
Согтуурах ундаатай	103687.3	311000.0	299.9
Нийтийн хоол	93206.1	198416.3	212.9
Сумдын бараа гүйлгээ	982317.7	671205.4	68.3
Үүнээс Хүнсний бараа гүйлгээ	654034.4	354847.7	54.3
Жижиг бөөн	30945.9	29131.5	94.1
Мэдээнд хамрагдсан дэлгүүрийн тоо	111	193	173.9
Орон нутгийн архины үйлдвэрийн бүтээгдэхүүний борлуулалт	49361.8	88489.2	179.3
Бараа гүйлгээ дүн	879467.6	1857519.3	211.2

Эх сурвалж: Албан ёсны статистик мэдээ

Жижиглэн худалдаалах бараа гүйлгээ 1857.5 сая төгрөгт хүрч өнгөрсөн оны мөн үеэс 978.0 сая төгрөгөөрөссөн байна.

Гол нэрийн барааны нөөцийн мэдээ

Барааны нэр	Хэмжих нэгж	Тайлант сарын нөөцийн үлдэгдэл
Мах махан бүтээгдэхүүн	тонн	12.7
Үүнээс малын мах	тонн	8.8
Гурил	тонн	90.3
Үүнээс 2-р гурил	тонн	7.4
Цагаан будаа	тонн	22.6
Шар будаа	тонн	4.2
Гоймон	тонн	6.1
Жигнэмэг	тонн	4.3
Нарийн боов	тонн	7
Элсэн чихэр	тонн	68.2
Ёотон	тонн	3.7
Хатуу чихэр	тонн	7.7
Үүнээс чөмөгтэй чихэр	тонн	5.4
Зөөлөн чихэр	тонн	7.2
Архи	л	250
Ногоон цай	тонн	2.9
Төмс	тонн	58.5
Хүнсний ногоо	тонн	42.8
Хүлээн авагчийн зай	мян.ш	2.9
Гар нүүрийн саван	мян.ш	7.7
Аж ахуйн саван	мян.ш	7.2
Дүнсэн тамхи	тонн	1
Янжуур	мян.х	624.3
Шүдэнз	мян.х	6.5
Лаа	тонн	1.6
Хөвөн	тонн	3.0
Бризент	метр	7134
Гэрийн эсгий	метр	4100
Хөвөн бөс бараа	метр	8811
Даалимба	метр	205
Ямбуу	метр	577
Торго	метр	527
Угаалгын нунтаг	тонн	8.8
Давс	тонн	7.3
Ургамлын тос	мян,л	9.2
Мэдээнд хамрагдсан дэлгүүр	тоо	193

Эх сурвалж: Албан ёсны статистик мэдээ



Хөдөө аж ахуй-Agriculture

Аймгийн хэмжээнд оны эхний төллөвөл зохих 776.4 мянган хээлтэгчийн 16.4хувь нь буюу 127.6мянган хээлтэгч төллөж, гарсан төл 99.9 хувь бойжиж байна. Урьд оны энэ үеийн мал төллөлтөөс 31375 толгой мал буюу 32.6 хувиар өссөн байна.

	Төллөсөн хээлтэгч						Гарсан төл					
	Бүгд	Тэмээ	Адуу	Үхэр	Хонь	Ямаа	Бүгд	Тэмээ	Адуу	Үхэр	Хонь	Ямаа
Баяндалай	4988	24	0	12	1590	3362	4988	24	0	12	1590	3362
Баяновоо	8411	157	5	20	3580	4649	8471	157	5	20	3600	4689
Булган	14468	489	2	46	8211	5720	14468	489	2	46	8211	5720
Гурвантэс	10065	188	4	3	576	9294	10335	188	4	3	601	9539
Мандаловоо	3541	206	0	0	1690	1645	3541	206	0	0	1690	1645
Манлай	6600	271	4	43	3082	3200	6608	271	4	43	3082	3208
Номгон	1570	42	0	0	383	1145	1675	42	0	0	383	1250
Ноён	18178	297	18	59	4973	12831	18178	297	18	59	4973	12831
Сэврэй	6166	129	1	16	2371	3649	6166	129	1	16	2371	3649
Ханбогд	1740	493	0	0	446	801	1740	493	0	0	446	801
Ханхонгор	19496	308	4	14	7677	11493	19496	308	4	14	7677	11493
Хүрмэн	10021	113	1	2	2816	7089	10066	113	1	2	2820	7130
Цогтовоо	9676	334	0	28	4356	4958	9718	334	0	28	4373	4983
Цогтцэций	5310	52	0	19	2392	2847	5310	52	0	19	2392	2847
Даланзадгад	7417	71	0	17	2403	4926	7454	71	0	17	2419	4947
Дүн	127647	3174	39	279	46546	77609	128214	3174	39	279	46628	78094

Эх сурвалж: Албан ёсны статистик мэдээ

	Хорогдсон төл						Бойжсон төл					
	Бүгд	Ботго	Унага	Тугал	Хурга	Ишиг	Бүгд	Ботго	Унага	Тугал	Хурга	Ишиг
Баяндалай	0	0	0	0	0	0	4988	24	0	12	1590	3362
Баяновоо	0	0	0	0	0	0	8471	157	5	20	3600	4689
Булган	0	0	0	0	0	0	14468	489	2	46	8211	5720
Гурвантэс	0	0	0	0	0	0	10335	188	4	3	601	9539
Мандаловоо	0	0	0	0	0	0	3541	206	0	0	1690	1645
Манлай	3	0	0	0	0	3	6605	271	4	43	3082	3205
Номгон	0	0	0	0	0	0	1675	42	0	0	383	1250
Ноён	0	0	0	0	0	0	18178	297	18	59	4973	12831
Сэврэй	0	0	0	0	0	0	6166	129	1	16	2371	3649
Ханбогд	0	0	0	0	0	0	1740	493	0	0	446	801
Ханхонгор	0	0	0	0	0	0	19496	308	4	14	7677	11493
Хүрмэн	28	0	0	0	7	21	10038	113	1	2	2813	7109
Цогтовоо	0	0	0	0	0	0	9718	334	0	28	4373	4983
Цогтцэций	0	0	0	0	0	0	5310	52	0	19	2392	2847
Даланзадгад	76	0	0	0	13	63	7378	71	0	17	2406	4884
Дүн	107	0	0	0	20	87	128107	3174	39	279	46608	78007

Эх сурвалж: Албан ёсны статистик мэдээ

Мал төллөлт

Малын төрлөөр	Хувь			
	Урьд оны энэ үеийн төллөлт	2015 он төллөсөн	Төллөлтийн хувь	2015 2014
Ингэ	3389	3174	8.454	93.7
Гүү	103	39	0.193	37.9
Үнээ	225	279	4.4	0.0
Эм хонь	39694	46546	27.1	117.3
Эм ямаа	52861	77609	14.4	146.8
Бүгд	96272	127647	16.4	132.6

Эх сурвалж: Албан ёсны статистик мэдээ

Төл бойжилт /төлийн төрлөөр/

	Урьд оны		2015		Хувь	
	Энэ үеийн бойжсон төл	Хорогдсон	Бойжиж байгаа	Бойжилтын %	2015	2014
Ботго	3387	0	3174	100.0	93.7	
Унага	103	0	39	100.0	37.9	
Тугал	225	0	279	100.0	0.0	
Хурга	39771	20	46608	100.0	117.2	
Ишиг	53151	87	78007	99.9	146.8	
Бүгд	96637	107	128107	99.9	132.6	

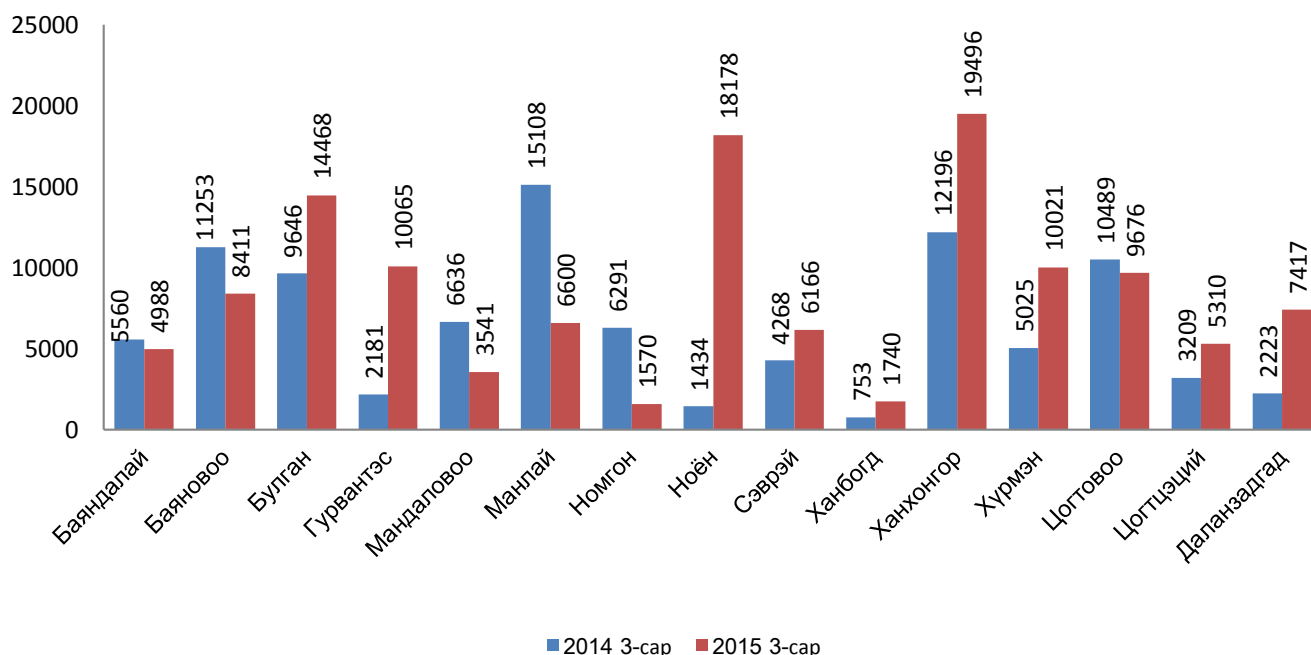
Эх сурвалж: Албан ёсны статистик мэдээ

Мал төллөлтийг сумдаар үзүүлбэл

	Урьд оны энэ үеийн төллөлт		2015	
	Төллөлсөн	Төллөлтийн хувь	Төллөлсөн	Төллөлтийн хувь
Баяндалай	5560	7.95	4988	89.71
Баяновоо	11253	20.18	8411	74.74
Булган	9646	27.17	14468	149.99
Гурвантэс	2181	15.58	10065	461.49
Мандаловоо	6636	7.62	3541	53.36
Манлай	15108	12.47	6600	43.69
Номгон	6291	1.72	1570	24.96
Ноён	1434	41.85	18178	1267.64
Сэврэй	4268	11.72	6166	144.47
Ханбогд	753	3.14	1740	231.08
Ханхонгор	12196	29.27	19496	159.86
Хүрмэн	5025	20.19	10021	199.42
Цогтовоо	10489	31.69	9676	92.25
Цогтцэций	3209	16.28	5310	165.47
Даланзадгад	2223	22.70	7417	333.65
ДҮН	96272	16.44	127647	132.59

2015 оны эхний 03 сарын байдлаар төл бойжилт 99.9 хувьтай, сумдын хувьд мал төллөлт урьд мөн үетэй харьцуулахад Булган, Гурвантэс, Ноён, Сэврэй, Ханбогд, Ханхонгор, Хүрмэн, Цогт-цэций, Даланзадгад сумдуудад өсч, бусад сумдуудад буурсан байна. Аймгийн нийт дүнгээр мал төллөлт 32.6 хувиар өссөн үзүүлэлттэй байна.

Мал төллөлт /сумдаар/

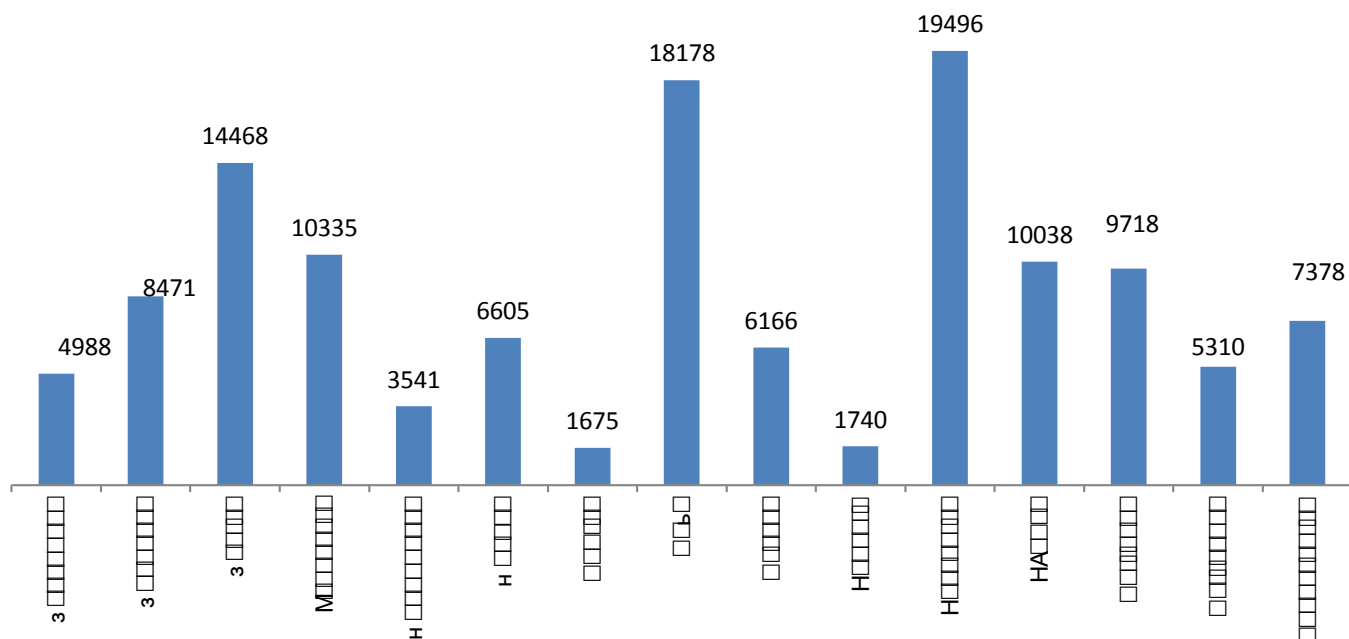


Төл бойжилт / сумдаар/

	Урьд оны энэ үеийн бойжсон төл	2015			2015 / 2014
		Хорогдсон	Бойжиж байгаа	Бойжилтын хувь	
Баяндалай	5570	0	4988	100.0	89.6
Баяновоо	11353	0	8471	100.0	74.6
Булган	9636	0	14468	100.0	150.1
Гурвантэс	2182	0	10335	100.0	473.6
Мандаловоо	6636	0	3541	100.0	53.4
Манлай	15108	3	6605	100.0	43.7
Номгон	6291	0	1675	100.0	26.6
Ноён	1476	0	18178	100.0	1231.6
Сэврэй	4444	0	6166	100.0	138.7
Ханбогд	753	0	1740	100.0	231.1
Ханхонгор	12196	0	19496	100.0	159.9
Хүрмэн	5025	28	10038	99.7	199.8
Цогтовоо	10489	0	9718	100.0	92.6
Цогтцэций	3251	0	5310	100.0	163.3
Даланзадгад	2227	76	7378	99.0	331.3
ДҮН	96637	107	128107	99.9	132.6

Эх сурвалж: Албан ёсны статистик мэдээ

с □ □ □ □ □ □ □ □ / □ □ □ □ □ □ □ □



2015оны эхний 03 сарын байдлаар нийт 127647 мал төллөж, 128214 төл гарч, 107 төл хорогдож, 128107 толгой төл бойжиж байна.

Том малын зүй бус хорогдол

Том малын зүй бус хорогдол 538 толгой байгаа нь урьд оны мөн үеэс 169 толгойгоор буурсан байна.

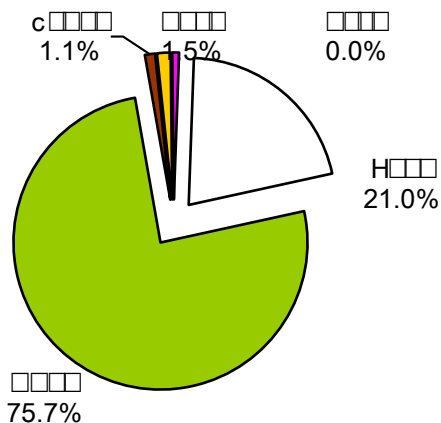
	Хорогдсон том мал						Үүнээс: өвчнөөр					
	Бүгд	Тэмээ	Адуу	Үхэр	Хонь	Ямаа	Бүгд	Тэмээ	Адуу	Үхэр	Хонь	Ямаа
Баяндалай	50	0	1	0	17	32	39	0	0	0	13	26
Баяновоо	28	0	2	1	17	8	0	0	0	0	0	0
Булган	33	0	0	0	10	23	0	0	0	0	0	0
Гурвантэс	43	0	0	0	0	43	0	0	0	0	0	0
Мандаловоо	0	0	0	0	0	0	0	0	0	0	0	0
Манлай	131	2	4	0	31	94	0	0	0	0	0	0
Номгон	0	0	0	0	0	0	0	0	0	0	0	0
Ноён	0	0	0	0	0	0	0	0	0	0	0	0
Сэврэй	137	4	1	0	28	104	2	1	1	0	0	0
Ханбогд	0	0	0	0	0	0	0	0	0	0	0	0
Ханхонгор	0	0	0	0	0	0	0	0	0	0	0	0
Хүрмэн	3	0	0	0	2	1	0	0	0	0	0	0
Цогтовоо	0	0	0	0	0	0	0	0	0	0	0	0
Цогтцэций	0	0	0	0	0	0	0	0	0	0	0	0
Даланзадгад	113	0	0	3	8	102	6	0	0	0	1	5
Дүн	538	6	8	4	113	407	47	1	1	0	14	31

Эх сурвалж: Албан ёсны статистик мэдээ

ТОМ МАЛЫН ЗҮЙ БУС ХОРОГДОЛ

Малын төрөл	2014 оны хорогдол	2015 оны хорогдол	ОЭ малд эзлэх %	2015 / 2014
Тэмээ	46	6	0.005	-86.9
Адуу	16	8	0.012	-50
Үхэр	13	4	0.025	-69.2
Хонь	117	113	0.028	-3.4
Ямаа	515	407	0.0324	-21.0
БҮГД	707	538	0.0291	-23.9

Эх сурвалж: Албан ёсны статистик мэдээ



Хорогдлыг сумдаар үзүүлбэл

Малын төрөл	2014 оны хорогдол	2015 оны хорогдол	ОЭ малд эзлэх %	2015 / 2014
Баяндалай	25	50	0.033	200.0
Баяновоо	26	28	0.029	107.7
Булган	104	33	0.025	31.7
Гурвантэс	235	43	0.031	18.3
Мандаловоо	0	0	0.000	0.0
Манлай	23	131	0.102	569.6
Номгон	15	0	0.000	0.0
Ноён	4	0	0.000	0.0
Сэврэй	208	137	0.105	65.9
Ханбогд	0	0	0.000	0.0
Ханхонгор	0	0	0.000	0.0
Хүрмэн	34	3	0.002	8.8
Цогтовоо	23	0	0.000	0.0
Цогтцэций	0	0	0.000	0.0
Даланзадгад	10	113	0.149	1130.0
Дүн	707	538	0.029	76.1

Хөдөө аж ахуйн бүтээгдэхүүний үнэ

Малын үнэ		Өмнөх оны мөн үе	Нэг толгойн үнэ /төгрөг/	2015
				2014
Нас гүйцсэн	Ат	1155556	1250000	108.2
	Ингэ	960000	1250000	130.2
Өсвөр насны	Эр шилбэ	0	750000	0.0
Нас гүйцсэн	Соёолон үрээ	700000	800000	114.3
	Соёолон гүү	650000	800000	123.1
Өсвөр насны	Шүдлэн үрээ	0	587500	0.0
	Шүдлэн байдас	0	500000	0.0
Нас гүйцсэн	Эр хонь	196153	194166	99.0
	Эм хонь	150000	156666	104.4
Өсвөр насны	Эр төлөг	140000	127500	91.1
Нас гүйцсэн	Эр ямаа	143636	143333	99.8
	Эм ямаа	82500	123333	149.5
ХАА-н бусад бүтээгдэхүүн				
Тэмээний мах		4687	4750	101.3
Ингэний сүү		2472	2366	95.7
Богийн сүү		2000	2750	137.5
Өндөг		450	457	101.6
Ноос ноолуур,арьс шир				
Цагаан ноолуур		63857	43000	67.3
Бор ноолуур		64500	42000	65.1
Адууны дэл		0	0	0.0
Адууны сүүл		0	0	0.0
Тэмээний шир		15250	16800	110.2
Адууны шир		26000	31000	119.2
Хониний нэхий		6000	2375	39.6
Ямааны арьс		24857	15727	63.3
Хүнсний ногоо				
Сонгино		1500	1780	118.7
Сармис		4500	3833	85.2
Өргөст хэмх		3800	3000	78.9
Улаан лооль		5200	5000	0.0
Боодолтой өвс		5000	6625	132.5

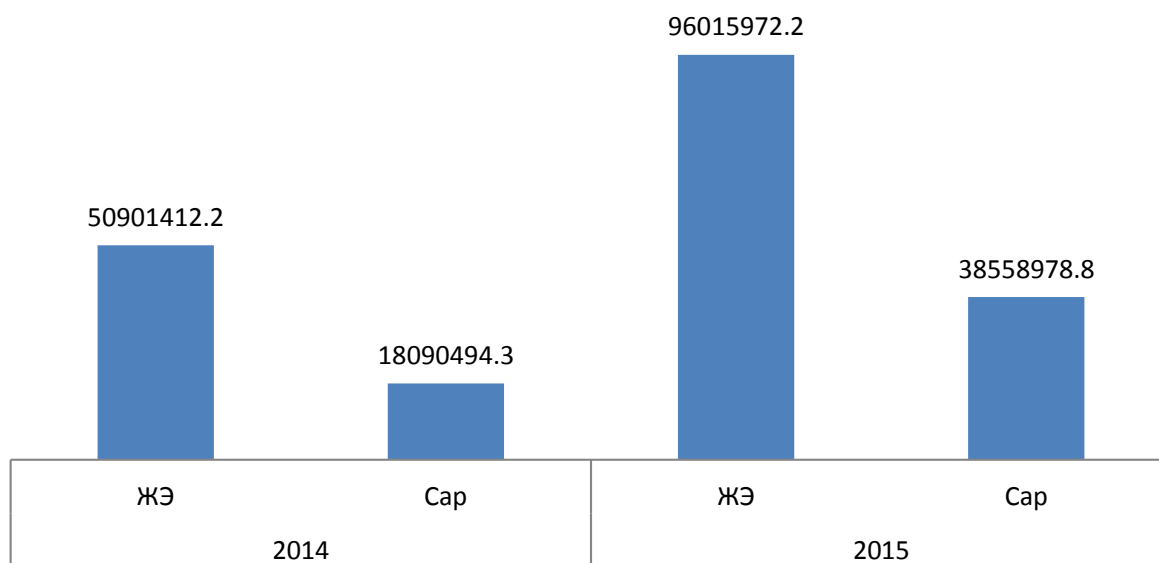
**Аж үйлдвэр-Industry**

Аж үйлдвэрийн салбарт 2015 оны эхний 3 сарын байдлаар 97526 сая төгрөгийн нийт бүтээгдэхүүн үйлдвэрлэж, 105950 сая төгрөгийн борлуулалт хийгджээ.

**Аж үйлдвэрийн нийт бүтээгдэхүүн үйлдвэрлэлийн
2015 оны эхний 3 сарын гүйцэтгэл**

Салбар	Нийт бүтээгдэхүүн (мян.төг)				
	2014		2015		2015
	ЖЭ	Cap	ЖЭ	Cap	2014
Нүүрс олборлолт	50901412.2	18090494.3	96015972.2	38558978.8	188.6
Мах, загас, жимс, ногоо, өөх, тос боловсруулалт	126873.6	0.0	95156.0	19318.0	75.0
Сүү, сүүн бүтээгдэхүүн үйлдвэрлэл	34020.2	13338.3	23566.1	14621.0	69.3
Ундаа үйлдвэрлэл	49361.8	0.0	88489.2	36092.7	179.3
Хүнсний бусад бүтээгдэхүүн үйлдвэрлэл	16543.4	1935.0	127430.0	46670.0	770.3
Хувцас үйлдвэрлэл, үслэг арьс боловсруулалт	0.0	0.0	21152.2	4800.0	0.0
Резинен болон хуванцар бүтээгдэхүүн	0.0	0.0	915.0	0.0	0.0
Цахилгаан, хий, дулаан үйлдвэрлэл	932062.6	307825.3	966657.5	330002.8	103.7
Ус ариутгал, усан хангамж	178842.1	58232.0	186647.1	62854.6	104.4
Нийт дүн	52239115.9	18471824.9	97525985.3	39073337.9	101.7

Эх сурвалж: Албан ёсны статистик мэдээ

Нүүрс олборлолт (мян.төг)

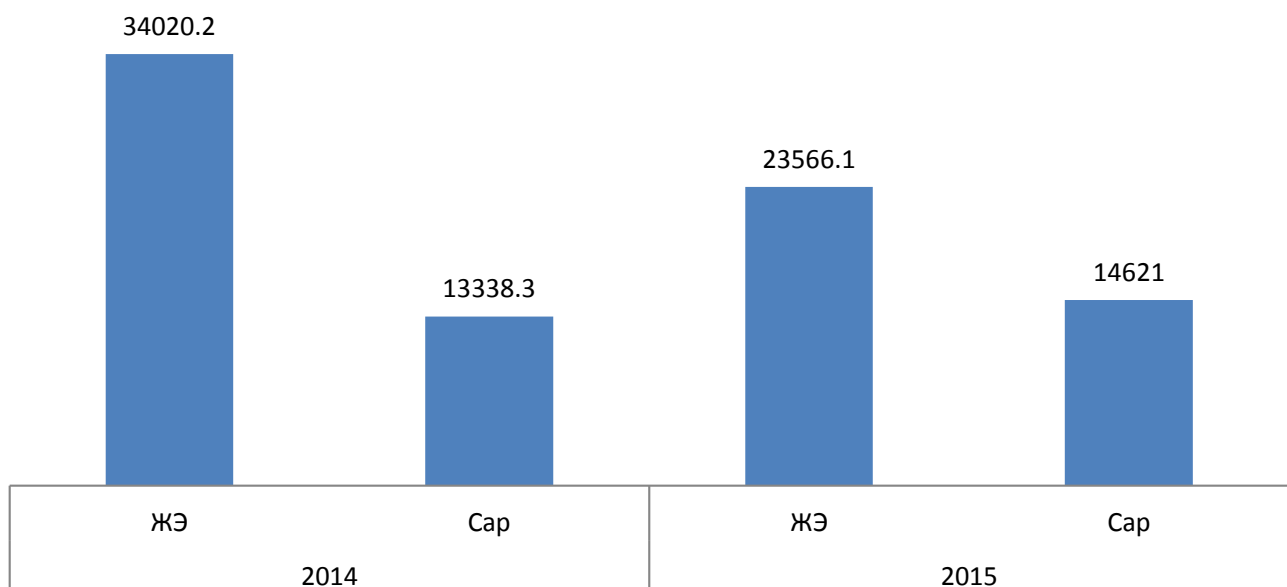
ЖЭ* - Жилийн эхнээс өссөн дүн

Аж үйлдвэрийн борлуулалтын 2014 оны эхний 3 сарын гүйцэтгэл

Салбар	Нийт борлуулалт (мян.төг)				
	2014		2015		2015 2014
	ЖЭ	Сар	ЖЭ	Сар	
1	2	3	4	5	6
Нүүрс олборлолт	113991062.2	59326306.1	104306080.9	38721541.9	91.5
Мах, загас, жимс, ногоо, өөх, тос боловсруулалт	167600	40726.4	229956	99154	137.2
Сүү, сүүн бүтээгдэхүүн үйлдвэрлэл	34020.2	13338.3	23566.1	14621	69.3
Ундаа үйлдвэрлэл	49361.8	0	88489.2	36092.7	179.3
Хүнсний бусад бүтээгдэхүүн үйлдвэрлэл	16543.4	1935	127430	46670	770.3
Хувцас үйлдвэрлэл, үслэг арьс боловсруулалт	0	0	21152.2	4800	0
Резинен болон хуванцар бүтээгдэхүүн	0	0	915	0	0
Цахилгаан, хий, дулаан үйлдвэрлэл	868030.4	293391.2	966657.5	330002.8	111.4
Ус ариутгал, усан хангамж	178842.1	58232	186647.1	62854.6	104.4
Нийт дүн	115305462.1	59733932	105950898	39315742	91.9

Эх сурвалж: Албан ёсны статистик мэдээ

Сүү, сүүн бүтээгдэхүүн үйлдвэрлэл



ЖЭ* - Жилийн эхнээс өссөн дүн

Холбооны газрын 2015 оны 3-р сарын төлөвлөгөөний биелэлтийн мэдээ

(мян.төг)

Үзүүлэлт	Хэмжих нэгж	Оны эхнээс		Тухайн сарынх		
		төлөвлөгөө	Гүйцэтгэл	төлөвлөгөө	Гүйцэтгэл	Хувь
Нийт орлого	мян.төг	95521.9	107751.6	33111.4	36879.7	111.4
Үүнээс: хүн амын	мян.төг	15484.4	12332.5	4000	4332.5	108.3
Ажиллагсдын тоо	тоо	23	22	23	22	95.7
Телефон цэг бүгд	тоо	987	1111	987	1111	112.6
Үүнээс: айл өрхийн	тоо	590	545	590	545	92.4

*Эх сурвалж: Албан ёсны статистик мэдээ***Авто тээврийн тээвэрлэлтийн үзүүлэлт**

Тээврийн байгууллага болон хувийн хүн, ачаа тээврийн үйл ажиллагаа эрхэлдэг хүмүүсийн мэдээгээр тээврийн орлого 3440.9 сая төгрөгт хүрч өмнөх мөн оны мөн үеэс 111.8 хувиар өссөн байна.

Үзүүлэлт	2014	2015	2015 2014
Тээсэн ачаа мян.тн	239.5	48752	20355.7
Үүнээс: дотоодод мян.тн	239.5	32.4	13.5
Зорчигч эргэлт мян.хүн.км	165690	12887.7	7.8
Үүнээс: дотоодод мян.хүн.км	165690	12887.7	7.8
Ачаа эргэлт мян.тн.км	19331.3	21902	113.3
Үүнээс: дотоодод мян.тн.км	19331.3	10980	56.8
Тээврийн орлого сая.төг	1624.6	3440.9	211.8
Тээврийн ажиллагсад	404	219	54.2

Эх сурвалж: Албан ёсны статистик мэдээ

Барилга угсралт их засварын ажлын улирлын мэдээ

Барилгын төрөл	Хэмжих нэгж	2014	2015	2015/2014
Орон сууцны барилга	Мян.төг	100000	1,655,000	1655.0
Орон сууцны барилга, гарааштай	Мян.төг	0	488,350	0.0
Зочид буудал	Мян.төг	0	0	0.0
Үйлдвэрийн барилга	Мян.төг		0	0.0
Эмнэлэг	Мян.төг		0	0.0
Цэцэрлэг	Мян.төг	0	0	0.0
Соёлын	Мян.төг	22000	0	0.0
Контторын	Мян.төг	299539	0.0	0.0
Орон сууцны бус бусад барилга	Мян.төг	0	0.0	0.0
Эрчим хүчний	Мян.төг	0	0.0	0.0
Хатуу хучилттай авто зам	Мян.төг	0	0.0	0.0
Далан, суваг, шугам	Мян.төг	0	0.0	0.0
Бусад (бусад зам, талбайн ажил)	Мян.төг	0	0.0	0.0
Орон сууцны бус барилгын их засвар	Мян.төг	0	0.0	0.0
Дүн	Мян.төг		2,143,350.0	0.0

Эх сурвалж: Албан ёсны статистик мэдээ



АМЬДАРЧ БУЙ ОРЧИН

Даланзадгад сумын 2015 оны 03 дугаар сарын агаарын дундаж температур -12.1°C байв. Энэ нь олон жилийн дундажтай харьцуулахад 0.7°C -аар дулаанөмнөх оны мөн үетэй харьцуулахад -2.2°C -аар хүйтэн байлаа. Сарын агаарын үнэмлэхүй их температур 5.0°C , үнэмлэхүй бага температур нь -23.3°C байсан байна. Харьцангуй чийгийн дундаж 40%, салхины дундаж хурд 3.1м/сек , үнэмлэхүй их хурд 16м/сек байсан ба 1.5мм хур тундас орсон байна.

03 дугаар сарын агаарын бохирдол мг/м^3

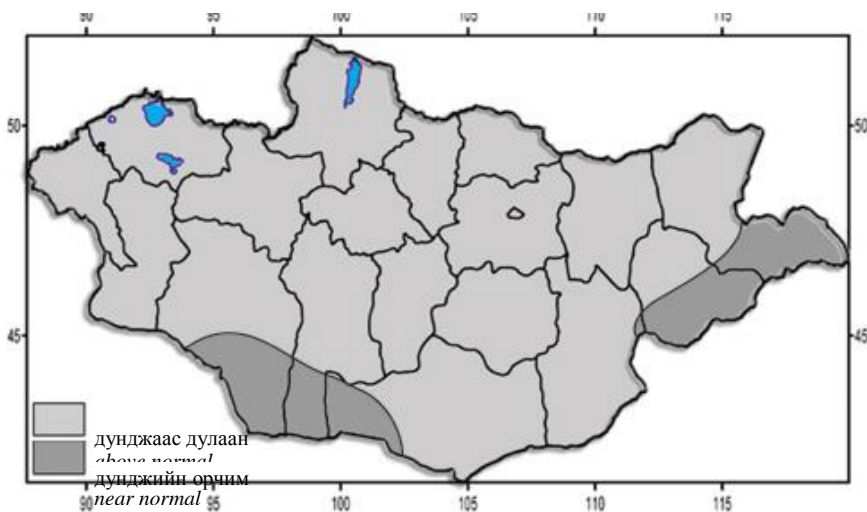
Бодисын нэр	Стандарт хэмжээ	Хийсэн ажиглалтын тоо	Агаарт байсан дундаж хэмжээ	Стандарт хэмжээнээс давсан тохиолдол	Хамгийн их хэмжээ
Хүхэрлэгхий /SO ₂ /	0,0450	56	0.034	"	0.231
Азотындавхар исэл /NO ₂ /	0,085	56	0.055	7	0.149
Тоосжилт /PM 10/	0.100	9	0.059	5	0.240
Тоосжилт /Pm 2,5/	0.050	9	0.086	4	0.123

Энэ сард агаар дахь Азотындавхарисэл /NO₂/-ийнагууламж нь агаарын чанарын стандарт дахь хүлцэх хэмжээнээс 5 удаа давж ажиглагдсан байна.

2015 ОНЫ 04 ДҮГЭЭР САРЫН ЦАГ АГААРЫН УРЬДЧИЛСАН МЭДЭЭ

ГОВИЙН НУТАГ. *The gobian region.* Энэ сард агаарын дундаж температур өмнөд говиор 7-12 градус дулаан байх ба ихэнх нутгаар олон жилийн дунджаас 1.0-1.5 градусаар дулаан, зөвхөн нутгийн баруун хэсгээр дунджийн орчим байна.

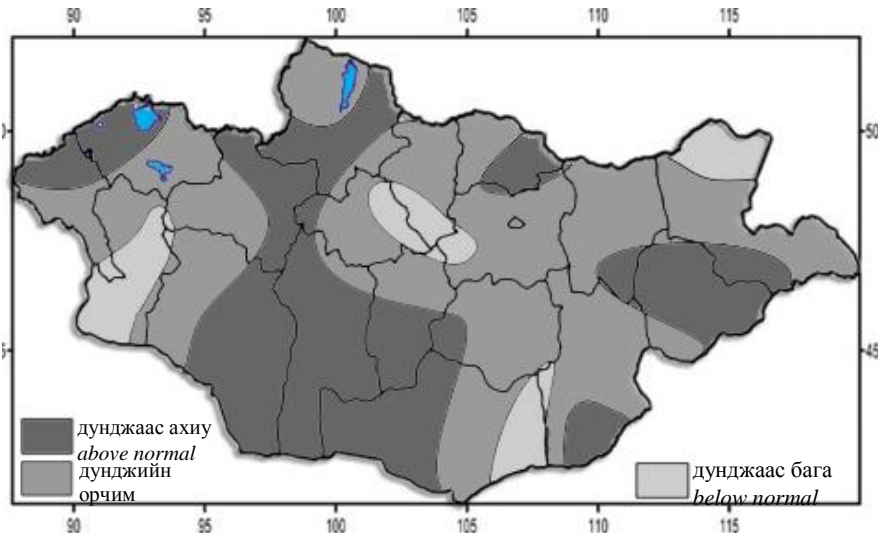
/1 дүгээр зураг/. 4 дүгээр сарын агаарын температурын урьдчилсан мэдээ



Нэгдүгээр арав хоногийн эхэн, хоёрдугаар арав хоногийн сүүлийн хагас, гуравдугаар арав хоногийн дунд үеэр бага зэрэг хүйтэрч ихэнх нутгаар шөнөдөө 5-10 градус хүйтэн, өдөртөө 6-11 градус дулаан байна. Харин хоёрдугаар арав хоногийн эхэн, гуравдугаар арав хоногийн сүүлийн хагаст бүх нутгаар харьцангуй дулаарч шөнөдөө 3-8, өдөртөө 19-24 градус дулаан байна. Бусад хугацаанд ихэнх нутгаар шөнөдөө 3 градус хүйтнээс 2 градус дулаан, өдөртөө 13-18 градус дулаан байна.

Энэ сард орох хур тунадасны хэмжээ нь нутгийн баруун хэсгээр олон жилийн дунджаас ахиу, зүүн хэсгээр олон жилийн дунджаас бага, бусад нутгаар дунджийн орчим байна.

/2 дугаар зураг/. 4 дүгээр сард орох хур тунадасны урьдчилсан мэдээ



Нэгдүгээр арав хоногийн эхээр нутгийн зүүн хэсгээр, хоёрдугаар арав хоногийн дунд үе ба сүүлчээр зарим газраар, гуравдугаар арав хоногийн дунд үе ба сүүлчээр нутгийн хойд хэсгээр хур тунадас орно.

Нэг ба хоёрдугаар арав хоногийн эхээр Арц Богдын өвөр хоолойгоор 12-14 м/с, нэгдүгээр арав хоногийн сүүлч, хоёрдугаар арав хоногийн дунд үе, гуравдугаар арав хоногийн дунд үе болон эцсээр зарим газраар түр зуур 16-18 м/с, гуравдугаар арав хоногийн дунд үеэр зарим үед 20-24 м/с хүртэл ширүүсч шороон болон цасан шуурга шуурах төлөвтэй.

**Материалыг
эмхэтгэсэн**

Ө.Мөнхжаргал
У.Хоролмаа
Ө.Номинчулуу
С.Цэвэлмаа

Эхийг бэлтгэсэн

Ө.Мөнхжаргал

Хянасан:
С.Бямбабаатар

***Үнэн зөв бүртгэл мэдээлэл
Үеийн үед түүх болж үлдэнэ
Үнэнд тулгуурласан бодлого
Үйлсийн тэнгэрт нар болж мандана***

Харилцах утас: 70533061, 70533439

Е-mail хаяг umnugovi@nso.com
<http://umnugovi.nso.mn/>

2015 оны 04 сарын 08