

## Агуулга

### Аймгийн эдийн засаг нийгмийн байдал

1. Төсөв санхүү	3-4
2. Банк мөнгө зээл	4
3 Эрүүл мэнд	6-9
4. Хөдөлмөр	10-11
5. Нийгмийн даатгалын үйлчилгээ	12-13
6. Гэмт хэрэг	14-15
7. Үнэ	16-22
8. Хөдөө аж ахуй	23-28
9. Аж үйлдвэр	29-30
10. Тээвэр	31
11. Барилга	31
12. Байгаль орчин цаг агаар	32-33

...албан ёсны статистикийн мэдээллийг ашиглах, хэвлэн нийтлэхдээ уг мэдээллийг гаргасан байгууллагын нэрийг заавал заах...

*/Монгол Улсын Статистикийн тухай хуулиас.../*

**Аймгийн эдийн засагнийг мийнбайдал**  
**Economic and social situation**

№	Үзүүлэлт	хэмжих нэгж	2011	2012	2013	2014	2015	2015
			09 сар	09 сар	09 сар	09 сар	09 сар	2014
1	Аймгийн төсвийн орлого	сая.төг	68333.2	83672.9	46950.8	52715.2	45171.7	85.7
2	Зарлага санхүүжилт	сая.төг	13853.3	27180.7	47368.9	79261.3	39425.9	49.7
3	Зарлагын нөхөлтийн хувь	хувь	493.2	307.8	99.1	94.9	87.3	92.0
4	Банкны зээлийн өрийн үлдэгдэл	сая.төг	74424.2	92314.2	128588	142082	133843.3	94.2
5	Үүнээс: чанаргүй зээл	сая.төг	753.4	650.0	1621.4	3914.8	5262.62	134.4
6	Иргэдийн хадгаламж	сая.төг	33078.5	53009.5	68277.3	72624.6	74093.8	102.0
7	Мал төллөлт	хувь	73.3	92.3	75.7	65.5	66.5	101.5
8	Төл бойжилт	хувь	99.6	99.8	101.8	98.6	98.6	100.0
9	Бойжиж буй төл	мян.тол	387.7	355.8	443.3	432.6	513.4	118.7
10	Төлийн хорогдол	тоо	1368	713	801	5935	7264	122.4
11	Том малын хорогдол	тоо	5144	2171	3458	8086	14215	175.8
12	Хураасан ургац	тн	958.6	958.6	1151.6	1229.9	686.0	55.8
13	Үүнээс: Төмс	тн	510.8	447.8	585.4	585.6	336.0	57.4
14	Хүнсний ногоо	тн	301.3	343.3	566.2	644.3	350.0	54.3
16	Аж үйлдвэрийн НБ үйлдвэрлэлт	сая.төг	302966	173580	184600	239949	287863.2	120.0
17	Аж үйлдвэрийн борлуулалт	сая.төг	381776	173580.0	184600	520652	315586.1	60.6
18	Барилга угсралт засвар	сая.төг	8319.4	3309.5	193875	61590.7	67261.1	109.2
19	Тээврийн орлого	сая.төг	32639.1	18638.1	12546.0	34309.4	9792.5	28.5
20	Холбооны орлого	сая.төг	135.9	168.2	132.2	243.8	295.8	121.3
21	Жижиглэнгийн бараа гүйлгээ	сая.төг	90733.4	92758.8	3653.7	5376.8	5565.7	103.5
22	Гэмт хэргийн зөрчлийн тоо	тоо	270	276	309	323	295	91.3
23	Ажилгүйчүүдийн тоо	хүн	682	172	404	505	699	138.4
24	Төрөлт	тоо	910	944	1151	1054	1094	103.8
25	Нас баралт	тоо	244	222	225	231	243	105.2
26	0-1 насны хүүхдийн эндэгдэл	тоо	17	19	19	22	18	81.8
27	Халдварт өвчний гаралт	удаа	548	235	272	466	709	152.1
28	Үүнээс: гепатит	удаа	57	177	68	14	13	92.9
29	1-р анги элсэгчид	тоо	873	891	1119	1523	1416	93.0
30	10-р анги элсэгчид	тоо	778	1021	743	1011	977	96.6
31	Олгосон тэтгэвэр	сая.төг	5852.3	9034.1	10532.3	14446.3	15264.9	105.7

**Төсөв-Budget**

2015 оны эхний 9 сарын байдлаар аймгийн төсвийн орлогын төлөвлөгөөний биелэлт 3 хувиар буюу 1335.8 сая төгрөгөөр давсан үзүүлэлттэй байна.

**ОРОН НУТГИЙН 9-Р САРЫН ТӨСВИЙН ОРЛОГЫН МЭДЭЭ**

/ өссөндүнгээр, мян/төг /

	Төлөвлөгөө	Гүйцэтгэл	Төлөвлөгөөний биелэлт
<b>НИЙТ ОРЛОГО</b>	43835866.4	45171726	103.0
<b>А. Урсгал орлого</b>	43722351.3	45067857	103.1
<b>I.Татварын орлого</b>	40251186.7	42693401	106.1
<b>1. Хүн амын орлогын албан татвар</b>	16897855.5	17005775	100.6
1.1 Цалин хөлс түүнтэй адилтгах орлого	16037801	17424911	108.6
1.2 Хувь хүний орлогын татварын буцаан олголт	0	-976853.8	
1.3 Үйл ажиллагааны орлого	775140	500381.3	64.6
1.3 Мал бүхий иргэний орлогын татвар	0	0	
1.5 Орлогыг нь тойдорхойлох боломжгүй иргэний	71667.8	57336.9	80.0
1.6 Хөрөнгийн орлого	13246.7	0	0.0
1.7 Бусад	0	0	
<b>2. Өмчийн татвар</b>	7689350.7	10064713	130.9
2.1 Үл хөдлөх хөрөнгийн татвар	7685771.1	10061783	130.9
2.2 Бууны албан татвар	3579.6	2930	81.9
<b>3. Дотоодын бараа үйлчилгээний татвар</b>	1175550	1263435.9	107.5
3.1Авто тээврийн болон өөрөө явагч хэрэгслийн татвар	1175550	1263435.9	107.5
<b>4.Бусад татвар</b>	14488430.5	14359478	99.1
4.1 Улсын тэмдэгтийн хураамж	318189.8	235714.2	74.1
4.2 Хог хаягдлын хураамж	245226.8	117469.9	47.9
4.3 Ашигт малмалын нөөц ашигласны төлбөрийн өсөн нэмэгдэх татвар	0	0	
4.4Үйлдвэр үйлчилгээний усны төлбөр	0	0	
4.5 Газрын төлбөр	2488776.8	2275753.7	91.4
4.6 Ойгоос хэрэглээний мод,түлээ ашигласны төлбөр	0	159.7	
4.7 Агнуурын нөөц ашигласны төлбөр	0	0	
4.8 Ус, рашаан ашигласны төлбөр	10107101	8765278.9	86.7
4.9 Түгээмэл тархацтай ашигт малтмал ашигласны төлбөр	1284136.1	2957411.7	230.3
5.0 Бусад татвар,хураамж	45000	7689.4	17.1
<b>II.Татварын бус орлого</b>	3471164.6	2374455.3	68.4
2.1 Хувьцааны ноогдол ашиг	2800000	1537100.6	54.9
2.2 Хүү, торгуулийн орлого	433118	241910	55.9
2.3 Түрээсийн орлого	1000	22538	2253.8
2.4 Төсөвт газрын өөрийн орлого	18615	44089.8	236.9
2.5 Бусад нэр заагдаагүй орлого	218431.6	528816.9	242.1
<b>Б.Хөрөнгийн орлого</b>	113515.1	103869.3	91.5
Хөрөнгө худалдсаны орлого	113515.1	103869.3	91.5

Эх сурвалж: СТСХ-ийн мэдээ

**ОРОН НУТГИЙН ТӨСВИЙН ЗАРЛАГЫН ГҮЙЦЭТГЭЛ /Зардлын зүйлээр/**

/өссөн дүнгээр мян.төг/

НИЙТ ЗАРДАЛ	Төлөвлөгөө	Гуйцэтгэл	Төлөвлөгөөний биелэлт
	40204337.4	35923619.5	89.4
<b>ЦАЛИН ХӨЛС БОЛОН НЭМЭГДЭЛ УРАМШИЛ</b>	3749208.3	3600855.216	96.0
Үндсэн цалин	3227687.7	3348628.374	103.7
Нэмэгдэл	400495.3	217887.317	54.4
Унаа хоолны хөнгөлөлт	121025.3	34339.525	28.4
<b>АЖИЛ ОЛГОГЧООС НИЙГМИЙН ДААТГАЛД ТӨЛӨХ ШИМТГЭЛ</b>	421592.3	359389.715	85.2
Байр ашиглалттай холбоотой тогтмол зардал	341095.3	277066.2204	81.2
Гэрэл. цахилгаан	52230.3	30489.98537	58.4
Тулш. халаалт	246853.6	215277.253	87.2
Цэвэр. бохир ус	27881.4	17773.649	63.7
Байрны түрээс	14130	13525.333	95.7
<b>ХАНГАМЖ, БАРАА МАТЕРИАЛЫН ЗАРДАЛ</b>	678900.9	568254.4245	83.7
Бичиг хэрэг	56706.7	41281.02	72.8
Тээвэр, шатахуун	331722.7	301873.4718	91.0
Шуудан. холбоо. интернэтийн төлбөр	106009.6	90600.14574	85.5
Ном, хэвлэл	9406.6	5174.444	55.0
Хог хаягдал зайлуулах, хортон мэрэгчдийн устгал.	162994.5	126726.194	77.7
Бага үнэтэй. түргэн элэгдэх, ахуйн эд зүйлс	12060.8	5929.149	49.2
<b>НОРМАТИВТ ЗАРДАЛ</b>	27389.5	14550.501	53.1
Нормын хувцас, зөөлөн эдлэл	27389.5	14550.501	53.1
<b>ЭД ХОГШИЛ, УРСГАЛ ЗАСВАРЫН ЗАРДАЛ</b>	218609.5	143065.224	65.4
Багаж, техник, хэрэгсэл	1660	2046.315	123.3
Тавилга	84663.2	28570.205	33.7
Урсгал засвар	132286.3	112448.704	85.0
<b>ТОМИЛОЛТ, ЗОЧНЫ ЗАРДАЛ</b>	129801.1	104351.259	80.4
Гадаад албан томилолт	3000	5633.009	187.8
Дотоод албан томилолт	126801.1	98718.25	77.9
Зочин төлөөлөгч хүлээн авах			
<b>БУСДААР ГҮЙЦЭТГҮҮЛСЭН АЖИЛ, ҮЙЛЧИЛГЭЭНИЙ ТӨЛБӨР</b>	1341074.4	1205594.409	89.9
Бусдаар гүйцэтгүүлсэн бусад нийтлэг ажил үйлчилгээ	1333574.4	1201514.509	90.1
Улсын мэдээллийн маягт хэвлэх. бэлтгэх	7500	4079.9	54.4
<b>БАРАА ҮЙЛЧИЛГЭЭНИЙ БУСАД ЗАРДАЛ</b>	384468.9	276119.4516	71.8
Бараа үйлчилгээний бусад зардал	355918.6	258162.1558	72.5
Хичээл үйлдвэрлэлийн дадлага хийх	28550.3	17957.2958	62.9
<b>УРСГАЛ ШИЛЖҮҮЛЭГ</b>	3656838.7	3537687.652	96.7
Засгийн газрын урсгал шилжүүлэг	24750	24750	100.0
Засгийн газрын дотоод шилжүүлэг	24750	24750	100.0
<b>БУСАД УРСГАЛ ШИЛЖҮҮЛЭГ</b>	3632088.7	3512937.652	96.7
Нийгмийн халамжийн тэтгэвэр, тэтгэмж	3413829.5	3375612.87	98.9
Ажил олгогчоос олгох бусад тэтгэмж, урамшуулал	56549.5	44916.76	79.4
Тэтгэвэрт гарахад олгох нэг удаагийн мөнгөн тэтгэ	81649.6	15167.3	18.6
Хөдөө орон нутагт тогтвор сууришилтай ажилласан тэтгэмж	3108.7	2788.698	89.7
Нэг удаагийн тэтгэмж, шагнал урамшуулал	56601.4	37033.748	65.4
<b>ХӨРӨНГИЙН ЗАРДАЛ</b>	29255358.5	25833355.93	88.3
Бусад хвронго	29255358.5	25833355.93	88.3
<b>УЛСЫН ТӨСӨВТ ТӨВЛӨРҮҮЛЭХ ШИЛЖҮҮЛЭГ</b>	8581980	3502300	40.8
Нийт дүн	48786317.4	39425919.5	80.8

Эх сурвалж: СТСХ-ийн мэдээ



## Банк мөнгө зээл - Bank money loan

Аймгийн хэмжээнд үйл ажиллагаагаа явуулж буй нийт арилжааны банкуудад кассын орлого 658576.5 сая төгрөгт хүрч, зарлага 667781.8 сая төгрөг болсон байна. Зээлийн өрийн нийт үлдэгдэл 133843.3 сая төгрөг байгаагийн 5262.6 сая төгрөг нь чанаргүй зээл байна.

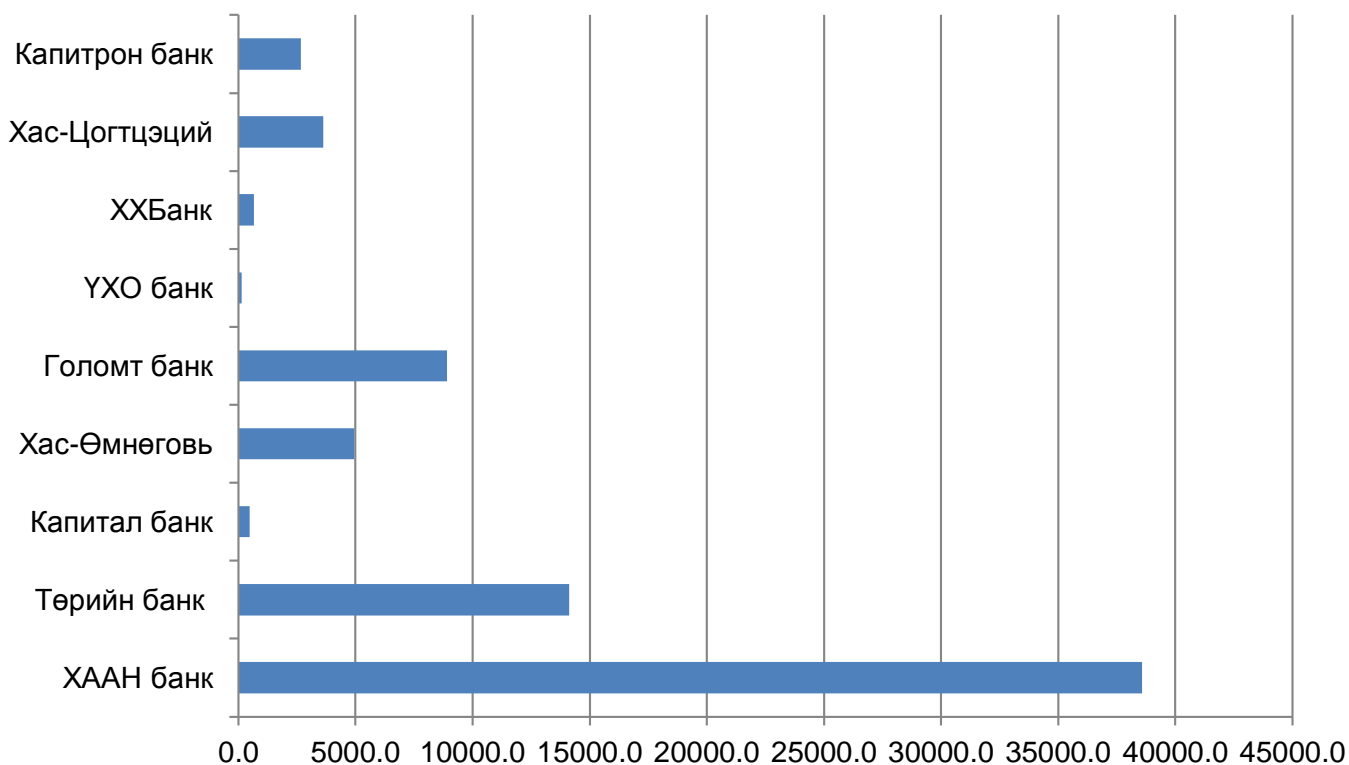
### Өмнөговь аймаг дахь банкуудын зээл, кассын орлого, зарлага, харилцах, хадгаламжийн 9 дүгээр сарын мэдээ

2015.9.30-ны байдлаар/Мянган төгрөгөөр/

№	Банкууд	Цэвэр орлого	Цэвэр зарлага	ЗЭЭЛ		Нийт хадгаламжийн үлдэгдэл	Нийт харилцахын үлдэгдэл
				Нийт ЗӨҮ	Үүнээс: Чанаргүй зээл		
1	ХААН банк	299607459.1	299006734.2	67257675.6	517960.6	38580368.1	9112557.0
2	Төрийн банк	206761359.8	214252014.0	25144458.8	780354.6	14112345.5	3055493.7
3	Капитал банк	1802546.6	1957288.6	2414102.1	157822.6	467893.5	86943.4
4	Хас-Өмнөговь	41844771.5	41729731.2	7656569.9	648305.9	4943206.9	122724.9
5	Голомт банк	64563904.4	63192218.2	16158614.8	1063588.3	8896341.4	1974072.3
6	ҮХО банк	1965879.9	1808327.3	645508.2		131538.6	76130.4
7	ХХБанк	31647984.9	32345094.5	3985488.1	582921.6	670950.5	575066.6
8	Хас-Цогтцэций	9878195.5	10465289.2	10255410.6	1401657.9	3621888.9	732398.1
9	Капитрон банк	504412.6	3025129.3	325500.6	110008.8	2669315.3	1857311.0
10	Монголбанк						
Нийт дүн		658576514.3	667781826.6	133843328.9	5262620.4	74093848.7	17592697.4

Эх сурвалж: Монгол банкны мэдээ

### Нийт хадгаламжийн үлдэгдэл сая.төг





## Эрүүл мэнд–Health

2015 оны эхний 9 сарын байдлаар аймгийн хэмжээгээр 1094 эх амаржиж, 243 хүн нас барсан нь урьд оны мөн үеэс төрөлт 3.8 хувиар, нас баралт 6.2 хувиар тус тус өссөн байна.

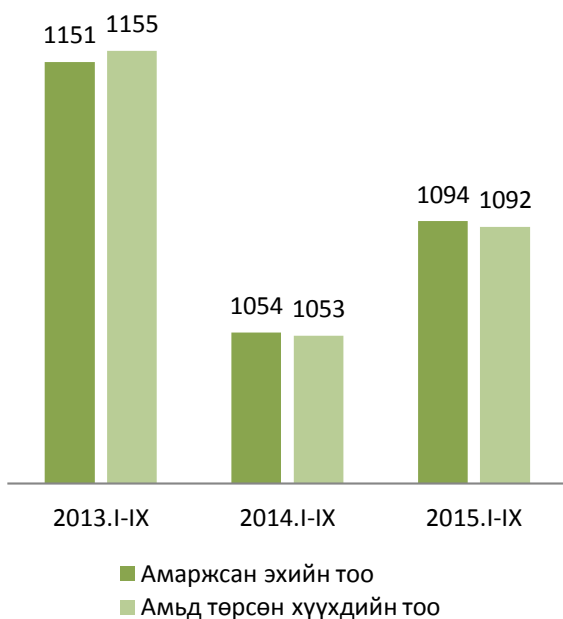
### Эрүүл мэндийн байгууллагын зарим үзүүлэлт

Үзүүлэлт	2013.IX	2014.IX	2015.IX	2015/2014 %
Амаржсан эхийн тоо	1151	1054	1094	103.8
Амьд төрсөн хүүхдийн тоо	1155	1053	1092	103.7
Төрөхийн улмаас эндсэн эхийн тоо	0	0	1	0.0
0-1 хүртэл насны хүүхдийн эндэгдэл	20	22	18	81.8
1-5 хүртэл насны хүүхдийн эндэгдэл	3	6	4	66.7

Эх сурвалж: Аймгийн ЭМГ-ын статистик мэдээ

Аймгийн хэмжээнд оны эхний 9 сарын байдлаар 0-1 насны хүүхдийн эндэгдэл 18 гарсан нь өмнөх оны мөн үеэс 18.2 хувиар, 1-5 насны хүүхдийн эндэгдэл 4 гарсан нь өмнөх оны мөн үеийнхтэй харьцуулахад 33.3 хувиар тус тус буурсан үзүүлэлттэй байна. Эхийн эндэгдэл 1 гарсан байна.

Амаржсан эх, хүүхдийн тоо, оноор



Хүүхдийн эндэгдэл, насны байдлаар

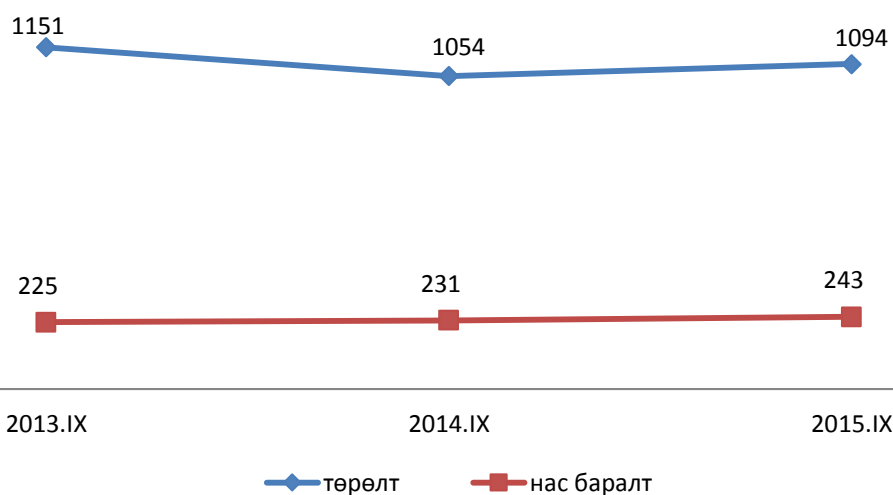


## Хүн амын ердийн хөдөлгөөн, эхний 9 сарын байдлаар

Үзүүлэлт	Төрөлт		Нас баралт		Цэвэр өсөлт/ хувь /	
	2014.IX	2015.IX	2014.IX	2015.IX	2014.IX	2015.IX
Баяндалай	32	33	13	10	8.8	11.0
Баяновоо	30	18	10	10	11.6	4.7
Булган	22	33	8	9	6.4	11.6
Гурвантэс	78	76	23	15	12.3	13.5
Мандаловоо	20	28	6	4	8.3	15.4
Манлай	43	33	7	14	14.3	7.5
Номгон	40	47	9	11	11.8	14.0
Ноён	23	32	1	5	15.9	20.0
Сэврэй	28	28	9	11	9.5	8.4
Ханбогд	88	85	15	18	15.5	13.2
Ханхонгор	45	32	13	22	15.1	4.8
Хүрмэн	28	29	12	2	9.7	16.8
Цогтовоо	30	39	13	8	10.3	18.5
Цогтцэций	127	128	14	22	18.5	16.1
Даланзадгад	420	453	78	82	13.8	15.1
ДҮН	1054	1094	231	243	13.6	14.3

Эх сурвалж: ЭМГ-ын мэдээ

## Төрөлт, нас баралтын тоо,оны эхний 9 сарын байдлаар



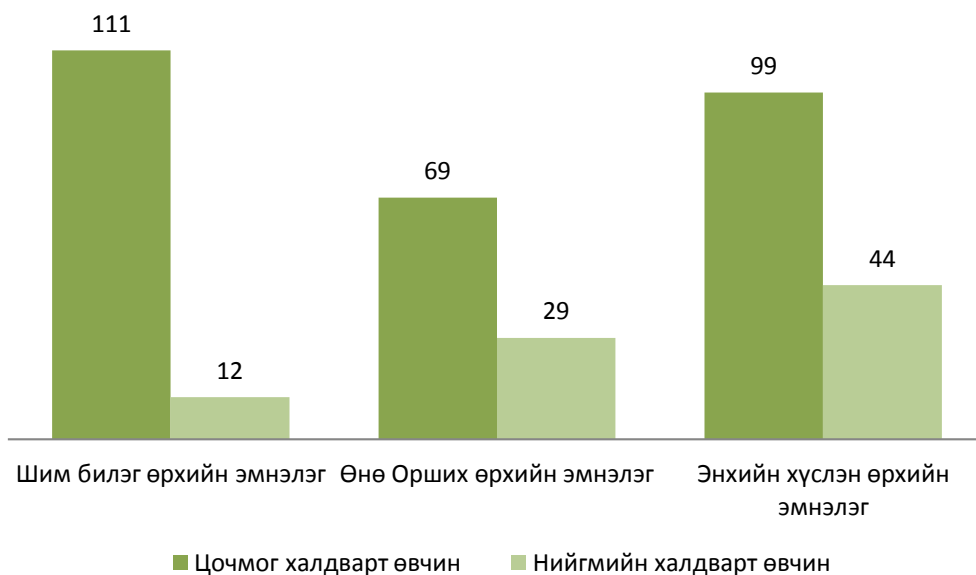
**Даланзадгад сумын өрхийн эмнэлгүүдийн 2015 оны  
эхний 9 сарын мэдээлэл**

Үзүүлэлт		Шим билэг	Өнө Орших	Энхийн хүслэн	
Бүгд үзлэгийн тоо		16766	10581	14705	
Цочмог халдварт өвчин	Бүгд	111	69	99	
	Үүнээс	Халдварт шар	1		5
		Улаан бурхан	66	48	58
		Мэнин			
		Сепсис			
		Саа			
		Салхинцэцэг	22	10	22
		Гахай хавдар			
		Мөөгөнцөр			
		Гар, хөл.амны өвчин			
		Бусад	22	11	14
Нийгмийн халдварт өвчин	Бүгд	12	29	44	
	Үүнээс	Сүрьеэ	4	4	4
		Бруцеллёз			
		тэмбүү	4	16	17
		Трихомониаз	2	2	12
		Заг хүйтэн	2	7	11
		Бусад			

Эх сурвалж: ЭМГ-ын мэдээ

Даланзадгад суманд үйл ажиллагаа явуулж буй өрхийн эмнэлгүүдийн нийт үзлэгийн тооноос үзэхэд Өнө-Орших эмнэлэг 25.0 хувь, Шим билэг өрхийн эмнэлэг 40.0 хувь, Энхийн хүслэн өрхийн эмнэлэг 35.0 хувийг тус тус эзэлж байна.

Халдварт өвчний үзлэгийн тоо,оны эхний 9 сарын байдлаар  
(өрхийн эмнэлэгүүдээр)





Аймгийн хэмжээнд халдварт өвчин 834 гарсан нь өмнөх оны мөн үеэс 2.3 дахин өссөн үзүүлэлттэй байна. Нийт халдварт өвчний 85.0 хувийг хурц халдварт өвчин эзэлж байгаа бөгөөд сумдаар авч үзвэл Даланзадгад, Цогтцэций сумдад өндөр үзүүлэлттэй байна.

### Нийт халдварт өвчний мэдээ, сумдаар

№	Сумын нэр	Урьд мөн үе	Бүгд	Зонхилон тохиолдож буй халдварт өвчин, төрлөөр				2015
				Гепатит	Салхинцэцэг	Улаан бурхан	Бусад	2014
1	Баяндалай	2	6			2	4	300.0
2	Баяновоо	1	19	1	18		0	1900.0
3	Булган	2	18	1		14	3	900.0
4	Гурвантэс	6	53	1	39	11	2	883.3
5	Мандаловоо	4	3				3	75.0
6	Манлай	20	10		1	7	2	50.0
7	Номгон	2	9	1		7	1	450.0
8	Ноён	2	5	1	1	2	1	0.0
9	Сэврэй	4	15		3	10	2	375.0
10	Ханбогд	105	37	2	4	27	4	35.2
11	Ханхонгор	15	9			6	3	60.0
12	Хүрмэн	5	32			25	7	640.0
13	Цогтовоо	3	2				2	66.7
14	Цогтцэций	43	182	3	13	153	13	423.3
15	Даланзадгад	149	434	9	57	228	140	291.3
	Дүн	363	834	19	136	492	187	229.8

Эх сурвалж: ЭМГ-ын мэдээ

2015 оны эхний 9 сарын байдлаар аймгийн хэмжээнд хурц халдварт өвчин 709 гарсан нь өмнөх оны мөн үетэй харьцуулахад 2.9 дахин өссөн үзүүлэлттэй байна. Хурц халдварт өвчний 69.4 хувийг улаан бурхан өвчин эзэлж байгаа нь Даланзадгад, Цогтцэций сумдад өндөр үзүүлэлттэй байна.

### Аймгийн хэмжээнд гарсан хурц халдварт өвчин, 9 сарын байдлаар, сумдаар

Сумын нэр	Хурц халдварт өвчин		2015/2014	Үүнээс: Улаан бурхан өвчин	
	2014	2015		2014	2015
	Баяндалай			2	0.0
Баяновоо		19	0.0	0	0
Булган	1	16	1600.0	0	14
Гурвантэс	3	51	1700.0	0	11
Мандаловоо	1		0.0	0	0
Манлай	16	8	50.0	0	7
Номгон		8	0.0	0	7
Ноён	1	4	0.0	0	2
Сэврэй	3	14	466.7	0	10
Ханбогд	103	34	33.0	0	27
Ханхонгор	10	7	70.0	0	6
Хүрмэн	3	26	866.7	0	25
Цогтовоо	2		0.0	0	0
Цогтцэций	29	173	596.6	0	153
Даланзадгад	74	347	468.9	0	228
Дүн	246	709	288.2	0	492



### Хөдөлмөр - Labour

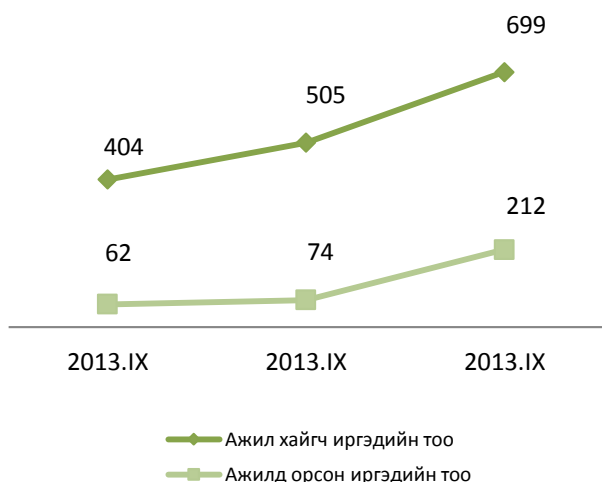
Аймгийн хөдөлмөрийн захад сарын эхэнд бүртгэлтэй ажил идэвхтэй эрж байгаа 568 хүн байгаагаас тайлант сард 592 хүн шинээр бүртгэгдэж, бүртгэлээс хасагдсан хүн 461 болсон бөгөөд тайлант сарын эцэст 699 ажил хайгч хүн бүртгэлтэй болсон байна. Энэ нь өнгөрсөн оны мөн үеэс 194 хүнээр буюу 38.4 хувиар өсчээ.

#### Ажил хайгч иргэдийн мэдээ, 9 сарын байдлаар

	Сүмд	Бүртгэлтэй ажилгүйдчүүд 9 сар		Үүнээс Эмэгтэй	Тайлант сар			Бүгдээс: Боловсролоор							
		Тайлант сарын эхэнд	Тайлант сарын эцэст		Нэмэгдсэн	Тайлант сард бүртгэлээс хасагдсан	Ажилд орсон	магистр, доктор	дээд	Тусгай дунд	Мэргэжлийн анхан шатны	Бүрэн дунд	суурь	Бага	Боловсролгүй
1	Баяндалай	9	12	7	3	5	3	0	3	1	0	5	3	0	0
2	Баяновоо	10	11	6	1	5	1		4	0	1	3	2	1	
3	Булган	10	10	4	1	3		0	4	1	0	4	1	0	0
4	Гурвантэс	25	25	16	0	6		1	2	0	1	17	3	1	0
5	Мандаловоо	5	7	5	2	4	2		2	0	2	1	0	2	
6	Манлай	10	11	6	1	3	1	0	4	2	1	2	2	0	0
7	Номгон	9	10	6	1	5	1	0	5	1	2	1	1	0	0
8	Ноён	11	12	7	1	6	1	0	1	1	1	7	2	0	0
9	Сэврэй	10	10	4	4	2		0	2	0	0	7	1	0	0
10	Ханбогд	19	19	8	4	4		0	4	1	3	9	1	1	0
11	Ханхонгор	12	15	8	3	3	3	0	2	1	1	4	5	1	1
12	Хүрмэн	11	13	6	2	4	2	0	1	0	1	10	1	0	0
13	Цогтовоо	14	16	7	2	3	2	0	4	2	1	7	1	1	0
14	Цогтцэций	49	49	32	11	19	2	0	10	3	1	31	3	1	0
15	Даланзадгад	364	479	317	556	389	194	3	131	34	27	240	30	11	3
16	ДҮН	568	699	439	592	461	212	4	179	47	42	348	56	19	4

Эх сурвалж: Хөдөлмөрийн хэлтсийн мэдээ

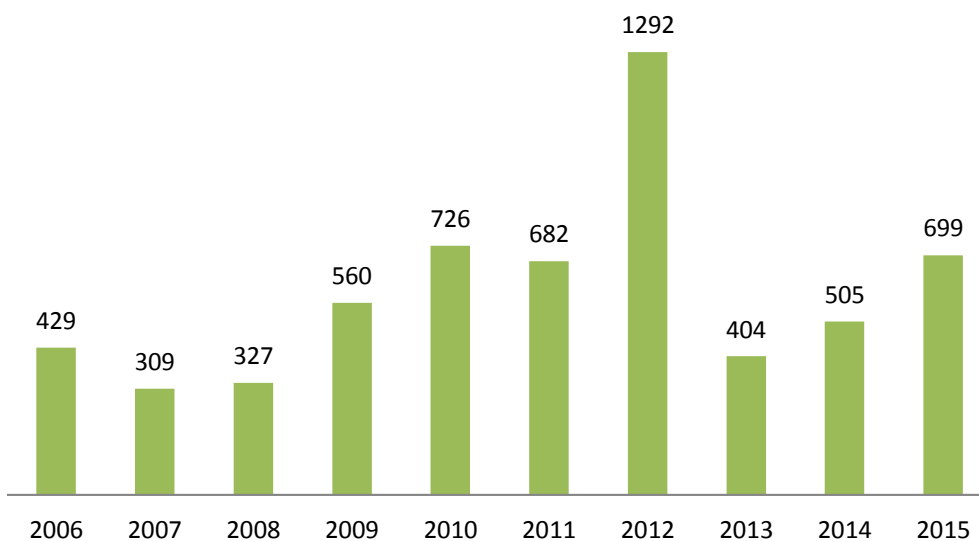
Хөдөлмөрийн хэлтэст шинээр бүртгүүлсэн болон ажилд орсон иргэд, жил бүрийн 9 дүгээр сарын сарын эцсийн байдлаар



Бүртгэлтэй ажилгүйдчүүд боловсролын түвшингээр, 2015 оны 9 сар, хувиар

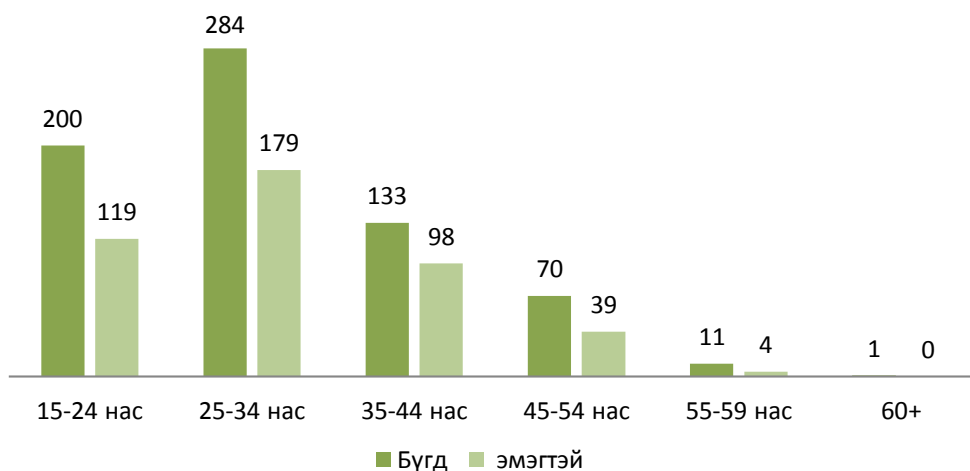


Ажилд хайгч иргэд, жил бүрийн 9 дүгээр сарын эцсийн байдлаар



2015 оны эхний 9 сарын байдлаар аймгийн хэмжээнд 699 ажил хайгч иргэдийн 62.8 хувийг эмэгтэйчүүд эзэлж байна. Нийт ажил хайгч иргэдийн 3 нь хөгжлийн бэрхшээлтэй иргэд байгаа нь эмэгтэйчүүд байна.

Ажил хайгч иргэд, насны ангиллаар, 2015 оны 9 сар



Ажил хайгч иргэдийг насны байдлаар авч үзэхэд 15-24 насны иргэд 28.6 хувь, 25-34 насны иргэд 40.6 хувь, 35-44 насны иргэд 19.0 хувь, 45-54 насны иргэд 10.0 хувь, 55-59 насны иргэд 1.6 хувь, 0.1 хувийг 60-аас дээш насны иргэд тус тус эзэлжээ.



### Нийгмийн даатгал– Sociol insurance

Нийгмийн даатгалын сангийн орлого 2015 оны эхний 9 сард 16847.6 сая төгрөг хүрсэн нь өнгөрсөн оны мөн үеэс 3.0 хувиар өссөн байна.

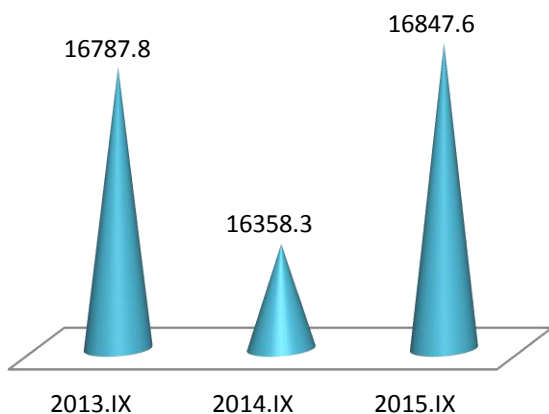
#### Нийгмийн даатгалын шимтгэлийн орлого, сайн дураар даатгуулагчийн тоо, сумдаар

Сум	НДШ-ийн орлого			Нийгмийн сайн дураар даатгуулагчийн тоо		
	Төлөвлөгөө	Гүйцэтгэл	Хувь	Төлөвлөгөө	Гүйцэтгэл	Хувь
Баяндалай	171279.1	164362.9	96.0	73	110	150.7
Баяновоо	170546.5	139650.1	81.9	36	126	350.0
Булган	148323.8	148981.4	100.4	36	90	250.0
Гурвантэс	841202.7	652254.5	77.5	113	214	189.4
Мандаловоо	140688.4	131703.9	93.6	37	64	173.0
Манлай	187322.2	176565.5	94.3	100	175	175.0
Номгон	187592.9	189723.9	101.1	120	167	139.2
Ноён	209299.2	270855.0	129.4	45	88	195.6
Сэврэй	160409.8	165100.0	102.9	86	156	181.4
Ханбогд	1687680.4	2101774.7	124.5	103	213	206.8
Ханхонгор	156958.0	161377.5	102.8	56	112	200.0
Хүрмэн	166243.3	157194.3	94.6	77	91	118.2
Цогтовоо	154649.2	150602.5	97.4	64	65	101.6
Цогтцэций	8680842.3	6487664.9	74.7	302	350	115.9
Даланзадгад	5848779.8	5749772.0	98.3	1745	1242	71.2
Дүн	18911817.6	16847583.1	89.1	2993	3263	109.0

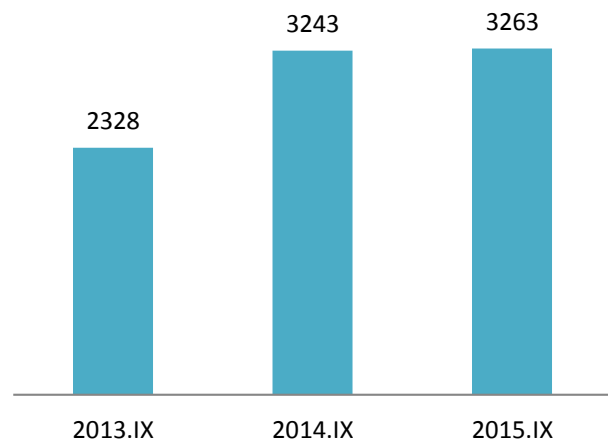
Эх сурвалж: Нийгмийн даатгалын хэлтсийн мэдээ

Нийгмийн сайн дурын даатгалд 3263 хүн хамрагдсан нь өмнөх оны мөн үеийнхээс 0.6 хувиар буюу 20 хүнээр өсчээ.

Нийгмийн даатгалын орлого, сая төгрөгөөр, оноор

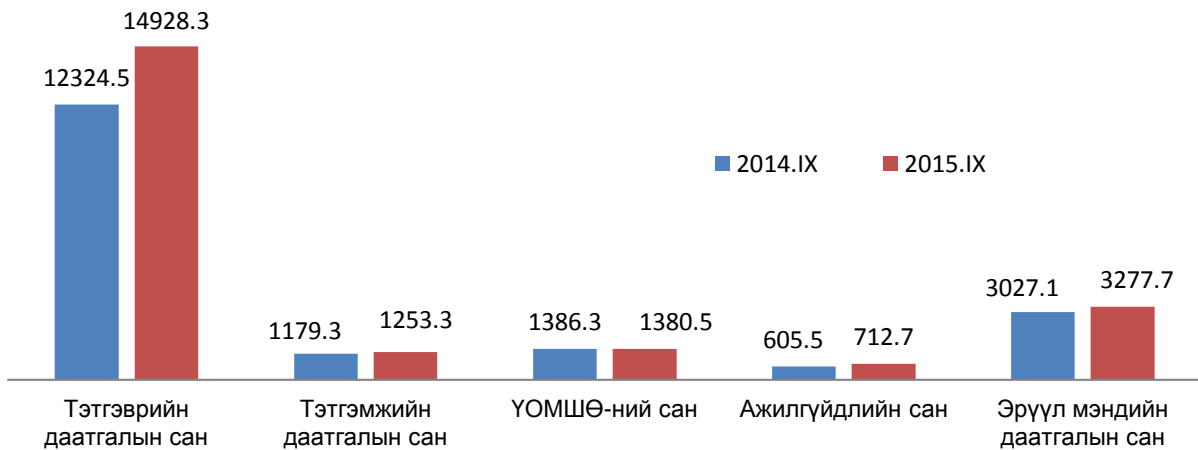


Сайн дурын даатгуулагчийн тоо, оноор



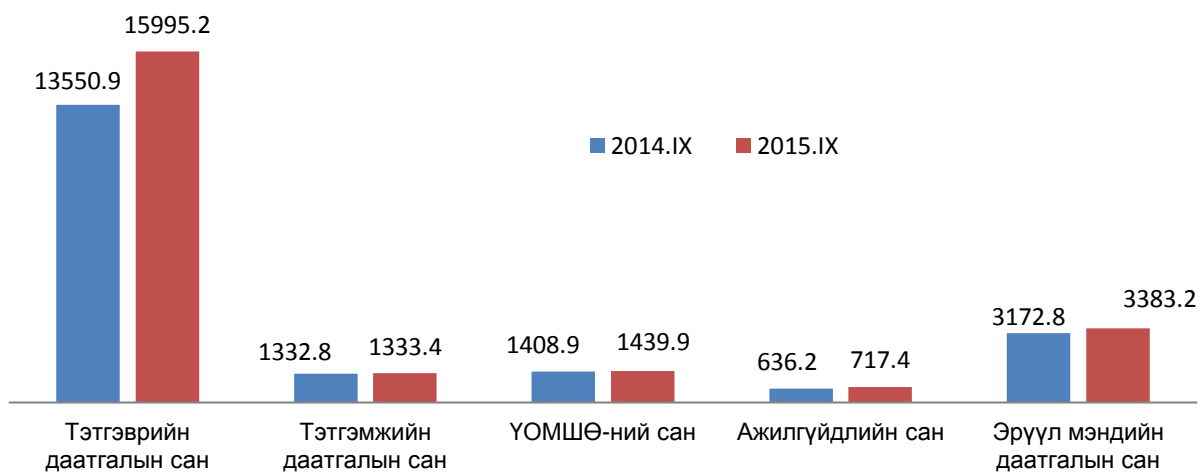
Нийгмийн даатгалын орлогын 69.3 хувийг тэтгэврийн даатгалын сан, 5.8 хувийг тэтгэмжийн даатгалын сан, 6.4 хувийг ҮОМШӨ-ний даатгалын сан, 3.3 хувийг ажилгүйдлийн даатгалын сан, 15.2 хувийг эрүүл мэндийн даатгалын сан тус тус эзэлж байна.

Нийгмийн даатгалын сангийн орлого, төрлөөр, сая.төг  
(оны эхний 09 сарын байдлаар)



Нийгмийн даатгалын зарлагын 69.9 хувийг тэтгэврийн даатгалын сан, 5.8 хувийг тэтгэмжийн даатгалын сан, 6.3 хувийг ҮОМШӨ-ний даатгалын сан, 3.1 хувийг ажилгүйдлийн даатгалын сан, 14.8 хувийг эрүүл мэндийн даатгалын сангуудад тус тус зарцуулсан байна.

Нийгмийн даатгалын сангийн зарлага, төрлөөр, сая.төг  
(оны эхний 09 сарын байдлаар)

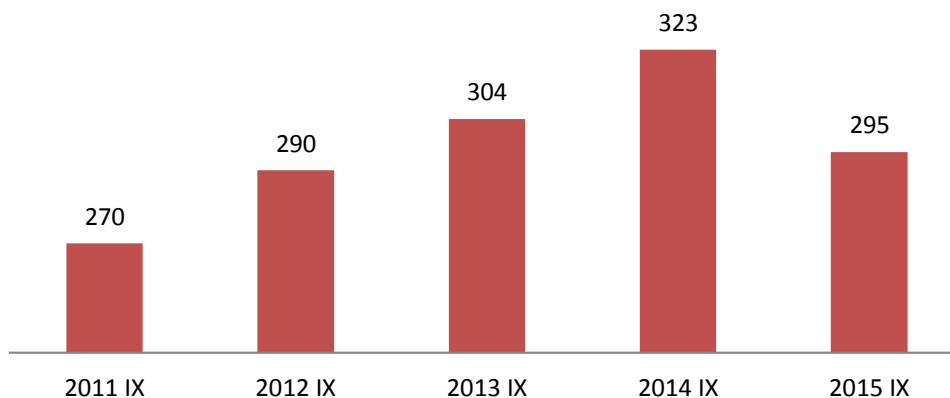




### Гэмт хэрэг– Prime

Оны эхний 9 сард иргэд, ААНБ-с нийт 3332 өргөдөл, гомдол мэдээлэл хүлээж авч шалган шийдвэрлэсний 22.0 хувь нь буюу 734 нь гэмт хэргийн шинжтэй өргөдөл, гомдол, мэдээлэл байсан байна. Нийт гэмт хэргийг хуулийн хугацаанд 100 хувь шийдвэрлэсэн байна.

Өмнөговь аймгийн хэмжээнд үйлдэгдсэн гэмт хэргийн тоо, оны эхний 9 сарын байдлаар



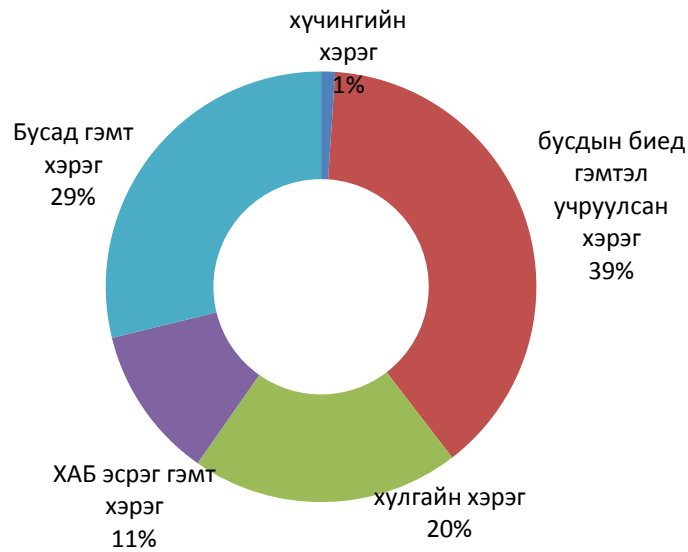
Аймгийн хэмжээнд 2015 оны 9 дүгээр сарын байдлаар 295 гэмт хэрэг үйлдэгдсэн нь өмнөх оны мөн үеэс 28 хэргээр буюу 8.7 хувиар буурсан байна. Оны эхний 9 сард гарсан нийт гэмт хэргийн илрүүлэлт 70.7 хувьтай байна.

### Өмнөговь аймгийн сумдад 2015 оны эхний 9 сард үйлдэгдсэн гэмт хэрэг, зөрчил

	Бүх хэрэг		Үүнээс төрлөөр															
			Хүчин		Танхай		Бусдын биед гэмтэл учруулах		Хулгай				ХАБ эсрэг гэмт хэрэг		Бусдыг залилах		Бусад гэмт хэрэг	
	өмчийн								малын									
	2014	2015	2014	2015	2014	2015	2014	2015	2014	2015	2014	2015	2014	2015	2014	2015	2014	2015
Баяндалай	3	8					1	3		2			1	2			1	1
Баяновоо	9	6					2	2		1			4	1			2	3
Булган	9	8					3	2	3	3				1			2	2
Гурвантэс	29	39	1		3	5	9	11	2	6			3	1		1	11	15
Мандаловоо	6	8			1	1	3	1	1	5							1	1
Манлай	2	3						2						1			2	
Номгон	3	8	1				1	5		3			1				1	
Ноён	1	1													1			1
Сэврэй	2	7							1	2			1	1				4
Ханбогд	59	42	1	1			18	12	12	5			15	4	1		13	20
Ханхонгор	5	12					1	4	1	1	2	2	4	6				1
Хүрмэн	6	7			1		2	5									2	2
Цогтовоо	7	6	1				3	3					2	1			2	2
Цогтцэций	63	50	1		2		30	18	13	11	3	2	10	3	1	4	11	14
Даланзадгад	119	90	1	2	2	2	37	43	27	12			24	12	1	2	19	17
<b>ДҮН</b>	<b>323</b>	<b>295</b>	<b>6</b>	<b>3</b>	<b>9</b>	<b>8</b>	<b>108</b>	<b>111</b>	<b>62</b>	<b>50</b>	<b>6</b>	<b>4</b>	<b>65</b>	<b>33</b>	<b>4</b>	<b>7</b>	<b>67</b>	<b>83</b>

Эх сурвалж: Аймгийн цагдаагийн газрын мэдээгээр  
Тайлбар: ХАБ-Хөдөлгөөний аюулгүй байдлын эсрэг гэмт хэрэг

**9 сард үйлдэгдсэн гэмт хэрэг, хувиар**

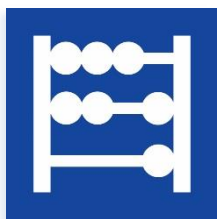


Оны эхний 9 сарын байдлаар захиргааны зөрчлийн мэдээллээр баривчлуулсан хүний тоо 36.3 хувиар буурч, тээврийн хэрэгсэл жолоодох эрхээ хасуулсан жолооч өмнөх оны мөн үетэй харьцуулахад 10.4 хувиар өсчээ. Захиргааны хариуцлагын тухай хуулиар арга хэмжээ авагдсан хүний тоо 9583 болж өмнөх оны мөн үеэс 16.1 хувиар буурсан байна.

**Захиргааны зөрчлийн мэдээлэл**

№	Үзүүлэлтүүд	2014.IX	2015.IX	2015/2014	
1	Баривчлуулсан	355	226	63.7	
2	Тээврийн хэрэгсэл жолоодох эрх хасагдсан жолооч	432	477	110.4	
3	Захиргааны хариуцлагын тухай хуулиар арга хэмжээ авагдсан	Хүн	11419	9583	83.9
		Сая.төг	83.3	92.7	111.3

Эх сурвалж: Аймгийн цагдаагийн газрын мэдээгээр



## Үнэ - Price

### Хэрэглээний үнийн индекс

Хэрэглээний үнийн индекс гэдэг нь хэрэглэгчдийн худалдаж авсан бараа, үйлчилгээний нэр төрөл өөрчлөлтгүй тогтвортой байхад үнэ дунджаар хэрхэн өөрчлөгдөж буйг хэмждэг үзүүлэлт юм.

Аймгийн хэрэглээний үнийн ерөнхий индексийг 2015 оны 9 сарыг өнгөрсөн оны мөн үетэй харьцуулахад 4.9 хувиар өссөний дотор хувцас, бөс бараа 9.5 хувь, орон сууц, ус, цахилгаан болон түлш 4.8 хувь, гэр ахуйн бараа 2.6 хувь, эм тариа, эмнэлгийн үйлчилгээ 1.7 хувь, тээвэр 2.1 хувь, боловсролын үйлчилгээ 32.5 хувь, амралт, чөлөөт цаг, соёлын бараа үйлчилгээ 3.6 хувь, зочид буудал 3.1 хувь, бусад бараа үйлчилгээ 4.0 хувиар тус тус өссөн үзүүлэлттэй байна.

### Өмнөговь аймгийн хэрэглээний үнийн индекс

Барааны бүлгээр	2015-09	2015-09	2015-09
	2014-09	2014-12	2015-07
Ерөнхий индекс	104.9	102.2	99.9
01.Хунсний бараа, согтууруулах бус ундаа	99.2	97.5	97.9
02.Согтууруулах ундаа, тамхи, мансууруулах бодис	99.6	99.5	99.3
03. Хувцас, бөс бараа, гутал	109.5	102.2	100.0
04.Орон сууц, ус, цахилгаан, хийн болон бусад түлш	104.8	102.0	100.9
05.Гэр ахуйн тавилга, гэр ахуйн бараа	102.6	103.2	104.2
06. Эм, тариа, эмнэлгийн үйлчилгээ	101.7	100.7	101.5
07.Тээвэр	102.1	101.5	100.0
08.Холбооны хэрэгсэл, шуудангийн үйлчилгээ	99.9	99.9	100.0
09.Амралт, чөлөөт цаг, соёлын бараа, үйлчилгээ	103.6	104.0	100.0
10.Боловсролын үйлчилгээ	132.5	132.5	100.0
11.Зочид буудал, нийтийн хоол, дотуур байрны үйлчилгээ	103.1	100.0	100.0
12.Бусад бараа, үйлчилгээ	104.0	103.5	99.4

Эх сурвалж: Албан ёсны статистик мэдээ

### Хэрэглээний үнийн индекс нөлөөлсөн бараа, үйлчилгээний үнийн өөрчлөлт





Хэрэглээний бараа, үйлчилгээний сумдын үнийн мэдээлэл / дундаж үнээр/

№	Бүтээгдэхүүний нэр	Гурвантэс	Манлай	Номгон	Ханбогд	Ханхонгор	Цогтцэций
1	Гурил, дээд зэрэг Алтан тариа ХК, савласан	1833	1650	1800	1500	1550	1533
2	Гурил, 1-р зэрэг Алтан тариа, задгай	1300	1600	1400	1217	1350	
3	Гурил, 2-р зэрэг Алтан тариа, задгай	1000			1000		
4	Гоймон, гадаад Макбур, 450 гр	1000	1700	1400	1183	1500	1067
5	Гоймон, дотоод Алтан тариа ХК, нарийн, туузан	1150	1000	933	1200	1200	850
6	Талх, аймгийн үйлдвэрийн, ш	1100	1000	1167	1200	1200	1000
7	Жигнэмэг, "Юбилейные", 150-180 гр, цайны, ОХУ	1200	1233	1133	1000	1200	1133
8	Цагаан будаа, задгай, кг, БНХАУ	2000	2350	2167	2500	2500	2367
9	Шар будаа, задгай, кг, БНХАУ	2000	2000	1933	1933	2300	1800
01.1.7 ХҮНСНИЙ НОГОО							
10	Төмс, дотоод, кг	1800	1567	1500	1500	1800	1200
11	Лууван, кг, БНХАУ	1800	2000	1833	1700	1800	1133
12	Сонгино, кг, БНХАУ	1800	1667	1833	1500	1900	1400
13	Өргөст хэмх, 720 гр, "Cucumber" шилтэй, дарсан, Вьетнам	1800		2333	2200		2400
14	Алаг салат, 630 гр, савласан, "Газар шим" ХК	4250	2533	3033	2800	2333	2167
15	Сармис, 1 булцуу, БНХАУ	300	317	300	400	500	367
04. ОРОН СУУЦ, УС, ЦАХИЛГААН, ХИЙН БОЛОН БУСАД ТҮЛШ							
16	Цэвэр ус, гэр хороолол, 40 л	100	120		80	80	80
17	Хог хаягдал, гэр хорооллын 1 өрхийн, сард	3000	3500	3000	3000	3000	3000
18	Гэр хорооллын цахилгаан, 1 кВт, / 100-150 квт хэрэглээг авах/	131	180.2	103.5	165	98.6	121
07. ТЭЭВЭР							
19	Бензин, А-80, 1 литр	1670	1660	1700	1700		1680
20	Бензин, А-92, 1 литр	1890	1840	1920	1950		1890
21	Дизелийн түлш, 1 литр	1910	1910	1950	1950		1950

Эх сурвалж: Албан ёсны статистик мэдээ

Нэг кг алтан тариан гурилын үнэ, сумдаар, 9 дүгээр сард, төгрөгөөр


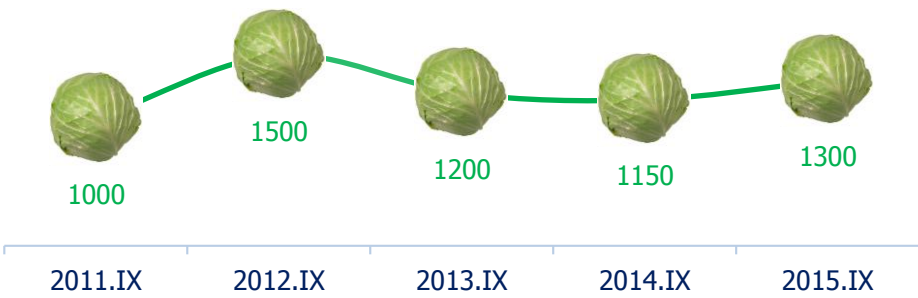
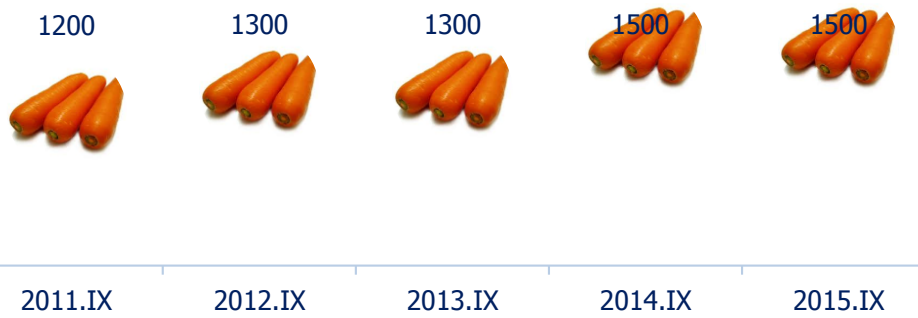
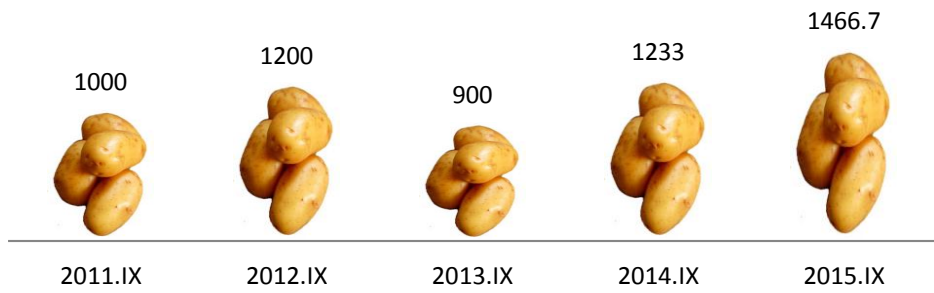


## Гол нэрийн барааны үнэ, зэргэлдээх аймгуудаар

№	НЭРТӨРӨЛ	Өмнөговь	Дорноговь	Өвөрхангай	Дундговь
01.1.1 ТАЛХ, ГУРИЛ, БУДАА					
1	Гурил, дээд зэрэг	1366	1217	1500.0	1467.0
2	Гурил, 1-рээрэг	1183	1050	1250.0	1233.0
3	Гурил, 2-р зэрэг	950	883	1000.0	1000.0
4	Гоймон, 320 гр, "Алтан тариа" ХК, туузан	803	767	1083.0	800
5	Талх, орон нутгийн үйлдвэрийн, ш	966.7	700	1000.0	933
6	Гурилан боов, 0.5кг	2400	1900	2200.0	1567
7	Жигнэмэг, Юбилейные	1050	1250	1183.3	1033
8	Цагаан будаа, задгай, кг	2300	2100	2333.0	2233
9	Шар будаа, задгай, кг,	1866	1633	2133.0	1833
01.1.2 МАХ, МАХАН БҮТЭЭГДЭХҮҮН					
10	Хонины мах, кг	5000	5500	4500	4400
11	Үхрийн мах, кг		6750	5500	
12	Адууны мах, кг	4833	5500	3500	4333
13	Ямааны мах	4333	4500	3500	4067
14	Дотор мах, цувдай, цусгүй	3000	2500	1000	1000
15	Хиам, чанасан, 1кг	6600	6600	8500	7333
06.1 ЭМ, ТАРИА, ЭМНЭЛГИЙН ХЭРЭГСЭЛ					
16	Парацетамол, 10ш, Моносфарм	350	283	200	300
17	Ампциллин, 500 мг, 10ш	1476.7	1167	1500	1400
18	Витамин "С", үрлэн, савласан, 50ш	300	233	250	250
19	Хлорфенамен, Монос	1200	1180	1000	1100
20	Пенициллин, тариагаар, 1 сая	300	383	210	460
21	Хөвөн, 50гр, боодолтой, дотоод	1200	1233	817	1200
04.2.1 ОРОН СУУЦНЫ УРСГАЛ ЗАСВАРЫН БАРАА, МАТЕРИАЛ					
22	Цагаан тосон будаг, 1 л, байшинтай, БНХАУ	4500	3500	3500	3167
23	Цемент, 1 уут, БНХАУ	10000	11000	11867	9800
24	Вакуум цонхны 1м.кв-ын үнэ, 2 давхар шилтэй, хуванцар хүрээтэй	85000	65000	80000	85000
25	Хадаас, 100 гр, 70 мм	400	300	300	300
26	Монгол гэрийн модон хаалга, хээгүй	170000	180000	186667	
04.3.4 ОРОН СУУЦТАЙ ХОЛБОГДСОН БУСАД ЗАРДАЛ					
27	Халаалт, 1м2	334.4	495	660	300
04.4.1 СУУЦНЫ ЦАХИЛГААН ХАНГАМЖТАЙ ХОЛБОГДСОН ЗАРДЛУУД					
28	Орон сууцны цахилгаан, 1 кВт	112.6	134	112.6	98.0
29	Гэр хорооллын цахилгаан, 1 кВт	112.6	134	112.6	118.2
04.4.2 ХАТУУ ТҮЛШ					
30	Түлшний мод, шуудайгаар	2000	8000	5000	1500
31	Нүүрс, 1 шуудай, 40 кг	1100	8000	3500	1500
07.2.2 ШАТАХ, ТОСЛОХ МАТЕРИАЛ					
32	Бензин, А-80, 1 литр	1650	1,528	1590	1557
33	Бензин, А-92,1 литр	1890	1,790	1740	1807
34	Дизелийн түлш, 1 литр	1910	1,883	1890	1887
07.3.2 АВТО ЗАМЫН ЗОРЧИГЧ ТЭЭВРИЙН ҮЙЛЧИЛГЭЭ					
35	Хот доторх таксины хөлс, 1 км	2000	700	2000	1000
36	УБ-АЙМГИЙН төвийн таксины хөлс, нэг талдаа	28000	18000	18333	16000

Эх сурвалж: Албан ёсны статистик мэдээ

Нэг кг хүнсний ногооны дундаж үнэ, 2011-2015 оны 9-р сард



**Хүнсний гол нэрийн бараа, бүтээгдэхүүний дундаж үнэ,  
2015 оны 9-р сарын 30-ний байдлаар, аймгаар**

Аймаг	1-р зэргийн гурил, кг			Хонины мах, кг			Үхрийн мах, кг			Ямааны мах, кг		
	IX.16	IX.23	IX.30	IX.16	IX.23	IX.30	IX.16	IX.23	IX.30	IX.16	IX.23	IX.30
Нэр												
БӨ	1 200	1 200	1 200	5 000	5 000	5 000	4 500	4 500	5 000	4 500	4 500	3 500
ГО	1 300	1 300	1 300	4 400	4 300	4 200	8 500	8 500	8 500	4 000	3 000	3 800
ЗА	1 150	1 150	1 150	6 000	5 750	5 500	7 000	7 500	6 500	5 500	6 000	5 500
УВ	1 100	1 100	1 100	5 000	5 000	5 000	5 000	5 000	5 000	3 500	3 500	3 500
ХО	1 500	1 500	1 500	6 000	6 000	6 000	6 000	6 000	6 000	5 000	5 000	5 000
АР	1 250	1 250	1 250	5 500	5 500	5 500	6 500	6 500	6 500	5 000	5 300	4 800
БХ	1 300	1 300	1 300	3 900	3 800	3 700	5 500	5 500	5 500	3 500	3 500	3 300
БУ	1 600	1 600	1 500	4 667	4 417	4 167	6 500	6 500	6 500	4 000	4 000	4 000
ОР	1 100	1 100	1 100	5 770	5 770	5 770	6 830	6 830	6 830	4 900	4 900	5 000
ӨВ	1 230	1 230	1 233	4 500	4 500	4 500	6 000	6 000	5 800	3 500	3 500	3 500
ХӨ	1 320	1 320	1 320	4 667	4 417	4 167	6 500	6 000	6 000	5 000	4 800	4 800
ГС	1 350	1 300	1 300	5 667	6 167	6 667	7 500	6 000	6 000	3 000	4 000	4 500
ДА	1 150	1 150	1 150	5 400	5 200	5 000	6 500	6 500	5 700	5 000	5 000	5 000
ДО	1 050	1 050	1 100	4 947	4 782	4 617	8 000	7 500	6 750	4 170	4 500	4 000
ДУ	1 250	1 250	1 250	4 900	5 050	5 200	-	-	-	4 300	4 100	4 300
ӨМ	1 200	1 200	1 200	4 717	4 632	4 547	-	-	-	4 330	4 330	4 330
СЭ	1 100	1 100	1 100	5 500	5 500	5 500	6 500	6 500	6 500	5 000	5 000	5 000
ТӨ	1 150	1 150	1 200	6 000	6 000	6 000	7 500	7 500	7 500	5 500	5 500	5 500
ДД	950	950	950	6 000	6 000	6 000	6 000	6 000	6 200	5 200	5 200	5 200
СҮ	1 180	1 300	1 300	4 833	4 583	4 333	6 500	6 500	6 500	5 000	4 000	4 000
ХЭ	1 200	1 200	1 200	5 567	5 217	4 867	7 000	7 000	7 000	5 000	5 000	4 800

Эх сурвалж: Албан ёсны статистик мэдээ

Аймаг	Элсэн чихэр, кг			Цагаан будаа, кг			Сүү, л		
	IX.16	IX.23	IX.30	IX.16	IX.23	IX.30	IX.16	IX.23	IX.30
Нэр									
БӨ	1 830	1 830	1 830	2 500	2 500	2 500	1 365	1 300	1 300
ГО	2 000	2 000	2 000	2 300	2 300	2 300	1 300	1 500	1 500
ЗА	1 800	1 800	1 800	2 300	2 300	2 300	1 500	1 500	1 500
УВ	1 630	1 633	1 633	2 300	2 300	2 300	1 000	1 000	1 000
ХО	2 000	2 000	2 000	2 200	2 200	2 200	1 200	1 200	1 000
АР	1 600	1 600	1 600	2 400	2 400	2 400	1 200	1 200	1 500
БХ	1 800	2 200	1 900	2 400	2 400	2 400	1 500	1 500	1 500
БУ	1 800	1 800	1 800	2 130	2 100	2 100	1 000	1 000	1 000
ОР	1 500	1 500	1 500	2 200	2 200	2 200	1 000	1 000	1 000
ӨВ	1 800	1 800	1 800	2 300	2 250	2 250	1 200	1 200	1 200
ХӨ	1 800	1 800	1 800	2 200	2 200	2 200	1 000	1 000	1 000
ГС	1 600	1 600	1 600	2 400	2 400	2 400	1 100	1 000	1 000
ДА	1 650	1 650	1 650	2 400	2 400	2 400	1 000	1 000	1 000
ДО	1 500	1 500	1 500	2 130	2 100	2 100	1 800	1 800	1 800
ДУ	1 630	1 600	1 600	2 200	2 200	2 200	1 500	1 500	1 500
ӨМ	1 930	1 930	1 930	2 300	2 250	2 250	2 500	2 500	2 500
СЭ	1 800	1 800	1 800	2 200	2 200	2 200	900	900	900
ТӨ	1 500	1 500	1 500	2 300	2 300	2 300	1 000	1 200	1 200
ДД	1 800	1 700	1 700	2 200	2 200	2 200	700	800	800
СҮ	1 630	1 630	1 630	2 230	2 230	2 230	1 000	1 000	1 000
ХЭ	1 600	1 600	1 600	2 200	2 200	2 200	1 000	1 000	1 000

Эх сурвалж: Албан ёсны статистик мэдээ

## Ноолуурын үнэ, 2015 оны 9-р сарын 09-нөөс 30-ны байдлаар, аймгаар

Аймаг		Ноолуур, кг		Ноолуур, кг		Ноолуур, кг		Ноолуур, кг	
		Цагаан	Бор	Цагаан	Бор	Цагаан	Бор	Цагаан	Бор
Код	Нэр	IX.09		IX.16		IX.23		IX.30	
1	АР	50000	50000	50000	50000	50000	50000	50000	50000
2	БӨ	38000	38000	38000	38000	40000	40000	40000	40000
3	БХ	49000	49000	49000	49000	49000	49000	50000	50000
4	БҮ	45000	45000	45000	45000	45000	45000	40000	40000
5	ГО	40000	40000	40000	40000	45000	45000	40000	40000
6	ДО	50000	50000	50000	50000	50000	50000	50000	50000
7	ДД	30000	30000	30000	30000	30000	30000	30000	30000
8	ДҮ	53000	53000	53000	53000	53000	53000	53000	53000
9	ЗА	48000	48000	48000	48000	48000	48000	48000	48000
10	ӨВ	52000	52000	52000	52000	50000	50000	50000	50000
11	ӨМ	48000	48000	48000	48000	48000	48000	48000	47000
12	СҮ	40000	40000	40000	40000	40000	40000	40000	40000
13	СЭ	-	-	-	-	-	-	-	-
14	ТӨ	-	-	-	-	-	-	-	-
15	УВ	50000	50000	45000	45000	45000	45000	45000	45000
16	ХО	48000	42000	48000	42000	48000	42000	48000	42000
17	ХӨ	45000	45000	42000	42000	40000	40000	40000	40000
18	ХЭ	35000	-	35000	-	35000	-	-	-
19	ДА	45000	45000	45000	45000	45000	45000	45000	45000
20	УБ*	<b>50000</b>	-	<b>50000</b>	-	<b>50000</b>	-	<b>51000</b>	-
21	ОР	50000	45000	50000	45000	50000	45000	50000	45000
22	ГС	50000	30000	50000	30000	50000	30000	50000	30000

## Жижиглэн худалдаалах бараа гүйлгээний мэдээ / мян.төг /

Үзүүлэлтүүд	2014	2015	2015
			2014
Даланзадгад сумын бараа гүйлгээ	2494527.4	2294693.7	92.0
Үүнээс Хүнсний	964827.0	1038515.2	107.6
Согтуурах ундаатай	501653.4	492583.0	98.2
Нийтийн хоол	733281.2	365511.9	49.8
Сумдын бараа гүйлгээ	2642799.5	3002183.1	113.6
Үүнээс Хүнсний бараа гүйлгээ	1759771.3	1292761.2	73.5
Жижиг бөөн	100723.3	2221846.4	2205.9
Мэдээнд хамрагдсан дэлгүүрийн тоо	185	114	61.6
Орон нутгийн архины үйлдвэрийн бүтээгдэхүүний борлуулалт	239503.6	268819.0	112.2
Бараа гүйлгээ дүн	5376830.5	5565695.8	103.5

Эх сурвалж: Албан ёсны статистик мэдээ

Жижиглэн худалдаалах бараа гүйлгээ 5565.7 сая төгрөгт хүрч өнгөрсөн оны мөн үеэс 188.9 сая төгрөгөөр буюу 3.5 хувиар өссөн байна.

## Гол нэрийн барааны нөөцийн мэдээ

Барааны нэр	Хэмжих нэгж	Тайлант сарын нөөцийн үлдэгдэл
Мах махан бүтээгдэхүүн	тонн	7.1
Үүнээс малын мах	тонн	5.3
Гурил	тонн	46.8
Үүнээс 2-р гурил	тонн	7.1
Цагаан будаа	тонн	44.3
Шар будаа	тонн	4.0
Гоймон	тонн	4.7
Жигнэмэг	тонн	4.8
Нарийн боов	тонн	6.6
Элсэн чихэр	тонн	23.6
Ёотон	тонн	3.7
Хатуу чихэр	тонн	4.4
Үүнээс чөмөгтэй чихэр	тонн	3.6
Зөөлөн чихэр	тонн	4.1
Архи	л	405
Ногоон цай	тонн	2.8
Төмс	тонн	61.4
Хүнсний ногоо	тонн	46.3
Хүлээн авагчийн зай	мян.ш	3.6
Гар нүүрийн саван	мян.ш	8.0
Аж ахуйн саван	мян.ш	7.1
Дүнсэн тамхи	тонн	1.4
Янжуур	мян.х	1217.6
Шүдэнз	мян.х	5.6
Лаа	тонн	1.6
Хөвөн	тонн	2.0
Бризент	метр	8256
Гэрийн эсгий	метр	3985
Хөвөн бөс бараа	метр	9527
Даалимба	метр	143
Ямбуу	метр	508
Торго	метр	4526
Угаалгын нунтаг	тонн	7.8
Давс	тонн	6.0
Ургамлын тос	мян,л	6.3
Мэдээнд хамрагдсан дэлгүүр	тоо	192

Эх сурвалж: Захиргааны статистик мэдээ



## Хөдөө аж ахуй-Agriculture

Аймгийн хэмжээнд оны эхний төллөвөл зохих 776.4 мянган хээлтэгчийн 66.3 хувь нь буюу 516.6 мянган хээлтэгч төллөж, гарсан төл 98.6 хувьтай бойжиж байна. Урьд оны энэ үеийн мал төллөлтөөс 83902 толгой мал буюу 19.4 хувиар өссөн байна.

	Төллөсөн хээлтэгч						Гарсан төл					
	Бүгд	Тэмээ	Адуу	Үхэр	Хонь	Ямаа	Бүгд	Тэмээ	Адуу	Үхэр	Хонь	Ямаа
Баяндалай	42688	542	890	308	8897	32051	42788	542	890	308	8897	32151
Баяновоо	24975	906	1045	217	7766	15041	25050	906	1045	217	7791	15091
Булган	42404	669	1039	424	15001	25271	42404	669	1039	424	15001	25271
Гурвантэс	43850	841	480	70	2819	39640	45376	842	480	70	3010	40974
Мандаловоо	36300	2681	971	141	12645	19862	36300	2681	971	141	12645	19862
Манлай	26895	1585	1643	260	10980	12427	26973	1585	1643	260	11029	12456
Номгон	66601	877	510	219	10657	54338	66601	877	510	219	10657	54338
Ноён	28844	749	212	61	2806	25016	29277	749	212	61	2848	25407
Сэврэй	37630	643	747	239	5893	30108	38544	643	747	239	6176	30739
Ханбогд	19792	2355	521	328	6747	9841	19792	2355	521	328	6747	9841
Ханхонгор	46192	888	720	252	14492	29840	46192	888	720	252	14492	29840
Хүрмэн	38362	1185	968	214	9137	26858	38857	1185	968	214	9391	27099
Цогтовоо	25301	1192	511	149	8742	14707	25343	1192	511	149	8759	14732
Цогтцэций	15364	275	1054	269	5462	8304	15364	275	1054	269	5462	8304
Даланзадгад	21410	280	369	362	5909	14490	21754	280	369	362	6050	14693
<b>Дүн</b>	<b>516608</b>	<b>15668</b>	<b>11680</b>	<b>3513</b>	<b>127953</b>	<b>357794</b>	<b>520615</b>	<b>15669</b>	<b>11680</b>	<b>3513</b>	<b>128955</b>	<b>360798</b>

Эх сурвалж: Албан ёсны статистик мэдээ

	Хорогдсон төл						Бойжсон төл					
	Бүгд	Ботго	Унага	Тугал	Хурга	Ишиг	Бүгд	Ботго	Унага	Тугал	Хурга	Ишиг
Баяндалай	1461	0	111	4	180	1166	41327	542	779	304	8717	30985
Баяновоо	0	0	0	0	0	0	25050	906	1045	217	7791	15091
Булган	1602	9	80	11	315	1187	40802	660	959	413	14686	24084
Гурвантэс	166	15	7	0	34	110	45210	827	473	70	2976	40864
Мандаловоо	0	0	0	0	0	0	36300	2681	971	141	12645	19862
Манлай	763	4	5	1	134	619	26210	1581	1638	259	10895	11837
Номгон	0	0	0	0	0	0	66601	877	510	219	10657	54338
Ноён	0	0	0	0	0	0	29277	749	212	61	2848	25407
Сэврэй	830	1	10	0	36	783	37714	642	737	239	6140	29956
Ханбогд	0	0	0	0	0	0	19792	2355	521	328	6747	9841
Ханхонгор	461	24	10	0	64	363	45731	864	710	252	14428	29477
Хүрмэн	883	7	6	6	116	748	37974	1178	962	208	9275	26351
Цогтовоо	0	0	0	0	0	0	25343	1192	511	149	8759	14732
Цогтцэций	0	0	0	0	0	0	15364	275	1054	269	5462	8304
Даланзадгад	1098	4	6	6	172	910	20656	276	363	356	5878	13783
<b>Дүн</b>	<b>7264</b>	<b>64</b>	<b>235</b>	<b>28</b>	<b>1051</b>	<b>5886</b>	<b>513351</b>	<b>15605</b>	<b>11445</b>	<b>3485</b>	<b>127904</b>	<b>354912</b>

Эх сурвалж: Албан ёсны статистик мэдээ

### Мал төллөлт

Малын төрлөөр	Урьд оны энэ үеийн төллөлт		Хувь	
	2015 он	2015 он төллөсөн	Төллөлтийн хувь	2015 2014
Ингэ	18240	15668	41.73	85.9
Гүү	10111	11680	57.893	115.5
Үнээ	3086	3513	55.22	113.8
Эм хонь	110981	127953	74.38	115.3
Эм ямаа	290288	357794	66.22	123.3
<b>Бүгд</b>	<b>432706</b>	<b>516608</b>	<b>66.54</b>	<b>119.4</b>

Эх сурвалж: Албан ёсны статистик мэдээ

### Мал төллөлтийг сумдаар үзүүлбэл

	Урьд оны энэ үеийн төллөлт		2015	
	төллөсөн	Төллөлтийн хувь	Төллөл	2015 2014
Баяндалай	42074	42688	68.08	101.46
Баяновоо	25296	24975	59.92	98.73
Булган	38692	42404	79.63	109.59
Гурвантэс	18772	43850	67.86	233.59
Мандаловоо	31708	36300	78.07	114.48
Манлай	33951	26895	50.81	79.22
Номгон	46188	66601	73.04	144.20
Ноён	19843	28844	66.41	145.36
Сэврэй	29204	37630	71.53	128.85
Ханбогд	11455	19792	35.69	172.78
Ханхонгор	41037	46192	69.34	112.56
Хүрмэн	32457	38362	77.31	118.19
Цогтовоо	21025	25301	82.86	120.34
Цогтцэций	16410	15364	47.10	93.63
Даланзадгад	24594	21410	65.52	87.05
<b>ДҮН</b>	<b>432706</b>	<b>516608</b>	<b>66.54</b>	<b>119.39</b>

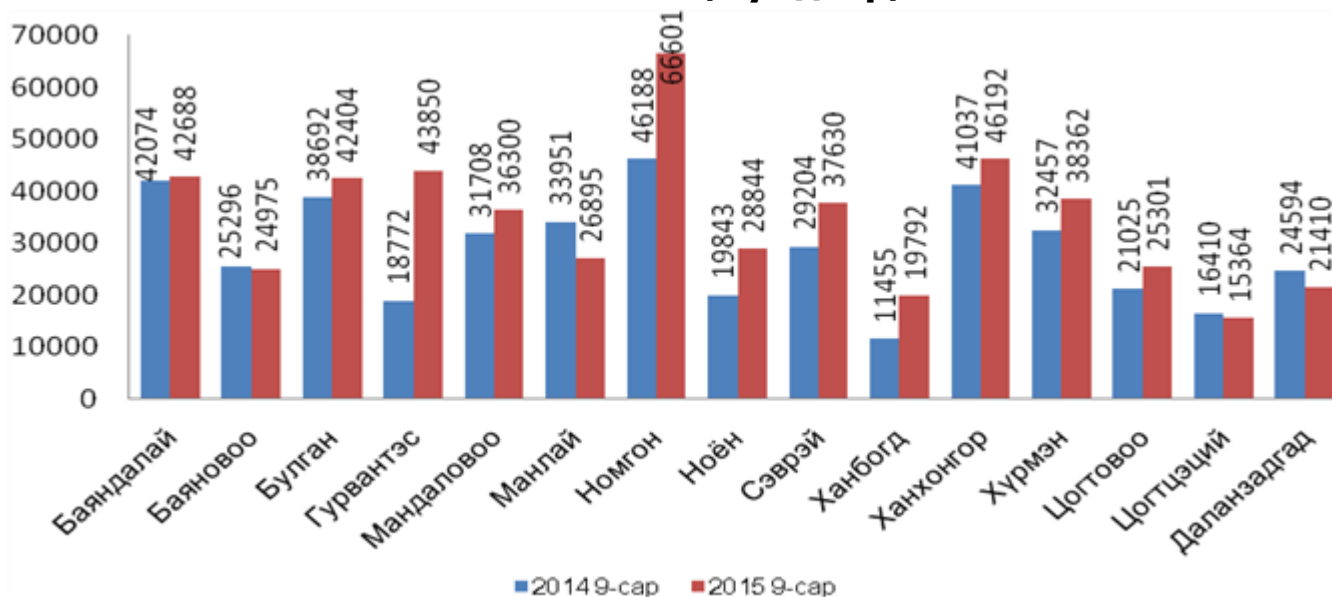
### Төл бойжилт төлийн төрлөөр

	Урьд оны Энэ үеийн бойжсон төл		Хувь		2015 2014
	Хорогдсон	Бойжиж байгаа	Бойжилтын %	2015 2014	
Ботго	18184	64	15605	99.6	85.8
Унага	9919	235	11445	98.0	115.4
Тугал	3062	28	3485	99.2	0.0
Хурга	111980	1051	127904	99.2	114.2
Ишиг	289430	5886	354912	98.4	122.6
<b>Бүгд</b>	<b>432575</b>	<b>7264</b>	<b>513351</b>	<b>98.6</b>	<b>118.7</b>

Эх сурвалж: Албан ёсны статистик мэдээ

2015 оны эхний 9 сарын байдлаар төл бойжилт 98.6 хувьтай, сумдын хувьд мал төллөлтийг өмнөх оны мөн үетэй харьцуулахад Баян-Овоо, Манлай, Цогт-цэций, Даланзадгад сумдад буурсан үзүүлэлттэй байна. Аймгийн нийт дүнгээр мал төллөлт 19.4 хувиар өссөн үзүүлэлттэй байна.

### Мал төллөлт /сумдаар/



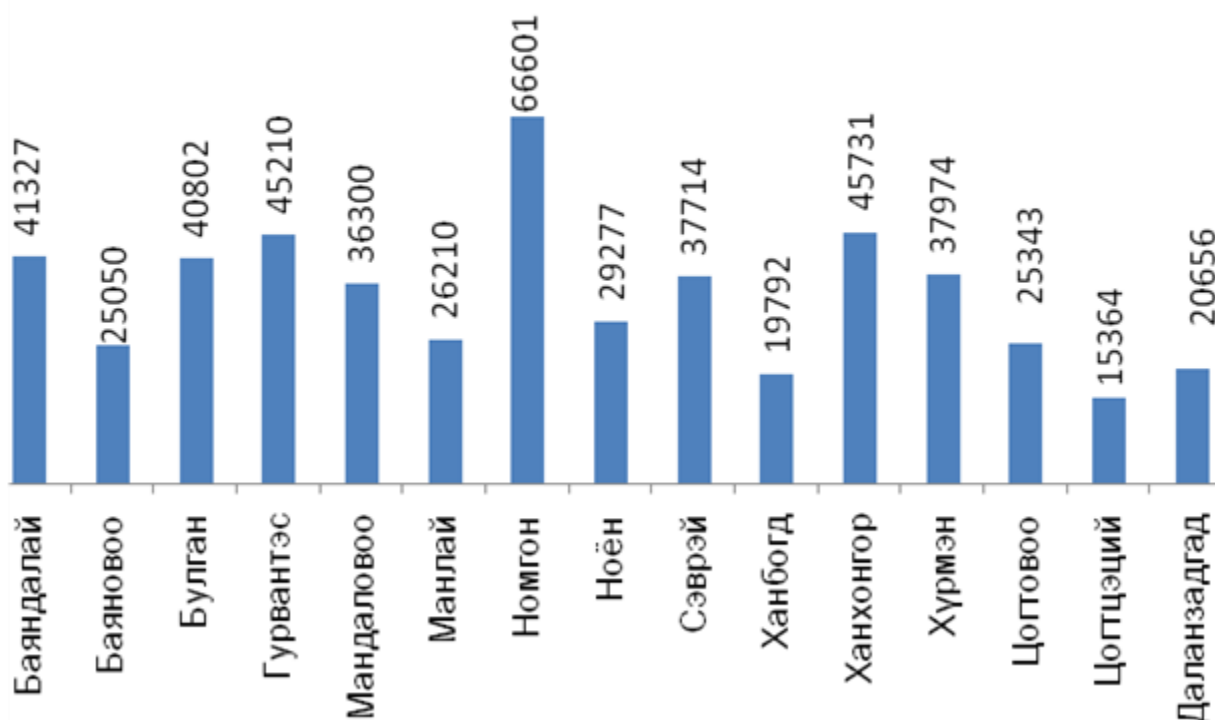


## Төл бойжилт сумдаар үзүүлбэл

	Урьд оны энэ үеийн бойжсон төл	2015			2015 2014
		Хорогдсон	Бойжиж байгаа	Бойжилтын хувь	
Баяндалай	41379	1461	41327	96.6	99.9
Баяновоо	25374	0	25050	100.0	98.7
Булган	36231	1602	40802	96.2	112.6
Гурвантэс	18286	166	45210	99.6	247.2
Мандаловоо	31708	0	36300	100.0	114.5
Манлай	33946	763	26210	97.2	77.2
Номгон	46172	0	66601	100.0	144.2
Ноён	20609	0	29277	100.0	142.1
Сэврэй	29254	830	37714	97.8	128.9
Ханбогд	11455	0	19792	100.0	172.8
Ханхонгор	41037	461	45731	99.0	111.4
Хүрмэн	32706	883	37974	97.7	116.1
Цогтовоо	21905	0	25343	100.0	115.7
Цогтцэций	16460	0	15364	100.0	93.3
Даланзадгад	26053	1098	20656	95.0	79.3
ДҮН	432575	7264	513351	98.6	118.673

Эх сурвалж: Албан ёсны статистик мэдээ

## Төл бойжилт /сумдаар/



2015 оны эхний 9 сарын байдлаар нийт 516608 мал төллөж, 520615 төл гарч, 7264 төл хорогдож, 513351 толгой төл бойжиж байна. Даланзадгад, Баяндалай, Булган, Манлай, Сэврэй, Ханхонгор, Хүрмэн сумдад төлийн хорогдол их байна.

## Том малын зүй бус хорогдол

Том малын зүй бус хорогдол 14215 толгой байгаа нь урьд оны мөн үеэс 6129 толгойгоор өссөн байна. Баяндалай, Булган, Манлай, Даланзадгад, Сэврэй сумдад том малын зүй бус хорогдол өндөр байгаа бөгөөд Ханбогд суманд хорогдолгүй байна.

	Хорогдсон том мал						Үүнээс: өвчнөөр					
	Бүгд	Тэмээ	Адуу	Үхэр	Хонь	Ямаа	Бүгд	Тэмээ	Адуу	Үхэр	Хонь	Ямаа
Баяндалай	<b>3845</b>	0	216	5	434	3190	<b>78</b>	0	0	0	26	52
Баяновоо	<b>225</b>	13	4	5	64	139	<b>0</b>	0	0	0	0	0
Булган	<b>4276</b>	34	83	17	519	3623	<b>6</b>	0	0	0	2	4
Гурвантэс	<b>382</b>	16	10	2	43	311	<b>0</b>	0	0	0	0	0
Мандаловоо	<b>532</b>	110	0	0	0	422	<b>0</b>	0	0	0	0	0
Манлай	<b>936</b>	22	34	1	196	683	<b>0</b>	0	0	0	0	0
Номгон	<b>129</b>	3	0	1	12	113	<b>0</b>	0	0	0	0	0
Ноён	<b>176</b>	14	1	0	34	127	<b>0</b>	0	0	0	0	0
Сэврэй	<b>889</b>	15	14	5	118	737	<b>2</b>	1	1	0	0	0
Ханбогд	<b>0</b>	0	0	0	0	0	<b>0</b>	0	0	0	0	0
Ханхонгор	<b>426</b>	5	0	0	30	391	<b>0</b>	0	0	0	0	0
Хүрмэн	<b>681</b>	9	9	3	189	471	<b>313</b>	4	4	0	89	216
Цогтовоо	<b>80</b>	1	5	3	32	39	<b>17</b>	1	3	1	12	0
Цогтцэций	<b>92</b>	0	6	1	47	38	<b>3</b>	0	0	1	1	1
Даланзадгад	<b>1546</b>	11	26	13	222	1274	<b>56</b>	2	3	2	13	36
Дүн	<b>14215</b>	253	408	56	1940	11558	475	8	11	4	143	309

Эх сурвалж: Албан ёсны статистик мэдээ

### ТОМ МАЛЫН ЗҮЙ БУС ХОРОГДОЛ

Малын төрөл	2014 оны хорогдол	2015 оны хорогдол	ОЭ малд эзлэх %	2015 / 2014
Тэмээ	194	253	0.224	130.41
Адуу	268	408	0.615	152.24
Үхэр	50	56	0.348	112
Хонь	1774	1940	0.488	109.4
Ямаа	5800	11558	0.9200	199.3
БҮГД	8086	14215	0.7688	175.8

Эх сурвалж: Албан ёсны статистик мэдээ



### Хорогдлыг сумдаар үзүүлбэл

Малын төрөл	2014 оны хорогдол	2015 оны хорогдол	ОЭ малд эзлэх %	2015 / 2014
Баяндалай	798	3845	2.504	481.8
Баяновоо	154	225	0.233	146.1
Булган	2734	4276	3.253	156.4
Гурвантэс	1862	382	0.271	20.5
Мандаловоо	0	532	0.456	0.0
Манлай	121	936	0.727	773.6
Номгон	386	129	0.059	33.4
Ноён	155	176	0.167	113.5
Сэврэй	909	889	0.682	97.8
Ханбогд	0	0	0.000	0.0
Ханхонгор	0	426	0.273	0.0
Хүрмэн	661	681	0.562	103.0
Цогтовоо	122	80	0.109	65.6
Цогтцэций	36	92	0.122	0.0
Даланзадгад	148	1546	2.038	1044.6
Дүн	8086	14215	0.769	175.8

## Хөдөө аж ахуйн бүтээгдэхүүний үнэ

Малын үнэ		Өмнөх оны мөн үе	Нэг толгойн үнэ /төгрөг/	<b>2015</b>
				<b>2014</b>
Нас гүйцсэн	Ат	1200000	1085714	90.5
	Ингэ	960000	962500	100.3
Өсвөр насны	Эр шилбэ	1000000	637500	63.8
Нас гүйцсэн	Соёолон үрээ	783000	661667	84.5
	Соёолон гүү	700000	616667	88.1
Өсвөр насны	Шүдлэн үрээ	557100	538333	96.6
	Шүдлэн байдас	0	575000	
Нас гүйцсэн	Эр хонь	204000	155000	76.0
	Эм хонь	162000	130000	80.2
Өсвөр насны	Эр төлөг	146000	105714	72.4
Нас гүйцсэн	Эр ямаа	153000	114615	74.9
	Эм ямаа	120000	97500	81.3
<b>ХАА-н бусад бүтээгдэхүүн</b>				
Тэмээний мах		5300	4222	79.7
Ингэний сүү		2200	2100	95.5
Богийн сүү		2150	2111	98.2
Өндөг		450	440	97.8
<b>Ноос ноолуур, арьс шир</b>				
Цагаан ноолуур		60000	49250	82.1
Бор ноолуур		62500	47750	76.4
Адууны дэл		1000	3667	366.7
Адууны сүүл		5000	4750	95.0
Тэмээний шир		6000	7000	116.7
Адууны шир		16300	17400	106.7
Хониний нэхий		4800	2000	41.7
Ямааны арьс		3750	2125	56.7
<b>Хүнсний ногоо</b>				
Сонгино		2300	1950	84.8
Сармис		0	4000	-
Өргөст хэмх		0	3471	-
Улаан лооль		5000	4357	87.1

Эх сурвалж: Албан ёсны статистик мэдээ

2015 оны 9 сарын байдлаар нийт хураасан ургацын хэмжээ /тн/

Сум/дүүрэг	Төмс	Тэжээлийн ургамал				өвс	дарт	Тар тэжээл	Хужир шүү	Хүнсний ногоо	байцаа	лууван	шар манжин	улаан манжин	сонгино	сармис	өргөст хэмх	улаан пооль	тарвас	амтат гуа	хулуу	чинжүү	бусад
		ноглон тэжээл	олон наст	Даршны	шмөнцөрт																		
Даланзадгад	60	5.1	5	0.1					100.46	8.8	14.5	19.5	8.9	16.1	0.03	11.4	7.8	12	0.1	0.1	0.03	1.2	
Баяндалай	40.4	5	1	3	1	36		1	20.37	1.5	9.32	1.96	0.2	6.195	0.46	0.37	0.275				0.09		
Баян-Овоо	0.18	2			2	0			2.666		0.053	0.13	0.001	0.145		1.028	0.102	1.087	0.1		0.02		
Булган	82	20		20					115	1	9	4.6		10.6		6	78	3	1	0.6	1.2		
Гурвантэс	38.5	27.8	27.8						14.832	0.085	2.395	3.475		1.33		3.174	2.415	1	0.79			0.165	
Мандал-Овоо	8.6					70	18	55	4.51	0.46	0.7	0.87		0.87		0.48	0.44	0.69					
Манлай	10	1.3	1.3						12.6		3.1	1.8		3.2		2	2.5						
Ноён	12					20	3.5		14	1	3	2		0.5		2	2	1			1	1.5	
Номгон	2.3					3.5	0.6	4	5.4	0.3	0.8	0.8		0.5		0.5	2					0.5	
Сэврэй	6	1		1		12	4	15	1.5	0.3	0.2	0.4		0.4			0.2						
Ханбогд	3.8								9.5	0.5	0.5	0.5		1.2		3	3				0.5	0.3	
Ханхонгор	12.8					99.5	5.2	50	12.66	0.45	3.64	3.16		3.53	0.57	0.18	0.47	0.61		0.05			
Хүрмэн	22.4					9.45			3.938	0.15	1.83	0.435	0.02	0.875	0.002	0.41	0.006	0.21					
Цогт-Овоо	12								3.1	0.3	0.2	0.5		0.8		0.9	0.2	0.1		0.1			
Цогтцэций	25	5			5	5	2	125	29.5		9	11	2	0.5		1	1	5					
Нийт	336	67.2	35.1	24.1	8	5	0.6	37.2	350.036	14.845	58.238	51.13	11.121	46.745	1.062	32.442	100.41	24.697	1.99	0.85	2.84	3.665	

Өмнөговь аймгийн хэмжээнд эхний 9 сарын байдлаар нийт 336-н тонн төмс, тэжээлийн ургамал 67.2 тонн, 260.1 тонн өвс, 350.036 тонн хүнсний ногоо хураасан байна. Өмнөх жилийн мөн үетэй харьцуулахад төмс 39.6 хувиар, тэжээлийн ургамал 65 хувиар, өвс 81.4 хувиар, хүнсний ногоо 45.6 хувиар тус тус буурсан үзүүлэлттэй байна.



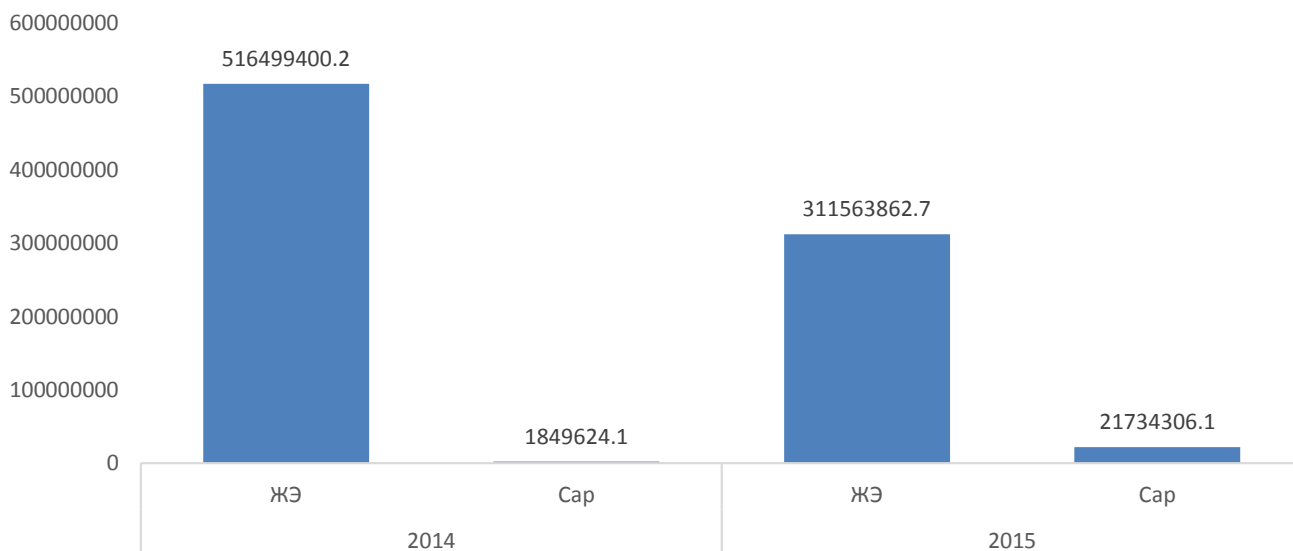
## Аж үйлдвэр-Industry

Аж үйлдвэрийн салбарт 2015 оны эхний 9 сарын байдлаар 287863.2 сая төгрөгийн нийт бүтээгдэхүүн үйлдвэрлэж, 3155861 сая төгрөгийн борлуулалт хийгджээ.

### Аж үйлдвэрийн нийт бүтээгдэхүүн үйлдвэрлэлийн 2015 оны эхний 9 сарын гүйцэтгэл

Салбар	Нийт бүтээгдэхүүн (мян.төг)				
	2014		2015		2015
	ЖЭ	Сар	ЖЭ	Сар	2014
Нүүрс олборлолт	236180104.2	27472686.5	284177191.1	17798229.4	120.3
Мах, загас, жимс, ногоо, өөх, тос боловсруулалт	644537.1	51731.4	387102	31107	60.1
Сүү, сүүн бүтээгдэхүүн үйлдвэрлэл	100650.8	13468.2	92453.8	5331.8	91.9
Ундаа үйлдвэрлэл	239503.6	38763.6	268819	36029	112.2
Хүнсний бусад бүтээгдэхүүн үйлдвэрлэл	38068.6	5750.4	341197.2	62640.2	896.3
Хувцас үйлдвэрлэл, үслэг арьс боловсруулалт	133887	9738.3	21152.2	0	15.8
Резинен болон хуванцар бүтээгдэхүүн	0	0	915	0	0.0
Төмөрлөг бус эрдэс бодисоор хийсэн эдлэл	715378.8	92812	566992	70864.2	79.3
Цахилгаан, хий, дулаан үйлдвэрлэл	1225982.3	0	1379075.2	0	112.5
Ус ариутгал, усан хангамж	577468.6	65814.7	628262.5	85447.8	108.8
<b>Нийт дүн</b>	<b>239948833.5</b>	<b>27750765.1</b>	<b>287863160</b>	<b>18089649.4</b>	<b>120</b>

### Нүүрс борлуулалт

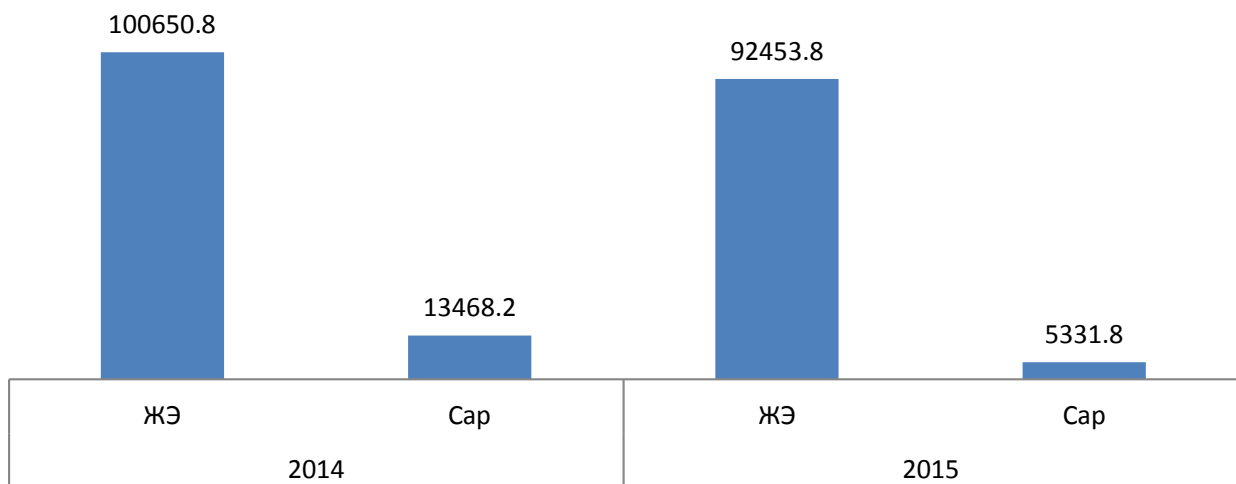


ЖЭ\* - Жилийн эхнээс өссөн дүн

Аж үйлдвэрийн борлуулалтын 2015 оны эхний 9 сарын гүйцэтгэл

Салбар	Аж үйлдвэрийн борлуулалт (мян.төг)				
	2014		2015		2015 2014
	ЖЭ	Сар	ЖЭ	Сар	
1	2	3	4	5	6
Нүүрс олборлолт	516499400.2	1849624.1	311563862.7	21734306.1	60.3
Мах, загас, жимс, ногоо, өөх, тос боловсруулалт	1038726.1	120644	758696	54450	73.0
Сүү, сүүн бүтээгдэхүүн үйлдвэрлэл	216650.8	13468.2	92453.8	5331.8	42.7
Ундаа үйлдвэрлэл	239503.6	38763.6	268819	36029	112.2
Хүнсний бусад бүтээгдэхүүн үйлдвэрлэл	38068.6	5750.4	341197.2	62640.2	896.3
Хувцас үйлдвэрлэл, үслэг арьс боловсруулалт	133887	9738.3	21152.2	0	15.8
Резинен болон хуванцар бүтээгдэхүүн	0	0	915	0	0.0
Төмөрлөг бус эрдэс бодисоор хийсэн эдлэл	663079.6	92812	531664.6	70864.2	80.2
Цахилгаан, хий, дулаан үйлдвэрлэл	1151432.7	0	1379075.2	0	119.8
Ус ариутгал, усан хангамж	577468.6	65814.7	628262.5	85447.8	108.8
Нийт дүн	520651469.7	2196615.3	315586098.2	22049069.1	60.6

Сүү, сүүн бүтээгдэхүүн үйлдвэрлэл



ЖЭ\* - Жилийн эхнээс өссөн дүн



## Авто тээврийн тээвэрлэлтийн үзүүлэлт

Хүн болон ачаа тээврийн үйл ажиллагаа эрхэлдэг хувь хүн, ААНБ-н мэдээгээр тээврийн орлого 9792.5 сая төгрөгт хүрч өмнөх мөн оны мөн үеэс 71.5 хувиар буурсан байна.

Үзүүлэлт	2014	2015	2015/2014
Тээсэн ачаа мян.тн	517.9	222.3	42.9
Үүнээс: дотоодод мян.тн	502.45	42.9	8.5
Зорчигчдын тоо мян.хүн	125.1	424.6	339.4
Зорчигч эргэлт мян.хүн.км	429439.8	116402.4	27.1
Үүнээс: дотоодод мян.хүн.км	429439.8	116402.4	27.1
Ачаа эргэлт мян.тн.км	59375	47447	79.9
Үүнээс: дотоодод мян.тн.км	59375	14110	23.8
Тээврийн орлого сая.төг	34309.4	9792.5	28.5
Тээврийн ажиллагсад	448	197	44.0

Эх сурвалж: Албан ёсны статистик мэдээ



## Барилга угсралт их засварын ажлын улирлын мэдээ

Шинээр ашиглалтанд оруулж буй барилга байгууламж мөн их засварын ажлын 3-р улирлын мэдээгээр 67.3 тэрбум төгрөгийн ажил хийгдээд байна. Энэ нь өмнөх оны мөн үеэс 17.5 хувь буюу 14.3 тэрбум төгрөгөөр буурсан үзүүлэлттэй байна.

Барилгын төрөл	Өмнөх он		Тухайн он		Хувь	
	Өссөн дүнгээр	Улирлын дүн	Өссөн дүнгээр	Улирлын дүн	Өссөн дүнгээр	Улирлын дүн
Орон сууцны барилга	4 223 794.5	2 987 291.5	5 729 446.2	955 665.3	135.6	32.0
Орон сууцны барилга, гарааштай	979 686.0	979 686.0	-	-	0.0	0.0
Орон сууцны барилга, гарааш, үйлчилгээтэй	1 000 000.0	1 000 000.0	2 185 381.5	471 000.0	218.5	47.1
Худалдаа, үйлчилгээний	-	-	79 447.0	21 750.7	0.0	0.0
Зочид буудал	238 400.0	238 400.0	-	-	0.0	0.0
Эмнэлэг	4 187 000.0	2 173 000.0	-	-	0.0	0.0
Цэцэрлэг	510 000.0	510 000.0	1 970 516.1	584 516.1	386.4	114.6
Сургууль	635 000.0	593 000.0	-	-	0.0	0.0
Соёлын	1 564 000.0	1 225 000.0	1 863 667.8	1 537 672.1	119.2	125.5
Спорт, биеийн тамир	-	-	48 733.9	24 366.9	0	0.0
Конторын	4 873 300.6	3 104 380.4	2 991 816.8	1 646 642.7	61.4	53.0
Орон сууцны бус бусад барилга	871 015.0	1.0	178 000.0	178 000.0	20.4	
Эрчим хүчний	-	-	1 148 750.0	1 148 750.0	0.0	0.0
Хатуу хучилттай авто зам	59 523 307.1	51 162 937.1	38 895 829.1	38 295 829.1	65.3	74.9
Далан, суваг, шугам	1 504 074.9	1 504 074.9	4 662 544.4	1 338 220.1	310.0	89.0
Бусад (бусад зам, талбайн ажил)	76 051.1	-	7 413 100.0	3 824 733.0	9747.5	0.0
Орон сууцны бус барилгын их засвар	1 383 880.6	500 245.3	93 817.7	26 017.7	6.8	5.2
Дүн	81 569 509.8	65 978 016.2	67 261 050.5	50 053 163.7	82.5	75.9

Эх сурвалж: Албан ёсны статистик мэдээ



**АМЬДАРЧ БУЙ ОРЧИН**

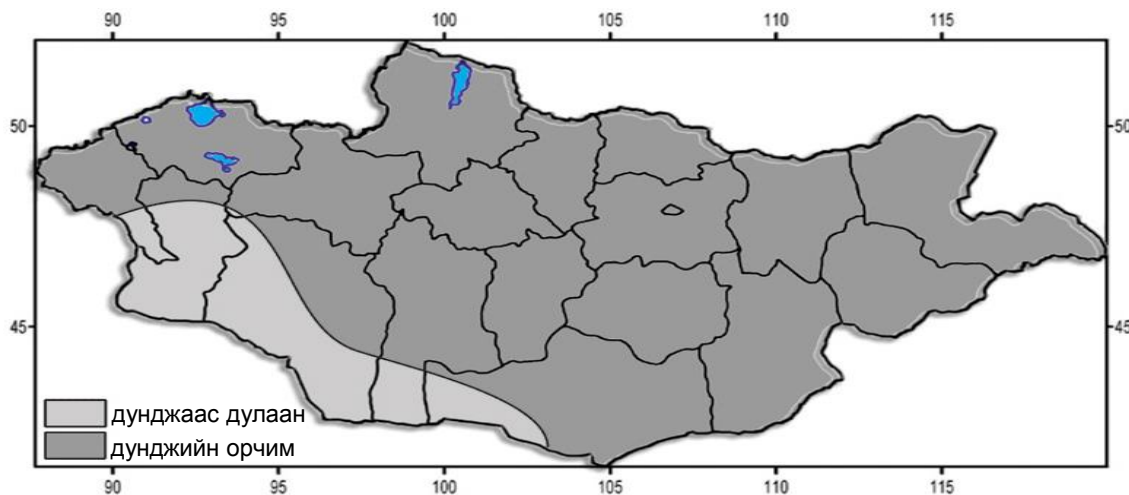
Даланзадгад сумын 2015 оны 09 дүгээр сарын агаарын дундаж температур 14.2°C байв. Энэ нь олон жилийн дундажтай харьцуулахад 1.0°C-аар дулаан буюу өмнөх оны мөн үетэй харьцуулахад 0.5°C-аар сэрүүн байлаа. Сарын агаарын үнэмлэхүй их температур 27.0°C, үнэмлэхүй бага температур нь 0.1°C байсан байна. Харьцангуй чийгийн дундаж 40%, салхины дундаж хурд 3.8м/сек, үнэмлэхүй их хурд 20м/сек байсан ба энэ сард 10 удаа 50.2 мм хур тундас орсон байна.

**09 ДҮГЭЭР САРЫН АГААРЫН БОХИРДОЛ МГ/М³**

Бодисын нэр	Стандарт хэмжээ	Хийсэн ажиглалтын тоо	Агаарт байсан дундаж хэмжээ	Стандарт хэмжээнээс давсан тохиолдол	Хамгийн их хэмжээ
Хүхэрлэг хий /SO2/	0.450	40	0.002	-	0.008
Азотын давхар исэл /NO2/	0.085	40	0.037	-	0.062
Тоосжилт /PM10/	0.100	8	0.059	-	0.079
Тоосжилт /PM2.5/	0.050	8	0.018	-	0.049

**10 ДУГААР САРЫН ЦАГ АГААРЫН УРЬДЧИЛСАН МЭДЭЭ**

**Говийн нутаг.** Агаарын температурын сарын дундаж нь нутгийн хойд хэсгээр 0-5 градус, бусад нутгаар 4-9 градус дулаан буюу ихэнх нутгаар олон жилийн дунджийн орчим, зөвхөн Өмнөговийн баруун хэсгээр олон жилийн дунджаас 0.5+1.0 градусаар дулаан байна /1 дүгээр зураг/

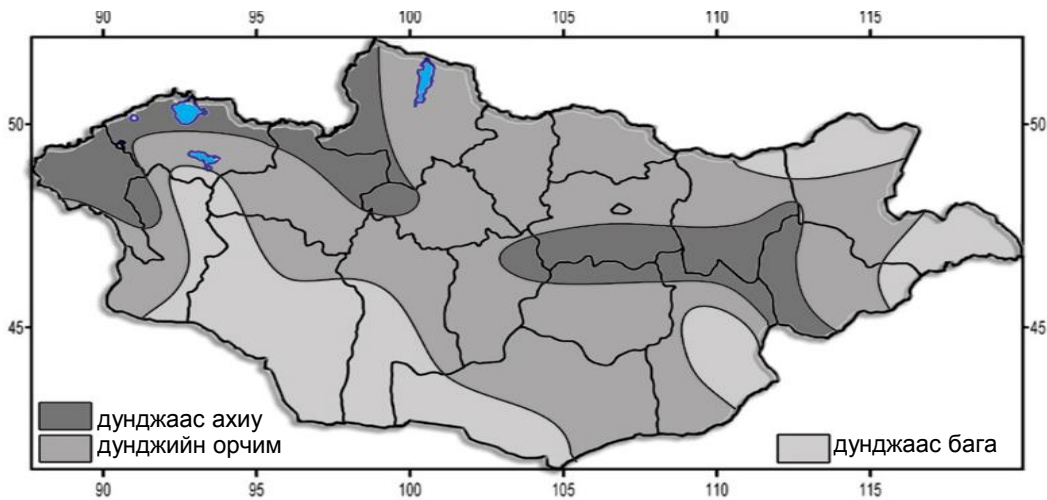


1 дүгээр зураг. 10 дугаар сарын агаарын температурын урьдчилсан мэдээ

Нэгдүгээр арав хоногийн дунд үеэр ихэнх нутгаар шөнөдөө 3-8 градус, өдөртөө 17-22 градус дулаан байна. Нэгдүгээр арав хоногийн бусад хугацаанд болон хоёрдугаар арав хоногийн эхээр бүх нутгаар шөнөдөө 3 градус дулаанаас 2 градус хүйтэн, өдөртөө 12-17 градус дулаан байна. Харин хоёрдугаар арав хоногийн дунд үе ба эцсээр нутгийн хойд хэсгээр шөнөдөө 5-10 градус хүйтэн, өдөртөө 3-8 градус дулаан, бусад нутгаар шөнөдөө 1-6 градус хүйтэн, өдөртөө 7-12 градус дулаан байна. Гуравдугаар арав хоногийн дунд үеэс хүйтэрч ихэнх нутгаар шөнөдөө 6-11 градус хүйтэн, өдөртөө 1-6 градус дулаан байна. Бусад хугацаанд шөнөдөө 2 градус хүйтнээс 3 градус дулаан, өдөртөө 9-14 градус дулаан байна.



Энэ сард Өмнөговийн баруун, Дорноговийн зүүн хэсгээр олон жилийн дунджаас бага, Дундговь, Дорноговийн хойд хэсэг, Говь-Сүмбэрийн нутгаар олон жилийн дунджаас ахиу, бусад нутгаар дунджийн орчим хур тунадас орох төлөвтэй /2 дугаар зураг/.



2 дугаар зураг. 10 дугаар сард орох хур тунадасны урьдчилсан мэдээ

Нэгдүгээр арав хоногийн эхээр нутгийн зүүн хэсгээр, сүүлчээр нь нутгийн хойд хэсгээр бага зэргийн бороо орно. Хоёрдугаар арав хоногийн дунд үе болон сүүлч, гуравдугаар арав хоногийн дунд үеэр зарим газраар хур тунадас нойтон цас орох төлөвтэй.

Салхи нэгдүгээр арав хоногийн дунд үе ба сүүлч, гуравдугаар арав хоногийн эцсээр бүх нутгаар 12-14 м/с, хоёрдугаар арав хоногийн дунд үе болон сүүлч, гуравдугаар арав хоногийн дунд үеэр ихэнх нутгаар 16-18 м/с, Арц Богдын өвөр хоолойгоор түр зуур 24 м/с хүртэл ширүүсч шороон шуурга шуурах төлөвтэй

### ХӨДӨӨ АЖ АХУЙН ҮЙЛДВЭРЛЭЛД ХЭРХЭН НӨЛӨӨЛӨХ ТУХАЙ.

10 дугаар сарын цаг агаарын урьдчилсан мэдээгээр агаарын сарын дундаж температур ихэнх нутгаар олон жилийн дунджийн орчим, Алтайн нуруу, Алтай нурууны өмнөд хэсэг, Баруун Хуурай, Хонин-Усны хоолойгоор олон жилийн дунджаас дулаан, хур тунадас ихэнх нутагт олон жилийн дунджийн орчим буюу түүнээс бага, харин Баян-Өлгий, Увс, Завханы хойд, Архангай, Хөвсгөлийн баруун, Өвөрхангай, Төв, Дундговь, Хэнтий, Сүхбаатар, Дорноговийн хил залгаа сумдын нутгаар дунджаас ахиу орохоор байгаа тул цас хайлмагтан мөстөж, малын бэлчээрлэлт хүндрэхийн зэрэгцээ халитаргаа гулгаа үүсч зам тээврийн ажилд бэрхшээл учирч болзошгүйг харгалзан өвлийн бэлтгэл хангахад онцгой анхаарна уу.

2015 оны зуны цаг агаарын нөхцөл, ургамлын ургалт болон бусад хүчин зүйлийн нөлөөгөөр бэлчээрийн даац багтаамжийн хүрэлцээ муу байгаа Баян-Өлгий, Увс, Архангай, Өвөрхангай, Булган, Баянхонгорын ихэнх, Ховд, Говь-Алтай, Хөвсгөл, Төв, Хэнтий аймгуудын зарим сумдын нутгаар мал өвөлжилтийн нөхцөл хүндэрч болзошгүй байгаа тул мэргэжлийн холбогдох байгууллагууд одооноос анхаарч ажиллахыг зөвлөж байна.

### 2015 ОНЫ 11 ДҮГЭЭР САРЫН ЦАГ АГААРЫН ТӨЛӨВ

**Говийн нутаг.** Агаарын температурын сарын дундаж нь ихэнх нутгаар 3-8 градус хүйтэн байх бөгөөд Өмнөговийн хойд хэсэг, Дундговийн ихэнх нутгаар олон жилийн дунджийн орчим, бусад нутгаар олон жилийн дунджаас 0.5-1.0 градусаар дулаан байна.

Энэ сард Өмнөговь, Дорноговийн өмнөд хэсгээр олон жилийн дунджаас ахиу, бусад нутгаар дунджийн орчим хур тунадас орох төлөвтэй.

**Материалыг  
эмхэтгэсэн**

Ө.Мөнхжаргал  
У.Хоролмаа  
Ө.Номинчулуу  
С.Цэвэлмаа

**Хянасан:**  
С.Бямбабаатар

*Үнэн зөв бүртгэл мэдээлэл  
Үеийн үед түүх болж үлдэнэ  
Үнэнд тулгуурласан бодлого  
Үйлсийн тэнгэрт нар болж мандана*

**Харилцах утас: 70533061, 70533439**

**E-mail хаяг** [umnugovi@nso.com](mailto:umnugovi@nso.com)  
<http://umnugovi.nso.mn/>

2015 оны 10 сарын 12