



2013/09

# Увс аймгийн нийгэм эдийн засгийн байдлын танилцуулга



Статистикийн хэлтэс

Улаангом хот

**АГУУЛГА**

|  |       |
|--|-------|
| Аргачлалын тайлбар   | 3     |
| <b>I. Нийгмийн үзүүлэлт</b>                                    |       |
| 1.1 Хүн ам   | 4     |
| 1.2 Нийгмийн даатгал, халамж, нөхөн олговор                    | 4     |
| 1.3 Хөдөлмөр   | 6     |
| 1.4 Эрүүл мэнд   | 9     |
| 1.5 Соёл   | 14    |
| 1.6 Боловсрол  | 15    |
| 1.7 Гэмт хэрэг, шүүх   | 17    |
| <b>II. Макро эдийн засгийн үзүүлэлт</b>                        |       |
| 2.1 Хэрэглээний бараа үйлчилгээний үнэ                         | 18    |
| 2.2 Мөнгө зээл   | 23    |
| 2.3 Орон нутгийн төсвийн орлого                                | 25    |
| 2.4 Орон нутгийн төсвийн зарлага                               | 27    |
| 2.5 Орон нутгийн төсвийн өглөг, авлага                         | 28    |
| 2.6 Гадаад худалдаа  | 29    |
| <b>III. Эдийн засгийн салбарын үзүүлэлт</b>                    |       |
| 3.1 Аж үйлдвэр   | 29    |
| 3.2 Барилга  | 35    |
| 3.3 Хөдөө аж ахуй  |       |
| 3.3.1 Төллөлт төл бойжилт                                      | 37    |
| 3.3.2 Том малын зүй бусын хорогдол                             | 37    |
| 3.3.3 Хөдөө аж ахуйн бүтээгдэхүүний дундаж үнэ                 | 38    |
| 3.3.4 Үр тариа, төмс, хүнсний ногоо, байгалийн хадлан бэлтгэлт | 39    |
| <b>IV Бусад салбарын үзүүлэлт</b>                              |       |
| 4.1 Тээвэр холбоо  | 39    |
| 5.1 Цаг уурын байдал   | 40    |
| 6.1 Аюулт үзэгдэл, ослын мэдээ                                 | 40    |
| <b>Хүснэгтэн мэдээллүүд</b>                                    |       |
| Аймгийн үндсэн үзүүлэлт  | 41-43 |
| Нийгмийн даатгал, нөхөн олговор                                | 44-46 |
| Бүртгэлтэй ажилгүйчүүдийн тоо                                  | 46    |
| Ажлын шинэ байрны мэдээ  | 47-52 |
| Эрүүл мэнд   | 52-55 |
| Соёлын үзүүлэлтүүд   | 55    |
| Гэмт хэрэг, шүүх   | 56-58 |
| Хэрэглээний үнийн индекс                                       | 59-60 |
| Зээл хадгаламж   | 60-63 |
| Төсвийн орлого, зарлага, өглөг                                 | 64-66 |
| Экспорт, импорт  | 67    |
| Аж үйлдвэр   | 68-72 |
| Барилга  | 73-74 |
| ХАА  | 75-83 |
| Тээвэр холбоо  | 83    |
| Цаг уур  | 84    |
| Хэрэглэгчдэд зориулсан лавлагаа                                | 85    |

Аргачлалын тайлбар:

ОРОН НУТГИЙН ТӨСӨВ

Төсвийн орлого зарлагын тооцоог Олон улсын Валютын сангийн стандарт ангиллаар 1995 оны 10-р сараас эхлэн гаргаж байна. Төсвийн орлогын мэдээг аймгийн Татварын хэлтэс, төсвийн зарлага, санхүүжилтийн мэдээг СТС-ийн хэлтсээс гаргадаг.

Төсвийн орлогын мэдээг хэрэглэгчдэд илүү тодорхой болгох зорилгоор аймгийн нийт төсвийн орлого, үүнээс улсын төвлөрсөн төсөвт төвлөрүүлэх орлогын төлөвлөгөөний биелэлт, орон нутгийн төсвийн орлого, үүнээс улсын төсөвт /аймгийн/ төвлөрүүлэх орлогын төлөвлөгөөний биелэлт гэж салгаж харууллаа. Төсвийн зарлагыг эдийн засгийн салбарын ангиллаар гаргаж, улсын төсвийн байгууллагууд, орон нутгийн төсвийн байгууллагууд гэж тус тусдаа гарсныг нэгтгэж орууллаа.

ҮНЭ

Аймгийн төвийн хүнсний зах дээр борлогдож байгаа хөдөө аж ахуйн гаралтай хүнсний бүтээгдхүүн, ноос, ноолуур, арьс шир зэрэг зарим бүтээгдхүүний зах зээлийн дундаж үнийг харуулав.

Хэрэглээний үнийн индекс гэдэг нь өрх орлогоороо өөрсдийн хэрэгцээнд худалдан авсан, үйлчлүүлсэн хамгийн чухал, эн тэргүүний нийтлэг хэрэгцээтэй бараа, үйлчилгээний үнийн өөрчлөлтийг тэдгээрийн хэрэглээний зардалд эзлэх хувиар жигнэсэн дундаж юм.

2012 оноос эхлэн хэрэглээний сагсны нэр төрлийг шинэчилж 213 нэр төрөл болгож 2010 оны 12-р сарын үнээр суурилан ХҮИ-ийг тооцож байна.

АЖ ҮЙЛДВЭР

Аж ахуйн нэгжүүдийг эдийн засгийн үйл ажиллагаагаар нь ангилэхдаа НҮБ-ын эдийн засгийн үйл ажиллагааны Олон улсын стандарт ангиллыг мөрдөж байна.

Аж үйлдвэрийн борлуулсан бүтээгдхүүн нь аж ахуйн нэгж, байгууллагын тайлангийн хугацаанд буюу гадагш гүйцэтгэсэн ажил, үйлчилгээний хэмжээ юм.

Аж үйлдвэрийн нийт бүтээгдхүүний өсөлтийг гол нэр төрлийн бүтээгдхүүнийг 2005 оны зэрэгцүүлэх үнээр үнэлж тодорхойлсон болно.

Гол нэр төрлийн бүтээгдхүүний үйлдвэрлэл нь тухайн бүтээгдхүүний үйлдвэрлэлийн биет хэмжээг харуулна.

ХӨДӨЛМӨР

Ажилгүйчүүдийн тоонд олон улсын стандарт ангиллын дагуу Монгол улсын хуулиар зөвшөөрөгдсөн хөдөлмөрлөх насны, нөдөлмөр эрхлэх чадвартай, цалин хөлстэй ажил болон хувиараа хөдөлмөр эрхэлдэггүй, тухайн үед ажиллахад бэлэн, цалин хөлстэй ажил идэвхтэй эрж, хайж байгаа хөдөлмөр эрхлэлтийн албанд бүртгүүлсэн хүмүүс орно.

ЭРҮҮЛ МЭНД

Нялхсын нас баралт ( 1 хүртэл насны 1000 хүүхдэд ногдох) –ыг тухайн үед 1 хүртэлх насны нас барсан хүүхдийн тоог амьд төрсөн хүүхдийн тоонд харьцуулж тодорхойлдог.

ГЭМТ ХЭРЭГ

18 ба түүнээс дээш насны 10000 хүнд ногдох бүртгэгдсэн гэмт хэргийн тоог гаргахдаа нийт бүртгэгдсэн гэмт хэргийн тоог жилийн дундаж 18 ба түүнээс дээш насны хүн амд харьцуулан тооцно

ХАА-н САЛБАР

Аймгийн ИТХ-ын 2002 оны ээлжит 8-р хуралдаанаар баталсан бүсүүд:

Баруун бүс : Завхан, Наранбулаг, Өлгий, Өмнөговь, Тариалан, Ховд

Хойт бүс : Бөхмөрөн, Давст, Сагил, Түргэн

Зүүн бүс: Зүүнговь, Малчин, Тэс, Хяргас

Өмнөт бүс: Баруунтуруун, Зүүнхангай, Өндөрхангай, Цагаанхайрхан

Төвийн бүс : Улаангом хот

ТЭМДЭГЛЭГЭЭНИЙ ТАЙЛБАР :

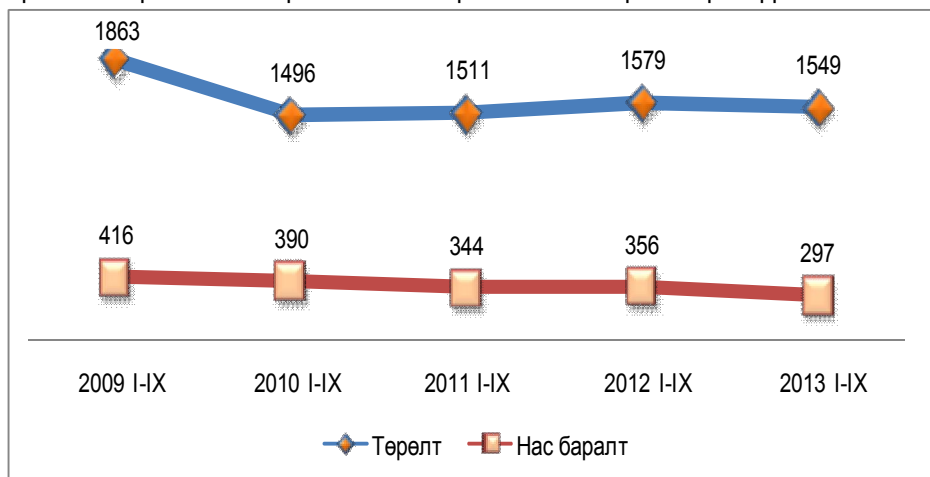
1. Саруудыг ром тоогоор тэмдэглэв. ( I, II, III, IV, V..... г.м )  
I-XII жилийн эхний тухайн сарыг оруулсан өсөн нэмэгдэх дүнг харуулав.
2. Дараахь тэмдэглэлүүдийг ашиглав :
  - ... мэдээлэл байхгүй
  - 0.0 маш бага тоо
  - гүйцэтгэл байхгүй
  - Д - дахин
3. Орон дэвшүүлэлтээс хамаарч зарим үзүүлэлтийн нийлбэр нь дүнтэйгээ, бүтцийг хувиар илэрхийлэхэд 100 хувиас бага зэрэг зөрөх тохиолдол байж болно.

## I. НИЙГМИЙН ҮЗҮҮЛЭЛТҮҮД

### 1.1 ХҮН АМ

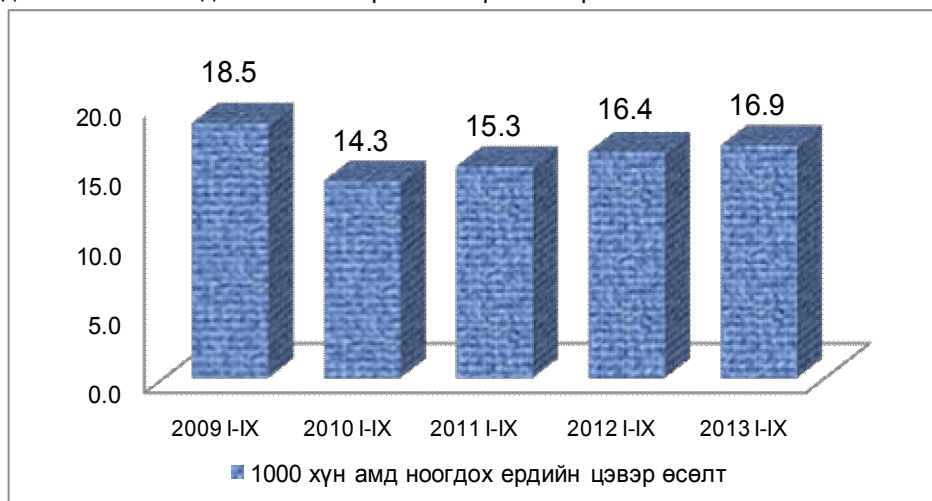
Энэ оны эхний 9 сарын байдлаар 1548 эхээс 1549 хүүхэд амьд төрсөн нь өнгөрсөн оны мөн үеийнхээс төрсөн хүүхдийн тоо 30 – аар буюу 1.9 хувиар буурсан байна.

Гэрийн төрөлт 13 гарсан нь өнгөрсөн оны мөн үеийнхээс 6 төрөлтөөр илүү байна.



Хүн амын төрөлтийн тоо өмнөх 4 жилийн дунджаас 3.9 хувиар буурсан байна.

Хүн амын нас баралт 297 гарч өнгөрсөн оны мөн үеэс 16.6 хувиар буурсан бөгөөд 1000 хүнд 4.0 ноогдох болсон нь ноднингийн мөн үеэс 0.8 промилээр бага байна.



Эхний 9 сард 1000 хүн амд ноогдох цэвэр өсөлт 16.9 байгаа нь өнгөрсөн оны мөн үеэс 0.5 промилээр, өмнөх 4 жилийн дунджаас мөн 0.8 промилээр өссөн үзүүлэлттэй байна.

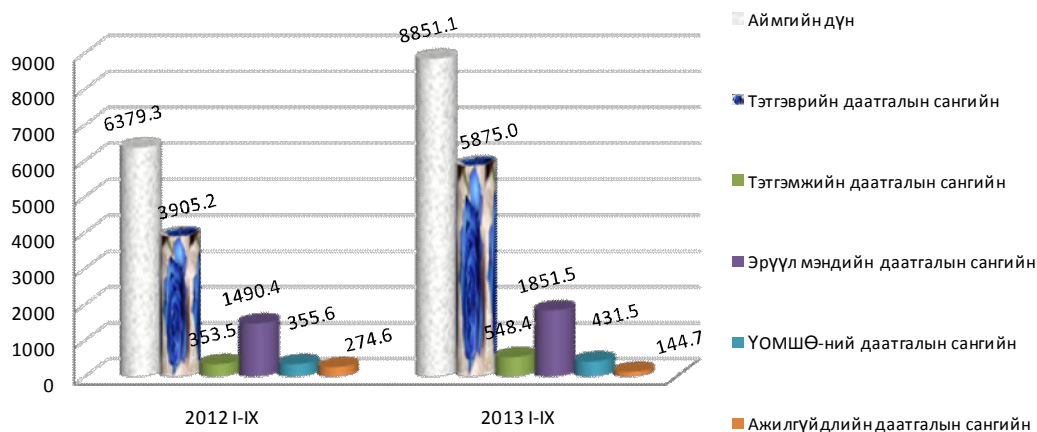
### 1.2 НИЙГМИЙН ДААТГАЛ, ХАЛАМЖ, НӨХӨН ОЛГОВОР

НДС-д шимтгэлээр 7622.7 сая төгрөг оруулахаас 8851.2 сая төгрөг оруулж төлөвлөгөөг 116.1 хувиар биелүүлсэн байна. 2012 оны эхний 9 сартай харьцуулахад НДШ-ийн орлого 2471.8 сая төгрөгөөр буюу 38.7 хувиар өссөн байна.

Сангуудаар авч үзвэл ЭМ –ийн даатгалын сангийн орлогын төлөвлөгөө 0.1 хувиар, тэтгэмжийн даатгалын сангийн орлого 2.3 хувиар, тэтгэврийн даатгалын сангийн орлого 25.3 хувиар, ҮОМШӨ даатгалын орлого 3.7 хувиар, ажилгүйдлийн даатгалын сангийн орлого 8.0 хувиар тус тус давж биелэгдсэн байна.

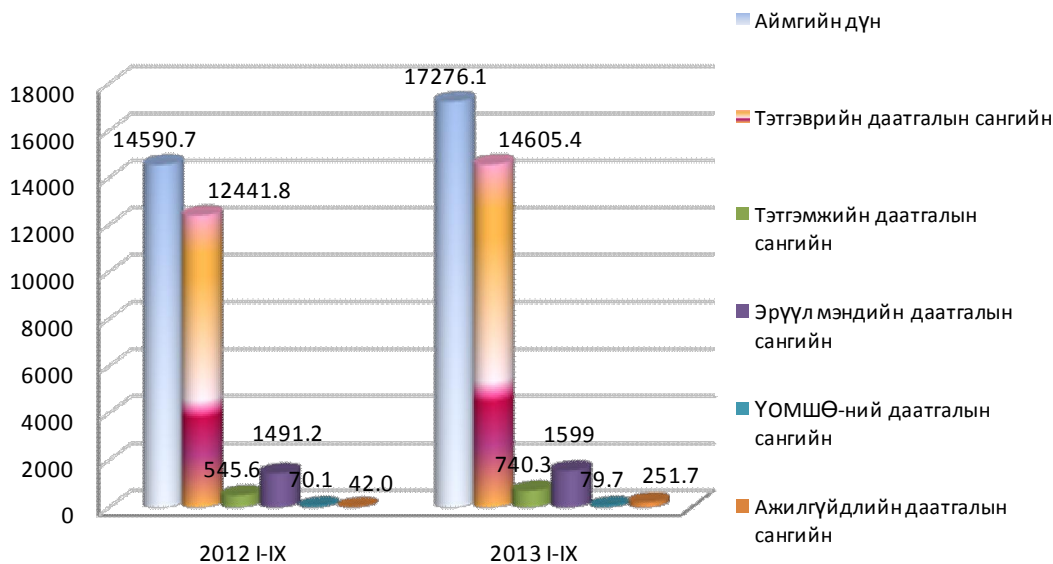
НДС-ийн шимтгэлийн орлогын төлөвлөгөөг бүх сумдууд 6.6 – 56.2 хувиар давуулан биелүүлсэн байна.

**Нийгмийн даатгалын сангийн орлого, төрлөөр, мян.төг**



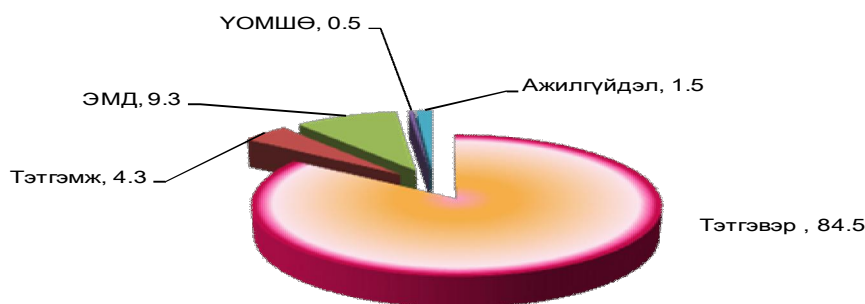
Сангуудаар авч үзвэл өнгөрсөн оны мөн үеэс тэтгэврийн даатгалын орлого 50.4, ЭМД-н сангийн орлого 24.2, тэтгэмжийн даатгалын сангийн орлого 55.1 хувиар, ҮОМШӨ-н сангийн орлого 21.3 хувиар тус тус өссөн бөгөөд ажилгүйдлийн даатгалын сангийн орлого 47.3 хувиар буурсан байна.

**Нийгмийн даатгалын сангийн зарлага, төрлөөр, сая.төг**



14.6 тэрбум төгрөг тэтгэвэрт, 1599 сая төгрөг ЭМД-ын санхүүжилтэнд зориулан зарцуулж тэтгэвэр тэтгэмжийг бүрэн олгосон байна. НДС 279.8 сая төгрөгийн авлагатай байгаа бөгөөд өнгөрсөн оны мөн үеэс 156.9 сая төгрөгөөр буюу 2.2 дахин өссөн байна.

**Нийгмийн даатгалын сангуудын зарцуулалт, бүтцээр, хувиар 2013 оны 9 сар**



Тэтгэмжийн даатгалын сангаас 740.3 сая төгрөг, ҮОМШӨ-ний даатгалын сангаас 79.7 сая төгрөг, ажилгүйдлийн даатгалын сангаас 251.7 сая төгрөг, нийтдээ даатгалын сангуудаас 17.3 тэрбум төгрөг зарцуулсан бөгөөд өнгөрсөн оноос 2685.4 сая төгрөгөөр буюу 18.4 хувиар өссөн байна.

Нийгмийн халамжийн сангаас 2013 оны 9-р сард 26.5 мянган хүнд 5.7 тэрбум төгрөг зарцуулснаас улсын төсвөөс олгосон тэтгэмж, тусламжинд / алдар цолтой ахмадуудад, алдарт эхийн одонгийн / 1203.3 сая төгрөг, орон нутгийн халамжийн сангаас халамжийн тэтгэвэрт 1972 хүнд 2033.5 сая төгрөг, нөхцөлт мөнгөн тэтгэмжинд 1380 хүнд 613.5 сая төгрөг, амьжиргааг дэмжих нөхцөлт мөнгөн тусламж 471.4 сая, ахмад настан, хөгжлийн бэрхшээлтэй иргэнд үзүүлэх тусламжинд 454.8 сая төгрөг, жирэмсэн болон хөхүүл хүүхэдтэй эхчүүдэд үзүүлсэн хөнгөлөлт 704.1 сая төгрөгийг тус тус зарцуулсан байна.

Энэ оны 9-р сард 434 өрхийн 2697 хүнд 19.3 сая төгрөг, эхний 9-р сарын байдлаар 742 өрхийн 4577 хүнд 290.1 сая төгрөгийн хүнс тэжээлийн тусламж үзүүлсэн байна. Энэхүү тусламжаар 0-18 насны 1 хүүхэдэд 5000 төгрөг, 1 том хүнд 10000 төгрөгийн тусламж өгч байна.

Асрамжийн газар нийт 16 хүн асруулж байгаа бөгөөд 12 эмэгтэй, 5 хүүхэд байна. Асрамжийн үйл ажиллагаанд нийт 225.7 сая төгрөгийг зарцуулсан байна.

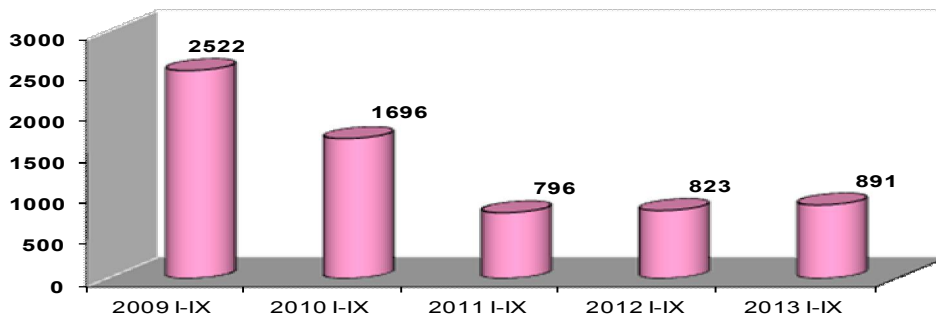
1 хүнд 396.4 мянган төгрөгийн нөхөн олговор олгогдсон байна. Өнгөрсөн оны мөн үеэс нөхөн олговорын мөнгө 777.8 мянган төгрөгөөр буюу 66.2 хувиар буурсан байна.

**1.3 ХӨДӨЛМӨР**

Аймгийн хөдөлмөр эрхлэлтийн албанд бүртгүүлсэн ажил идэвхитэй хайж байгаа ажилгүй хүний тоо 891 болж, өнгөрсөн оны мөн үеийнхээс 8.3 хувиар буюу 68 хүнээр өссөн байна. Аймгийн хэмжээнд 491 эмэгтэй ажил идэвхитэй эрж байгаа нь ажилгүйчүүдийн 55.1 хувийг эзэлж байна.

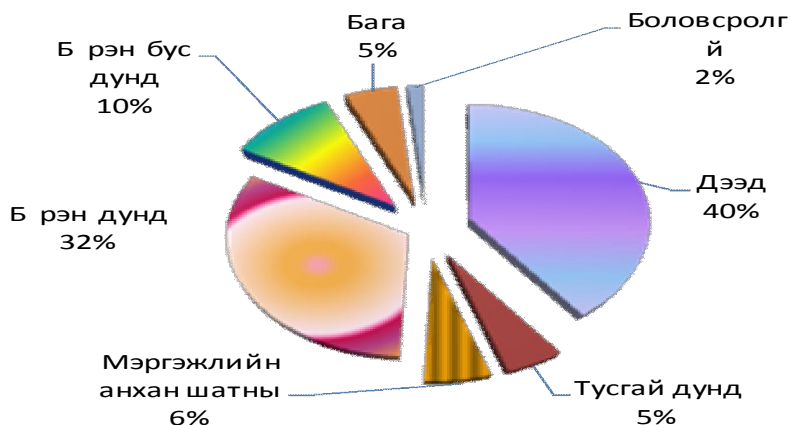
Оны эхний 9 сарын байдлаар бүртгүүлсэн, ажил идэвхитэй эрж байгаа ажилгүйчүүдийн тоо өмнөх 4 жилийн дунджаас 38.9 хувиар буюу 568 ажилгүйчүүдээр буурсан байна. Бүртгэлтэй ажилгүйчүүдийн 2.5 хувь нь хөгжлийн бэрхшээлтэй иргэд байна.

**Бүртгэлтэй ажилгүйчүүдийн тоо, сүүлийн 5 жилээр**



Бүртгэлтэй ажилгүйчүүдийг насны бүлгээр авч үзвэл 39.6 хувь нь 15-24 насны, 27.5 хувь нь 25-34 насны, 20.1 хувь нь 35-44 насны, 12.8 хувь нь 45-59 насны ажилгүйчүүд байна. Ажилгүйчүүдийн 39.7 хувь нь дээд, 11.1 хувь нь тусгай дунд болон мэргэжлийн анхан шатны, 42.7 хувь нь бүрэн ба бүрэн бус дунд боловсролтой, 6.5 хувь нь бага болон боловсролгүй хүмүүс эзэлж байна.

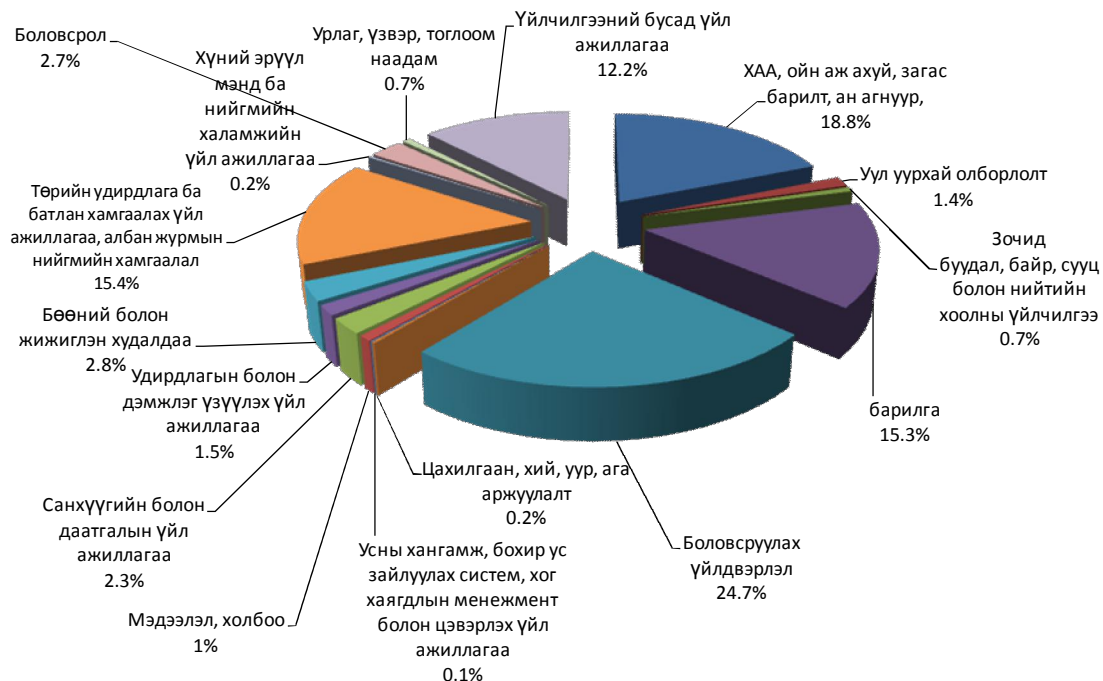
### Бүртгэлтэй ажилгүйчүүд, боловсролын түвшингээр



16 дээш насны арван мянган хүнд 188 ажилгүйчүүд ноогдож байгаа нь өнгөрсөн оны мөн үеэс 9.9 хувиар өссөн байна.

Хөдөлмөрийн хэлтсээс гаргасан эхний 9 сарын мэдээгээр 1459 ажлын байр эдийн засгийн үйл ажиллагааны салбар, ажил, мэргэжлийн ангилал, байгууллагын өмчийн болон хариуцлагын хэлбэрээр зарлагдсан байна.

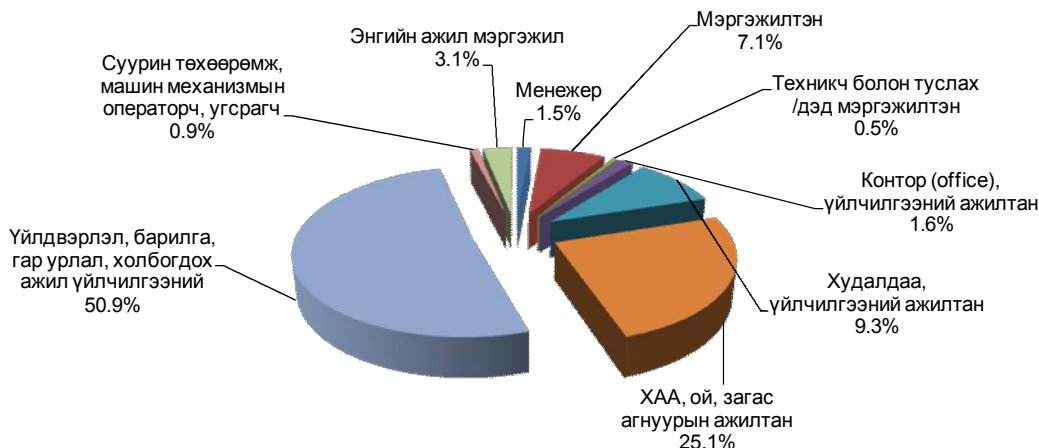
### Ажлын байрны захиалга, салбараар





2013 оны 1000 ажлын байр шинээр бий болгох зорилттойгоос 1050 шинэ ажлын байр бий болж зорилтын биелэлт 5.0 хувиар давуулан биелүүлсэн байна. Ажилд орсон хүмүүсийн 49.4 хувь нь эмэгтэйчүүд байна.

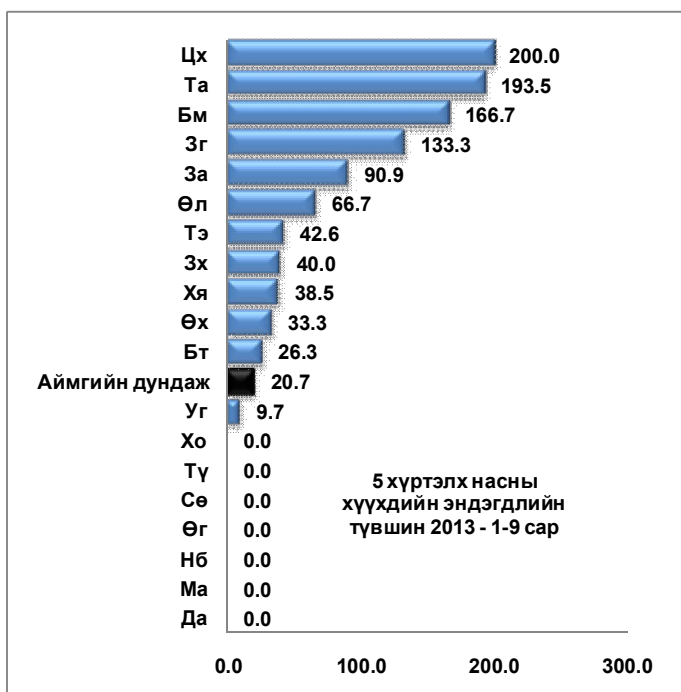
**Ажлын шинэ байранд ажилд орсон хүмүүс, ажил мэргэжлийн ангиллаар**



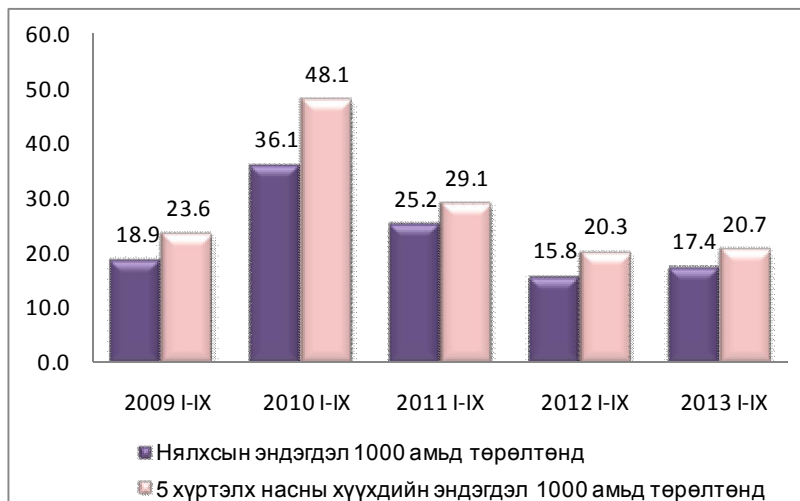
Шинэ ажлын байранд орсон хүмүүсийн 1.5 хувь нь менежер, 7.1 мэргэжилтэн, 0.5 техникч болон туслах ажилтан, 1.6 хувь нь контор, үйлчилгээний ажилтан, 9.3 хувь нь худалдаа, үйлчилгээний ажилтан, 25.1 хувь нь ХАА, ой, загас агнуурын ажилтан, 50.9 хувь нь үйлдвэрлэл, барилга, гар урлал, холбогдох ажил үйлчилгээний, 0.9 хувь нь суурин төхөөрөмж, машин механизмын операторч, угсрагч, 3.1 хувь нь энгийн ажил мэргэжилд ажилд орсон байна.

**1.4 ЭРҮҮЛ МЭНД**

Аймгийн хэмжээнд оны эхний 9 сард нэг хүртэлхи насандаа 27 хүүхэд эндэж, өмнөх оны мөн үеэс 2 хүүхдээр буюу 8.0 хувиар өсөж, 1 – 5 хүртэлхи насны хүүхдийн эндэгдэл 5 гарсан нь өмнөх оны мөн үеийнхээс 2 хүүхдээр цөөн байна. Жирэмслэлт болон төрөлтийн улмаас эхийн эндэгдэл гараагүй байна.



5 хүртэлх насны хүүхдийн эндэгдлийн түвшин /амьд төрсөн 1000 хүүхдэд ногдох/ Цагаанхайрханд 200.0, Тариаланд 193.5, Бөхмөрөнд 166.7, Зүүнговьд 133.3, Завханд 90.9, , Өлгийд 66.7, Тэсд 42.6, Зүүнхангайд 40.0, Хяргаст 38.5, Өндөрхангайд 33.3, Баруунтуруунд 26.3 байгаа нь аймгийн дунджаас 5.6 – 179.3 промилээр өндөр, Улаангом суманд аймгийн дунджаас 11 промилээр бага, бусад сумдад гараагүй байна.

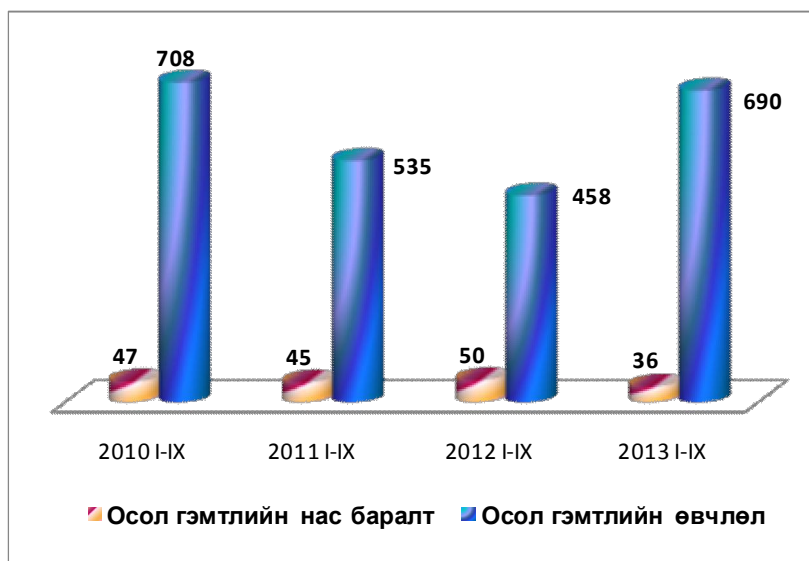


0-1 хүртэлх насны хүүхдийн эндэгдэл 27 гарч, 1000 амьд төрөлтөд ноогдох нялхсын эндэгдлийн түвшин 17.4 байгаа нь өнгөрсөн оны мөн үеийнхээс 1.6 промилээр өссөн байна. Өмнөх 4 жилийн дунджаас нялхсын эндэгдлийн түвшин 6.6, 5 хүртэлх насны хүүхдийн эндэгдлийн түвшин 9.6 промилээр тус тус буурсан байна.

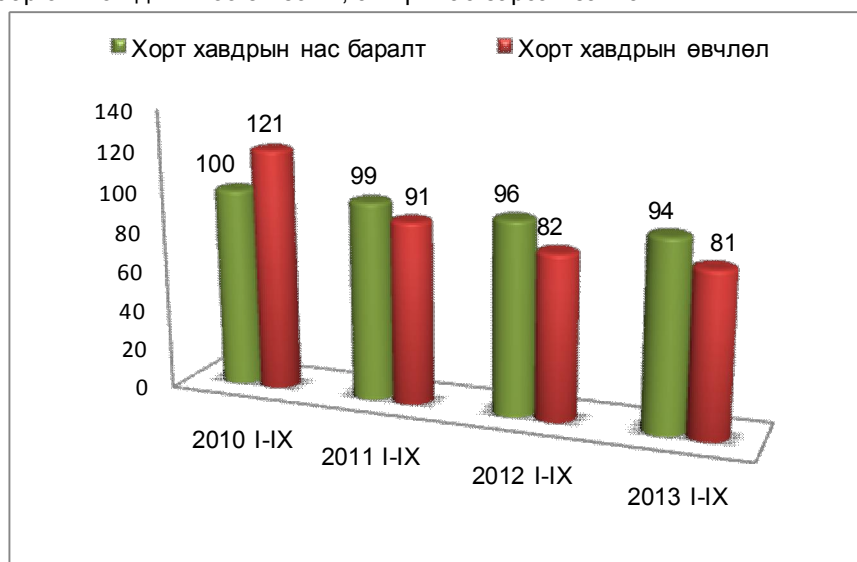


Нялхсын эндэгдлийн түвшин Цагаанхайрхан, Тариалан, Завхан, Бөхмөрөн, Зүүнговь, Тэс, Зүүнхангай, Хяргас, Өндөрхангай, Баруунтуруун сумдад аймгийн дунджаас 8.9 – 182.6 промилээр өндөр, Улаангом суманд аймгийн дунджаас 8.6 промилээр бага, бусад сумдад гараагүй байна.

Нийт нас баралтын 20.2 хувийг эмнэлэгийн нас баралт эзэлж өнгөрсөн оны мөн үеэс 17.8 хувиар буурсан байна. Осол гэмтлийн улмаас 36 хүн нас барж, өвчлөгчдийн тоо 690 байна. Осол гэмтлийн улмаас нас барагчдын тоо өмнөх 3 жилийн дунджаас 23.9 хувиар буурч, өвчлөгчдийн тоо 21.7 хувиар өссөн байна.

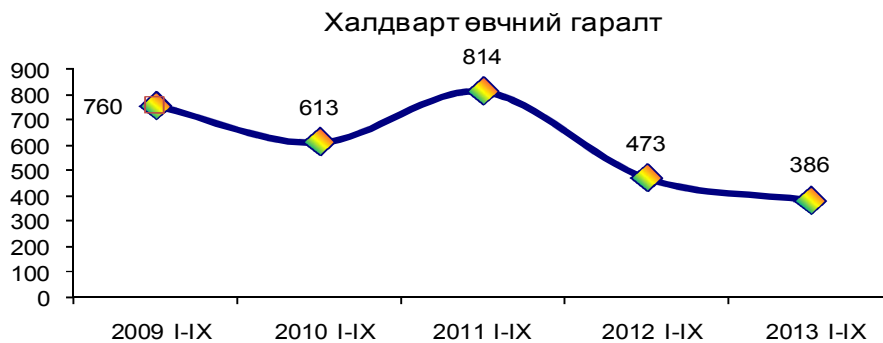


Хорт хавдраар өвчлөгчдийн тоо 81 болж, 94 хүн нас барсан байна.

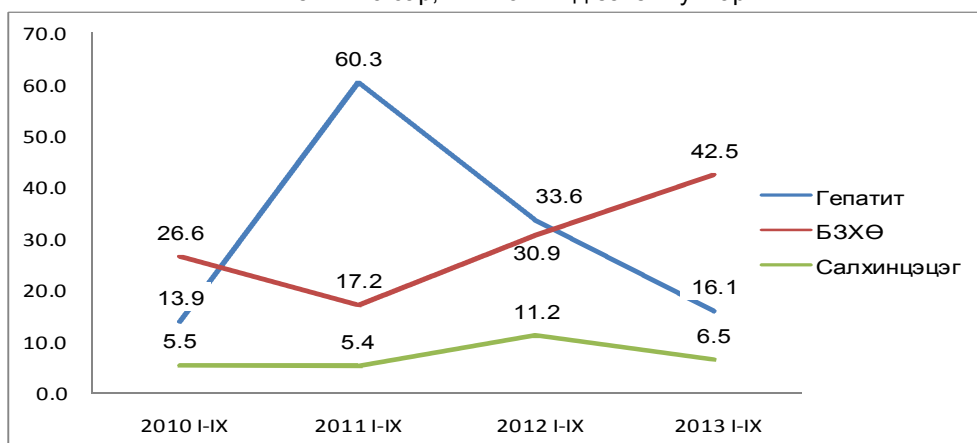


Хорт хавдраар өвчлөгсдийн тоо өмнөх 3 жилийн дунджаас 17.3 хувиар, нас барагсдын тоо 4.4 хувиар тус тус буурсан үзүүлэлттэй байна.

Халдварт өвчнөөр өвчлөгчдийн тоо 386 болж өнгөрсөн оны мөн үеэс 18,4 хувиар буюу 87 гаралтаар буурсан байна. Эхний 9 сард гарсан халдварт өвчний тоо өмнөх 4 жилийн эхний 9 сард гарсан халдварт өвчний дунджаас 41.9 хувиар буурсан үзүүлэлттэй байна.



Хүн амд зонхилон тохиолдох халдварт өвчнүүд 2013 оны эхний 9 сар, нийт өвчинд эзлэх хувиар

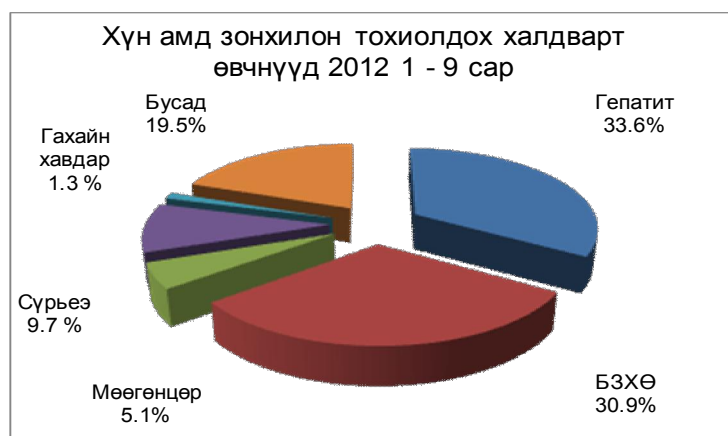
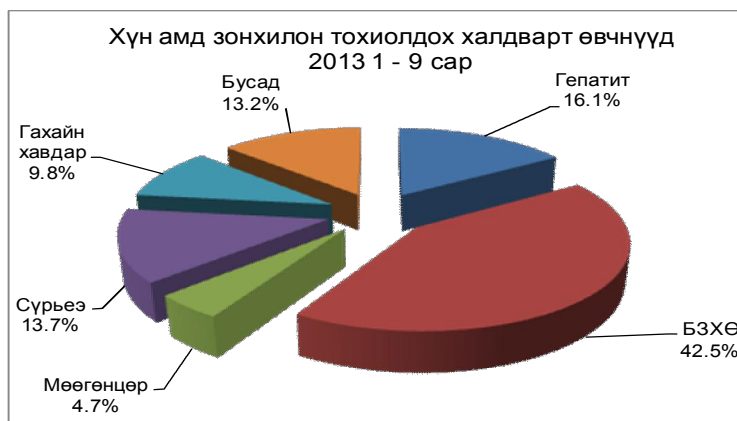


Хүн амд зонхилон тохиолдох халдварт өвчнийг хувиар авч үзвэл гепатит өвчин өмнөх оны мөн үед нийт халдварт өвчний 33.6 хувийг эзэлж байсан бол энэ оны 9 сарын байдлаар 17.5 пунктээр, салхинцэцэг 4.7 пунктээр тус тус буурсан бол БЗХӨ 2.5 пунктээр өссөн байна.

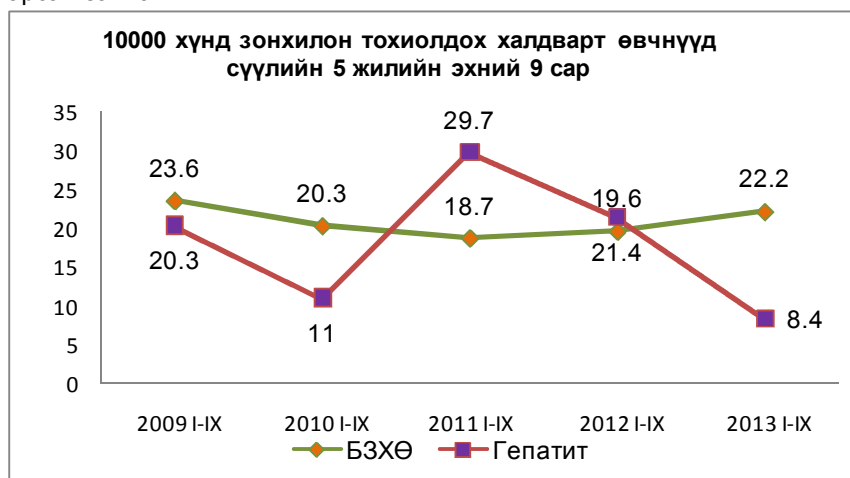
10000 хүн тутмаас 52.1 нь халдварт өвчнөөр өвчилж байгаа бөгөөд Давст /118.4/, Улаангом /88.9/, Зүүнговь /80.3/ сумдад аймгийн дунджаас 28.2 – 66.3 процентимилиэр дээгүүр, Түргэн /49.6/, Наранбулаг /45.3/, Завхан /41.2/, Тэс /37.1/, Ховд /36.4/, Бөхмөрөн /33.3/, Өлгий /28.4/, Сагил /27.5/, Цагаанхайрхан /25.6/, Хяргас /25.0/, Тариалан /21.4/, Өмнөговь /16.2/, Өндөрхангай /15.9/ Малчин /12.3/, Баруунтуруун /12.1/ сумдад аймгийн дунджаас 2.5 – 40 процентимилиэр доогуур, Зүүнхангай суманд гараагүй байна.

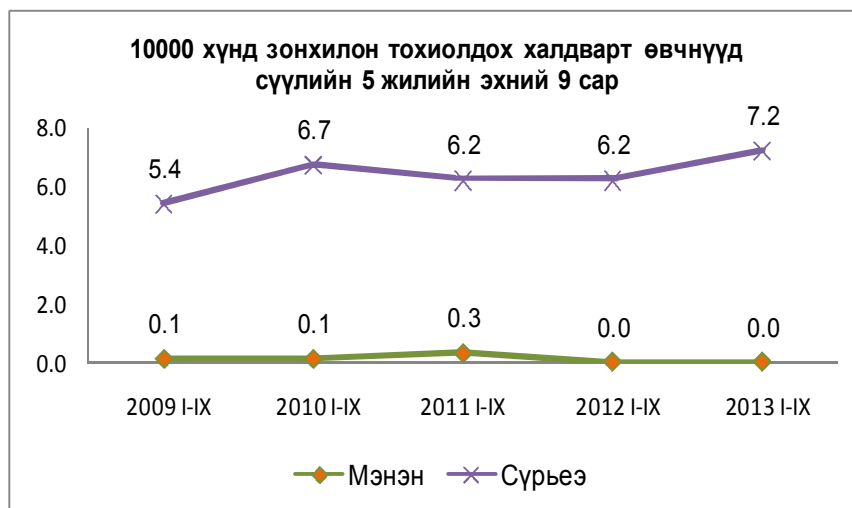


Халдварт өвчнөөр өвчлөгсдийн 16.1 хувь нь гепатит, 42.5 хувь нь БЗХӨ, 13.7 хувь нь сүрьеэгээр, 4.7 хувь нь мөөгөнцөрөөр, 9.8 хувь нь гахайн хавдараар, 13.2 хувь нь бусад халдварт өвчнөөр өвчилжээ.



Өнгөрсөн оны мөн үеэс тэмбүү 28, гахайн хавдар 32, цусан суулга 1 гаралтаар нэмэгдэж, мөөгөнцөр 6, трихоминиаз 9, бруцеллөз 5, салхинцэцэг 28, гепатит 97, хамуу 11, хүйтэн 1, сүрьеэ 7 гаралтаар тус тус буурч, мэнэн гараагүй, боом өвчний 2, сальмонеллөз өвчний 1 тохиолдол гарсан байна.



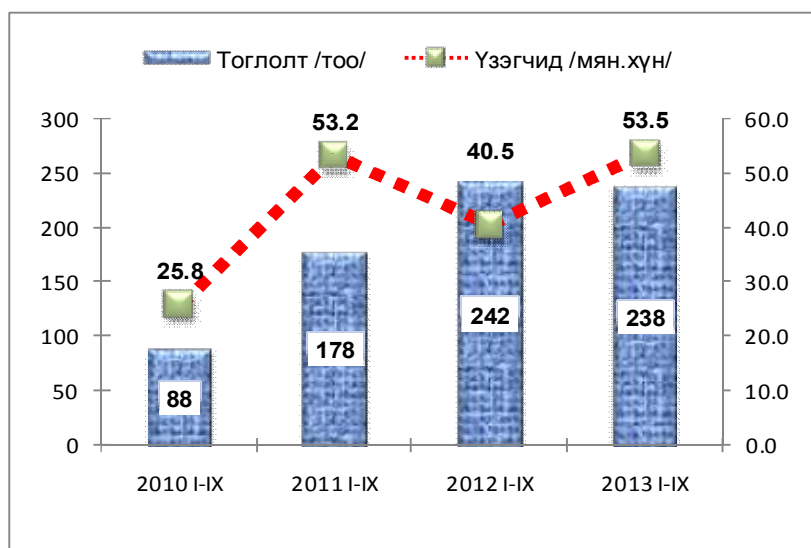


Амбулаториор 256.7 мянган хүнд үзлэг хийгдэж, 14.9 мянган хүн хэвтэн эмчлэгдсэн нь өнгөрсөн оны мөн үеэс амбулаториор үйлчлүүлсэн хүн 19.4 мянган хүнээр, хэвтэн эмчлүүлэгчид өнгөрсөн оны мөн үеэс 0.2 мянган хүнээр тус тус өссөн байна.

Хувийн хэвшлийн 12 эмнэлэгээр энэ оны эхний 9 сард нийт 7.5 мянган хүн үзлэг, эмчилгээ оношлогоо хийлгэсэн нь өнгөрсөн оны мөн үеийнхээс 3.6 мянган хүнээр цөөн байна. Мөн хувийн хэвшлийн эрүүл мэндийн байгууллагын үйлчилгээний орлого 91.2 сая төгрөг байгаа нь өнгөрсөн оны мөн үеэс 17.8 сая төгрөгөөр буюу 13.9 хувиар буурсан байна.

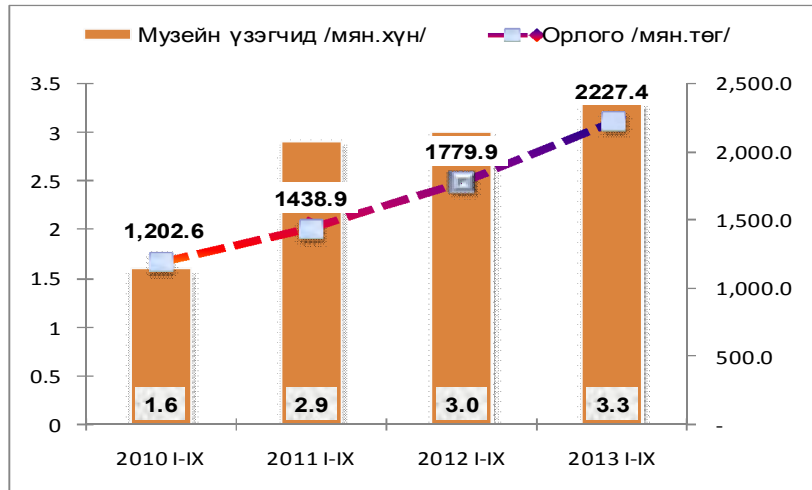
### 1.5 Соёл

Аймгийн хөгжимт драмын театр нийт 53.5 мянган хүнд 238 тоглолтоор үйлчилж ажилласан нь өнгөрсөн оны мөн үеэс тоглолтын тоо 1.7 хувиар буурч, үзэгчид нь 32 хувиар өссөн байна. Хөгжимт драмын театрын тоглолтын тоо өмнөх 3 жилийн дунджаас 1.4 дахин, үзэгчид 34.4 хувиар өссөн байна.

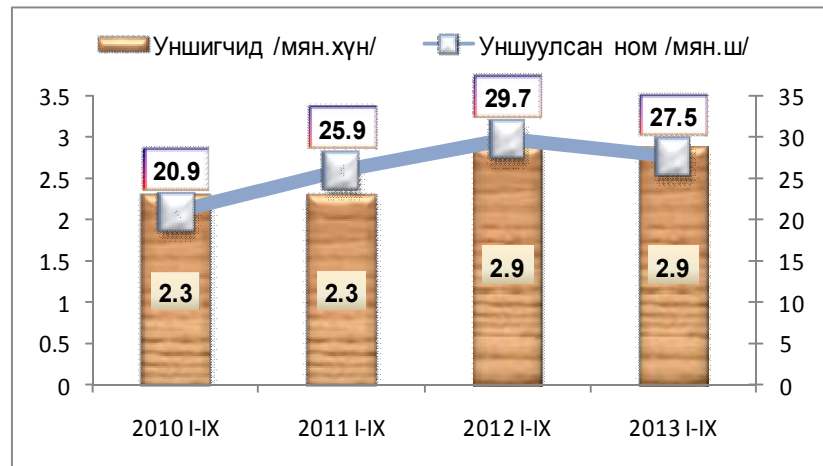


Орон нутгийг судлах музей 3.3 мянган хүнд үйлчилж 2.2 сая төгрөгийн орлоготой ажилласан нь өнгөрсөн оны мөн үеэс үзэгчид 0.3, орлого нь 25.1 хувиар нэмэгдсэн байна. Орон нутгийг судлах музейн орлого өмнөх 3 жилийн дунджаас 51.1 хувь, үзэгчдийн тоо 32.0 хувиар нэмэгдсэн байна.





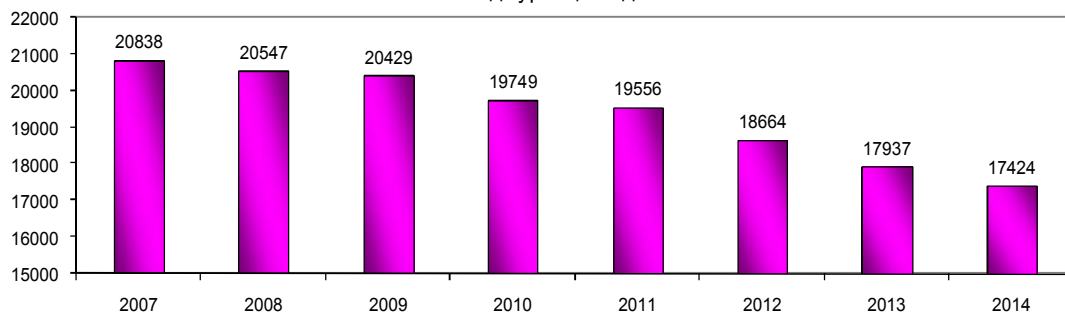
Төв номын сан 2.9 мянган байнгын уншигч, 20.8 мянган ирэгсдэд 27.5 мянган номоор үйлчилсэн байна. Өмнөх оны мөн үеэс уншуулсан ном 7.4 хувиар буурч, уншигчид өнгөрсөн оны мөн үеийн түвшинд байна.



### 1.6 Боловсрол

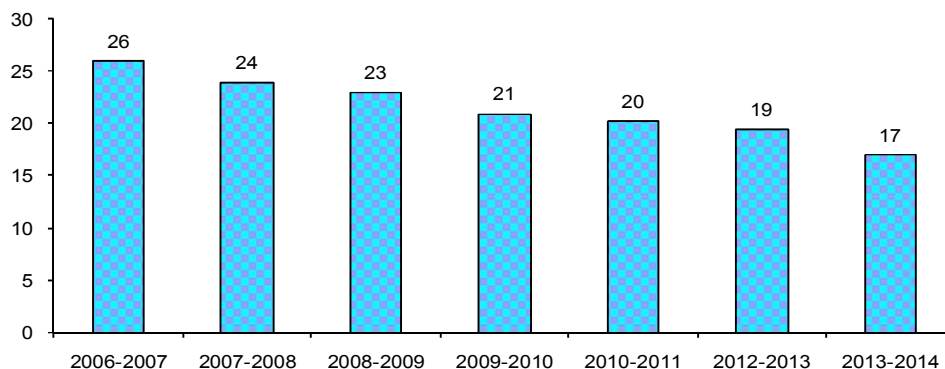
2013-2014 оны хичээлийн жилд ерөнхий боловсролын 31 сургуулийн 686 бүлэгт 17.4 мянган хүүхэд суралцаж байгаа нь өнгөрсөн оны мөн үеэс бүлгийн тоо 0.7, суралцагчдийн тоо 2.9 хувиар, өмнөх 5 жилийн дунджаас 9.6 хувиар буурсан байна. Шинээр 1-р ангийн 76 бүлгийн 1677 хүүхэд элсэн орсон нь өнгөрсөн оноос 2 хувиар буурсан байна.

ЕБС-д суралцагчид



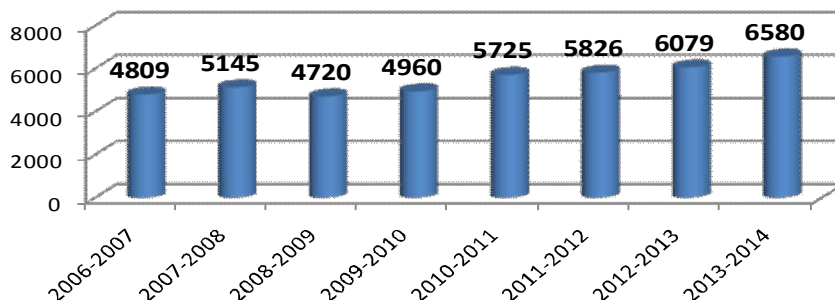
Аймгийн ерөнхий боловсролын сургуулиудад 999 багш ажиллаж нэг багшид 17 сурагч ноогдож байгаа нь өнгөрсөн оноос 2 хүүхдээр буурсан байна.

нэг багшид ноогдох хүүхдийн тоо



Сургуулийн өмнөх боловсролд 2013-2014 оны хичээлийн жилд 6580 хүүхэд хамрагдаж өмнөх оноос 8.2 хувиар өсч, өмнөх 5 жилийн дунджаас 20.4 хувиар өссөн байна.

СӨБ-д хамрагдсан хүүхдийн тоо



2012-2013 оны хичээлийн жилд хөдөлмөрийн дээд сургуулийн 1-р курсын өдөр, орой, эчнээ ангиудад 66 оюутан элсэн орж, нийт 205 оюутан суралцаж байна.

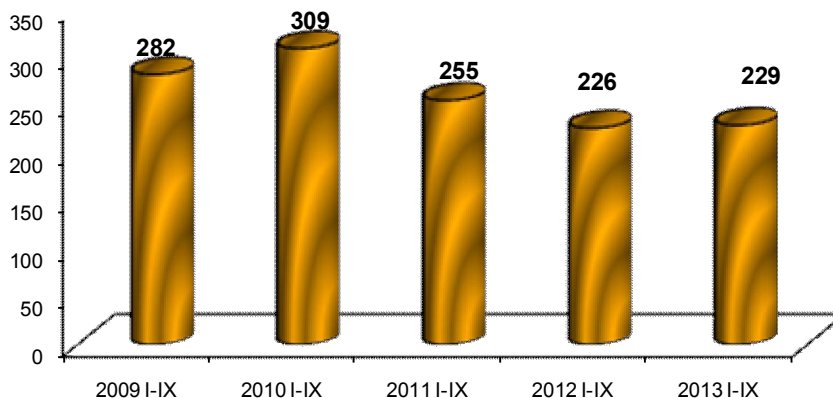
Улаангом коллежийн мэргэжлийн боловсролын 1-р курсэд 318 хүүхэд элсэн орж нийт 1573 оюутан суралцаж байна. Үүнээс мэргэжлийн боловсрол буюу 2.5 жилтэй ангид 1159 оюутан, 1 жилийн мэргэжлийн сургалтанд 258 оюутан суралцаж байна.



### 1.7 ГЭМТ ХЭРЭГ

Оны эхний 9 сард бүртгэгдсэн гэмт хэргийн тоо 229 болж өнгөрсөн оны мөн үеэс 1.3 хувиар өсч, өмнөх 4 жилийн дунджаас 39 гэмт хэргээр буюу 17.0 хувиар буурсан байна.

Бүртгэгдсэн гэмт хэргийн тоо



Гэмт хэргийн өнгөөр авч үзвэл өнгөрсөн оны мөн үеэс хүний амь эрүүл мэндийн эсрэг гэмт хэрэг 24.6, бусдын бие мах бодид гэмтэл учруулах хэрэг 26.2 хувь, хүүхэд гэр бүл нийгмийн ёс суртахууны эсрэг гэмт хэрэг 2 дахин өсчээ.

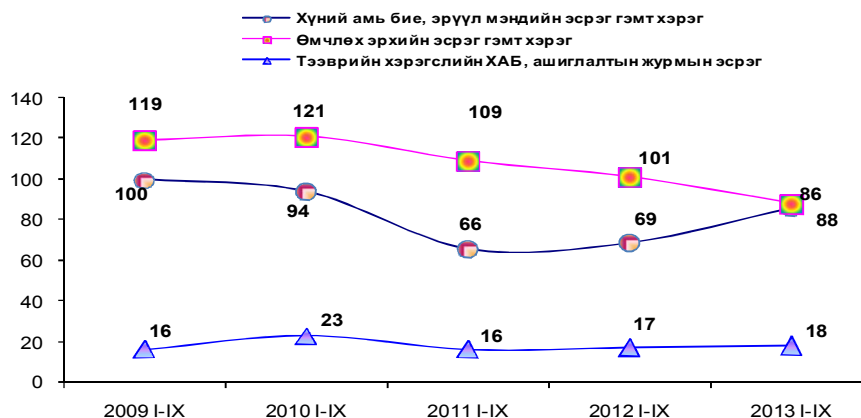
Өмчлөх эрхийн эсрэг гэмт хэрэг өнгөрсөн оны мөн үеэс 12.9 хувиар, үүнээс нийт хулгайн гэмт хэрэг 12.5 хувиар, малын хулгайн хэрэг 26.3, бусад хулгайн хэрэг 83.3 хувиар тус тус буурсан байна.

Өнгөрсөн оны мөн үед гарч байгаагүй хүнийг санаатай алах гэмт хэрэг, албан тушаалын, дээрмийн гэмт хэргүүд 1-4 тохиолдол гарчээ. Нийгмийн аюулгүй байдлын эсрэг гэмт хэрэг 37.5 үүнээс танхайн хэрэг 33.3 хувиар буурсан байна.

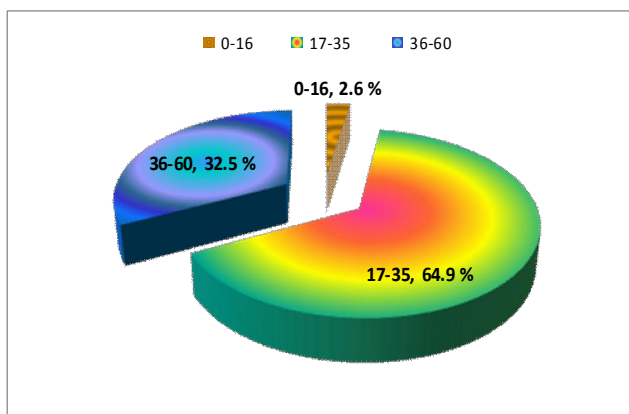
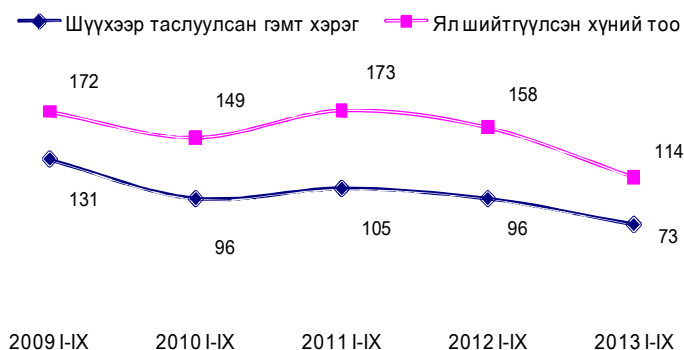
Оны эхний 9 сард 213 хүн гэмт хэрэгт холбогдон шалгагдсаны 9.9 хувь буюу 21 нь эмэгтэйчүүд байна. Өнгөрсөн оны мөн үеэс гэмт хэрэгт холбогдсон хүмүүсийн тоо 4.4 хувиар өссөн байна. Гэмт хэрэгт 18 хүртэл насны 11 хүүхэд холбогдсон нь өнгөрсөн оны мөн үеэс 21.4 хувиар буурсан байна.

Гэмт хэргийн улмаас иргэд байгууллагад 757.2 сая төгрөгийн хохирол учраад байгаа нь өнгөрсөн оны мөн үеэс 1.9 дахин өссөн байна. Нийт иргэд байгууллагад учруулсан хохирлын 22.5 хувийг нөхөн төлүүлсэн байна.

Гэмт хэргийн 34.5 хувь нь согтуугаар, 24.0 хувь нь бүлэглэж үйлдэгдсэн бөгөөд өнгөрсөн оны мөн үетэй харьцуулахад согтуугаар үйлдэгдсэн гэмт хэрэг 17.9, бүлэглэж үйлдэгдсэн гэмт хэрэг 17.0 хувиар өссөн байна.



Шүүхээр 73 гэмт хэрэгт 114 хүн ял шийтгүүлсэн нь таслуулсан гэмт хэргийн тоо өнгөрсөн оны мөн үеэс 24.0 , шийтгүүлсэн хүний тоо 27.8 хувиар буурсан байна. Шүүхээр таслуулсан гэмт хэргийн тоо өмнөх 4 жилийн дунджаас 46.6, ял шийтгүүлсэн хүний тоо 42.3 хувиар буурсан байна.



Ял шийтгүүлсэн хүмүүсийн 64.9 хувь нь 17-35 насны залуучууд, 92.1 хувь нь эрэгтэйчүүд байна. Улаангом суманд 0-16 насны 3 хүүхэд шүүхээр ял шийтгүүлсэн байна.

Шүүхээр таслуулсан гэмт хэрэгтний дийлэнх буюу 28.9 хувь нь эрүүгийн хуулийн тусгай ангийн бусдын эд хөрөнгө хулгайлах, 7.0 хувь нь эд зүйлийг хууль бусаар хил нэвтрүүлэх, 14.9 хувь нь тээврийн хэрэгслийн хөдөлгөөний аюулгүй байдлын журам зөрчих, 4.4 хувь нь хууль бусаар Монгол улсын хилийг нэвтрэх, танхайрах, бусдын биед хүнд гэмтэл санаатай учруулах, 7.9 хувь нь ойн тухай хууль зөрчих, 5.3 хувь нь бусдын биед хөнгөн гэмтэл учруулах, 6.1 хувь нь хүчингийн заалтаар шийтгэгдсэн байна.

## II. МАКРО ЭДИЙН ЗАСГИЙН ҮЗҮҮЛЭЛТҮҮД :

### 2.1 Хэрэглээний үнийн индекс

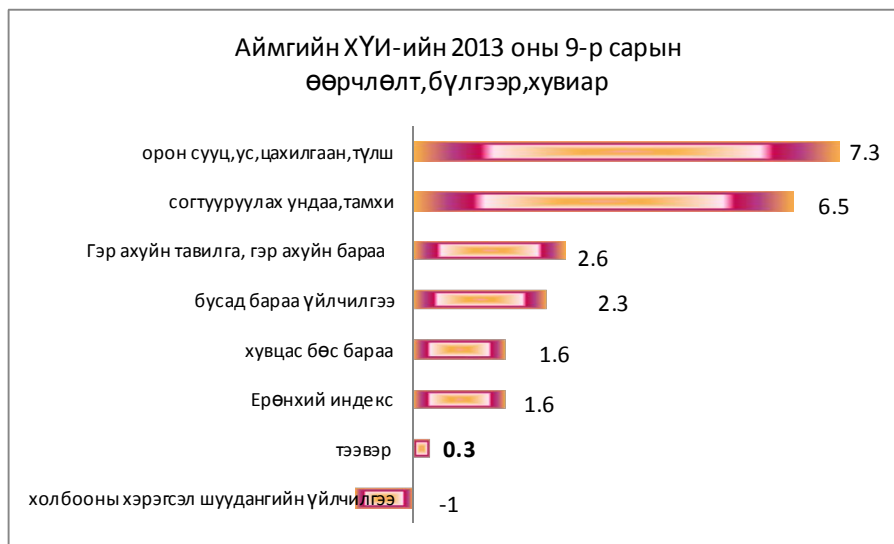
Сар бүрийн 15-21 ний байдлаар хүн амын өргөн хэрэглээний 12 бүлэг, сагсны 213 нэрийн барааны үнийн өөрчлөлтийг судалж сарын инфляци тооцож байдаг. Энэ оны 9-р сарын 15-30 нд судлагдаж буй өргөн хэрэглээний бараа, үйлчилгээний үнэ тариф өнгөрсөн оны мөн үеэс 10.0, оны эхнээс 6.6, суурь оноос 31.9, өмнөх сараас 1.6 хувиар өсчээ.

## Аймгийн нийгэм эдийн засгийн байдлын танилцуулга 2013 / 09

ХЭРЭГЛЭЭНИЙ БАРАА, ҮЙЛЧИЛГЭЭНИЙ ҮНЭ,  
ТАРИФЫН ИНДЕКС 9-р сарын 21 ний байдлаар

|  | 2013-09 | 2013-09 | 2013-09 | 2013-09 |
|--|---------|---------|---------|---------|
|  | 2010-12 | 2012-09 | 2012-12 | 2013-08 |
| <b>ЕРӨНХИЙ ИНДЕКС</b>                                | 131.9   | 110.0   | 106.6   | 101.6   |
| 01. ХҮНСНИЙ БАРАА, СОГТУУРУУЛАХ БУС УНДАА            | 130.3   | 106.2   | 102.5   | 100.0   |
| 02. СОГТУУРУУЛАХ УНДАА, ТАМХИ, МАНСУУРУУЛАХ БОДИС    | 175.7   | 127.3   | 111.2   | 106.5   |
| 03. ХУВЦАС, БӨС БАРАА, ГУТАЛ                         | 142.2   | 112.1   | 108.4   | 101.6   |
| 04. ОРОН СУУЦ, УС,ЦАХИЛГААН, ХИЙН БОЛОН БУСАД ТҮЛШ   | 131.0   | 118.6   | 110.6   | 107.3   |
| 05. ГЭР АХУЙН ТАВИЛГА, ГЭР АХУЙН БАРАА               | 142.7   | 114.9   | 110.4   | 102.6   |
| 06. ЭМ ТАРИА, ЭМНЭЛГИЙН ҮЙЛЧИЛГЭЭ                    | 128.7   | 109.0   | 107.4   | 100.0   |
| 07. ТЭЭВЭР   | 117.9   | 102.9   | 102.4   | 100.3   |
| 08. ХОЛБООНЫ ХЭРЭГСЭЛ, ШУУДАНГИЙН ҮЙЛЧИЛГЭЭ          | 95.7    | 97.1    | 98.6    | 99.0    |
| 09. АМРАЛТ,ЧӨЛӨӨТ ЦАГ,СОЁЛЫН БАРАА,ҮЙЛЧИЛГЭЭ         | 106.3   | 100.6   | 100.9   | 100.0   |
| 10. БОЛОВСРОЛЫН ҮЙЛЧИЛГЭЭ                            | 157.1   | 133.3   | 133.3   | 100.0   |
| 11. ЗОЧИД БУУДАЛ, НИЙТИЙН ХООЛ, ДОТ.БАЙРНЫ ҮЙЛЧИЛГЭЭ | 154.5   | 107.3   | 108.4   | 100.0   |
| 12. БУСАД БАРАА, ҮЙЛЧИЛГЭЭ                           | 139.3   | 109.1   | 108.1   | 102.3   |

Өмнөх сараасаа согтууруулах ундаа,тамхины бүлгийн үнэ 6.5, хувцас, бөс барааны бүлгийн үнэ 1.6,орон сууц,түлш цахилгааны бүлгийн үнэ 7.3,гэр ахуйн тавилга,барааны бүлгийн үнэ 2.6, тээврийн бүлгийн үнэ 0.3,бусад бараа үйлчилгээний бүлгийн үнэ тариф 2.3 хувиар өсч, холбооны хэрэгслийн бүлгийн үнэ 1.0 хувиар буурч, бусад бүлгийн үнэ тогтвортой байлаа.



Өмнөх сараасаа 52 бүтээгдэхүүний үнэ 33-50000 төгрөгөөр өсч, 16 бүтээгдэхүүний үнэ 16-5000 төгрөгөөр буурсан байна.

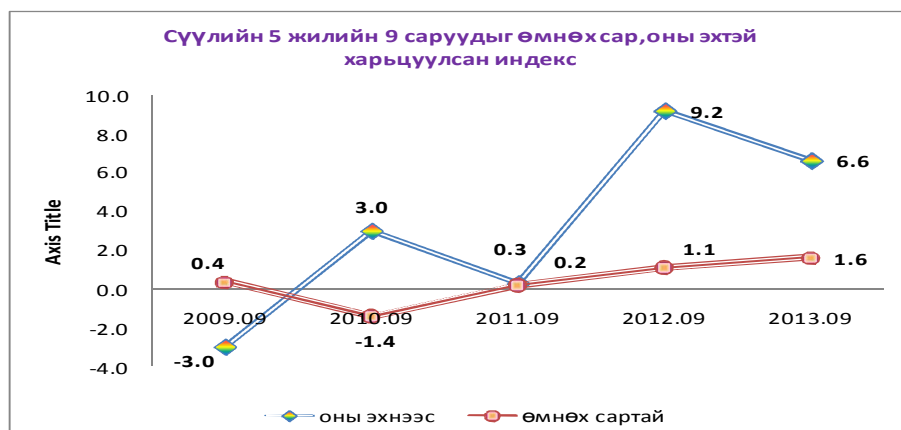
## Аймгийн нийгэм эдийн засгийн байдлын танилцуулга 2013 / 09

Гол нэрийн барааны өсөлт,  
бууралтын хувь

|                        | өмнөх сараас | ӨОМҮГ-с |
|------------------------|--------------|---------|
| гурил дээд зэрэг       | 0.0          | 20.0    |
| гурил, 1-р зэрэг       | 0.0          | 5.9     |
| хонины мах             | -5.3         | 9.1     |
| үхрийн мах             | 0.0          | 0.0     |
| адууны мах             | -16.7        | 11.1    |
| ямааны мах             | 0.0          | 7.5     |
| хиам                   | 4.1          | 5.1     |
| сүү                    | 14.3         | 0.0     |
| тараг                  | 0.0          | 0.0     |
| ургамлын тос           | 4.0          | 14.4    |
| алим                   | 11.8         | -4.0    |
| мандарин               | 0.0          | -23.8   |
| төмс                   | -17.4        | -2.6    |
| байцаа                 | -32.1        | -2.6    |
| лууван                 | -29.6        | -2.6    |
| манжин                 | -32.1        | -2.6    |
| Бензин,А-80, 1 литр    | 0.0          | 1.2     |
| Бензин,А-92, 1 литр    | 0.0          | 1.1     |
| Дизелийн түлш , 1 литр | -0.3         | 0.5     |

Өмнөх сараасаа мах 5.3 - 16.7, хиам 4.1, алим 11.8, сүү 14.3, ургамлын тос 4.0, алим 11.8 хувиар өсч, хүнсний ногоо 17.4-32.1 хувиар буурсан байна.

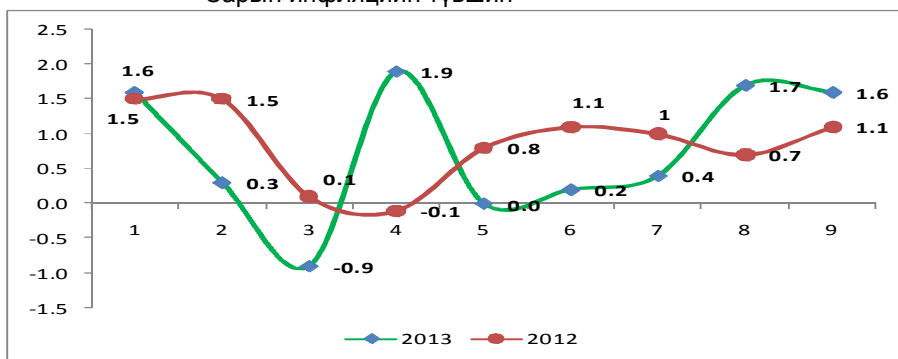
Өнгөрсөн оны мөн үеэс гурил 5.9-20.0, хонь, адуу,ямааны мах 7.5 - 11.1, ургамлын тос 14.4,хиам 5.1, бензин шатахууны үнэ 0.5-1.2 хувиар өсч, алим 4.0, мандарин 23.8, хүнсний ногоо 2.6 хувиар буурсан байна.



Сүүлийн 5 жилийн 9 сарыг: - оны эхтэй харьцуулсан индексээс харахад 2012 оны 9 сард хамгийн өндөр буюу 9.2 хувийн өсөлттэй

- өмнөх сартай харьцуулсан индексээс харахад хамгийн өндөр өсөлт нь 2013.9 сард 1.6 хувь байна.

Сарын инфляцийн түвшин



2013 он гарсаар 1 дүгээр сард өргөн хэрэглээний бараа, үйлчилгээний үнэ тариф өмнөх сараасаа 1.6, 2-р сард 0.3 хувиар өсч, 3-р сард 0.9 хувиар буурч, 4-р сард 1.9 хувиар өсч 5 сард өмнөх сарын түвшинд, 6 сард 0.2, 7 сард 0.4, 8 сард 1.7, 9 сард 1.6 хувиар өссөн байна.

Өнгөрсөн оны мөн үетэй харьцуулснаар барааны бүлгүүдээр үнийн өөрчлөлтийг тооцож үзвэл :

|  |  |
|--|--|
| Хүнсний бараа,<br>ундаа ус 10.0 %                    | Хүнсний бараа, ундаа усны бүлгийн үнэ дүнгээрээ 10.0 хувь өссөн нь талх гурил будааны бүлгийн үнэ 9.5 %, мах махан бүтээгдэхүүний дэд бүлгийн 7.5, төрөл бүрийн өөх тосны үнэ 8.9, саахар,чихрийн бүлгийн үнэ 6.9, согтууруулах бус ундааны дэд бүлгийн үнэ 5.3,мах махан бүтээгдэхүүний дэд бүлгийн үнэ 7.5, хүнсний ногооны дэд бүлгийн үнэ 3.0 хувиар өссөнтэй холбоотой байна. |
| Согтууруулах ундаа,<br>тамхи 27.3 %                  | Согтууруулах ундаа, тамхины бүлгийн үнэ дүнгээрээ 27.3 % өссөн нь согтууруулах ундааны дэд бүлгийн үнэ 29.2 хувь, тамхины дэд бүлгийн үнэ 25.5 хувь өссөнтэй холбоотой байна.  |
| Хувцас гутал бөс<br>бараа, гутал 12.1 %              | Хувцас, гутал, бөс барааны бүлгийн үнэ дүнгээрээ 12.1 хувь өссөн нь хөвөн, бөс барааны дэд бүлгийн үнэ 11.9, үүнээс бүх төрлийн хувцасны дэд бүлгийн үнэ 7.7 % , жижиг эдлэл хэрэгслийн дэд бүлгийн үнэ 7.3, гутлын дэд бүлгийн үнэ 22.1 хувь өссөнтэй холбоотой байна.  |
| Орон сууц , ус 18.6 %                                | Орон сууц, түлш цахилгааны бүлгийн үнэ дүнгээрээ 18.6 хувь өссөн нь орон сууцны засвар үйлчилгээний дэд бүлгийн үнэ 10.7, усан хангамж болон орон сууцны үйлчилгээний бүлгийн үнэ 3.7, цахилгаан болон бусад түлшний бүлгийн үнэ 33.5 хувь өссөнтэй холбоотой байна.   |
| Гэр ахуйн бараа,<br>тавилга 14.9 %                   | Гэр ахуйн бараа, тавилганы бүлгийн үнэ дүнгээрээ 14.9 хувь өссөн нь гэрийн тавилганы дэд бүлгийн үнэ 15.0 , цахилгаан барааны дэд бүлгийн үнэ 8.1 ,гэр ахуйн шилэн эдлэл, сав суулганы барааны дэд бүлгийн үнэ 20.9, оёмол, нэхмэл, эдлэлийн дэд бүлгийн үнэ 16.9, гэр ахуйн цэвэрлэгээний болон бусад жижиг барааны дэд бүлгийн үнэ 18.6 хувь өссөнтэй холбоотой байна.           |
| Эм тариа, эмнэлгийн<br>үйлчилгээ 9.0 %               | Эм тариа, эмнэлгийн үйлчилгээний бүлгийн үнэ 9.0 хувь өссөн нь эм тариа эмнэлгийн хэрэгслийн дэд бүлгийн үнэ 10.3, амбулаторийн үйлчилгээний үнэ 2.4 хувиар өссөнтэй холбоотой байна.  |
| Тээвэр 2.9 %   | Тээврийн бүлгийн үнэ дүнгээрээ 2.9 хувь өссөн нь хувийн тээврийн хэрэгслийн худалдан авалтын дэд бүлгийн үнэ 4.3, тээврийн хэрэгслийн засвар үйлчилгээний дэд бүлгийн үнэ 3.8 хувь өссөнтэй холбоотой байна.   |
| Холбооны үйлчилгээ -<br>2.9 %                        | Холбооны үйлчилгээний үнэ тариф 2.9 хувь буурсан нь гар утасны үнэ тариф буурсантай холбоотой байна.   |
| Амралт чөлөөт цаг<br>соёлын үйлчилгээ 0.6 %          | Амралт чөлөөт цаг соёлын үйлчилгээний бүлгийн үнэ 0.6 % өссөн нь дуу дүрс, гэрэл зураг, мэдээлэл боловсруулах тоног төхөөрөмжийн дэд бүлгийн үнэ 0.6, ном,сонин,бичгийн хэрэгслийн дэд бүлгийн үнэ 0.3,чөлөөт цаг соёлын үйлчилгээний дэд бүлгийн үнэ 1.1 хувь өссөнтэй холбоотой байна.   |
| Боловсролын<br>үйлчилгээ 33.3 %                      | Боловсролын үйлчилгээний бүлгийн үнэ дүнгээрээ 33.3 % өссөн нь их дээд сургуулийн төлбөр 33.3 хувиар өссөнтэй холбоотой байна.   |
| ЗБ нийтийн хоол,<br>дотуур байрны<br>үйлчилгээ 7.3 % | Зочид буудал, нийтийн хоол, дотуур байрны үйлчилгээний бүлгийн үнэ 7.3 % өссөн нь нийтийн хоолны үйлчилгээний дэд бүлгийн үнэ 7.1,зочид буудлын үйлчилгээний дэд бүлгийн үнэ 8.3 хувь өссөнтэй холбоотой байна.  |
| Бусад бараа<br>үйлчилгээ 9.1 %                       | Бусад бараа үйлчилгээний бүлгийн үнэ дүнгээрээ 9.1 % өссөн нь хувь хүнд хандсан үйлчилгээ 12.6 хувь өссөнтэй холбоотой байна.  |

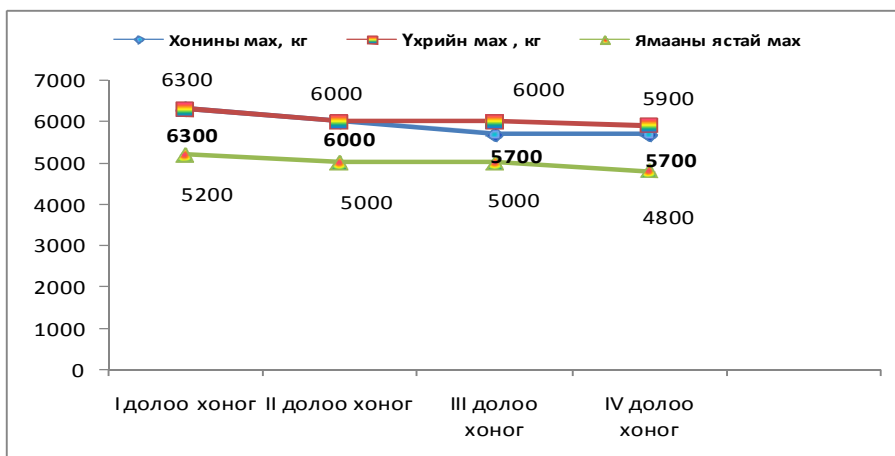


## Аймгийн нийгэм эдийн засгийн байдлын танилцуулга 2013 / 09

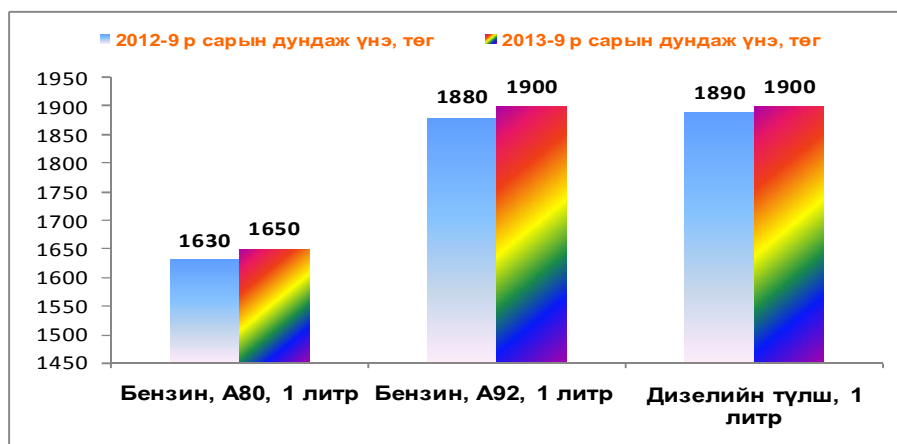
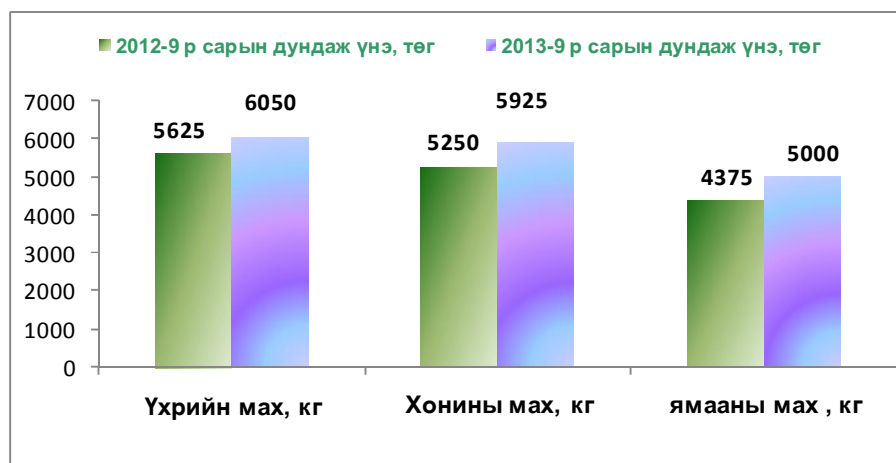
Өргөн хэрэглээний 11 бараа, бүтээгдхүүний үнийг 7 хоног бүрийн 3 дахь өдөр цуглуулж өөрчлөлтийг судалж байна. 2013 оны 9-р сарын 30 ны байдлаар Улаангом хотын хүнсний зах, дэлгүүрт худалдаалагдаж байгаа хүнсний гол нэрийн барааны үнийг дүнгээр нь өмнөх 8 дугаар сарын дундаж үнэтэй харьцуулахад 0.5 хувь өссөн байна. Өмнөх сарын дундаж үнээс хонины мах 7.4, үхрийн мах 6.2, ямааны мах 3.8 хувиар буурч, элсэн чихэр 1.4, цагаан будаа 9.1 хувиар өссөн байна.

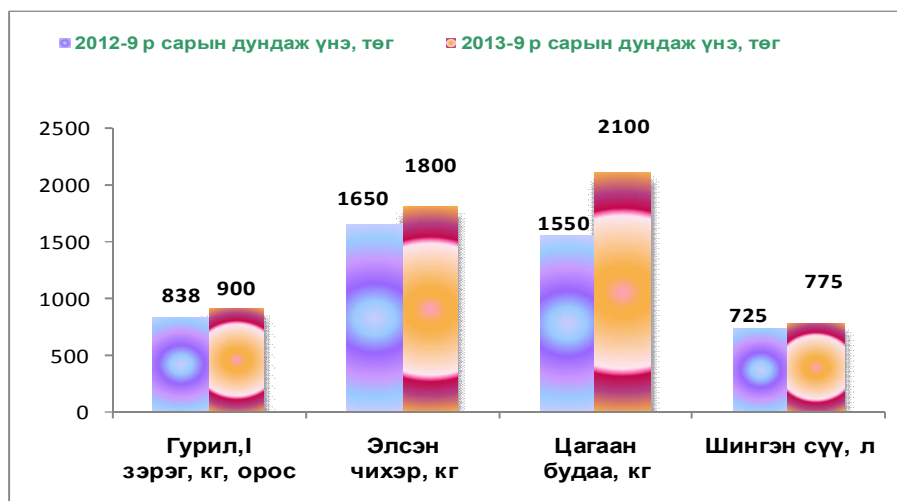
Махны дундаж үнэ:

9-р сарын 2,3 р долоо хоногт махны үнэ 200-300 төгрөгөөр, 4-р долоо хоногт 100-200 төгрөгөөр буурчээ.



9-р сард дунджаар 1 кг хонины мах 5925, үхрийн мах 6050, ямааны мах 5000, 1 л шингэн сүү 775 төгрөгийн үнэтэй байсан байна.





## 2.2 МӨНГӨ ЗЭЭЛ

Монгол банкны эх үүсвэрээр 35.0 тэрбум төгрөг зузаатгалаар авч, 279.6 тэрбум төгрөг гүйлгээнд гаргаснаас 297.3 тэрбум төгрөгийг буюу гаргасан мөнгөний 106.4 хувийг эргүүлэн татсан байна.

Өнгөрсөн оны мөн үетэй харьцуулахад зузаатгалаар авсан мөнгө 6.2 тэрбум төгрөгөөр буюу 21.5 хувиар, гүйлгээнд гаргасан мөнгө 26.4 тэрбум төгрөг буюу 10.4 хувиар, гүйлгээнээс татсан мөнгө 0.2 тэрбум төгрөг буюу 0.7 хувиар тус тус өссөн байна.

Зээлийн өрийн үлдэгдэл 124.9 тэрбум төгрөгт хүрч, үүнээс хугацаа хэтэрсэн зээлийн үлдэгдэл 289.3 сая төгрөг болж ноднингийн мөн үеэс бүх зээлийн үлдэгдэл 41.4 тэрбум төгрөгөөр буюу 49.5 хувиар, хугацаа хэтэрсэн зээл 58.7 сая төгрөгийн буюу 25.4 хувиар тус тус өссөн байна. 135.4 сая төгрөгийн найдваргүй зээл байгаа нь нийт зээлийн өрийн үлдэгдлийн 0.1 хувийг эзэлж байгаа бөгөөд өнгөрсөн оны мөн үеэс 36.3 сая төгрөгөөр буюу 21.1 хувиар буурсан байна.

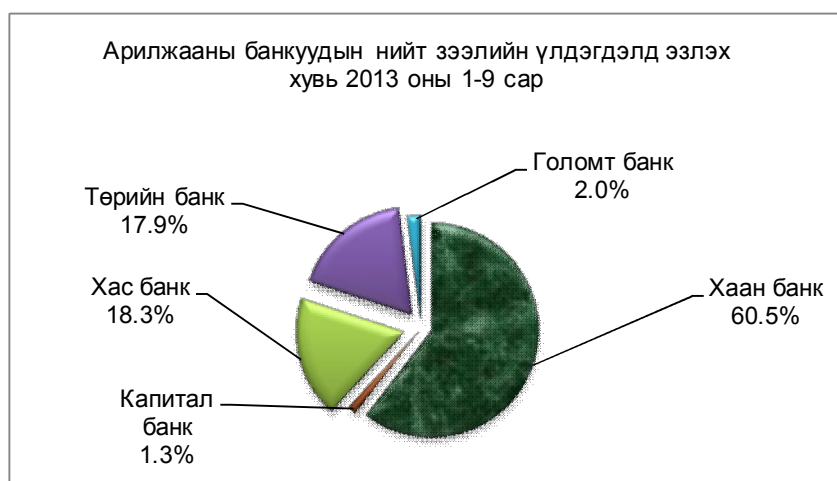
Аж ахуйн нэгж, иргэдэд олгосон зээлийн үлдэгдэл өмнөх 3 жилийн дунджаас 63.6 тэрбум төгрөгөөр буюу 2.1 дахин өссөн байна.



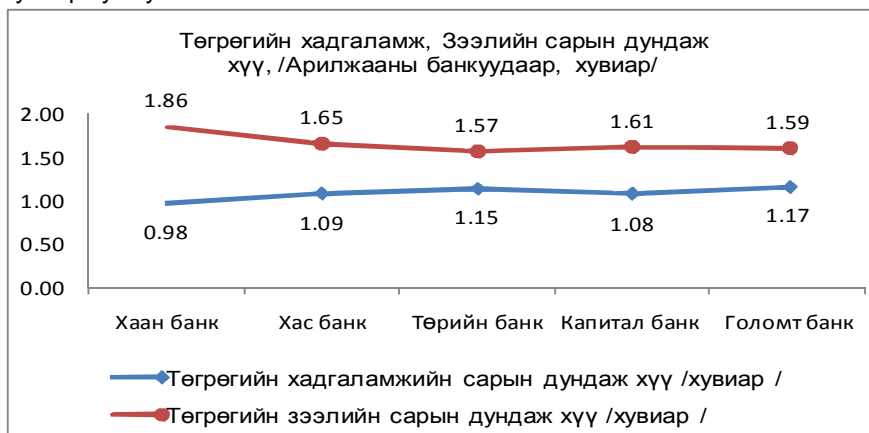
Зээлийн өрийн үлдэгдлийн хэмжээгээр ХААН, Хас банк тэргүүлж байгаа бөгөөд тэдгээрийн зээлийн үлдэгдэл нийт зээлийн өрийн үлдэгдлийн 78.8 хувьтай тэнцэж байна.

Төрийн банк нийт зээлийн 0.01, ХААН банк 0.12, Хас банкны 0.07, хувийг хугацаа хэтэрсэн зээл тус тус эзэлж байна.

Иргэдийн хадгаламжийн үлдэгдэл 44.9 тэрбум төгрөг болж байгаа нь өнгөрсөн оны мөн үеэс 20.9 хувиар буюу 7.8 тэрбум төгрөгөөр өсчээ. Сүүлийн 4 жилийн дунджаас иргэдийн хадгаламжийн үлдэгдэл 21.2 сая төгрөгөөр буюу 1.9 дахин өссөн байна.



Арилжааны банкууд иргэд, аж ахуй нэгжид нийт 58.7 мянган зээлдэгчид 124.5 тэрбум төгрөгийн зээлийг олгосон бөгөөд төрлөөр нь авч үзвэл лизингийн зээл 2.9 хувь, хадгаламж барьцаалсан зээл 10.1 хувь, малчны зээл 8.7 хувь, бизнесийн зээл 26.9 хувь, орон сууцны зээл 12.1 хувь, цалингийн зээл 23.5 хувь, тэтгэвэрийн зээл 8.3 хувийг тус тус эзэлж байна. Нийт олгосон зээлийг өнгөрсөн оны мөн үетэй харьцуулахад зээлдэгчдийн тоо 19.9 хувиар, зээлийн хэмжээ 79.7 хувиар тус тус өссөн байна.



### 2.3 ОРОН НУТГИЙН ТӨСВИЙН ОРЛОГО

Улсын төвлөрсөн төсвийн шилжүүлэг, дэмжлэгийг оруулан тооцсоноор энэ оны гуравдугаар улиралын байдлаар аймгийн төсөвт 12.3 тэрбум төгрөг оруулахаас 12.2 тэрбум төгрөгийн орлого орж төлөвлөгөөний биелэлт 98.6 хувьтай, 167.6 сая төгрөгөөр тасалдлаа.

Улсын төвлөрсөн төсвийн шилжүүлэг, дэмжлэгийг оруулалгүйгээр аймаг өөрөө 6.9 тэрбум төгрөгийн орлого бүрдүүлэхээс 6.5 тэрбум төгрөгийн орлогыг бүрдүүлж төлөвлөгөөний биелэлт 5.8 хувиар тасарсан байна.

Үүнээс улсын төвлөрсөн төсөвт 2.45 тэрбум төгрөгийг татвар, орлогын хэлбэрээр төвлөрүүлэхээс 2.14 тэрбум төгрөгийг төвлөрүүлж төлөвлөгөөг 87.5 хувиар биелүүлж 12.5 хувиар буюу 305.6 сая төгрөгөөр дутаалаа. Аймгийн төсөвт өөрийн орлогоор 4.4 тэрбум төгрөгийг төвлөрүүлэхээс 4.3 тэрбум төгрөгийг төвлөрүүлж төлөвлөгөөг 97.9 хувиар биелүүлж 94.3 сая төгрөг дутаасан байна.

Өнгөрсөн оны мөн үе буюу 2012 оны гуравдугаар улиралын байдалтай харьцуулахад аймгийн төвлөрүүлсэн нийт орлого 3.3 хувиар буюу 206.2 сая төгрөгөөр илүү, үүнээс улсын төвлөрсөн төсөвт төвлөрүүлсэн орлого 23.5 хувиар буюу 658.8 сая төгрөгөөр бага, аймгийн төсөвт төвлөрүүлсэн орлого 25.0 хувиар буюу 865.0 сая төгрөгөөр илүү байна.

2013 оны гуравдугаар улиралын байдлаар улсын төвлөрсөн төсөвт төвлөрүүлэх орлогуудаас 3 нэр төрлийн төлөвлөгөө тасарч, 2 нэр төрлийн төлөвлөгөө 100-аас дээш хувиар биелэгдсэн байна. Үүнд онцгой албан татварын төлөвлөгөө 28.0 хувиар буюу 330.0 сая төгрөгөөр, ААНБ-ын орлогын албан татварын төлөвлөгөө 11.3 хувиар буюу 21.4 сая төгрөгөөр, ашигт малтмалын нөөцийн төлбөр 7.2 хувиар буюу 3 сая төгрөгөөр тасарч, нэмэгдсэн өртгийн албан татварын төлөвлөгөө 3.8 хувиар, агаарын бохирдлын төлбөр 41.1 хувиар буюу 9.8 сая төгрөгөөр давж биелсэн байна.

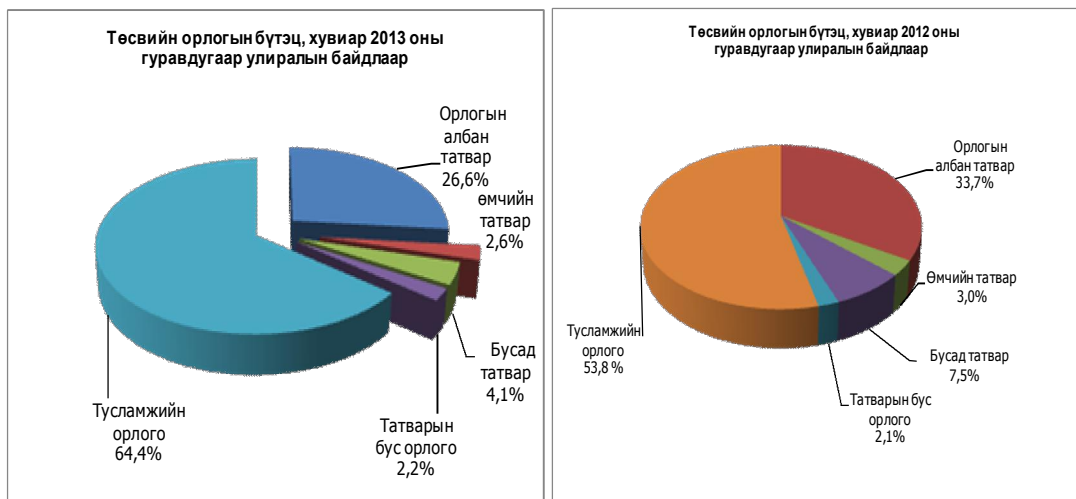
Мөн аймгийн төсөвт өөрийн орлогоор төвлөрүүлэх орлогуудаас 6 нэрийн орлогын төлөвлөгөө тасарч, 10 нэрийн орлогын төлөвлөгөө давж биелэгдлээ.

Төлөвлөгөө тасарсан нэр төрлийг авч үзвэл цалингийн ашгийн орлогын төлөвлөгөө 11.6 хувиар, үйл ажиллагааны орлогын төлөвлөгөө 1.7 хувиар, түгээмэл тархацтай ашигт малтмалын нөөц ашигласны төлбөрийн төлөвлөгөө 36.1 хувиар, рашаан ус ашигласны төлбөр 58 хувиар, хог хаягдлын үйлчилгээний хураамжийн төлөвлөгөө 75.1 хувиар, хувираа аж ахуйн эрхлэгч иргэний орлогын төлөвлөгөө 19.5 хувиар тус тус тасарсан байна.

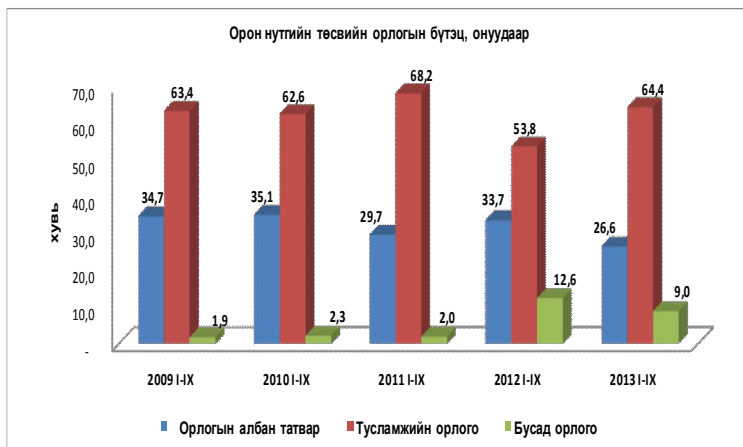
Харин ойгоос хэрэглээний мод, түлээ ашигласны төлбөр 23.2 хувиар, авто өөрөө явагч хэрэгслэлийн татварын төлөвлөгөө 11.0 хувиар, үл хөдлөх хөрөнгө, бууны татварын орлогын төлөвлөгөө 55.6 хувиар, улсын тэмдэгтийн хураамжийн төлөвлөгөө 25.6 хувиар, газрын төлбөр 6.4 хувиар, хөрөнгө борлуулсны орлого 96.6 хувиар, агнуурын нөөц ашигласны төлбөр 13 дахин, хүү торгуулийн орлогын төлөвлөгөө 15.9 хувиар, нэр заагдаагүй орлогын төлөвлөгөө 23.7 хувиар, бусад хөрөнгө борлуулсны орлого 41.1 хувиар тус тус давж биелэгдсэн байна.

Өнгөрсөн оны мөн үетэй харьцуулахад хувиараа аж ахуй эрхлэгч иргэний орлого 53.7 хувиар, газрын төлбөр 18.3 хувиар, хүү торгуулийн орлого 2.4 дахин, ойгоос хэрэглээний мод, түлээ ашигласны төлбөр 34.0 хувиар, агнуурын нөөц ашигласны төлбөр 208 дахин, цалингийн ашиг 29.0 хувиар, үл хөдлөх эл хөрөнгө, бууны татвар 54.9 хувиар, авто өөрөө явагч хэрэгслийн албан татвар 35.8 хувиар, улсын тэмдэгтийн хураамж 74.0 хувиар, түгээмэл тархацтай а/м бусад нөөц ашигласны төлбөр 52.0 хувиар, рашаан ус ашигласны төлбөр 63.0 хувиар, нэр заагдаагүй орлого 62.3 хувиар тус тус нэмэгдсэн байна. Харин ганц үйл ажиллагааны орлого 21.5 хувиар буурсан байна.

Аймгийн төсвийн орлогын 64.4 хувийг тусламжийн орлогоор, 26.6 хувийг орлогын албан татвараар, 2.2 хувийг татварын бус орлогоор, 4.1 хувийг бусад татвар хураамжаар, 2.6 хувийг өмчийн татвараар бүрдүүлсэн байна.

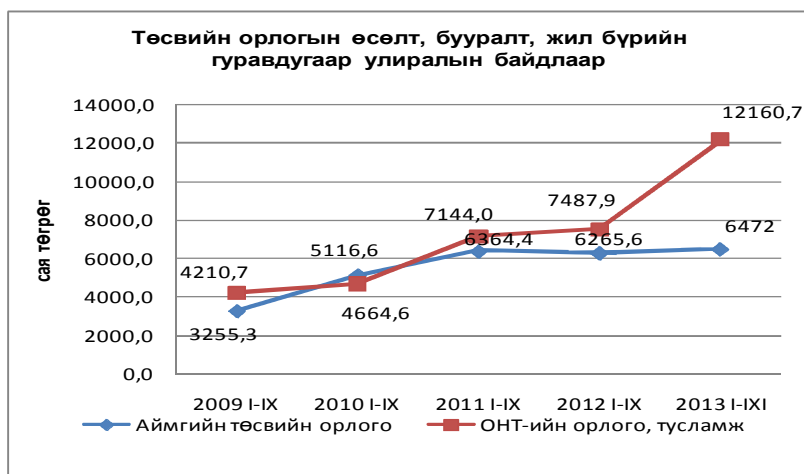


Ноднингийн мөн үетэй харьцуулахад тусламжийн орлогын эзлэх хувь 10.6 пунктээр өсч, орлогын албан татварын эзлэх хувь 7.1 пунктээр буурсан байна.

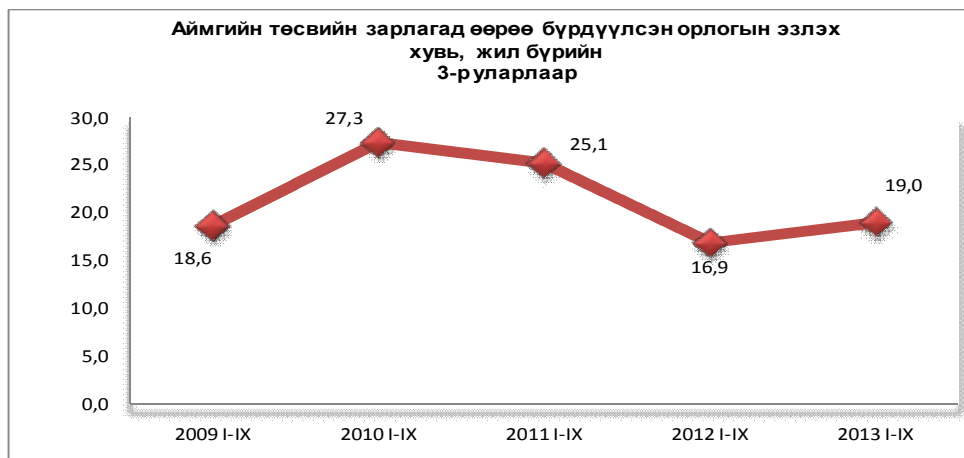


Сүүлийн 4 жилийн дунджаас тусламжийн орлогын эзлэх хувийн жин 10.7 пунктээр өсч, орлогын албан татварын эзлэх хувийн жин 7.1 пунктээр, бусад татварын эзлэх хувийн жин 3.4 пунктээр тус тус буурсан байна.

Аймгийн өөрөө бүрдүүлэх орлогын хэмжээ жил бүр тасралтгүй өсч ирсэн бөгөөд 2013 оны эхний 9 сарын гүйцэтгэлийг сүүлийн 4 жилийн мөн үеүдийн дундажтай харьцуулахад 23.3 хувиар, өмнөх оны мөн үеэс 3.3 хувиар өссөн байна.



Оны эхний 9 сард аймгийн төсвийн нийт зарлагад өөрөө бүрдүүлсэн орлогын эзлэх хувь 19.0 хувь болж сүүлийн 4 жилийн дунджаас 3.0 пунктээр буурч, өмнөх оны мөн үеэс 2.1 пунктээр өссөн байна.

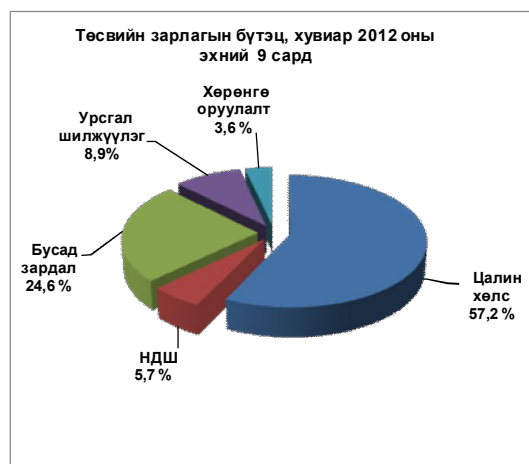


Суурь он буюу 2005 оны эхний 9 сартай харьцуулахад аймаг өөрөө бүрдүүлсэн орлого 2013 оны эхний 9 сард 7.4 дахин, төсвийн зарлага 6.2 дахин өссөн байна.

|         | 2009 I-IX /<br>2005 I-IX | 2010 I-IX /<br>2005 I-IX | 2011 I-IX /<br>2005 I-IX | 2012 I- IX /<br>2005 I- IX | 2013 I- IX /<br>2005 I- IX |
|---------|--------------------------|--------------------------|--------------------------|----------------------------|----------------------------|
| Орлого  | 373,5                    | 587,0                    | 730,2                    | 718,9                      | 742,5                      |
| Зарлага | 318,5                    | 341,9                    | 462,1                    | 676,5                      | 622,0                      |

## 2.4 ОРОН НУТГИЙН ТӨСВИЙН ЗАРЛАГА

Орон нутгийн төсвийн болон улсын төсвийн байгууллагуудын дүнгээр 34.1 тэрбум төгрөгийн зардал гаргасан нь өнгөрсөн оны мөн үеэс 8.1 хувиар бага байна. Нийт зарлагын 55.6 хувийг цалин хөлсөнд, 6.0 хувийг эрүүл мэнд, нийгмийн даатгалын шимтгэлд, 17.3 хувийг бусад зардалд, 5.1 хувийг урсгал шилжүүлэгт, 1.8 хувийг хөрөнгө оруулалтанд, 13.6 хувийг халамжийн санд, 0.5 хувийг замын сангаас санхүүжүүлэх үйл ажиллагаанд зориулан зарцууллаа.

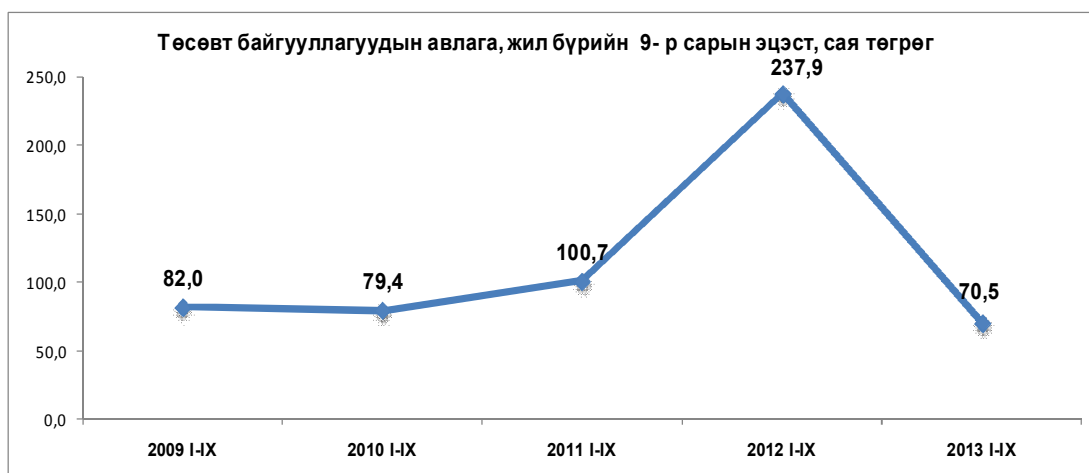


Өнгөрсөн оны мөн үеэс цалин хөлсний зардлын эзлэх хувь 1.6 пунктээр, хөрөнгө оруулалт 1.8 пунктээр, урсгал шилжүүлэг 3.8 пунктээр, бусад зардал 7.4 пунктээр буурч, эрүүл мэнд, нийгмийн даатгалын шимтгэлийн зардлын эзлэх хувь 0.4 пунктээр өссөн байна.

## 2.5 ТӨСӨВТ БАЙГУУЛЛАГУУДЫН ӨГЛӨГ, АВЛАГА

Улсын төсвийн болон орон нутгийн төсвийн байгууллагуудын дүнгээр 2013 оны эхний 9 сарын байдлаар 272.5 сая төгрөгийн өртэй, 70.5 сая төгрөгийн авлагатай гарч, өмнөх сараасаа өглөг 45.2 хувиар буюу 330.1 сая төгрөгөөр, авлага 5.9 хувиар буюу 4.4 сая төгрөгөөр буурлаа. Өнгөрсөн оны мөн үеэс өглөг 17.2 хувиар буюу 52.8 сая төгрөгөөр, авлага 61.4 хувиар буюу 167.4 сая төгрөгөөр буурсан байна.

Оны эхний 9 сард 86.0 сая төгрөгийн өр шинээр үүсч, 416.1 сая төгрөгийн өр төлөгдөж сарын эцэст 52.0 сая төгрөгийн цалингийн, 6.5 сая төгрөгийн НДШ-ийн, 1.3 сая төгрөгийн гэрэл цахилгааны, 74.2 сая төгрөгийн түлш, халаалтын, 1.4 сая төгрөгийн цэвэр, бохир усны, 45.1 сая төгрөгийн тээвэр, шатахууны, 19.7 сая төгрөгийн албан томилолтын, 0.48 сая төгрөгийн шуудан холбооны, 18.1 сая төгрөгийн хоолны, 13.3 сая төгрөгийн эмийн, 5.9 сая төгрөгийн урсгал засварын, 9.5 сая төгрөгийн бусад зардлын өртэй байна.



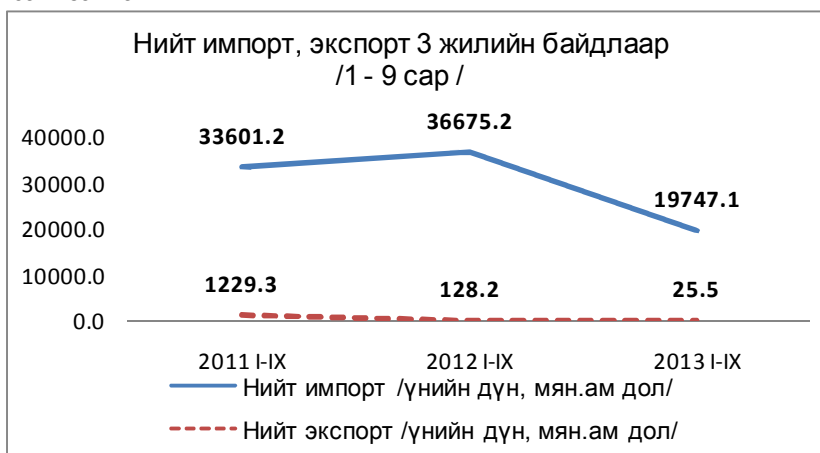
Төсөвт байгууллагын өглөг сүүлийн 4 жилийн дунджаас 78.4 сая төгрөгөөр буюу 28.8 хувиар буурсан байна.

Энэ оны 9-р сарын эцэст байгаа өрийн хэмжээ оны эхний сарынхаас 4.0 дахин өсч 272.5 сая төгрөгт хүрсэн байна.



## 2.6 ГАДААД ХУДАЛДАА

Нийт импорт 19747.0 мян.ам.долларт хүрч өнгөрсөн оны мөн үеэс 16928.1 мян.ам доллараар буюу 46.1 хувиар буурсан байна. 115 тн гурил, 11.5 мянган тн нефть бүтээгдэхүүн, 59008.6 мян,квт,цаг цахилгаан, 1407 ш мебель тавилга, 334.2 тн овъёс, 3 ш мод хөрөөдөх машин, 211.2 мянган л чацарганы жүүс, 3 ш тусгай зориулалтын автомашин, жимс жимсгэнэ 50.9 тн, хатуу чихэр 6.9 тн, хиам 0.5 тн, жүүс 15.1, хуванцар цонх 102 ш, банз 863.6 м3 тус тус импортоор оруулсан байна.



Өнгөрсөн оны мөн үеэс хүнсний ногоо 3.1, банз 7.2, чацарганы шүүс 3 дахин, хөц будаа 58.8, цахилгаан 7.7 хувиар хувиар тус тус өссөн байна. Улаанбуудай 4.8, мебель тавилга 0.5 овъёос 31.1, авто бензин 54.5, гурил 97.3, гоймон 82.0, дизель түлш 55.2, чихэр 68.9 хувиар тус тус буурсан байна.

Нийт экспорт 25.5 мянган ам. долларт хүрч өнгөрсөн оны мөн үеэс 102.7 мян. ам. доллараар буюу 80.1 хувиар буурсан байна. Энэ оны эхний 9 сард 19 ш монгол гэр, 178.8 м2 эсгий, чулуулгийн дээж 580 кг гаргасан байна.

## III. ЭДИЙН ЗАСГИЙН САЛБАРЫН ҮЗҮҮЛЭЛТ

### 3.1 АЖҮЙЛДВЭР

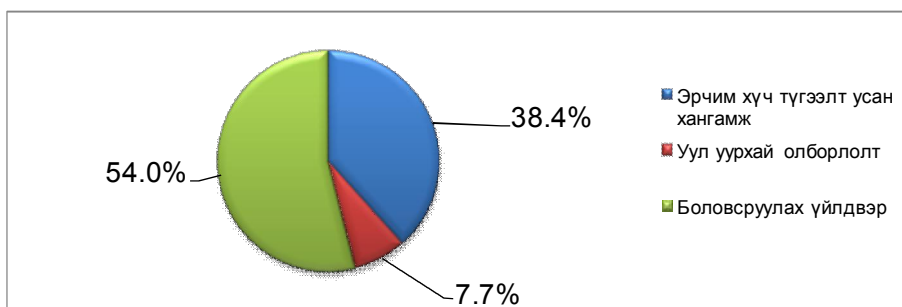
Аж үйлдвэрийн салбарын бүтээгдэхүүний нийт үйлдвэрлэл 2005 оны зэрэгцүүлэх үнээр 2.0 тэрбум төгрөг болж өнгөрсөн оны мөн үеийнхээс 27.8 хувиар буюу 766.3 сая төгрөгөөр буурсан байна. Бууралт өнгөрсөн сараасаа 4.3 хувиар саарсан байна.

## Аймгийн нийгэм эдийн засгийн байдлын танилцуулга 2013 / 09

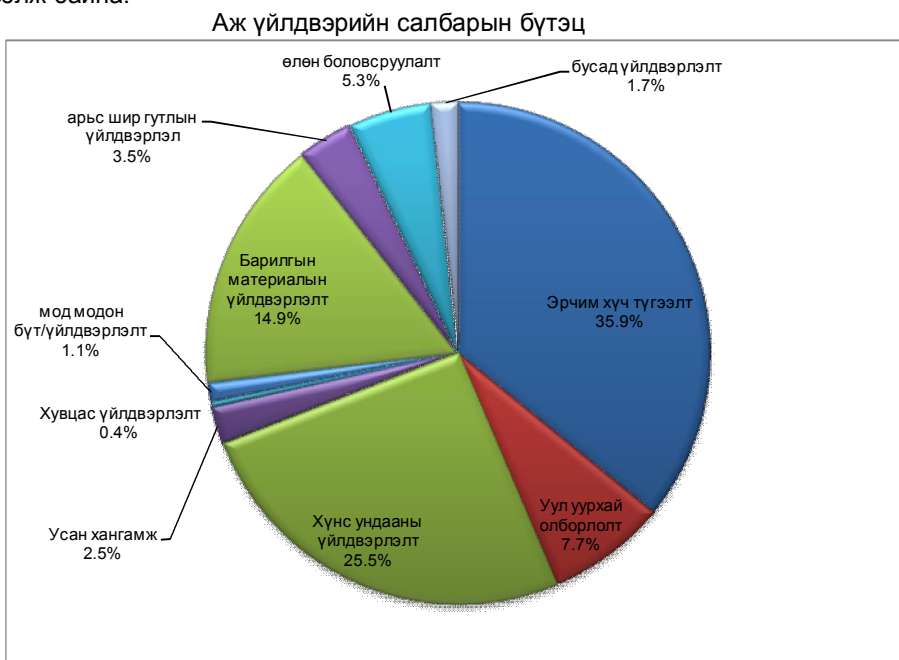


Аж үйлдвэрийн салбарын нийт бүтээгдэхүүний үйлдвэрлэл оны үнээр 3.6 тэрбум төгрөг болж, өмнөх оныхоос 1.2 тэрбум төгрөгөөр буюу 18.6 хувиар буурсан байна. Нийт үйлдвэрлэлтийн бууралтанд архины үйлдвэрлэлт, усан хангамж, сироп, жимсний чанамлын үйлдвэрлэлт, гурил гурилан бүтээгдэхүүний үйлдвэрлэлт, нүүрс олборлолтын бууралт түлхүү нөлөөлсөн байна.

Нийт үйлдвэрлэлтийн 38.4 хувийг эрчим хүч усан хангамж, 54.0 хувийг боловсруулах үйлдвэрлэл, 7.7 хувийг уул уурхайн салбар эзэлж байна.



Дэд салбараар тооцвол нийт үйлдвэрлэлтийн 25.5 хувийг хүнс ундааны үйлдвэрлэлт, 35.9 хувийг эрчим хүч, 7.7 хувийг уул уурхайн олборлолт, 5.3 хувийг өлөн гэдэс боловсруулалт, 2.5 хувийг усан хангамж, 3.5 хувийг арьс шир, гутал үйлдвэрлэл, 1.1 хувийг мод модон бүт/үйлдвэрлэлт, 0.4 хувийг хувцас үйлдвэрлэл, 0.4 хувийг хувцас үйлдвэрлэл, 1.7 хувийг бусад боловсруулах үйлдвэрлэл эзэлж байна.



Өнгөрсөн оны мөн үетэй харьцуулахад аж үйлдвэрийн салбарт эзлэх эрчим хүч түгээлт, усан хангамжийн салбар 22.9 пунктээр өсч, уул уурхай олборлолтын салбар 0.1, боловсруулах үйлдвэр 22.8 пунктээр буурсан байна.

Салбарын БҮтэц

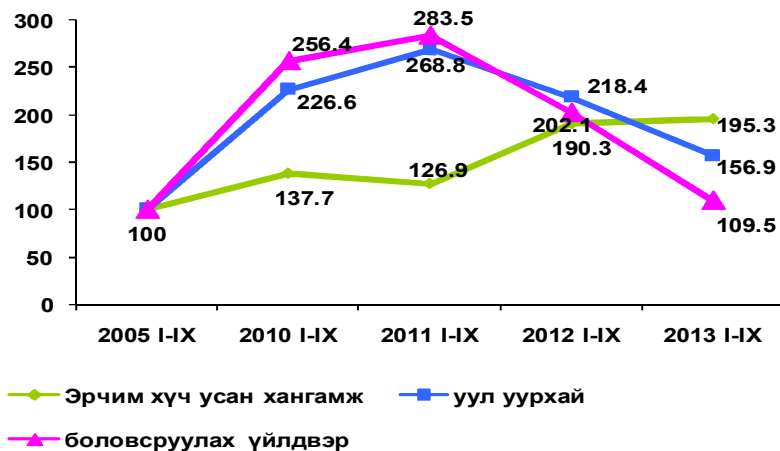
|   | 2011 I-IX | 2012 I-IX | 2013 I-IX |
|---|-----------|-----------|-----------|
| Цахилгаан дулаан<br>түгээлт, усан хангамж | 14.0      | 25.0      | 38.3      |
| Уул уурхай олборлолт                      | 7.7       | 8.2       | 7.7       |
| Боловсруулах Үйлдвэрлэл                   | 78.3      | 66.8      | 54.0      |
| ДҮН                                       | 100.0     | 100.0     | 100.0     |

Өнгөрсөн оны мөн үеэс /зэрэгцүүлэх үнээр тооцсоноор / бусад боловсруулах үйлдвэрлэл 2.3д, хувцас үйлдвэрлэл 2д, сүү сүүн бүтээгдэхүүн 75.0, мах махан бүтээгдэхүүний үйлдвэрлэл 49.3, арьс шир гутлын үйлдвэрлэл 43.8, өлөн боловсруулалт 11.4 хувиар, дулаан түгээлт 4.4, , мод модон бүтээгдэхүүний 2.2 дахин өсч, усан хангамж 20.5, нүүрс олборлолт 28.2, архи ундааны үйлдвэрлэл 86.2, барилгын материалын үйлдвэрлэлт 12.8, , хүнсний бусад бүтээгдэхүүний / сироп, варень/ үйлдвэрлэл 46.3, гурил гурилан бүтээгдэхүүн 24.1 хувиар буурсан байна.

Аж үйлдвэрийн салбарын нийт үйлдвэрлэлт оны үнээр 3.5 тэрбум төгрөг, борлуулсан бүтээгдэхүүн 4.8 тэрбум төгрөг болж борлуулалт өнгөрсөн оны мөн үеэс 15.7 хувиар буурсан байна.

2005 оны зэрэгцүүлэх үнээр тооцсоноор суурь он болох 2005 оноос боловсруулах үйлдвэрлэл 9.5, эрчим хүч усан хангамж түгээлт 95.3 хувиар, уул уурхай олборлох салбар 56.9 хувиар өссөн байна.

аж үйлдвэрийн бүтээгдэхүүний өсөлт  
бууралт /2005 I-IX =100%/

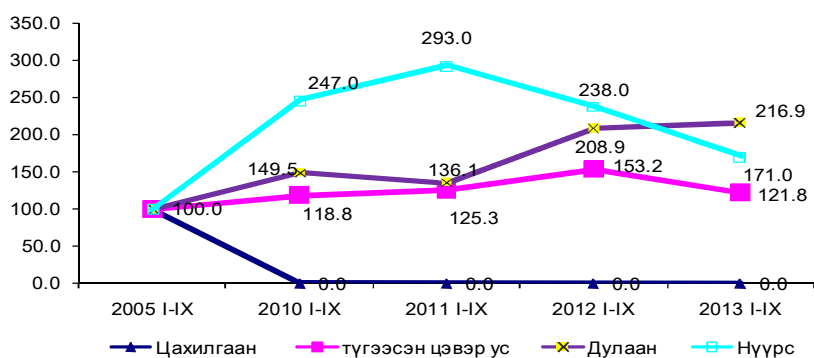


Аж үйлдвэрийн салбарын зарим нэрийн бүтээгдэхүүний үйлдвэрлэлтийг 2005 оны мөн үетэй харьцуулбал талх 19.3д, нарийн боов 2.2д, дулаан түгээлт 2.1, нүүрс 71.0, түгээсэн цэвэр ус 21.8, хувиар өсч, өлөн боловсруулалт 22.1, архи ундаа үйлдвэрлэл 83.5 хувиар буурсан байна.

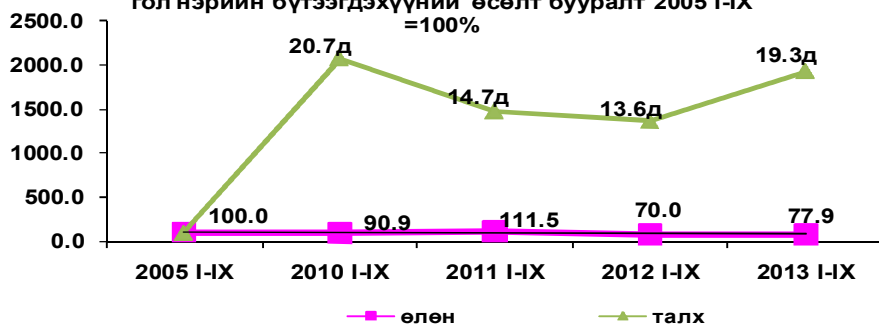
Гол нэрийн бүтээгдэхүүний өсөлт бууралт  
2005 I-IX  
=100%



гол нэрийн бүтээгдэхүүний өсөлт бууралт 2005 I-IX  
=100%/



гол нэрийн бүтээгдэхүүний өсөлт бууралт 2005 I-IX  
=100%



2005 оны мөн үеэс импортын цахилгаан 2.6, цахилгааны хэрэглээ 2.5 дахин өссөн байна.



Аж үйлдвэрийн чиглэлийн 89 аж ахуйн нэгж 68 нэрийн бүтээгдэхүүн үйлдвэрлэсэн байна. Аж үйлдвэрийн бүтээгдэхүүний гол нэр төрлийг өнгөрсөн оны мөн үетэй харьцуулахад 21 нэрийн бүтээгдэхүүний үйлдвэрлэлтэнд өсөлт гарч, 20 нэрийн бүтээгдэхүүний үйлдвэрлэл буурч, өнгөрсөн оны мөн үед үйлдвэрлэгдэж байгаагүй 24 нэрийн бүтээгдэхүүнийг үйлдвэрлэж, үйлдвэрлэж байсан 6 нэрийн бүтээгдэхүүн үйлдвэрлэгдээгүй байна.

Өнгөрсөн оны мөн үеэс зарим гол нэрийн бүтээгдэхүүнээс морин хуур 10.6д, цэвэр ус 9.7 д, пальто 13.2д, зүсмэл 6.9д, гэрийн модон тавилга 5.4д, модон ор 4.8д, бялуу 3.8д, гутал 2.2д, эмэгтэй хослол 7,3д, эсгий 57.8, гэрийн хөшиг 50.0, тараг 46.2, талх 41.6, хиам 44.4, булигар 36.4, дээл тэрлэг 80.8, болок 20.0, өлөн гэдэс 11.4, тоосго 11.4, дулаан түгээлт 3.8, чацарганы шүүс 3.6 хувиар өслөө.

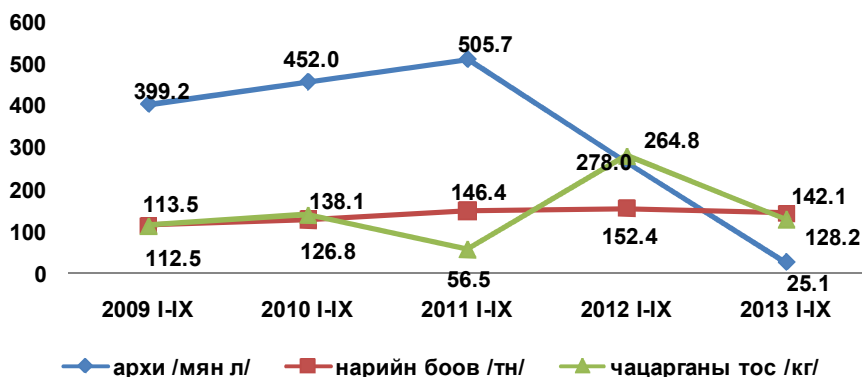
Харин нарийн боов 6.8, цэвэр ус түгээлт 20.5, вакум цонх 32.9, нүүрс олборлолт 28.2, гэрийн бүрээс 57.9, гоймон 30.2, чацарганы сироп 25.7, хивэг 23.3, замын алаг хавтан 37.8, чацарганы тос 53.9, дээврийн хавтан 21.5, хөх шир 66.7, варень 66.7, ажлын хувцас үйлдвэрлэл 52.2, архи 90.5 хувиар буурч, шевро, ширээ үйлдвэрлэл өнгөрсөн оны түвшинд байна. Өнгөрсөн оны мөн үед үйлдвэрлэгдэж байгаагүй сурагч цүнх, бууз банш, давс олборлолт, пийшин, хашааны тор, УАЗ 469 машины чиргүүл, гэрийн хана, цэцгийн тос зэрэг бүтээгдэхүүн үйлдвэрлэгдсэн байна. Сурагч форм үйлдвэрлэх тендерийн туслан гүйцэтгэгчээр шалгарсан Батшаглай ХХК материал ирээгүйгээс шалтгаалан сурагч форм оёж эхлээгүй байна.

Аж үйлдвэрийн салбарын ажиллагсдын тоо 696 болж өнгөрсөн оны мөн үеэс 3.5 хувиар өсч, 1 ажиллагчийн хөдөлмөрийн бүтээмж 29,2 хувиар буурлаа.

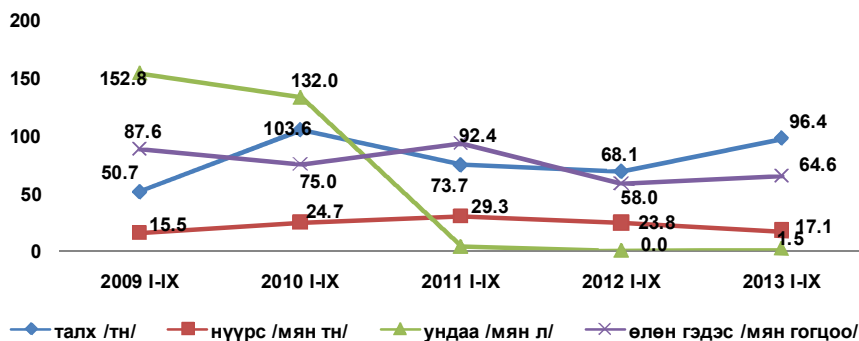
зарим нэрийн бүтээгдэхүүний үйлдвэрлэлт  
/биет хэмжээгээр/

|                  |         | 2009 I-IX | 2010 I-IX | 2011 I-IX | 2012 I-IX | 2013 I-IX |
|------------------|---------|-----------|-----------|-----------|-----------|-----------|
| дулаан           | мянгал  | 38.8      | 46.8      | 42.6      | 65.4      | 67.9      |
| нүүрс            | тн      | 15.5      | 24.7      | 29.3      | 23.8      | 17.1      |
| архи             | мян л   | 399.2     | 452.0     | 505.7     | 264.8     | 25.1      |
| ундаа            | мян л   | 152.8     | 132.0     | 3.3       | 0.0       | 1.5       |
| нарийн боов      | тн      | 113.5     | 126.8     | 146.4     | 152.4     | 142.1     |
| өлөн             | мян гог | 87.6      | 75.0      | 92.4      | 58.0      | 64.6      |
| гурил            | тн      | 0         | 0         | 0         | 0.0       | 84.0      |
| чацарганы тос    | кг      | 112.5     | 138.1     | 56.5      | 278.0     | 128.2     |
| чацарганы ш/с    | мян л   | 9.7       | 4.1       | 3.9       | 2.8       | 2.9       |
| чацарганы сироп  | мян л   | 4.1       | 9.2       | 9.7       | 18.3      | 13.6      |
| талх             | тн      | 50.7      | 103.6     | 73.7      | 68.1      | 96.4      |
| хэрчсэн гурил    | тн      | 20        | 27.3      | 35.3      | 33.4      | 11.3      |
| хиам             | тн      | 3.4       | 4.3       | 4.2       | 3.6       | 5.2       |
| цэвэр ус т/гээлт | мян л   | 379.7     | 372.5     | 392.9     | 480.2     | 381.8     |
| булигар          | мян квм | 1.4       | 0.6       | 1.8       | 1.1       | 1.5       |
| шевро            | мян квм | 1         | 0.5       | 1         | 0.9       | 0.9       |
| хөх шир          | тн      | 0.7       | 0.5       | 0.5       | 0.9       | 0.3       |
| гутал            | хос     | 635       | 819       | 550       | 1937      | 3056      |
| тоосго           | мян ш   | 210.0     | 1528.0    | 1700.0    | 1876.0    | 2090.0    |
| вакум цонх       | кв м    | 46        | 103.6     | 178.9     | 407.0     | 279       |
| замын хавтан     | мян ш   | 50        | 24.9      | 35.0      | 45.0      | 28        |

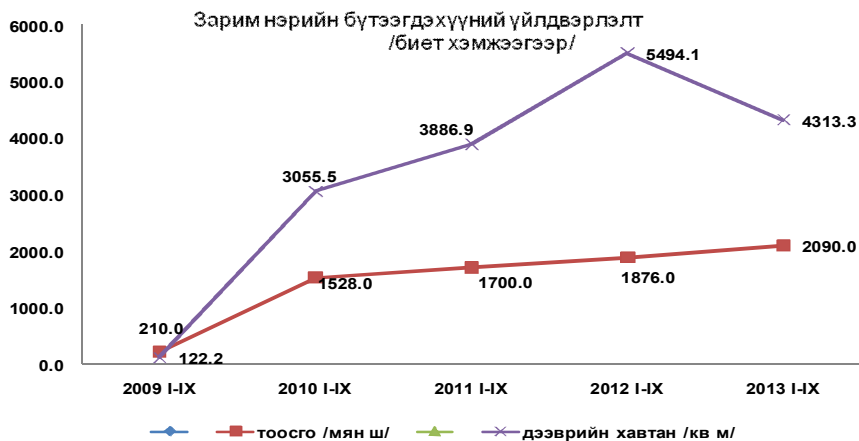
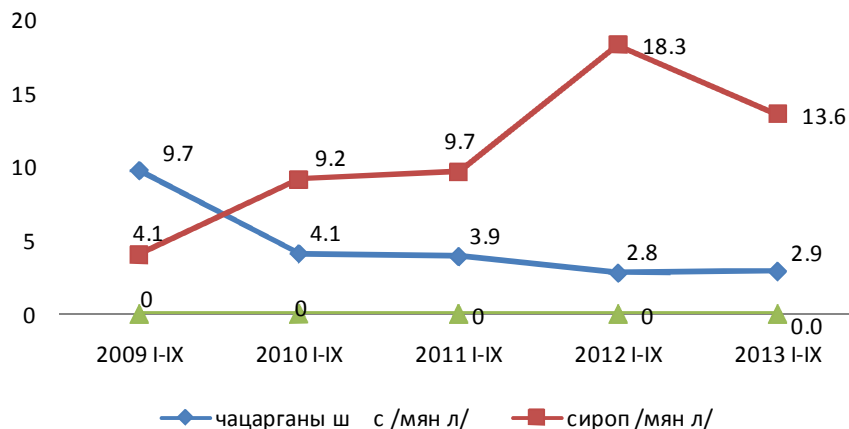
Зарим нэрийн бүтээгдэхүүний үйлдвэрлэлт  
/биет хэмжээгээр/



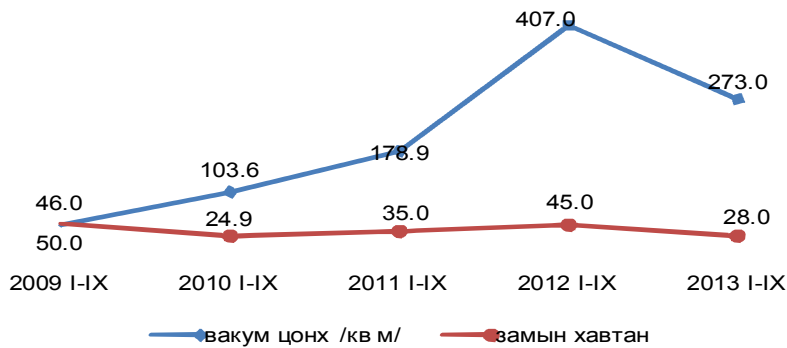
Зарим нэрийн бүтээгдэхүүний үйлдвэрлэлт  
/биет хэмжээгээр/



Зарим нэрийн бүтээгдэхүүний үйлдвэрлэлт  
/биет хэмжээгээр/



зарим нэрийн бүтээгдэхүүний үйлдвэрлэлт  
/ биет хэмжээгээр /



### 3.2 Барилга

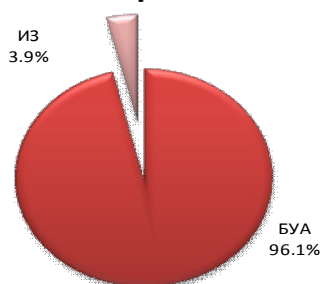
Барилгын гүйцэтгэгч 47 аж ахуйн нэгжүүд барилгын 72 объектод 58.7 тэрбум төгрөгийн БУИЗ-ын ажил гүйцэтгэсэн нь өнгөрсөн оны мөн үеэс /инфляциар засварласанаар/ 35.3 хувиар өссөн байна. Барилгын салбарын ажиллагсдын тоо 1232 байгаа нь өнгөрсөн оноос 28.5 хувиар өссөн байна.

Барилга угсралт их засварын  
ажил

|                                | БУ, ИЗ-ын ажил /мян төг/ |            | хувь<br>2013 I-IX / 2012 I-IX | ажиллагсдын тоо |      |
|--------------------------------|--------------------------|------------|-------------------------------|-----------------|------|
|                                | 2012 I-IX                | 2013 I-IX  |                               | 2012            | 2013 |
| БУИЗ-ын ажил                   | 43349580.3               | 58666938.1 | 135.3                         | 959             | 1232 |
| инфляциар засварласнаар /10.0/ | 47684538.3               | 58666938.1 | 123.0                         |                 |      |
| Үүнээс                         |                          |            |                               |                 |      |
| Барилга объектын ажил          | 11054367.4               | 10254895.7 | 92.8                          |                 |      |
| Инженерын барилга байгууламж   | 36630170.8               | 48412042.4 | 132.2                         |                 |      |



### БУ, их засварын ажил

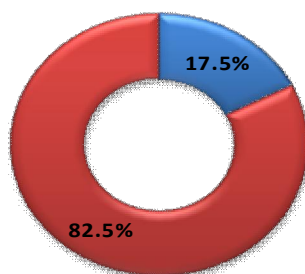


Нийт гүйцэтгэсэн ажлын 96.1 хувийг шинэ барилга, 3.9 хувийг их засварын ажил эзэлж байна.

Нийт барилга угсралт их засварын ажлын 76.7 хувь буюу 45.0 тэрбум төгрөгийн ажлыг Улаанбаатар хот, Хөвсгөл, Ховд аймгийн аж ахуйн нэгжүүд болон Хятад улсын ААН-үүд, 23.3 хувь буюу 13.6 тэрбум төгрөгийн ажлыг манай аймгийн гүйцэтгэгч ААН-үүд гүйцэтгэсэн байна.

### Барилгын ажлын хувийн жин

■ Барилга объектын ажил ■ Инженерын барилга байгууламж



Нийт барилга угсралтын ажлын 17.5 хувийг барига объектын ажил, 82.5 хувийг инженерийн барилга байгууламж эзэлж байгаа нь өнгөрсөн оноос барилга объектын ажил 7.2 хувиар буурч, инженерийн барига байгууламжийн ажил 32.2 хувиар буурсан байна. Инженерийн барилга байгууламжийн ажлын дийлэнхийг хятад улсын Шин Жан Ши Фа компаний гүйцэтгэсэн Улаангомоос Наранбулаг чиглэлийн 90 км хатуу хучилттай хар зам, Тээлийн гүүрээс хяргас нуур чиглэлийн 85 км хатуу хучилттай хар зам, тээлийн гүүрээс хяргас нуур хүртэлх 15 км хатуу хучилттай хар зам, нисэх буудлын онгоц хөөрөх буух зурвасын засварын ажлууд 86.9 хувийг эзэлж байна.

Энэ оны 3-р улиралын байдлаар барилгын гүйцэтгэгч ААН-үүд нийт 4.1 тэрбум төгрөгийн үндсэн фонд бүхий 15 объект ашиглалтанд оруулсан нь өнгөрсөн оны мөн үеэс объектын тоо нь 6-аар буюу 66.7 хувиар нэмэгдсэн байна. Увс барилга ХХК 400.0 сая төгрөгийн үндсэн фонд бүхий бизнес инкубатор төвийн барилга, Аривжих Увс ХХК 87 сая төгрөгийн ҮФ бүхий цэцэрлэгийн гаднах шугам, Хүдэнгийн уурхай ХХК 100.0 сая төгрөгийн ҮФ бүхий Зүүнхангай сумын ахуйн үйлчилгээний төвийн барилга, Мөнхжим өргөө ХХК 49.8 сая төгрөгийн ҮФ бүхий харигийн модон гүүр, 2078.9 сая төгрөгийн ҮФ бүхий Шинэ ирээдүй цогцолбор сургуулийн өргөтгөл, Дэглийн цагаан ХХК 57.0 сая төгрөгийн ҮФ бүхий Улаангом сумын автобусны зогсоол, Амарсанаа ХХК 700.0 сая төгрөгийн ҮФ бүхий наранбулаг сумын соёлын төвийн барилга, 30.0 сая төгрөгийн ҮФ бүхий Завхан сумын усан оргилуур, Эрдэнэ дэглий ХХК 16.4 сая төгрөгийн ҮФ бүхий 3-р цэцэрлэгийн машины зогсоол, Дэвшил увс ХХК 198.4 сая төгрөгийн ҮФ бүхий Улаангом сумын 6,7,9,10-р багийн контор, Ногоон улирал ХХК 3.0 сая төгрөгийн талбайн тохижилтын ажил, мянган ундраа ХХК Баруунтуруун суманд 10.0 сая төгрөгийн ҮФ бүхий орох гарах хаалга, 17.0 төгрөгийн ҮФ халуун ус, Их үен ХХК 400.0 сая төгрөгийн ҮФ бүхий барилгын сургалтын төвийн барилгуудыг ашиглалтад хүлээлгэн өгсөн байна.

### 3.3 ХӨДӨӨ АЖ АХУЙ

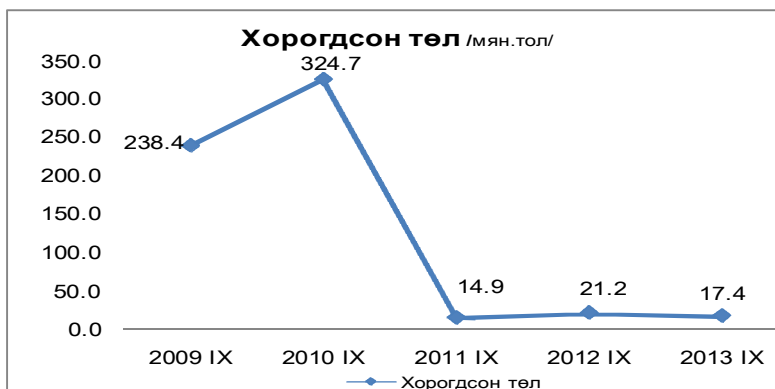
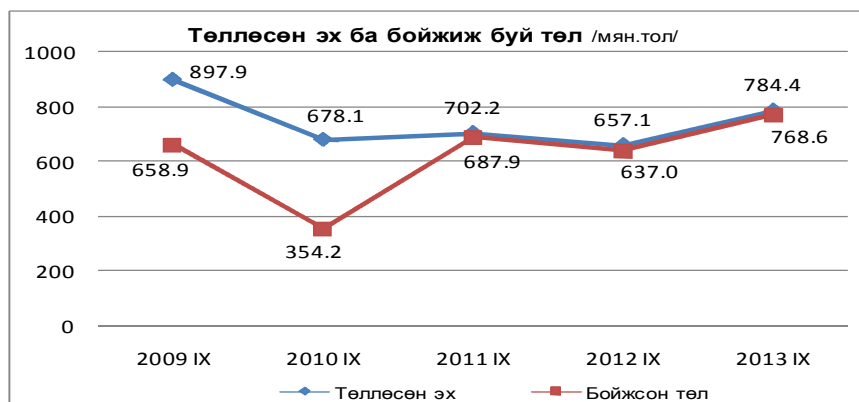
#### 3.3.1 Төллөлт, төл бойжилт

Оны эхний хээлтэгчийн 87.4 хувь буюу 784.4 мянган эх мал төллөж, гарсан төлийн 97.8 хувь буюу 768.6 мянган төл бойжиж байна. Өнгөрсөн оны мөн үетэй харьцуулахад байжилтын хувь 1.0 пунктээр их, төлийн хорогдол 3.1 мянган толгойгоор буурсан байна.

Бөхмөрөн, Малчин, Наранбулаг, Өлгий, Өмнөговь, Өндөрхангай, Тариалан, Түргэн, Ховд, Хяргас, Улаангом сумдын мал төллөлт аймгийн дунджаас 1.8 – 10.9 пунктээр өндөр, бусад сумдад дунджаас 1.5 – 19.4 пунктээр бага байна.

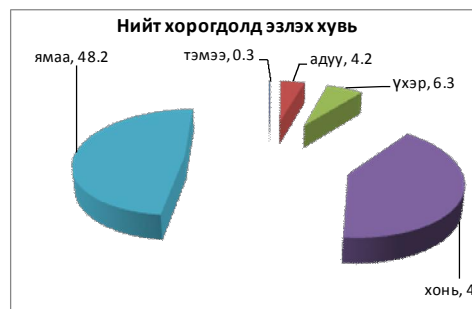
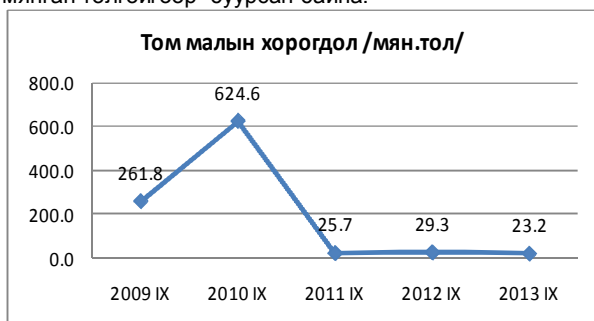
Нийт 17.4 мянган төл хорогдсоны 43.9 хувийг хурга, 49.3 хувийг ишиг, 3.7 хувийг тугал, 2.5 хувийг унага, 0.5 хувийг ботгоны хорогдол эзэлж байна.

Давст /99.3/, Завхан /99.8/, Зүүнговь /99.5/, Малчин /98.1/, Наранбулаг /99.6/, Өлгий /99.0/, Өмнөговь /99.8/, Сагил /98.9/, Цагаанхайрхан /99.0/, Улаангом /99.2/, Түргэн /99.5/, Ховд /98.9/, сумдын төл бойжилтын хувь 98.1 – 99.8 байгаа нь аймгийн дунджаас 0.3 – 2.0 пунктээр их, бусад сумдын төл бойжилтын хувь аймгийн дунджаас 1.0 – 5.7 пунктээр бага байна.



#### 3.3.2 Том малын зүй бусын хорогдол

Оны эхний малын 1.1 хувь буюу 23.2 мянган толгой мал хорогдсон нь өнгөрсөн оныхоос 20.6 хувь буюу 6.0 мянган толгойгоор буурсан байна.



Нийт хорогдлын 41.1 хувийг хонь, 48.2 хувийг ямаа, 6.3 хувийг үхэр, 4.2 хувийг адуу, 0.3 хувийг тэмээний хорогдол тус тус эзэлж байна.

Баруунтуруун сумын оны эхний малын 9.0 хувь, Өндөрхангай сумын 6.5 хувь, Давст сумын 1.3 хувь, Түргэн сумын 1.3 хувь нь хорогдож аймгийн дунджаас 0.2 – 7.9 пунктээр илүү, бусад сумдын оны эхний малын хорогдол 0.1 – 1.0 пунктээр бага байна.

### 3.3.3 Хөдөө аж ахуйн бүтээгдэхүүний дундаж үнэ

Малын үнэ: 2013 оны 09 - р сарын 28-ны байдлаар тус аймагт буурны үнэ 1200.0, атны үнэ 1060.0 мянга, ингэний үнэ 850.0, унаганаас бусад насны адууны үнэ 533.0 – 1050.0 мянга, тугалнаас бусад бүх насны үхрийн үнэ 534.4.0 – 1030.0 мянга, хурганаас бусад бүх насны хонины үнэ 89.2 – 172.5 мянга, ишигний үнэ 36.7, бусад бүх насны ямааны үнэ 55.1 – 98.9 мянган төгрөгний дундаж үнэтэй байна.

Өмнөх сартай харьцуулахад өсвөр насны адууны үнэ 45.0, морины үнэ 25.0, шар үхрийн үнэ 10.0, өсвөр насны үхрийн үнэ 11.4, эр хонины үнэ 5.8, эм хонины үнэ 7.0, эр ба эм төлөгний үнэ 3.5, эр ба эм төлөгний үнэ 3.2 мянган төгрөгөөр өсч, ингэний үнэ 16.7, азарганы үнэ 50.0, гүүний үнэ 16.7, хурганы үнэ 0.9, эр ямааны үнэ 4.8 мянган төгрөгөөр тус тус буурсан байна.

Арилжаалагдаж байгаа бүх малын үнэ өнгөрсөн оны 9 сарын 28-ны байдлаас эм ямаанаас бусад насны малын үнэ 4.1 – 63.2 хувиар өссөн байна. Үүний дотор атны үнэ 10.4, ингэний үнэ 4.1, азарганы үнэ 16.7, морины үнэ 11.9, гүүний үнэ 59.3, өсвөр насны адууны үнэ 17.1, шар үхрийн үнэ 38.9, үнээний үнэ 29.3, өсвөр насны үхрийн үнэ 28.3, эр хонины үнэ 17.5, эр ба эм төлөгний үнэ 11.6, эр ямааны үнэ 7.5, эр ба эм борлоны үнэ 11.4, ишигний үнэ 46.8 хувиар тус тус өссөн байна. Харин эм ямааны үнэ өмнөх оны мөн үеэс 8.2 хувиар буурсан байна.

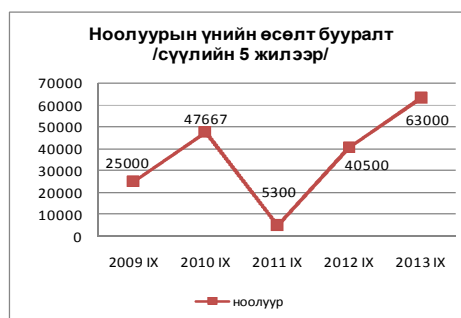
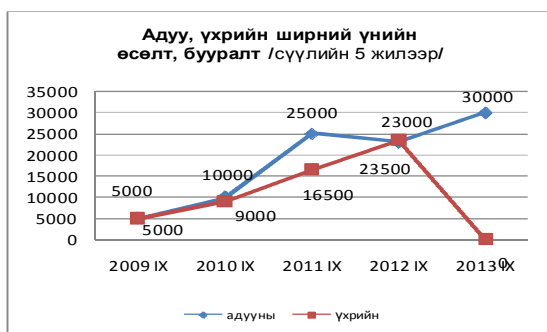
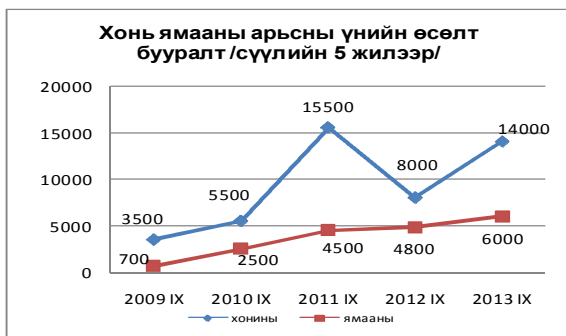
ХАА - н зарим бүтээгдэхүүн:

Гол нэрийн бүтээгдэхүүн болох хонины арьс 14000, ямааны арьс 6000, тэмээний мах 4500, ноолуур 63000, адууны шир 30000 төгрөгийн дундаж үнэтэй байна.

Өмнөх оны мөн үеэс ноолуур 55.6 хувиар, ямааны арьс 25.0, хонины арьс 75.0, адууны шир 30.4 хувиар тус тус өссөн байна.

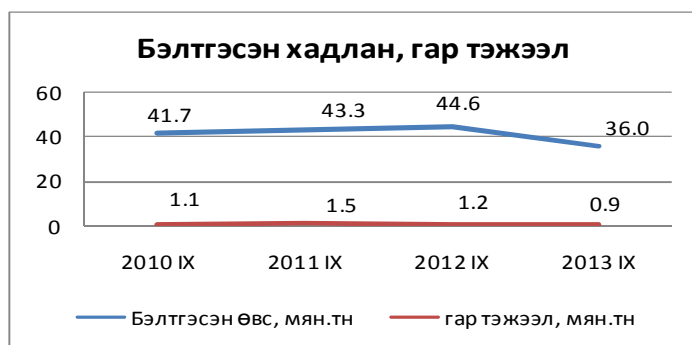
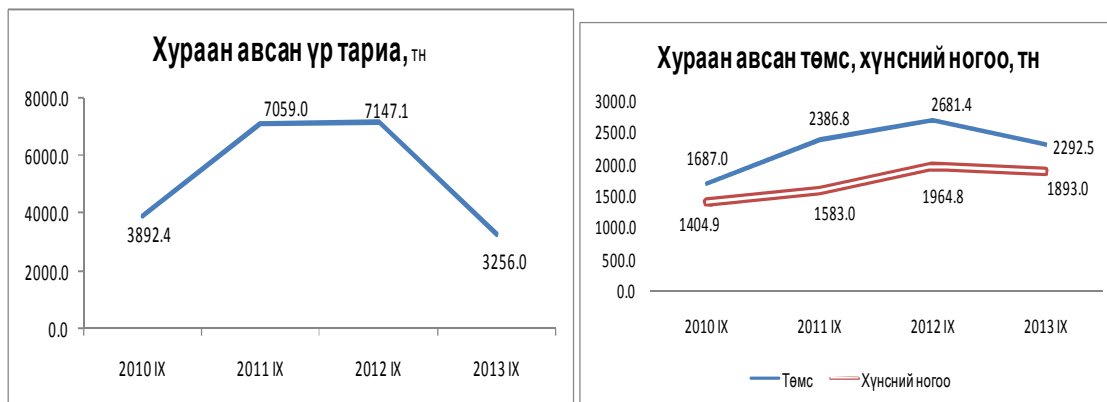
Газар тариалан болон бусад бүтээгдэхүүн:

Сонгино кг нь 2000, түлээний мод м. куб нь 40.0 мянга, өргөст хэмх 2000, чацаргана 2330, боодолтой өвс 3970, задгай өвс 125000, улаанбуудай 633000 төгрөгийн дундаж үнэтэй байна.



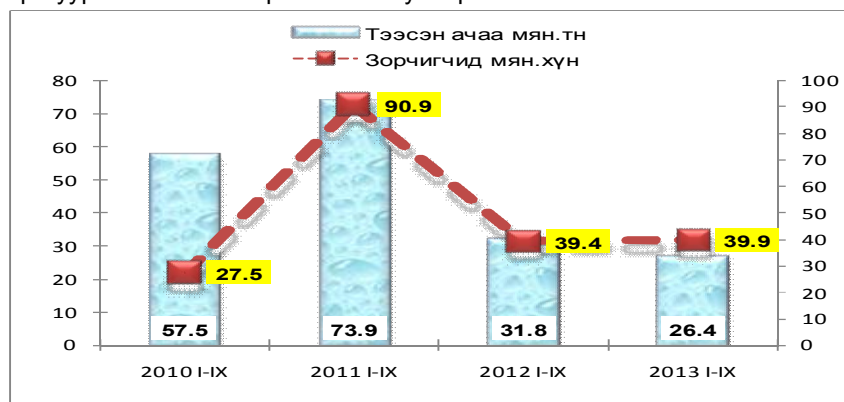
### 3.3.4 Үр тариа, төмс, хүнсний ногоо, байгалийн хадлан бэлтгэлт

3256 тн үр тариа, 2292.5 тн төмс, 1893 тн хүнсний ногоо хураан аваад байна. Өнгөрсөн оны мөн үетэй харьцуулахад үр тариа 3891.1 тн, төмс 388.9 тн, хүнсний ногоо 71.8 тн-оор буурсан байна. 36.0 мян.тн байгалийн хадлан бэлтгэсэн нь өнгөрсөн оны мөн үеэс 8.6 мян.тн-оор бага байна.



### 4.1 Тээвэр холбоо

Зорчигч тээврийн үйл ажиллагаа эрхэлж буй аж ахуйн нэгж байгууллага, иргэд 39.9 мянган зорчигч тээвэрлэж 30907.1 мян.хүн.км-ийн зорчигч эргэлт хийснийг өнгөрсөн оны мөн үетэй харьцуулахад зорчигчдын тоо 1.3 хувиар өссөн бол зорчигч эргэлт нь 2 дахин өссөн байна. Ачаа тээврийн үйл ажиллагаа эрхэлдэг аж ахуйн нэгж, иргэд 26.4 мян.тн ачаа тээвэрлэж 19290.4 мян.тн.км-ийн ачаа эргэлт хийснийг өнгөрсөн оны мөн үетэй харьцуулахад тээсэн ачаа нь 17.0 хувиар буурсан бол ачаа эргэлт 72.4 хувиар өссөн байна.

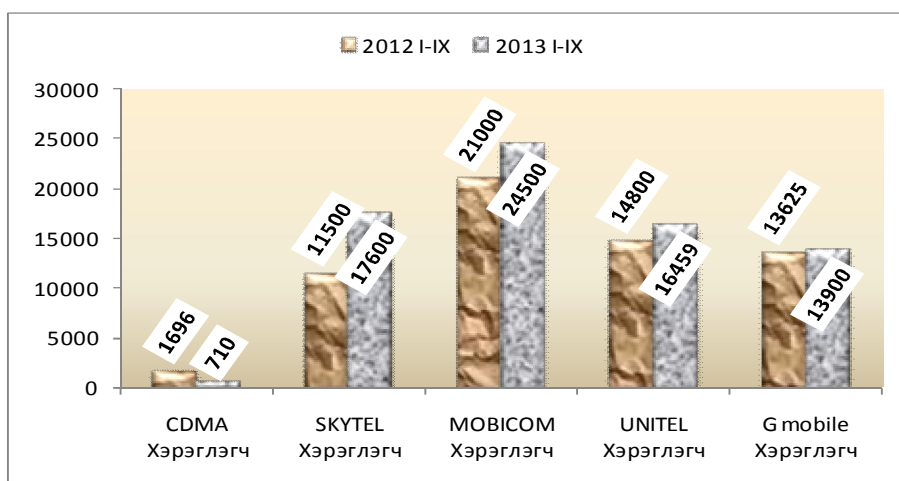


Холбооны үйл ажиллагаа эрхэлж, мэдээнд хамрагддаг аж ахуйн нэгж газрууд 272.4 сая төгрөгийн орлоготой ажилласны 31.2 хувь нь хүн амаас орсон ба өнгөрсөн оны мөн үеэс нийт орлого нь 31.9 хувиар буюу 127.5 сая төгрөгөөр буурсан байна.

Холбооны газраар үйлчлүүлсэн цахилгаан мэдээ 0.3 мян.ш, бичиг, захидал, боодол 14.5 мян.ш байгаа ба өнгөрсөн оны мөн үеийнхээс бичиг, захидал, боодол 40.8 хувиар өссөн бол цахилгаан мэдээ 50 хувиар буурсан байна.

Аймгийн бүх сумдад үүрэн телефоны операторууд үйл ажиллагаа явуулж байгаа ба тэдний хэрэглэгчдийн тоо өнгөрсөн оны мөн үеэс 16.8 хувиар өссөн байна.

Үүрэн телефон хэрэглэгчдийн тоо, операторуудаар



## 5.1 ЦАГ УУРЫН БАЙДАЛ

Энэ оны 9-р сард агаарын дундаж температур Завхан, Давст, Наранбулаг сумдад +10-с дээш, бусад сумдад +5 - +9.7 хэм байлаа.

10 м/сек-ээс их салхитай өдөр Өндөрхангайд 15, Баруунтуруунд, Улаангом, Завхан, Наранбулаг сумдад 8, Тэс, Давст, Зүүнхангай, Цагаанхайрах сумдад байхгүй, бусад сумдад 1-7 хоног байв. Малчинд 18.1, Баруунтуруунд 9.9, Зүүнговьд 6.5, Сагилд 5.6, Хяргаст 8.0, Цагаанхайрханд 11.8 мм хур тунадас орсон байна.

Ургамлын өндөр Малчинд 13, Тэсд 12, Завханд 11 бусад сумдад 3-8 см байлаа.

Агаарын чанарын мэдээгээр хүлцэх агууламжаас давсан үзүүлэлт одоогоор гараагүй байна. Өнгөрсөн оны мөн үеэс азотын давхар исэл 0.003 мг/м<sup>3</sup> аар буурсан байна.

## 6.1 АЮУЛТ ҮЗЭГДЭЛ, ОСЛЫН МЭДЭЭ

Аймгийн ОБХ-ийн мэдээлснээр оны эхний 9 сард аймгийн хэмжээнд 2.5 - 5.5 магнитудын газар хөдлөлт 11, үерийн 4, объектын гал түймэр 62, ой хээрийн түймэр 6, мал амьтны гоц халдварт өвчний 23, үйлдвэрлэлийн осол /тээврийн хэрэгслийн/ 1, хүчтэй салхи шуурганы тохиолдол 10, аянгийн аюулт үзэгдэл 3, гол мөрний осол 2 гарсан байна.

Хүчтэй салхи шуурганы улмаас иргэдэд 34.6 сая төгрөг, зам тээврийн ослоос 350.0 мянган төгрөгийн, объектын гал түймрийн улмаас иргэд байгууллагад 274.4 сая төгрөгийн хохирол учирч 1352.3 сая төгрөгийн эд хөрөнгийг авран хамгаалжээ. Эхний 9 сард ой хээрийн түймрийн 6 тохиолдлоор 773 га хадлан бэлчээрийн талбай шатаж байгаль экологид 225.1 сая төгрөгийн хохирол учирсан байна. Түргэн суманд аадар бороо орсны улмаас 13 айл өрхөд 5.7 сая төгрөгийн хохирол учирч нийт 23 га хадлангийн талбай дахин ашиглах боломжгүй болжээ.

Гол мөрний ослоор Цагаанхайрхан суманд 2, Хяргас нууранд 1 хүн амь насаа алдсан байна. Зүүнхангай сумын 2-р багийн нутаг "Соого" хэмээх газарт аянга бууж айлын 31 толгой мал хоргодсон ба Наранбулаг сумын Алдар багийн нутаг, Зүүнговь сумын Баяннуур багийн нутагт аянга бууж нийт 11 мал хоргоджээ.

АЙМГИЙН НИЙГЭМ, ЭДИЙН ЗАСГИЙН ҮНДСЭН ҮЗҮҮЛЭЛТҮҮД,  
2013 ОНЫ ЭХНИЙ 9 САРД

|   | 2009 I-IX | 2010 I-IX | 2011 I-IX | 2012 I-IX | 2013 I-IX |
|---|-----------|-----------|-----------|-----------|-----------|
| Төрсөн хүүхдийн тоо   | 1863      | 1496      | 1511      | 1579      | 1549      |
| 0- 5 насны хүүхдийн эндэгдэл, тоо                           | 68        | 72        | 44        | 32        | 32        |
| 1000 амьд төрөлтөнд ноогдох                                 | 36.5      | 48.1      | 29.7      | 20.3      | 20.7      |
| 0-1 насны хүүхдийн эндэгдэл                                 | 55        | 54        | 38        | 25        | 27        |
| 1000 амьд төрөлтөнд ноогдох                                 | 29.5      | 36.1      | 25.0      | 16.0      | 17.4      |
| Нас барсан хүний тоо  | 416       | 390       | 344       | 356       | 297       |
| Халдварт өвчний гаралт                                      | 760       | 613       | 814       | 473       | 386       |
| 10000 хүнд ноогдох халдварт өвчин                           | 89.1      | 79.2      | 109.0     | 63.5      | 52.1      |
| Бүртгэгдсэн гэмт хэргийн тоо                                | 282       | 309       | 255       | 226       | 229       |
| Хэрэглээний үнийн индекс, оны эхнээс, хувь                  | -3.0      | 3.0       | 0.3       | 9.2       | 6.6       |
| Бүртгэлтэй ажилгүйчүүдийн тоо, сарын эцэст, хүн             | 2522      | 1696      | 796       | 823       | 891       |
| Банкны зээлийн үлдэгдэл, сая төг                            | 28453.6   | 32032.4   | 60065.5   | 83518.3   | 124884.4  |
| Үүнээс: хугацаа хэтэрсэн                                    | 1642.8    | 1297.5    | 246.3     | 230.6     | 289.3     |
| Аймгийн төсвийн орлого, оны үнээр, сая төг                  | 3255.3    | 5116.6    | 6364.4    | 6265.6    | 6471.8    |
| Төсвийн зарлага, оны үнээр, сая төг                         | 17488.1   | 18772.1   | 25368.6   | 37140.1   | 34148.3   |
| Төсвийн өглөг, сая төг                                      | 106.8     | 522.3     | 448.9     | 325.3     | 272.5     |
| Аж үйлдвэрийн бүтээгдхүүн үйлдвэрлэл, оны үнээр, сая төгрөг | 4722.4    | 4712.6    | 5357.2    | 4793.0    | 3588.5    |
| Аж үйлдвэрийн бүтээгдэхүүний харьцуулсан хувь               | 126.6     | 101.6     | 106.7     | 88.1      | 72.2      |
| 2005 оны зэрэгцүүлэх үнээр /сая төг/                        | 2883.5    | 2929.0    | 3124.0    | 2752.0    | 1985.7    |
| Уул уурхай олборлох үйлдв:                                  | 106.8     | 170.2     | 201.9     | 164.0     | 117.8     |
| Боловсруулах үйлдвэр  | 2189.4    | 2062.7    | 2280.8    | 1626.0    | 880.9     |
| Эрчим хүч, усан хангамж                                     | 587.3     | 696.1     | 641.3     | 962       | 987.0     |
| Хорогдсон том мал, оны эхний малд эзлэх хувь                | 10.5      | 26.9      | 1.6       | 1.6       | 1.1       |
| Төллөсөн эх, мян.тол  | 897       | 678.1     | 702.2     | 657.1     | 784.4     |
| Бойжсон төл, мян.тол  | 658.9     | 354.2     | 687.8     | 637       | 768.6     |
| Хураасан ургац бүгд,тн                                      | 6641.1    | 6984.3    | 11028.8   | 11793.4   | 7441.5    |
| Үр тариа, тн  | 3176.3    | 3892.4    | 7059      | 7147.1    | 3256.0    |
| Төмс, тн  | 1952.6    | 1687      | 2386.8    | 2681.4    | 2292.5    |
| Хүнсний ногоо, тн   | 1512.2    | 1404.9    | 1583      | 1964.9    | 1893.0    |
| Бэлтгэсэн хадлан, мян.тн                                    | 38.0      | 41.7      | 43.3      | 44.6      | 36.0      |

Үүнээс



**Аймгийн нийгэм эдийн засгийн байдлын танилцуулга 2013 / 09**

Сумдын нийгэм, эдийн засгийн хөгжлийн үндсэн үзүүлэлтүүд, 2013 оны эхний 9 сар

|                  | төлөвлөгөө              |              |  |                          | ( сумдаар )     |              |
|------------------|-------------------------|--------------|--|--------------------------|-----------------|--------------|
|                  | ОНТ-ийн орлого, сая.төг | Орлого ТБ %  | АҮ-ийн бүт.үйлд вэрлэлт сая төг, оны үнээр | үүнээс: хувийн салбарынх | НДС-ийн         |              |
|                  |                         |              |  |                          | орлого, сая.төг | ТБ %         |
| Баруунтуруун     | 212.9                   | 91.0         | 9.3  | 9.3                      | 365.5           | 121.1        |
| Бөхмөрөн         | 165.6                   | 72.2         | 15.3                                       | 15.3                     | 186.6           | 121.5        |
| Давст            | 58.1                    | 95.6         |  |                          | 158.2           | 137.1        |
| Завхан           | 54.2                    | 90.7         |  |                          | 152.8           | 121.6        |
| Зүүнговь         | 88.7                    | 86.4         |  |                          | 212.5           | 126.5        |
| Зүүнхангай       | 79.9                    | 101.7        | 5.5  | 5.5                      | 206.5           | 138.0        |
| Малчин           | 68.5                    | 88.3         | 3.1  | 3.1                      | 179.9           | 120.7        |
| Наранбулаг       | 79.6                    | 92.3         | 15.1                                       | 15.1                     | 251.3           | 149.3        |
| Өлгий            | 64.3                    | 92.7         | 9.0  | 9.0                      | 201.1           | 130.0        |
| Өмнөговь         | 97.6                    | 95.0         | 9.0  | 9.0                      | 277.6           | 138.0        |
| Өндөрхангай      | 105.7                   | 100.8        | 6.4  | 6.4                      | 260.7           | 156.2        |
| Сагил            | 117.1                   | 144.6        |  |                          | 156.3           | 113.3        |
| Тариалан         | 89.5                    | 89.4         | 261.9                                      | 261.9                    | 282.9           | 143.4        |
| Түргэн           | 69.5                    | 91.2         | 2.5  | 2.5                      | 156.7           | 125.7        |
| Тэс              | 116                     | 87.2         | 9.5  | 9.5                      | 318.2           | 128.2        |
| Ховд             | 62.4                    | 74.5         | 2.5  | 2.5                      | 176.3           | 120.1        |
| Хяргас           | 78.1                    | 87.9         | 13.1                                       | 13.1                     | 213.8           | 131.1        |
| Цагаанхайрхан    | 68.0                    | 87.0         | 30.5                                       | 30.5                     | 180.6           | 127.1        |
| Улаангом         | 1,319.3                 | 315.5        | 3195.8                                     | 3107.5                   | 4913.5          | 106.6        |
| <b>БҮГД</b>      | <b>6,471.8</b>          | <b>94.2</b>  | <b>3588.5</b>                              | <b>3500.2</b>            | <b>8851.0</b>   | <b>116.1</b> |
| <b>2012 I-IX</b> | <b>6,265.6</b>          | <b>103.9</b> | <b>4793.0</b>                              | <b>3530.2</b>            | <b>6379.3</b>   | <b>95.9</b>  |

Сумдын нийгэм, эдийн засгийн хөгжлийн үндсэн үзүүлэлтүүд, 2013 оны эхний 9 сар

|                  | ( Сумдаар )     |                     |                        |  |                             |                             |
|------------------|-----------------|---------------------|------------------------|--|-----------------------------|-----------------------------|
|                  | Хүн амын төрөлт | Хүн амын нас баралт | Халдварт өвчний гаралт | 10,0 мянган хүнд ноогдох халдварт өвчний | 0-5 насны хүүхдийн эндэгдэл | 1000 амьд төрөлтөнд ноогдох |
| Баруунтуруун     | 38              | 12.0                | 3                      | 12.1                                     | 1                           | 26.3                        |
| Бөхмөрөн         | 12              | 11.0                | 7                      | 33.3                                     | 2                           | 166.7                       |
| Давст            | 8               | 5.0                 | 21                     | 118.4                                    |                             |                             |
| Завхан           | 22              | 7.0                 | 7                      | 41.2                                     | 2                           | 90.9                        |
| Зүүнговь         | 15              | 9.0                 | 21                     | 80.3                                     | 2                           | 133.3                       |
| Зүүнхангай       | 25              | 15.0                | 1                      | -  | 1                           | 40.0                        |
| Малчин           | 15              | 5.0                 | 3                      | 12.3                                     |                             |                             |
| Наранбулаг       | 29              | 15.0                | 20                     | 45.3                                     |                             |                             |
| Өлгий            | 15              | 9.0                 | 6                      | 28.4                                     | 1                           | 66.7                        |
| Өмнөговь         | 57              | 14.0                | 7                      | 16.2                                     |                             |                             |
| Өндөрхангай      | 30              | 14.0                | 5                      | 15.9                                     | 1                           | 33.3                        |
| Сагил            | 13              | 6.0                 | 6                      | 27.5                                     |                             |                             |
| Тариалан         | 31              | 20.0                | 8                      | 21.4                                     | 6                           | 193.5                       |
| Түргэн           | 2               | 9.0                 | 10                     | 49.6                                     |                             |                             |
| Тэс              | 47              | 17.0                | 19                     | 37.1                                     | 2                           | 42.6                        |
| Ховд             | 24              | 13.0                | 8                      | 36.4                                     |                             |                             |
| Хяргас           | 26              | 11.0                | 6                      | 25                                       | 1                           | 38.5                        |
| Цагаанхайрхан    | 10              | 15.0                | 5                      | 25.6                                     | 2                           | 200.0                       |
| Улаангом         | 1130            | 90.0                | 223                    | 88.9                                     | 11                          | 9.7                         |
| <b>Бусад</b>     |                 |                     |                        |  |                             |                             |
| <b>Бүгд</b>      | <b>1549</b>     | <b>297</b>          | <b>386</b>             | <b>52.1</b>                              | <b>32.0</b>                 | <b>20.7</b>                 |
| <b>2012 I-IX</b> | <b>1579</b>     | <b>356</b>          | <b>473</b>             | <b>63.5</b>                              | <b>32.0</b>                 | <b>20.3</b>                 |

**Аймгийн нийгэм эдийн засгийн байдлын танилцуулга 2013 / 09**

Сумдын нийгэм, эдийн засгийн хөгжлийн үндсэн үзүүлэлтүүд, 2013 оны  
эхний 9 сар

( Сумдаар)

|                  | Хураан<br>авсан үр<br>тариа,тн | Хураан<br>авсан<br>төмс,тн | Хураан<br>авсан<br>хүнсний<br>ногоо,тн | Бэлтгэсэн<br>байгалийн<br>хадлан,тн | Бойжиж<br>байгаа төл,<br>тол | Том<br>малын<br>хорогдол,<br>тол |
|------------------|--------------------------------|----------------------------|--|-------------------------------------|------------------------------|----------------------------------|
| Баруунтуруун     | 1645.0                         | 336.0                      | 260.0                                  | 1500.0                              | 13326                        | 3594                             |
| Бөхмөрөн         | 5.0                            | 39.0                       | 20.0                                   | 3700.0                              | 38575                        | 372                              |
| Давст            |                                | 5.0                        | 11.0                                   | 1696.0                              | 22142                        | 821                              |
| Завхан           |                                | 1.0                        | 0.8                                    | 0.0                                 | 23420                        | 169                              |
| Зүүнговь         |                                | 21.0                       | 20.0                                   | 800.0                               | 28565                        | 251                              |
| Зүүнхангай       |                                | 0.0                        | 0.0                                    | 100.0                               | 37816                        | 1211                             |
| Малчин           |                                | 0.0                        | 0.0                                    | 378.0                               | 43958                        | 589                              |
| Наранбулаг       | 34.0                           | 121.0                      | 108.1                                  | 0.0                                 | 60475                        | 964                              |
| Өлгий            |                                | 42.0                       | 37.0                                   | 650.0                               | 27869                        | 56                               |
| Өмнөговь         |                                | 44.5                       | 11.1                                   | 1090.0                              | 52803                        | 305                              |
| Өндөрхангай      |                                | 0.0                        | 0.0                                    | 1850.0                              | 52941                        | 8543                             |
| Сагил            | 300.0                          | 15.0                       | 14.0                                   | 1162.0                              | 40566                        | 242                              |
| Тариалан         | 1029.0                         | 187.0                      | 260.0                                  | 5500.0                              | 38572                        | 702                              |
| Түүргэн          | 3.0                            | 42.0                       | 32.0                                   | 1560.0                              | 29407                        | 888                              |
| Тэс              |                                | 6.0                        | 8.0                                    | 8600.0                              | 76241                        | 1871                             |
| Ховд             |                                | 2.0                        | 1.5                                    | 1500.0                              | 38558                        | 246                              |
| Хяргас           |                                | 42.0                       | 27.5                                   | 1800.0                              | 49408                        | 1283                             |
| Цагаанхайрхан    |                                | 33.0                       | 15.0                                   | 514.0                               | 35233                        | 400                              |
| Улаангом         | 240.0                          | 1356.0                     | 1067.0                                 | 3600.0                              | 58698                        | 727                              |
| Бусад            |                                |                            |  |                                     |                              |                                  |
| <b>Бүгд</b>      | <b>3256.0</b>                  | <b>2292.5</b>              | <b>1893.0</b>                          | <b>36000.0</b>                      | <b>768573</b>                | <b>23234</b>                     |
| <b>2012 I-IX</b> | <b>7147.1</b>                  | <b>2681.4</b>              | <b>1964.9</b>                          | <b>44582.5</b>                      | <b>637004</b>                | <b>29264</b>                     |



**Аймгийн нийгэм эдийн засгийн байдлын танилцуулга 2013 / 09**

**НИЙГМИЙН ДААТГАЛЫН САНГИЙН ЗАРЦУУЛАЛТ**

| №                                  | Үзүүлэлт                       | \ сая.төг \  |              | 2013 I-IX<br>2012 I-IX |
|------------------------------------|--------------------------------|--------------|--------------|------------------------|
|                                    |                                | 2012<br>I-IX | 2013<br>I-IX |                        |
| 1 даатгалын сан                    | Тэтгэврийн орлогын төлөвлөгөө  | 4152.0       | 4687.1       | 112.9                  |
|                                    | Гүйцэтгэл                      | 3905.2       | 5875.0       | 150.4                  |
|                                    | Төлөвлөгөөний биелэлт          | 94.1         | 125.3        | 133.3                  |
|                                    | Олговол зохих тэтгэвэр         | 13218.7      | 14849        | 112.3                  |
|                                    | Олгосон тэтгэвэр               | 12441.8      | 14605.4      | 117.4                  |
| 2 даатгалын сан                    | ЭМД-ын орлогын төлөвлөгөө      | 1540.9       | 1849.4       | 120.0                  |
|                                    | Гүйцэтгэл                      | 1490.4       | 1851.5       | 124.2                  |
|                                    | Төлөвлөгөөний биелэлт          | 96.7         | 100.1        | 103.5                  |
|                                    | Олговол зохих тэтгэвэр         | 1313.9       | 1735.1       | 132.1                  |
|                                    | Олгосон тэтгэвэр               | 1491.2       | 1599         | 107.2                  |
| 3 даатгалын сан                    | Тэтгэмжийн орлогын төлөвлөгөө  | 299.7        | 536.3        | 178.9                  |
|                                    | Гүйцэтгэл                      | 353.5        | 548.4        | 155.1                  |
|                                    | Төлөвлөгөөний биелэлт          | 118.0        | 102.3        | 86.7                   |
|                                    | Олговол зохих тэтгэвэр         | 470.5        | 795.4        | 169.1                  |
|                                    | Олгосон тэтгэвэр               | 545.6        | 740.3        | 135.7                  |
| 4 даатгал                          | ҮОМШӨ-ий орлогын төлөвлөгөө    | 367.1        | 416.0        | 113.3                  |
|                                    | Гүйцэтгэл                      | 355.6        | 431.5        | 121.3                  |
|                                    | Төлөвлөгөөний биелэлт          | 96.9         | 103.7        | 107.1                  |
|                                    | Олговол зохих тэтгэвэр         | 119.2        | 134.9        | 113.2                  |
|                                    | Олгосон тэтгэвэр               | 70.1         | 79.7         | 113.7                  |
| 5 даатгалын сан                    | Ажилгүйдлийн орлого төлөвлөгөө | 289.0        | 134.0        | 46.4                   |
|                                    | Гүйцэтгэл                      | 274.6        | 144.7        | 52.7                   |
|                                    | Төлөвлөгөөний биелэлт          | 95.0         | 108.0        | 113.6                  |
|                                    | Олговол зохих тэтгэвэр         | 131.7        | 222.7        | 169.1                  |
|                                    | Олгосон тэтгэвэр               | 42.0         | 251.7        | 599.3                  |
| 6 Шимтгэлийн орлогын дүн           | 6379.3                         | 8851.1       | 138.7        |                        |
| 7 Шимтгэлийн төлөвлөгөөний биелэлт | 95.9                           | 116.1        | 121.1        |                        |
| 8 НДС-ын зарлагын дүн              | 14590.7                        | 17276.1      | 118.4        |                        |
| 9 Авлага бүгд                      | 122.9                          | 279.8        | 227.7        |                        |
| Үүнээс төсөвт байгууллага          | 15.4                           | 84.9         | 551.3        |                        |

**НӨХӨН ОЛГОВОР ОЛГОЛТ, мян.төг**

|                                     | 2012 I-IX | 2013 I-IX |
|-------------------------------------|-----------|-----------|
| Тэтгэврийн хуулиар тогтоогдсон бүгд | 1174.2    | 396.4     |
| Нөхөн олговорт хамрагдсан хүний тоо | 1         | 1         |
| Үүнээс эмэгтэй                      |           |           |



**Аймгийн нийгэм эдийн засгийн байдлын танилцуулга 2013 / 09**

НИЙГМИЙН ХАЛАМЖ ҮЙЛЧИЛГЭЭ, сая.төг

|   | 2012 I-IX    |                 | 2013 I-IX    |                 |
|---|--------------|-----------------|--------------|-----------------|
|   | хүний тоо    | тэтгэмж сая.төг | хүний тоо    | тэтгэмж сая.төг |
| Халамжийн сангийн орлого бүгд                               |              | 3945.9          |              | 6222.1          |
| Халамжийн сангийн зарцуулалт бүгд                           | 21444        | 3874.6          | 26529        | 5770.7          |
| <b>Улсын төсвөөс олгосон тэтгэмж, тусламж</b>               | <b>7904</b>  | <b>1111.7</b>   | <b>8510</b>  | <b>1203.3</b>   |
| Алдарт эхийн одонгийн тусламж                               | 7902         | 1118.4          | 8473         | 1158.2          |
| Алдар цолтой ахмадуудад үзүүлсэн тусламж                    | 45           | 45.7            | 37           | 45.1            |
| <b>Орон нутгийн халамжийн сангийн зарцуулалт бүгд</b>       | <b>12789</b> | <b>2463.3</b>   | <b>18019</b> | <b>4567.4</b>   |
| Үүнээс: Халамжийн тэтгэвэр                                  | 1870         | 1274.9          | 1972         | 2033.5          |
| Нөхцөлт мөнгөн тэтгэмж                                      | 1330         | 478             | 1380         | 613.5           |
| Ахмад настан, ХБИ-дэд олгосон хөнгөлөлт                     | 6984         | 252.8           | 6004         | 454.8           |
| Амжиргааг дэмжих нөхцөлт мөнгөн тусламж                     | 1059         | 91.5            | 2168         | 471.4           |
| Жирэмсэн болон хөхүүл хүүхэдтэй эхчүүдэд үзүүлсэн хөнгөлөлт | 2090         | 576.5           | 1918         | 704.1           |
| Хүнс тэжээлийн тусламж                                      | -            | -               | 4577         | 290.1           |
| Асрамжийн үйл ажиллагаа                                     |              |                 |              |                 |
| АХУТ-д асруулагч бүгд                                       | 21           | 161.2           | 16           | 225.7           |
| Үүнээс: Эмэгтэй   | 10           | 76.7            | 12           | 159.2           |
| Хүүхэд  | 2            | 15.3            | 5            | 50.5            |

НИЙГМИЙН ДААТГАЛЫН САНГААС ТЭТГЭВЭР АВАГЧДЫН ТОО, ОЛГОСОН ТЭТГЭВЭР, мян.төг

| Сумын нэрс    | 2012 I-IX             |                          | 2013 I-IX             |                          | 2013 I-IX / 2012 I-IX *100             |  |
|---------------|-----------------------|--------------------------|-----------------------|--------------------------|--|--|
|               | Тэтгэвэр авагчдын тоо | Олгосон тэтгэвэр мян.төг | Тэтгэвэр авагчдын тоо | Олгосон тэтгэвэр мян.төг | Тэтгэвэр авагчдын өсөлт бууралтын хувь | Олгосон тэтгэвэрийн өсөлт бууралтын хувь |
|               |                       |                          |                       |                          |  |  |
| Баруунтуруун  | 345                   | 548695.6                 | 376                   | 679099.5                 | 109.0                                  | 123.8                                    |
| Бөхмөрөн      | 205                   | 286720.9                 | 204                   | 339959.8                 | 99.5                                   | 118.6                                    |
| Давст         | 144                   | 199459.4                 | 150                   | 242222.4                 | 104.2                                  | 121.4                                    |
| Завхан        | 200                   | 287181                   | 201                   | 331500.7                 | 100.5                                  | 115.4                                    |
| Зүүнговь      | 241                   | 356837.1                 | 250                   | 428793.8                 | 103.7                                  | 120.2                                    |
| Зүүнхангай    | 248                   | 367412.5                 | 249                   | 413875                   | 100.4                                  | 112.6                                    |
| Малчин        | 264                   | 397084.1                 | 260                   | 457347.6                 | 98.5                                   | 115.2                                    |
| Наранбулаг    | 398                   | 566411.2                 | 389                   | 633454.5                 | 97.7                                   | 111.8                                    |
| Өлгий         | 195                   | 284231.2                 | 197                   | 328510.9                 | 101.0                                  | 115.6                                    |
| Өмнөговь      | 368                   | 534733.5                 | 370                   | 615012                   | 100.5                                  | 115.0                                    |
| Өндөрхангай   | 312                   | 457484.7                 | 318                   | 522261.1                 | 101.9                                  | 114.2                                    |
| Сагил         | 182                   | 269138.7                 | 186                   | 312696                   | 102.2                                  | 116.2                                    |
| Тариалан      | 328                   | 487396.2                 | 328                   | 554024                   | 100.0                                  | 113.7                                    |
| Түргэн        | 213                   | 310357.1                 | 209                   | 365451.3                 | 98.1                                   | 117.8                                    |
| Тэс           | 498                   | 717139                   | 495                   | 849053                   | 99.4                                   | 118.4                                    |
| Ховд          | 226                   | 353263.7                 | 234                   | 382384.5                 | 103.5                                  | 108.2                                    |
| Хяргас        | 197                   | 502345.7                 | 200                   | 351719.8                 | 101.5                                  | 70.0                                     |
| Цагаанхайрхан | 207                   | 308053.4                 | 212                   | 358436.3                 | 102.4                                  | 116.4                                    |
| Улаангом      | 3259                  | 5177724                  | 3394                  | 6439577.3                | 104.1                                  | 124.4                                    |
| Дүн           | 8030                  | 12411669                 | 8222                  | 14605379.5               | 102.4                                  | 117.7                                    |

**Аймгийн нийгэм эдийн засгийн байдлын танилцуулга 2013 / 09**

НИЙГМИЙН ДААТГАЛЫН САНГААС ТЭТГЭМЖ АВАГЧДЫН ТОО, ОЛГОСОН ТЭТГЭМЖ,  
мян.төг

| Сумын нэрс    | 2012 I-IX                  |                               | 2013 I-IX                  |                               | 2013 I-IX<br>*100<br>2012 I-IX         |  |
|---------------|----------------------------|-------------------------------|----------------------------|-------------------------------|--|--|
|               | Тэтгэмж<br>авагчдын<br>тоо | Олгосон<br>тэтгэмж<br>мян.төг | Тэтгэмж<br>авагчдын<br>тоо | Олгосон<br>тэтгэмж<br>мян.төг | Тэтгэмж                                | Олгосон                                  |
|               |                            |                               |                            |                               | авагчдын<br>өсөлт<br>бууралтын<br>хувь | тэтгэмжийн<br>өсөлт<br>бууралтын<br>хувь |
| Баруунтуруун  | 56                         | 16573.8                       | 70                         | 32843.2                       | 125.0                                  | 198.2                                    |
| Бөхмөрөн      | 32                         | 11317                         | 38                         | 24243.9                       | 118.8                                  | 214.2                                    |
| Давст         | 30                         | 5955.1                        | 28                         | 15199.6                       | 93.3                                   | 255.2                                    |
| Завхан        | 31                         | 12141                         | 22                         | 19135.7                       | 71.0                                   | 157.6                                    |
| Зүүнговь      | 53                         | 15793.7                       | 49                         | 26501.8                       | 92.5                                   | 167.8                                    |
| Зүүнхангай    | 57                         | 15943.9                       | 47                         | 16981.9                       | 82.5                                   | 106.5                                    |
| Малчин        | 23                         | 8074.2                        | 28                         | 12355.3                       | 121.7                                  | 153.0                                    |
| Наранбулаг    | 52                         | 21523.9                       | 51                         | 25484                         | 98.1                                   | 118.4                                    |
| Өлгий         | 59                         | 19974                         | 51                         | 18332.8                       | 86.4                                   | 91.8                                     |
| Өмнөговь      | 60                         | 24129.6                       | 54                         | 21594.8                       | 90.0                                   | 89.5                                     |
| Өндөрхангай   | 33                         | 14078.3                       | 29                         | 22887.7                       | 87.9                                   | 162.6                                    |
| Сагил         | 18                         | 6247.9                        | 23                         | 9826                          | 127.8                                  | 157.3                                    |
| Тариалан      | 71                         | 21660                         | 71                         | 27357.8                       | 100.0                                  | 126.3                                    |
| Түргэн        | 33                         | 12065                         | 36                         | 12313.6                       | 109.1                                  | 102.1                                    |
| Тэс           | 54                         | 25603.7                       | 47                         | 24434.1                       | 87.0                                   | 95.4                                     |
| Ховд          | 35                         | 10229.8                       | 40                         | 20144.3                       | 114.3                                  | 196.9                                    |
| Хяргас        | 31                         | 12769                         | 37                         | 26366                         | 119.4                                  | 206.5                                    |
| Цагаанхайрхан | 33                         | 8486.3                        | 51                         | 29832.5                       | 154.5                                  | 351.5                                    |
| Улаангом      | 964                        | 283042                        | 983                        | 354514.4                      | 102.0                                  | 125.3                                    |
| Дүн           | 1725                       | 545608.2                      | 1755                       | 740349.4                      | 101.7                                  | 135.7                                    |

**БҮРТГЭЛТЭЙ АЖИЛГҮЙЧҮҮДИЙН ТОО, 2013 оны эхний 9 сар**

|  | Бүгд  | Үүнээс<br>эмэгтэй |
|--|-------|-------------------|
| Өмнөх сарын эцэст байсан ажилгүйчүүд   | 958   | 533               |
| Тайлант сарын эцэст байгаа ажилгүйчүүд | 891   | 491               |
| Хөгжлийн бэрхшээлтэй ажилгүйчүүд       | 22    | 9                 |
| Насны<br>бүлгээр                       | 15-24 | 353               |
|  | 25-34 | 245               |
|  | 35-44 | 179               |
|  | 45-59 | 114               |

**Ажилгүйчүүдийн тоо, боловсролоор**

|                                 | 2012 он<br>IX | 2013 он<br>IX | харьцуулсан<br>хувь |
|---------------------------------|---------------|---------------|---------------------|
| Ажилгүйчүүд бүгд                | 823           | 891           | 108.3               |
| - дээд                          | 201           | 354           | 176.1               |
| - тусгай дунд                   | 35            | 46            | 131.4               |
| - мэргэжлийн анхан шат          | 43            | 52            | 120.9               |
| - бүрэн дунд                    | 340           | 290           | 85.3                |
| - бүрэн бус дунд                | 153           | 91            | 59.5                |
| - бага                          | 48            | 44            | 91.7                |
| - боловсролгүй                  | 3             | 14            | 466.7               |
| Насанд хүрсэн 10.0 мян хүнд нэг | 171           | 188           | 109.9               |



Ажлын байрны мэдээ, салбараар, 2013 оны 9 дугаар сард

| Д/д | Эдийн засгийн үйл ажиллагааны салбар   | Бүгд | Дүнд эзлэх хувь |
|-----|--|------|-----------------|
|     | Бүгд   | 1459 | 100.0           |
| 1   | ХАА, ойн аж ахуй, загас барилт, ан агнуур,   | 274  | 18.8            |
| 2   | Уул уурхай олборлолт   | 21   | 1.4             |
| 3   | Боловсруулах үйлдвэрлэл  | 361  | 24.7            |
| 4   | Цахилгаан, хий, уур, агааржуулалт  | 3    | 0.2             |
| 5   | Усны хангамж, бохир ус зайлуулах систем, хог хаягдлын менежмент болон цэвэрлэх үйл ажиллагаа   | 2    | 0.1             |
| 6   | Барилга  | 223  | 15.3            |
| 7   | Бөөний болон жижиглэн худалдаа, машин, мотоциклийн   | 41   | 2.8             |
| 8   | Тээвэр ба агуулахын үйл ажиллагаа  | -    | -               |
| 9   | Зочид буудал, байр, сууц болон нийтийн хоолны үйлчилгээ  | 10   | 0.7             |
| 10  | Мэдээлэл, холбоо   | 12   | 0.8             |
| 11  | Санхүүгийн болон даатгалын үйл ажиллагаа   | 34   | 2.3             |
| 12  | Үл хөдлөх хөрөнгийн үйл ажиллагаа  | -    | -               |
| 13  | Мэргэжлийн шинжлэх ухаан болон техникийн үйл ажиллагаа   | -    | -               |
| 14  | Удирдлагын болон дэмжлэг үзүүлэх үйл ажиллагаа   | 22   | 1.5             |
| 15  | Төрийн удирдлага ба батлан хамгаалах үйл ажиллагаа, албан журмын нийгмийн хамгаалал  | 225  | 15.4            |
| 16  | Боловсрол  | 40   | 2.7             |
| 17  | Хүний эрүүл мэнд ба нийгмийн халамжийн үйл ажиллагаа   | 3    | 0.2             |
| 18  | Урлаг, үзвэр, тоглоом наадам   | 10   | 0.7             |
| 19  | Үйлчилгээний бусад үйл ажиллагаа   | 178  | 12.2            |
| 20  | Хүн хөлслөн ажиллуулдаг өрхийн үйл ажиллагаа, өрхийн өөрийн хэрэглээнд зориулан үйлдвэрлэсэн нэр төрлөөр нь салгаж тодорхойлох боломжгүй бүтээгдэхүүн, үйлчилгээ | -    | -               |
| 21  | Олон улсын байгууллага, суурин төлөөлөгчийн үйл  | -    | -               |



**Ажлын байрны мэдээ, ажил мэргэжлийн ангилалаар, 2013 оны 9 дугаар сард**

| Д/д | Ажил, мэргэжлийн ангиллаар                                  | Бүгд | Дүнд эзлэх хувь |
|-----|---|------|-----------------|
|     | Бүгд  | 1459 | 100.0           |
| 1   | Менежер   | 64   | 4.4             |
| 2   | Мэргэжилтэн   | 237  | 16.2            |
| 3   | Техникч болон туслах /дэд мэргэжилтэн                       | 49   | 3.4             |
| 4   | Контор (office), үйлчилгээний ажилтан                       | 25   | 1.7             |
| 5   | Худалдаа, үйлчилгээний ажилтан                              | 105  | 7.2             |
| 6   | ХАА, ой, загас агнуурын ажилтан                             | 201  | 13.8            |
| 7   | Үйлдвэрлэл, барилга, гар урлал, холбогдох ажил үйлчилгээний | 518  | 35.5            |
| 8   | Суурин төхөөрөмж, машин механизмын операторч, угсрагч       | 50   | 3.4             |
| 9   | Энгийн ажил мэргэжил  | 208  | 14.3            |
| 10  | Зэвсэгт хүчний ажил, мэргэжил                               | 2    | 0.1             |

**Ажлын шинэ байрны мэдээ, байгууллагын өмчийн болон хариуцлагын хэлбэрээр, 2013 оны 9 дугаар сард**

|                                  |  | Хэлбэр                 | Бүгд | Дүнд эзлэх хувь |
|----------------------------------|--|------------------------|------|-----------------|
|                                  |  | Бүгд                   | 1459 | 100.0           |
| Байуулгын өмчийн хэлбэрээр       | Төрийн   | Өмчийн                 | 248  | 17.0            |
|                                  |  | Өмчийн оролцоотой      | 1    | 0.1             |
|                                  |  | Төрийн хамтарсан       | -    | -               |
|                                  | Орон нутгийн   | Өмчийн                 | -    | -               |
|                                  |  | Өмчийн оролцоотой      | -    | -               |
|                                  |  | Орон нутгийн хамтарсан | 27   | 1.9             |
|                                  | Хувийн   | Монгол Улсын иргэний   | 1150 | 0.0             |
|                                  |  | Хувийн хамтарсан       | 11   | 0.8             |
|                                  |  | Хувийн гадаад улсын    | 22   | 1.5             |
| Байуулгын хөрөнгөтөний хэлбэрээр | Хувьцаат компани                                       |                        | 3    | 0.2             |
|                                  | Хязгаарлагдмал хариуцлагатай компани                   |                        | 704  | 48.3            |
|                                  | Бүх гишүүд нь бүрэн хариуцлагатай нөхөрлөл             |                        | 11   | 0.8             |
|                                  | Зарим гишүүд нь бүрэн хариуцлагатай нөхөрлөл           |                        | 362  | 24.8            |
|                                  | Хоршоо   |                        | 124  | 8.5             |
|                                  | Төрийн өмчит аж ахуйн тооцоотой үйлдвэрийн газар       |                        | -    | -               |
|                                  | Орон нутгийн өмчит аж ахуйн тооцоотой үйлдвэрийн газар |                        | -    | -               |
|                                  | Төсөвт байгууллага                                     |                        | 250  | 17.1            |
|                                  | Төрийн бус байгууллага                                 |                        | 5    | 0.3             |



Ажлын шинэ болон сул чөлөөтэй байгаа ажлын байранд ажилд орсон хүний тоо, салбараар, хүйсээр, 2013 оны 9 дугаар сард

| Д/д | Эдийн засгийн үйл ажиллагааны салбар   | Бүгд | Үүнээс эмэгтэй |
|-----|--|------|----------------|
|     | Бүгд   | 1141 | 585            |
| 1   | ХАА, ойн аж ахуй, загас барилт, ан агнуур,   | 267  | 137            |
| 2   | Уул уурхай олборлолт   | 9    | 4              |
| 3   | Боловсруулах үйлдвэрлэл  | 254  | 169            |
| 4   | Цахилгаан, хий, уур, агааржуулалт  | 1    | 1              |
| 5   | Усны хангамж, бохир ус зайлуулах систем, хог хаягдлын менежмент болон цэвэрлэх үйл ажиллагаа   | -    | -              |
| 6   | Барилга  | 199  | 73             |
| 7   | Бөөний болон жижиглэн худалдаа, машин, мотоциклийн засвар үйлчилгээ  | 17   | 13             |
| 8   | Тээвэр ба агуулахын үйл ажиллагаа  | -    | -              |
| 9   | Зочид буудал, байр, сууц болон нийтийн хоолны үйлчилгээ  | -    | -              |
| 10  | Мэдээлэл, холбоо   | 6    | 2              |
| 11  | Санхүүгийн болон даатгалын үйл ажиллагаа   | 21   | 14             |
| 12  | Үл хөдлөх хөрөнгийн үйл ажиллагаа  | 1    | -              |
| 13  | Мэргэжлийн шинжлэх ухаан болон техникийн үйл ажиллагаа   | -    | -              |
| 14  | Удирдлагын болон дэмжлэг үзүүлэх үйл ажиллагаа   | 11   | 1              |
| 15  | Төрийн удирдлага ба батлан хамгаалах үйл ажиллагаа, албан журмын   | 166  | 65             |
| 16  | Боловсрол  | 32   | 23             |
| 17  | Хүний эрүүл мэнд ба нийгмийн халамжийн үйл ажиллагаа   | 2    | 2              |
| 18  | Урлаг, үзвэр, тоглоом наадам   | 1    | 1              |
| 19  | Үйлчилгээний бусад үйл ажиллагаа   | 154  | 80             |
| 20  | Хүн хөлслөн ажиллуулдаг өрхийн үйл ажиллагаа, өрхийн өөрийн хэрэглээнд зориулан үйлдвэрлэсэн нэр төрлөөр нь салгаж тодорхойлох боломжгүй бүтээгдэхүүн, үйлчилгээ | -    | -              |
| 21  | Олон улсын байгууллага, суурин төлөөлөгчийн үйл ажиллагаа  | -    | -              |



Ажлын шинэ болон сул чөлөөтэй байгаа ажлын байранд ажилд орсон хүний тоо, салбараар, хүйсээр, 2013 оны 9 дугаар сард

| Д/д | Ажил, мэргэжлийн ангиллаар                                  | Бүгд | Үүнээс эмэгтэй |
|-----|---|------|----------------|
|     | Бүгд  | 1141 | 585            |
| 1   | Менежер   | 49   | 17             |
| 2   | Мэргэжилтэн   | 178  | 82             |
| 3   | Техникч болон туслах /дэд мэргэжилтэн                       | 38   | 23             |
| 4   | Контор (office), үйлчилгээний ажилтан                       | 19   | 11             |
| 5   | Худалдаа, үйлчилгээний ажилтан                              | 64   | 50             |
| 6   | ХАА, ой, загас агнуурын ажилтан                             | 167  | 91             |
| 7   | Үйлдвэрлэл, барилга, гар урлал, холбогдох ажил үйлчилгээний | 440  | 244            |
| 8   | Суурин төхөөрөг, машин механизмын операторч, угсрагч        | 27   | 3              |
| 9   | Энгийн ажил мэргэжил  | 156  | 64             |
| 10  | Зэвсэгт хүчний ажил, мэргэжил                               | 3    | -              |

Ажлын шинэ байранд ажилд орсон хүний тоо, салбараар, хүйсээр, 2013 оны 9 дугаар сард

| Д/д | Эдийн засгийн үйл ажиллагааны салбар   | Бүгд | Үүнээс эмэгтэй |
|-----|--|------|----------------|
|     | Бүгд   | 1050 | 519            |
| 1   | ХАА, ойн аж ахуй, загас барилт, ан агнуур,   | 254  | 87             |
| 2   | Уул уурхай олборлолт   | -    | -              |
| 3   | Боловсруулах үйлдвэрлэл  | 540  | 299            |
| 4   | Цахилгаан, хий, уур, агааржуулалт  | -    | -              |
| 5   | Усны хангамж, бохир ус зайлуулах систем, хог хаягдлын менежмент болон цэвэрлэх үйл ажиллагаа   | -    | -              |
| 6   | Барилга  | 12   | 2              |
| 7   | Бөөний болон жижиглэн худалдаа, машин, мотоциклийн засвар үйлчилгээ  | 15   | 9              |
| 8   | Тээвэр ба агуулахын үйл ажиллагаа  | 1    | -              |
| 9   | Зочид буудал, байр, сууц болон нийтийн хоолны үйлчилгээ  | 16   | 9              |
| 10  | Мэдээлэл, холбоо   | 2    | 1              |
| 11  | Санхүүгийн болон даатгалын үйл ажиллагаа   | -    | -              |
| 12  | Үл хөдлөх хөрөнгийн үйл ажиллагаа  | -    | -              |
| 13  | Мэргэжлийн шинжлэх ухаан болон техникийн үйл ажиллагаа   | -    | -              |
| 14  | Удирдлагын болон дэмжлэг үзүүлэх үйл ажиллагаа   | 10   | 6              |
| 15  | Төрийн удирдлага ба батлан хамгаалах үйл ажиллагаа, албан журмын нийгмийн  | 83   | 56             |
| 16  | Боловсрол  | 22   | 13             |
| 17  | Хүний эрүүл мэнд ба нийгмийн халамжийн үйл ажиллагаа   | -    | -              |
| 18  | Урлаг, үзвэр, тоглоом наадам   | -    | -              |
| 19  | Үйлчилгээний бусад үйл ажиллагаа   | 93   | 37             |
| 20  | Хүн хөлслөн ажиллуулдаг өрхийн үйл ажиллагаа, өрхийн өөрийн хэрэглээнд зориулан үйлдвэрлэсэн нэр төрлөөр нь салгаж тодорхойлох боломжгүй бүтээгдэхүүн, үйлчилгээ | 2    | -              |
| 21  | Олон улсын байгууллага, суурин төлөөлөгчийн үйл ажиллагаа  | -    | -              |



Ажлын шинэ байранд ажилд орсон хүний тоо, ажил, мэргэжил, хүйсээр,  
2013 оны 9 дугаар сард

| Д/д | Ажил, мэргэжлийн ангиллаар                                  | Бүгд | Үүнээс эмэгтэй |
|-----|---|------|----------------|
|     |   |      |                |
|     | Бүгд  | 1050 | 519            |
| 1   | Менежер   | 16   | 5              |
| 2   | Мэргэжилтэн   | 75   | 50             |
| 3   | Техникч болон туслах /дэд мэргэжилтэн                       | 5    | 2              |
| 4   | Контор (office), үйлчилгээний ажилтан                       | 17   | 13             |
| 5   | Худалдаа, үйлчилгээний ажилтан                              | 98   | 51             |
| 6   | ХАА, ой, загас агнуурын ажилтан                             | 263  | 96             |
| 7   | Үйлдвэрлэл, барилга, гар урлал, холбогдох ажил үйлчилгээний | 534  | 283            |
| 8   | Суурин төхөөрөг, машин механизмын операторч, угсрагч        | 9    | 2              |
| 9   | Энгийн ажил мэргэжил  | 33   | 17             |
| 10  | Зэвсэгт хүчний ажил, мэргэжил                               | -    | -              |

Ажлын шинэ болон сул чөлөөтэй байгаа ажлын байранд ажилд орсон хүний тоо, насны бүлэг, байгууллагын өмчийн хэлбэрээр, хүйсээр, 2013 оны 9 дугаар сард

|                               |              | Бүгд                   | Үүнээс эмэгтэй |     |
|-------------------------------|--------------|------------------------|----------------|-----|
| Бүгд                          |              | 1141                   | 585            |     |
| Насны бүлгээр                 | 15-24        | 201                    | 96             |     |
|                               | 25-34        | 367                    | 195            |     |
|                               | 35-44        | 335                    | 195            |     |
|                               | 45-59        | 238                    | 99             |     |
|                               | 60+          | -                      | -              |     |
| Байгууллагын өмчийн хэлбэрээр | Төрийн       | Өмчийн                 | 195            | 94  |
|                               |              | Өмчийн оролцоотой      | 1              | 1   |
|                               |              | Төрийн хамтарсан       | -              | -   |
|                               | Орон нутгийн | Өмчийн                 | -              | -   |
|                               |              | Өмчийн оролцоотой      | -              | -   |
|                               |              | Орон нутгийн хамтарсан | 22             | 14  |
|                               | Хувийн       | Монгол Улсын иргэний   | 914            | 471 |
|                               |              | Хувийн хамтарсан       | 4              | 2   |
|                               |              | Хувийн гадаад улсын    | 5              | 3   |



Ажлын шинэ байранд ажилд орсон хүний тоо, насны бүлэг, байгууллагын өмчийн хэлбэрээр, хүйсээр, 2013 оны 9 дугаар сард

|                               |              | Бүгд                   | үүнээс эмэгтэй |     |
|-------------------------------|--------------|------------------------|----------------|-----|
| Бүгд                          |              | 1050                   | 519            |     |
| Насны бүлгээр                 | 15-24        | 130                    | 56             |     |
|                               | 25-34        | 348                    | 187            |     |
|                               | 35-44        | 291                    | 152            |     |
|                               | 45-59        | 272                    | 119            |     |
|                               | 60+          | 9                      | 5              |     |
| Байгууллагын өмчийн хэлбэрээр | Төрийн       | Өмчийн                 | 121            | 75  |
|                               |              | Өмчийн оролцоотой      | 1              | -   |
|                               |              | Төрийн хамтарсан       | -              | -   |
|                               | Орон нутгийн | Өмчийн                 | -              | -   |
|                               |              | Өмчийн оролцоотой      | -              | -   |
|                               |              | Орон нутгийн хамтарсан | 194            | 99  |
|                               | Хувийн       | Монгол Улсын иргэний   | 734            | 345 |
|                               |              | Хувийн хамтарсан       | -              | -   |
|                               |              | Хувийн гадаад улсын    | -              | -   |

ТӨРӨЛТ, ЭХ, ХҮҮХДИЙН ЭНДЭГДЛИЙН ТОО

| Үзүүлэлтүүд                       | хэмжих нэгж          | 2012 I - IX | 2013 I - IX | Зөрүү |
|-----------------------------------|----------------------|-------------|-------------|-------|
| Төрсөн эхийн тоо                  | тоо                  | 1575        | 1548        | -27   |
| үүнээс: гэртээ                    | тоо                  | 7           | 13          | 6     |
| Амьд төрсөн хүүхэд                | тоо                  | 1579        | 1549        | -30   |
| Амьгүй төрсөн хүүхэд              | тоо                  | 15          | 13          | -2    |
| 5 хүртэлх насны хүүхдийн эндэгдэл | тоо                  | 32          | 32          | 0     |
|                                   | 1000 амьд төрөлтөнд  | 20.3        | 20.66       | 0     |
| үүнээс: нялхсын эндэгдэл          | тоо                  | 25          | 27          | 2     |
|                                   | 1000 амьд төрөлтөнд  | 15.83       | 17.43       | 1.6   |
| Эхийн эндэгдэл                    | тоо                  | 0           | 0           | 0     |
|                                   | 00000 амьд төрөлтөн, | 0           | 0           | 0.0   |
| Нийт нас баралт                   | тоо                  | 356         | 297         | -59.0 |
|                                   | 1000 хүнд            | 4.8         | 4.0         | -0.8  |
| үүнээс: эмнэлэгт                  | тоо                  | 73          | 60          | -13.0 |
|                                   | эзлэх хувь           | 20.5        | 20.2        | -0.3  |
|                                   | тоо                  | 19          | 19          | 0.0   |
| Хоног болоогүй нас баралт         | эзлэх хувь           | 26.0        | 31.7        | 5.6   |
| Хорт хавдрын                      | өвчлөл               | 82          | 81          | -1.0  |
|                                   | нас баралт           | 96          | 94          | -2.0  |
| Осол гэмтлийн                     | өвчлөл               | 458         | 690         | 232.0 |
|                                   | нас баралт           | 50          | 36          | -14.0 |



**Аймгийн нийгэм эдийн засгийн байдлын танилцуулга 2013 / 09**

**ХАЛДВАРТ ӨВЧНИЙ ГАРАЛТ, өвчний нэрээр**

| Үзүүлэлтүүд         | хэмжих нэгж   | 2012 I - IX | 2013 I - IX | Зөрүү  |
|---------------------|---------------|-------------|-------------|--------|
| Нийт халдварт өвчин | тоо           | 473         | 386         | -87    |
|                     | 10000 хүн амд | 63.5        | 52.1        | -11.39 |
| Гепатит             | тоо           | 159         | 62          | -97    |
|                     | 10000 хүн амд | 21.4        | 8.4         | -12.98 |
| Мэнэн               | тоо           | 0           | 0           | 0      |
|                     | 10000 хүн амд | 0.0         | 0.0         | 0      |
| Сүрьеэ              | тоо           | 46          | 53          | 7      |
|                     | 10000 хүн амд | 6.2         | 7.2         | 0.98   |
| Хамуу               | тоо           | 18          | 7           | -11    |
|                     | 10000 хүн амд | 2.4         | 1.0         | -1.47  |
| Хүйтэн              | тоо           | 78          | 77          | -1     |
|                     | 10000 хүн амд | 10.5        | 10.4        | -0.08  |
| Тэмбүү              | тоо           | 33          | 61          | 28     |
|                     | 10000 хүн амд | 4.4         | 8.2         | 3.81   |
| Бруцеллээ           | тоо           | 17          | 12          | -5     |
|                     | 10000 хүн амд | 2.3         | 1.6         | -0.66  |
| Мөөгөнцөр           | тоо           | 24          | 18          | -6     |
|                     | 10000 хүн амд | 3.2         | 2.4         | -0.79  |
| Гахайн хавдар       | тоо           | 6           | 38          | 32     |
|                     | 10000 хүн амд | 0.8         | 5.1         | 4.32   |
| Трихомониаз         | тоо           | 35          | 26          | -9     |
|                     | 10000 хүн амд | 4.7         | 3.5         | -1.19  |
| Улаанууд            | тоо           | 0           | 0           | 0      |
|                     | 10000 хүн амд | 0           | 0           | 0      |
| Суулгалт халдвар    | тоо           | 0           | 0           | 0      |
|                     | 10000 хүн амд | 0           | 0           | 0      |
| Цусан суулга        | тоо           | 3           | 4           | 1      |
|                     | 10000 хүн амд | 0.4         | 0.54        | 0.14   |
| Салхинцэцэг         | тоо           | 53          | 25          | -28    |
|                     | 10000 хүн амд | 7.1         | 3.4         | -3.74  |
| Гар хөл амын өвчин  | тоо           | 0           | 0           | 0      |
|                     | 10000 хүн амд | 0           | 0           | 0      |
| Боом                | тоо           | 0           | 2           | 2      |
|                     | 10000 хүн амд | 0           | 0.27        | 0.27   |
| Сальмонёллээ        | тоо           | 0           | 1           | 1      |
|                     | 10000 хүн амд | 0           | 0.14        | 0.14   |
| Бусад               | тоо           | 0           | 0           | 0      |
|                     | 1000 хүн амд  | 0           | 0           | 0      |

**НЭГ ХҮРТЭЛХ НАСАНДАА ЭНДСЭН ХҮҮХДИЙН ТОО, сумаар**

| Сумдын нэр    | Нас барсан 1 хүртэлх насны хүүхэд |           |           |           | 1000 амьд төрөлтөнд ногдох нялхсын эндэгдэл |           |           |           |
|---------------|-----------------------------------|-----------|-----------|-----------|---|-----------|-----------|-----------|
|               | 2010 I-IX                         | 2011 I-IX | 2012 I-IX | 2013 I-IX | 2010 I-IX                                   | 2011 I-IX | 2012 I-IX | 2013 I-IX |
| Баруунтуруун  | 1                                 | 0         | 0         | 1         | 40.0  | 0.0       | 0.0       | 26.3      |
| Бөхмөрөн      | 1                                 | 1         | 1         | 1         | 58.8  | 41.4      | 58.8      | 83.3      |
| Давст         | 1                                 | 0         | 1         | 0         | 83.3  | 0.0       | 333.3     | 0.0       |
| Завхан        | 0                                 | 1         | 1         | 2         | 0.0   | 45.5      | 43.5      | 90.9      |
| Зүүнговь      | 2                                 | 0         | 0         | 1         | 153.8                                       | 0.0       | 0.0       | 66.7      |
| Зүүнхангай    | 2                                 | 0         | 0         | 1         | 66.7  | 0.0       | 0.0       | 40.0      |
| Малчин        | 1                                 | 0         | 1         | 0         | 37.0  | 0.0       | 66.7      | 0.0       |
| Наранбулаг    | 1                                 | 0         | 0         | 0         | 45.5  | 0.0       | 0.0       | 0.0       |
| Өлгий         | 1                                 | 3         | 0         | 0         | 285.7                                       | 157.9     | 0.0       | 0.0       |
| Өмнөговь      | 0                                 | 2         | 1         | 0         | 18.9  | 31.8      | 14.3      | 0.0       |
| Өндөрхангай   | 4                                 | 1         | 0         | 1         | 185.2                                       | 27.8      | 0.0       | 33.3      |
| Сагил         | 2                                 | 3         | 0         | 0         | 100.0                                       | 166.7     | 0.0       | 0.0       |
| Тариалан      | 4                                 | 2         | 1         | 5         | 107.1                                       | 52.6      | 22.2      | 161.3     |
| Түргэн        | 1                                 | 1         | 0         | 0         | 500.0                                       | 0.0       | 0.0       | 0.0       |
| Тэс           | 4                                 | 1         | 0         | 2         | 75.8  | 21.7      | 0.0       | 42.6      |
| Ховд          | 1                                 | 3         | 1         | 0         | 40.0  | 90.9      | 50.0      | 0.0       |
| Хяргас        | 2                                 | 1         | 0         | 1         | 62.5  | 28.6      | 0.0       | 38.5      |
| Цагаанхайрхан | 2                                 | 0         | 1         | 2         | 120.0                                       | 0.0       | 100.0     | 200.0     |
| Улаангом      | 24                                | 19        | 16        | 10        | 27.7  | 19.0      | 15.0      | 8.8       |
| Дүн           | 54                                | 38        | 24        | 27        | 48.1  | 25.2      | 15.8      | 17.4      |

**Аймгийн нийгэм эдийн засгийн байдлын танилцуулга 2013 / 09**

**5 ХҮРТЭЛХ НАСАНДАА ЭНДСЭН ХҮҮХДИЙН ТОО, сумаар**

| Сумдын нэр    | Нас барсан 5 хүртэлх насны хүүхэд |           |           |           | 1000 амьд төрөлтөнд ногдох эндэгдэл |             |             |             |
|---------------|-----------------------------------|-----------|-----------|-----------|-------------------------------------|-------------|-------------|-------------|
|               | 2010 I-IX                         | 2011 I-IX | 2012 I-IX | 2013 I-IX | 2010 I-IX                           | 2011 I-IX   | 2012 I-IX   | 2013 I-IX   |
| Баруунтуруун  | 2                                 | 0         | 0         | 1         | 80.0                                | 0.0         | 0.0         | 26.3        |
| Бөхмөрөн      | 1                                 | 2         | 1         | 2         | 58.8                                | 142.9       | 58.8        | 166.7       |
| Давст         | 3                                 | 0         | 1         | 0         | 250.0                               | 0.0         | 333.3       | 0.0         |
| Завхан        | 0                                 | 1         | 1         | 2         | 0.0                                 | 45.5        | 43.5        | 90.9        |
| Зүүнговь      | 2                                 | 1         | 0         | 2         | 153.8                               | 76.9        | 0.0         | 133.3       |
| Зүүнхангай    | 2                                 | 0         | 0         | 1         | 66.7                                | 0.0         | 0.0         | 40.0        |
| Малчин        | 1                                 | 0         | 1         | 0         | 37.0                                | 0.0         | 66.7        | 0.0         |
| Наранбулаг    | 1                                 | 1         | 2         | 0         | 45.5                                | 71.4        | 142.9       | 0.0         |
| Өлгий         | 4                                 | 3         | 0         | 1         | 285.7                               | 157.9       | 0.0         | 66.7        |
| Өмнөговь      | 1                                 | 3         | 1         | 0         | 18.9                                | 47.6        | 14.3        | 0.0         |
| Өндөрхангай   | 5                                 | 1         | 0         | 1         | 185.2                               | 27.8        | 0.0         | 33.3        |
| Сагил         | 2                                 | 2         | 2         | 0         | 100.0                               | 166.7       | 95.2        | 0.0         |
| Тариалан      | 6                                 | 2         | 1         | 6         | 107.1                               | 52.6        | 22.2        | 193.5       |
| Түргэн        | 3                                 | 1         | 1         | 0         | 500.0                               | 200.0       | 142.9       | 0.0         |
| Тэс           | 5                                 | 2         | 0         | 2         | 75.8                                | 43.5        | 0.0         | 42.6        |
| Ховд          | 1                                 | 3         | 1         | 0         | 40.0                                | 90.9        | 50.0        | 0.0         |
| Хяргас        | 2                                 | 1         | 0         | 1         | 62.5                                | 28.6        | 0.0         | 38.5        |
| Цагаанхайрхан | 3                                 | 0         | 1         | 2         | 120.0                               | 0.0         | 100.0       | 200.0       |
| Улаангом      | 28                                | 21        | 19        | 11        | 27.7                                | 19.9        | 16.8        | 9.7         |
| <b>Дүн</b>    | <b>72</b>                         | <b>44</b> | <b>32</b> | <b>32</b> | <b>48.1</b>                         | <b>29.1</b> | <b>20.3</b> | <b>20.7</b> |

**ЭМЧЛҮҮЛСЭН БОЛОН НАС БАРСАН ХҮНИЙ ТОО, 2013 оны 1-9 сарын мэдээ сумаар**

|               | Эмчлүүлсэн хүний тоо |              |                                       | Нас барсан хүний тоо |            |                                       | Үүнээс: эмнэлэгт нас барсан хүний тоо |           |                                       |
|---------------|----------------------|--------------|---------------------------------------|----------------------|------------|---------------------------------------|---------------------------------------|-----------|---------------------------------------|
|               | 2012 I-IX            | 2013 I-IX    | $\frac{2012.I-IX}{2013.I-IX} * 100\%$ | 2012 I-IX            | 2013 I-IX  | $\frac{2012.I-IX}{2013.I-IX} * 100\%$ | 2012 I-IX                             | 2013 I-IX | $\frac{2012.I-IX}{2013.I-IX} * 100\%$ |
| Баруунтуруун  | 494                  | 550          | 111.3                                 | 8                    | 12         | 150.0                                 | 1                                     | 2         | 200.0                                 |
| Бөхмөрөн      | 352                  | 313          | 88.9                                  | 14                   | 11         | 78.6                                  | 2                                     | 3         | 150.0                                 |
| Давст         | 286                  | 216          | 75.5                                  | 5                    | 5          | 100.0                                 | 2                                     | 0         | 0.0                                   |
| Завхан        | 263                  | 252          | 95.8                                  | 6                    | 7          | 116.7                                 | 1                                     | 2         |                                       |
| Зүүнговь      | 212                  | 215          | 101.4                                 | 8                    | 9          | 112.5                                 | 1                                     | 2         | 200.0                                 |
| Зүүнхангай    | 331                  | 412          | 124.5                                 | 22                   | 15         | 68.2                                  | 2                                     | 5         |                                       |
| Малчин        | 341                  | 357          | 104.7                                 | 10                   | 5          | 50.0                                  | 1                                     | 0         | 0.0                                   |
| Наранбулаг    | 306                  | 381          | 124.5                                 | 12                   | 15         | 125.0                                 | 2                                     | 2         | 100.0                                 |
| Өлгий         | 321                  | 300          | 93.5                                  | 9                    | 9          | 100.0                                 | 3                                     | 4         | 133.3                                 |
| Өмнөговь      | 511                  | 532          | 104.1                                 | 15                   | 14         | 93.3                                  | 2                                     | 1         | 50.0                                  |
| Өндөрхангай   | 476                  | 521          | 109.5                                 | 19                   | 14         | 73.7                                  | 7                                     | 2         | 28.6                                  |
| Сагил         | 286                  | 278          | 97.2                                  | 7                    | 6          | 85.7                                  | 1                                     | 2         | 200.0                                 |
| Тариалан      | 459                  | 392          | 85.4                                  | 21                   | 20         | 95.2                                  | 0                                     | 2         |                                       |
| Түргэн        | 243                  | 211          | 86.8                                  | 12                   | 9          | 75.0                                  | 3                                     | 0         | 0.0                                   |
| Тэс           | 642                  | 634          | 98.8                                  | 21                   | 17         | 81.0                                  | 2                                     | 3         | 150.0                                 |
| Ховд          | 366                  | 361          | 98.6                                  | 15                   | 13         | 86.7                                  | 2                                     | 1         | 50.0                                  |
| Хяргас        | 246                  | 298          | 121.1                                 | 8                    | 11         | 137.5                                 | 4                                     | 4         | 100.0                                 |
| Цагаанхайрхан | 327                  | 340          | 104.0                                 | 12                   | 15         | 125.0                                 | 3                                     | 5         | 166.7                                 |
| Улаангом      | 8269                 | 8355         | 101.0                                 | 132                  | 90         | 68.2                                  | 34                                    | 20        | 58.8                                  |
| <b>Дүн</b>    | <b>14731</b>         | <b>14918</b> | <b>101.3</b>                          | <b>356</b>           | <b>297</b> | <b>83.4</b>                           | <b>73</b>                             | <b>60</b> | <b>82.2</b>                           |



**Аймгийн нийгэм эдийн засгийн байдлын танилцуулга 2013 / 09**

ХАЛДВАРТ ӨВЧНӨӨР ӨВЧЛӨГЧДИЙН ТОО, 2013 оны 1-9 сарын дүн,

|               | Халдварт өвчнөөр өвчлөгчид бүгд | үүнээс         |           |              |               |           |              |
|---------------|---------------------------------|----------------|-----------|--------------|---------------|-----------|--------------|
|               |                                 | Вируст гепатит | Сүрье     | Салхинцэ цэг | Гахайн хавдар | Тэмбүү    | Трихоман иаз |
| Баруунтуруун  | 3                               | 0              | 0         | 0            | 1             | 0         | 0            |
| Бөхмөрөн      | 7                               | 0              | 1         | 0            | 1             | 1         | 0            |
| Давст         | 21                              | 0              | 2         | 12           | 0             | 1         | 0            |
| Завхан        | 7                               | 0              | 0         | 0            | 5             | 1         | 0            |
| Зүүнговь      | 21                              | 0              | 5         | 0            | 14            | 1         | 0            |
| Зүүнхангай    | 1                               | 0              | 0         | 0            | 0             | 0         | 0            |
| Малчин        | 3                               | 0              | 2         | 0            | 0             | 1         | 0            |
| Наранбулаг    | 20                              | 3              | 8         | 0            | 0             | 1         | 1            |
| Өлгий         | 6                               | 1              | 2         | 0            | 0             | 3         | 0            |
| Өмнөговь      | 7                               | 3              | 2         | 0            | 0             | 0         | 2            |
| Өндөрхангай   | 5                               | 2              | 1         | 0            | 0             | 2         | 0            |
| Сагил         | 6                               | 0              | 0         | 0            | 0             | 1         | 0            |
| Тариалан      | 8                               | 3              | 1         | 0            | 0             | 2         | 0            |
| Түргэн        | 10                              | 3              | 0         | 1            | 0             | 1         | 1            |
| Тэс           | 19                              | 12             | 2         | 0            | 0             | 1         | 0            |
| Ховд          | 8                               | 5              | 2         | 0            | 0             | 1         | 0            |
| Хяргас        | 6                               | 1              | 0         | 0            | 5             | 0         | 0            |
| Цагаанхайрхан | 5                               | 4              | 0         | 0            | 0             | 1         | 0            |
| Улаангом      | 223                             | 25             | 25        | 12           | 12            | 43        | 22           |
| <b>Дүн</b>    | <b>386</b>                      | <b>62</b>      | <b>53</b> | <b>25</b>    | <b>38</b>     | <b>61</b> | <b>26</b>    |

Хөгжимт драмын театр

|                   | 2012 I-IX | 2013 I-IX | $\frac{2012.I - IX}{2013.I - IX} * 100\%$ |
|-------------------|-----------|-----------|---|
| Тоглолт /тоо/     | 242       | 238       | 98.3                                      |
| Үзэгчид /мян.хүн/ | 40.5      | 53.5      | 132.1                                     |
| Орлого /мян.төг/  | 14821.9   | 16422.3   | 110.8                                     |

Музей

|                 | 2012 I-IX | 2013 I-IX | $\frac{2012.I - IX}{2013.I - IX} * 100\%$ |
|-----------------|-----------|-----------|---|
| Үзэгчид мян.хүн | 3.0       | 3.3       | 110.0                                     |
| Орлого мян.төг  | 1779.9    | 2227.4    | 125.1                                     |

Төв номын сан

|                       | 2012 I-VI | 2013 I-VI | $\frac{2012.I - VI}{2013.I - VI} * 100\%$ |
|-----------------------|-----------|-----------|---|
| Уншигчид /мян.хүн/    | 2.9       | 2.9       | 100.0                                     |
| Уншуулсан ном /мян.ш/ | 29.7      | 27.5      | 92.6                                      |
| Орлого мян.төг        | 0.0       | 0.0       |   |



| БҮРТГЭГДСЭН ГЭМТ ХЭРГИЙН ТОО                               |           |            |       |
|--|-----------|------------|-------|
| хэргийн төрөл  | 2012 I-IX | 2013 I- IX | хувь  |
| Бүртгэгдсэн хэрэг бүгд                                     | 226       | 229        | 101.3 |
| Гэмт хэргийн илрүүлэлтийн хувь                             | 61.3      | 39.8       | 64.9  |
| Үндэсний аюулгүй байдлын эсрэг гэмт хэрэг                  | 7         | 4          | 57.1  |
| Хүний амь бие, эрүүл мэндийн эсрэг гэмт хэрэг              | 69        | 86         | 124.6 |
| Үүнээс: Хүнийг санаатай алах                               |           | 2          |       |
| Бусдыг болгоомжгүй алах                                    |           |            |       |
| Бусдыг амиа хорлоход хүргэх                                | 4         | 1          | 25.0  |
| Бусдын бие, махбодид гэмтэл учруулах                       | 65        | 82         | 126.2 |
| Хүний эрх, эрх чөлөө, алдар хүнд, нэр төрийн эсрэг         |           |            |       |
| Хүүхэд гэр бүл, нийгмийн ёс суртахууны эсрэг гэмт хэрэг    | 3         | 6          | 200.0 |
| Иргэдийн улс төрийн болон бусад эрх чөлөө эсрэг гэмт хэрэг |           |            |       |
| Өмчлөх эрхийн эсрэг гэмт хэрэг                             | 101       | 88         | 87.1  |
| Нийт хулгайн гэмт хэрэг                                    | 88        | 77         | 87.5  |
| Үүнээс: Иргэдийн өмчийн хулгай                             | 24        | 33         | 137.5 |
| Малын хулгай   | 57        | 42         | 73.7  |
| Тээврийн хэрэгслийн хулгай                                 | 1         | 1          | 100.0 |
| Бусад хулгайн хэрэг  | 6         | 1          | 16.7  |
| Булаалт  |           | 2          |       |
| Дээрэм   |           | 4          |       |
| Залилан  | 4         | 2          | 50.0  |
| Завших, үрэгдүүлэх   | 4         | 2          | 50.0  |
| Бусад  | 5         | 1          | 20.0  |
| Аж ахуйн нэгжийн эсрэг гэмт хэрэг                          | 5         |            |       |
| Үүнээс: Эд зүйлс хууль бусаар хил нэвтрүүлэх               | 4         |            |       |
| Нийгмийн аюулгүй байдлын эсрэг гэмт хэрэг                  | 16        | 10         | 62.5  |
| Үүнээс: Танхай   | 15        | 10         | 66.7  |
| Хүн амын эрүүл мэндийн эсрэг гэмт хэрэг                    |           | 3          |       |
| Байгаль хамгаалах журмын эсрэг гэмт хэрэг                  | 5         | 9          | 180.0 |
| Үүнээс: Ойн тухайн хууль тогтоомж зөрчих                   | 5         | 8          | 160.0 |
| Тээврийн хэрэгслийн ХАБ, ашиглалтын журмын эсрэг           | 17        | 18         | 105.9 |
| Захиргааны журмын эсрэг гэмт хэрэг                         | 1         | 2          | 200.0 |
| Шүүн таслах ажиллагааны эсрэг гэмт хэрэг                   | 1         |            |       |
| Албан тушаал,авилгын гэмт хэрэг                            |           | 1          |       |
| Цэргийн албаны эсрэг гэмт                                  | 1         | 2          | 200.0 |
| Компьютерийн мэдээллийн аюулгүй байдлын эсрэг              |           |            |       |
| Бусад  |           |            |       |
| Гэмт хэрэгт холбогдсон сэжигтэн, яллагдагчид               | 204       | 213        | 104.4 |
| Үүнээс: Эмэгтэй  | 13        | 21         | 161.5 |
| 18 хүртэл насны хүүхэд                                     | 14        | 11         | 78.6  |
| Төрийн албан хаагч   |           |            |       |
| Иргэд байгууллагад учруулсан хохирол, сая.төг              | 400.2     | 757.2      | 189.2 |
| Хохирол нөхөн төлөлт                                       | 301.8     | 170.5      | 56.5  |
| Хэрэг үйлдэхдээ: Бүлэглэсэн                                | 47        | 55         | 117.0 |
| - согтуугаар   | 67        | 79         | 117.9 |
| - галт зэвсгээр  | 1         | 1          | 100.0 |
| Гэр бүлийн хүчирхийллийн улмаас                            |           | 5          |       |
| Шүүхээр таслуулсан гэмт хэрэг                              | 96        | 73         | 76.0  |
| ял шийтгүүлсэн хүний тоо                                   | 158       | 114        | 72.2  |



**Аймгийн нийгэм эдийн засгийн байдлын танилцуулга 2013 / 09**

Бүртгэгдсэн гэмт хэргийн тоо, 9 сар, сумдаар

| Сумууд        | Бүх хэрэг  |            | Гарсан хэргийн гол өнгө |                             |          |          |           |               |                   |                        |              |              |          |          |           |
|---------------|------------|------------|-------------------------|-----------------------------|----------|----------|-----------|---------------|-------------------|------------------------|--------------|--------------|----------|----------|-----------|
|               | 2012-НХ    | 2013-НХ    | Хүлэвч                  | Бусдыг амиа хорлоход хүргэх | Хүчин    | Дээрэм   | Танхай    | ИЗЧЭМЭЭ эсрэг | Бүх өмчийн хулгай | Иргэдийн өмчийн хулгай | Мальн хулгай | Бусад хулгай | Булаалт  | Залиган  | Бусад     |
| Баруунтуруун  |            | 6          |                         |                             |          |          |           | 2             | 2                 | 1                      | 1            |              |          |          | 2         |
| Бөхмөрөн      |            | 4          |                         |                             |          |          |           | 1             | 2                 |                        | 2            |              |          |          | 1         |
| Давст         |            | 3          |                         |                             |          |          |           |               | 1                 |                        | 1            |              |          |          | 2         |
| Завхан        |            | 6          |                         |                             |          |          |           | 3             | 2                 | 1                      | 1            |              |          |          | 1         |
| Зүүнговь      |            | 1          |                         |                             |          |          |           | 1             |                   |                        |              |              |          |          |           |
| Зүүнхангай    |            | 4          |                         | 1                           |          |          |           |               | 1                 |                        | 1            |              |          |          | 2         |
| Малчин        |            | 5          |                         |                             |          | 1        |           | 1             | 3                 | 2                      | 1            |              |          |          |           |
| Наранбулаг    |            | 12         |                         |                             | 1        |          |           | 6             | 4                 | 1                      | 3            |              |          |          | 1         |
| Өлгий         |            | 1          |                         |                             |          |          |           | 1             |                   |                        |              |              |          |          |           |
| Өмнөговь      |            | 11         |                         |                             |          |          | 1         | 5             | 3                 |                        | 3            |              |          |          | 2         |
| Өндөрхангай   |            | 14         |                         |                             |          |          |           | 2             | 5                 | 4                      | 1            |              |          |          | 7         |
| Сагил         |            | 8          |                         |                             |          |          |           | 4             | 3                 | 2                      | 1            |              |          |          | 1         |
| Тариалан      |            | 6          |                         |                             |          |          | 1         | 2             | 3                 |                        | 3            |              |          |          |           |
| Түргэн        |            | 2          |                         |                             |          |          |           | 1             |                   |                        |              |              |          |          | 1         |
| Тэс           |            | 10         |                         |                             |          |          | 3         | 2             | 1                 |                        | 1            |              | 1        |          | 3         |
| Ховд          |            | 5          |                         | 1                           |          |          | 2         | 1             | 1                 |                        | 1            |              |          |          |           |
| Хяргас        |            | 4          |                         |                             |          |          |           | 2             |                   |                        |              |              |          |          | 2         |
| Цагаанхайрхан |            | 6          | 1                       |                             |          |          | 0         | 1             | 2                 | 1                      | 1            |              |          |          | 2         |
| Улаангом      |            | 121        | 1                       |                             | 4        | 3        | 3         | 50            | 44                | 23                     | 21           |              | 1        | 2        | 13        |
| Бусад газар   |            |            |                         |                             |          |          |           |               |                   |                        |              |              |          |          |           |
| <b>Дүн</b>    | <b>226</b> | <b>229</b> | <b>2</b>                | <b>2</b>                    | <b>5</b> | <b>4</b> | <b>10</b> | <b>85</b>     | <b>77</b>         | <b>35</b>              | <b>42</b>    | <b>0</b>     | <b>2</b> | <b>2</b> | <b>40</b> |

Шүүхээр ял шийтгүүлсэн хүн,сумаар,насны бүлгээр,хүйсээр

2013 I-IX сар

| Сумууд        | хүний тоо  | насны бүлэг |           |           | хүйс       |          |
|---------------|------------|-------------|-----------|-----------|------------|----------|
|               |            | 0-16        | 17-35     | 36-60     | эр         | эм       |
| Баруунтуруун  | 5          |             | 4         | 1         | 5          |          |
| Бөхмөрөн      | 0          |             |           |           |            |          |
| Давст         | 4          |             | 1         | 3         | 4          |          |
| Завхан        | 0          |             |           |           |            |          |
| Зүүнговь      | 2          |             | 2         |           | 2          |          |
| Зүүнхангай    | 2          |             | 2         |           | 2          |          |
| Малчин        | 5          |             | 5         |           | 5          |          |
| Наранбулаг    | 4          |             | 3         | 1         | 4          |          |
| Өлгий         | 1          |             | 1         |           | 1          |          |
| Өмнөговь      | 4          |             | 3         | 1         | 4          |          |
| Өндөрхангай   | 5          |             | 3         | 2         | 5          |          |
| Сагил         | 1          |             | 1         |           | 1          |          |
| Тариалан      | 3          |             | 2         | 1         | 3          |          |
| Түргэн        | 3          |             | 3         |           | 3          |          |
| Тэс           | 14         |             | 11        | 3         | 14         |          |
| Ховд          | 1          |             |           | 1         | 1          |          |
| Хяргас        | 1          |             |           | 1         | 1          |          |
| Цагаанхайрхан | 1          |             | 1         |           | 1          |          |
| Улаангом      | 55         | 3           | 29        | 23        | 46         | 9        |
| Бусад         | 3          |             | 3         |           | 3          |          |
| <b>Дүн</b>    | <b>114</b> | <b>3</b>    | <b>74</b> | <b>37</b> | <b>105</b> | <b>9</b> |



| Зүйл анги                     | 2013 НХ сар                 |     |     |     |     |     |     |     |     |     |     |     |    |    |     |     |     |     |     |    |    |    |     |  |
|-------------------------------|-----------------------------|-----|-----|-----|-----|-----|-----|-----|-----|-----|-----|-----|----|----|-----|-----|-----|-----|-----|----|----|----|-----|--|
|                               | 148                         | 146 | 126 | 100 | 230 | 150 | 145 | 261 | 215 | 246 | 216 | 125 | 98 | 89 | 175 | 211 | 254 | 185 | 181 | 96 | 99 | 91 | 147 |  |
| Сумууд                        | залиг                       |     |     |     |     |     |     |     |     |     |     |     |    |    |     |     |     |     |     |    |    |    |     |  |
|                               | бусдын эд хөрөнгийн булаах  | 1   |     |     |     |     |     |     |     |     |     |     |    |    |     |     |     |     |     |    |    |    |     |  |
|                               | хүчин                       |     |     |     |     |     |     |     |     |     |     |     |    |    |     |     |     |     |     |    |    |    |     |  |
|                               | тарчлах                     |     |     |     |     |     |     |     |     |     |     |     |    |    |     |     |     |     |     |    |    |    |     |  |
|                               | ТАХ хэв журам хамгаалах ОНБ |     |     |     |     |     |     |     |     |     |     |     |    |    |     |     |     |     |     |    |    |    |     |  |
|                               | гэсрүүчэх                   |     |     |     |     |     |     |     |     |     |     |     |    |    |     |     |     |     |     |    |    |    |     |  |
|                               | бусдын эд хөрөнөг           |     |     |     |     |     |     |     |     |     |     |     |    |    |     |     |     |     |     |    |    |    |     |  |
|                               | зөвшөг, үргэлжлэх           |     |     |     |     |     |     |     |     |     |     |     |    |    |     |     |     |     |     |    |    |    |     |  |
|                               | бусдын эд хөрөнгийн гүйц    |     |     |     |     |     |     |     |     |     |     |     |    |    |     |     |     |     |     |    |    |    |     |  |
|                               | хуулийн                     |     |     |     |     |     |     |     |     |     |     |     |    |    |     |     |     |     |     |    |    |    |     |  |
|                               | пропорын нийгэмлэг, шүүх,   |     |     |     |     |     |     |     |     |     |     |     |    |    |     |     |     |     |     |    |    |    |     |  |
|                               | цагдаг хорих, хорих ангиас  |     |     |     |     |     |     |     |     |     |     |     |    |    |     |     |     |     |     |    |    |    |     |  |
|                               | орго                        |     |     |     |     |     |     |     |     |     |     |     |    |    |     |     |     |     |     |    |    |    |     |  |
|                               | ТХХБ болон ашиглалтын       |     |     |     |     |     |     |     |     |     |     |     |    |    |     |     |     |     |     |    |    |    |     |  |
|                               | журам зөрчих                |     |     |     |     |     |     |     |     |     |     |     |    |    |     |     |     |     |     |    |    |    |     |  |
|                               | гамт хэргийг үл мэдээлэх    |     |     |     |     |     |     |     |     |     |     |     |    |    |     |     |     |     |     |    |    |    |     |  |
|                               | Зам тээврийн ослын үед      |     |     |     |     |     |     |     |     |     |     |     |    |    |     |     |     |     |     |    |    |    |     |  |
| жолооч үүргээ биелүүлэхгүй    |                             |     |     |     |     |     |     |     |     |     |     |     |    |    |     |     |     |     |     |    |    |    |     |  |
| байх, зугтаах                 |                             |     |     |     |     |     |     |     |     |     |     |     |    |    |     |     |     |     |     |    |    |    |     |  |
| Бэлгийн дүр хүснэгт бусад     |                             |     |     |     |     |     |     |     |     |     |     |     |    |    |     |     |     |     |     |    |    |    |     |  |
| хангах                        |                             |     |     |     |     |     |     |     |     |     |     |     |    |    |     |     |     |     |     |    |    |    |     |  |
| бусдын бие мах бодод          |                             |     |     |     |     |     |     |     |     |     |     |     |    |    |     |     |     |     |     |    |    |    |     |  |
| хүндтэр гэмтэл санаатай       |                             |     |     |     |     |     |     |     |     |     |     |     |    |    |     |     |     |     |     |    |    |    |     |  |
| үчрүүлэх                      |                             |     |     |     |     |     |     |     |     |     |     |     |    |    |     |     |     |     |     |    |    |    |     |  |
| Хууль бусаар Монгол улсын     |                             |     |     |     |     |     |     |     |     |     |     |     |    |    |     |     |     |     |     |    |    |    |     |  |
| хил нэвтрэх                   |                             |     |     |     |     |     |     |     |     |     |     |     |    |    |     |     |     |     |     |    |    |    |     |  |
| Эд зүйлийн хууль бусаар хил   |                             |     |     |     |     |     |     |     |     |     |     |     |    |    |     |     |     |     |     |    |    |    |     |  |
| нэвтрүүлэх                    |                             |     |     |     |     |     |     |     |     |     |     |     |    |    |     |     |     |     |     |    |    |    |     |  |
| Ойн тухай хууль зөрчих        |                             |     |     |     |     |     |     |     |     |     |     |     |    |    |     |     |     |     |     |    |    |    |     |  |
| Худал мэдүүлэг өгөх           |                             |     |     |     |     |     |     |     |     |     |     |     |    |    |     |     |     |     |     |    |    |    |     |  |
| галт зэвсэг, тэсрэг дэлбэрэх  |                             |     |     |     |     |     |     |     |     |     |     |     |    |    |     |     |     |     |     |    |    |    |     |  |
| болгис хууль бусаар хадаглах, |                             |     |     |     |     |     |     |     |     |     |     |     |    |    |     |     |     |     |     |    |    |    |     |  |
| биедээ авч явах               |                             |     |     |     |     |     |     |     |     |     |     |     |    |    |     |     |     |     |     |    |    |    |     |  |
| танхайрах                     |                             |     |     |     |     |     |     |     |     |     |     |     |    |    |     |     |     |     |     |    |    |    |     |  |
| бусдын бие мах бодод хүнд     |                             |     |     |     |     |     |     |     |     |     |     |     |    |    |     |     |     |     |     |    |    |    |     |  |
| гэмтэл санаатай үчрүүлэх      |                             |     |     |     |     |     |     |     |     |     |     |     |    |    |     |     |     |     |     |    |    |    |     |  |
| бусдын бие мах бодод хөнгөн   |                             |     |     |     |     |     |     |     |     |     |     |     |    |    |     |     |     |     |     |    |    |    |     |  |
| гэмтэл санаатай үчрүүлэх      |                             |     |     |     |     |     |     |     |     |     |     |     |    |    |     |     |     |     |     |    |    |    |     |  |
| бусдыг санаа татай алах       |                             |     |     |     |     |     |     |     |     |     |     |     |    |    |     |     |     |     |     |    |    |    |     |  |
| дээрэм                        |                             |     |     |     |     |     |     |     |     |     |     |     |    |    |     |     |     |     |     |    |    |    |     |  |
| Баруунтуруун                  |                             |     |     |     |     |     |     |     |     |     |     |     |    |    |     |     |     |     |     |    |    |    |     |  |
| Бөхмөрөн                      |                             |     |     |     |     |     |     |     |     |     |     |     |    |    |     |     |     |     |     |    |    |    |     |  |
| Давст                         |                             |     |     |     |     |     |     |     |     |     |     |     |    |    |     |     |     |     |     |    |    |    |     |  |
| Завхан                        |                             |     |     |     |     |     |     |     |     |     |     |     |    |    |     |     |     |     |     |    |    |    |     |  |
| Зүүнговь                      |                             |     |     |     |     |     |     |     |     |     |     |     |    |    |     |     |     |     |     |    |    |    |     |  |
| Зүүнхангай                    |                             |     |     |     |     |     |     |     |     |     |     |     |    |    |     |     |     |     |     |    |    |    |     |  |
| Малчин                        |                             |     |     |     |     |     |     |     |     |     |     |     |    |    |     |     |     |     |     |    |    |    |     |  |
| Наранбулаг                    |                             |     |     |     |     |     |     |     |     |     |     |     |    |    |     |     |     |     |     |    |    |    |     |  |
| Өлгий                         |                             |     |     |     |     |     |     |     |     |     |     |     |    |    |     |     |     |     |     |    |    |    |     |  |
| Өмнөговь                      |                             |     |     |     |     |     |     |     |     |     |     |     |    |    |     |     |     |     |     |    |    |    |     |  |
| Өндөрхангай                   |                             |     |     |     |     |     |     |     |     |     |     |     |    |    |     |     |     |     |     |    |    |    |     |  |
| Сэлэл                         |                             |     |     |     |     |     |     |     |     |     |     |     |    |    |     |     |     |     |     |    |    |    |     |  |
| Тариалан                      |                             |     |     |     |     |     |     |     |     |     |     |     |    |    |     |     |     |     |     |    |    |    |     |  |
| Түргэн                        |                             |     |     |     |     |     |     |     |     |     |     |     |    |    |     |     |     |     |     |    |    |    |     |  |
| Тэс                           |                             |     |     |     |     |     |     |     |     |     |     |     |    |    |     |     |     |     |     |    |    |    |     |  |
| Ховд                          |                             |     |     |     |     |     |     |     |     |     |     |     |    |    |     |     |     |     |     |    |    |    |     |  |
| Хяргас                        |                             |     |     |     |     |     |     |     |     |     |     |     |    |    |     |     |     |     |     |    |    |    |     |  |
| Цагаанхайрхан                 |                             |     |     |     |     |     |     |     |     |     |     |     |    |    |     |     |     |     |     |    |    |    |     |  |
| Улаангом                      |                             |     |     |     |     |     |     |     |     |     |     |     |    |    |     |     |     |     |     |    |    |    |     |  |
| Бусад                         |                             |     |     |     |     |     |     |     |     |     |     |     |    |    |     |     |     |     |     |    |    |    |     |  |
| Дүн                           | 1                           | 2   | 7   | 1   | 1   | 2   | 33  | 1   | 17  | 1   | 1   | 1   | 3  | 5  | 8   | 9   | 1   | 1   | 5   | 5  | 6  | 2  | 1   |  |



**Аймгийн нийгэм эдийн засгийн байдлын танилцуулга 2013 / 09**

**УВС АЙМГИЙН ХЭРЭГЛЭЭНИЙ ҮНИЙН ИНДЕКС**

2013 оны 9 сар

| Барааны бүлгээр   | 2013-09      | 2013-09      | 2013-09      | 2013-09      |
|---|--------------|--------------|--------------|--------------|
|   | 2010-12      | 2012-09      | 2012-12      | 2013-08      |
| <b>ЕРӨНХИЙ ИНДЕКС</b>   | <b>131.9</b> | <b>110.0</b> | <b>106.6</b> | <b>101.6</b> |
| <b>01. ХҮНСНИЙ БАРАА, СОГТУУРУУЛАХ БУС УНДАА</b>                          | <b>130.3</b> | <b>106.2</b> | <b>102.5</b> | <b>100.0</b> |
| 01.1 ХҮНСНИЙ БАРАА  | 129.1        | 106.3        | 102.2        | 99.7         |
| 01.1.1 ТАЛХ, ГУРИЛ, БУДАА   | 119.2        | 109.5        | 106.2        | 102.4        |
| 01.1.2 МАХ, МАХАН БҮТЭЭГДЭХҮҮН  | 187.3        | 107.5        | 106.7        | 94.4         |
| 01.1.4 СҮҮ, СҮҮН БҮТЭЭГДЭХҮҮН, ӨНДӨГ                                      | 83.8         | 98.1         | 69.6         | 106.2        |
| 01.1.5 ТӨРӨЛ БҮРИЙН ӨӨХ, ТОС  | 107.4        | 108.9        | 106.6        | 104.4        |
| 01.1.6 ЖИМС, ЖИМСГЭНЭ   | 153.8        | 92.4         | 102.2        | 107.8        |
| 01.1.7 ХҮНСНИЙ НОГОО  | 104.2        | 103.0        | 99.5         | 89.0         |
| 01.1.8 СААХАР, ЖИМСНИЙ ЧАНАМАЛ, ЗӨГИЙН БАЛ,<br>ЧИХЭР, ШОКОЛАД             | 126.9        | 106.9        | 106.0        | 101.4        |
| 01.1.9 ХҮНСНИЙ БУСАД БҮТЭЭГДЭХҮҮН   | 169.5        | 105.5        | 104.8        | 98.7         |
| 01.2 СОГТУУРУУЛАХ БУС УНДАА   | 147.3        | 105.3        | 106.8        | 103.9        |
| <b>02. СОГТУУРУУЛАХ УНДАА, ТАМХИ, МАНСУУРУУЛАХ БОДИС</b>                  | <b>175.7</b> | <b>127.3</b> | <b>111.2</b> | <b>106.5</b> |
| 02.1 СОГТУУРУУЛАХ УНДАА   | 151.8        | 129.2        | 104.0        | 106.8        |
| 02.2 ТАМХИ  | 208.4        | 125.5        | 119.4        | 106.1        |
| <b>03. ХУВЦАС, БӨС БАРАА, ГУТАЛ</b>                                       | <b>142.2</b> | <b>112.1</b> | <b>108.4</b> | <b>101.6</b> |
| 03.1 ХУВЦАС, БӨС БАРАА  | 136.8        | 107.9        | 105.7        | 100.8        |
| 03.1.1 ХӨВӨН, БӨС БАРАА   | 120.6        | 111.9        | 107.4        | 100.0        |
| 03.1.2 БҮХ ТӨРЛИЙН ХУВЦАС   | 140.1        | 107.7        | 105.8        | 100.7        |
| 03.1.3 ЖИЖИГ ЭДЛЭЛ, ХЭРЭГСЭЛ  | 109.5        | 107.3        | 103.3        | 102.7        |
| 03.2 ГУТАЛ  | 155.2        | 122.1        | 114.6        | 103.5        |
| <b>04. ОРОН СУУЦ, УС, ЦАХИЛГААН, ХИЙН БОЛОН БУСАД ТҮЛШ</b>                | <b>131.0</b> | <b>118.6</b> | <b>110.6</b> | <b>107.3</b> |
| 04.1 ОРОН СУУЦНЫ БОДИТ ТҮРЭЭС   | 100.0        | 100.0        | 100.0        | 100.0        |
| 04.2 ОРОН СУУЦНЫ ТЕХНИКИЙН БОЛОН ЗАСВАРЫН<br>ҮЙЛЧИЛГЭЭ                    | 128.3        | 110.7        | 111.9        | 103.1        |
| 04.3 УСАН ХАНГАМЖ БОЛОН ОРОН СУУЦНЫ БУСАД<br>ҮЙЛЧИЛГЭЭ                    | 117.2        | 103.7        | 100.0        | 100.0        |
| 04.4 ЦАХИЛГААН, ХИЙН БОЛОН БУСАД ТҮЛШ                                     | 137.7        | 133.5        | 110.5        | 114.3        |
| <b>05. ГЭР АХУЙН ТАВИЛГА, ГЭР АХУЙН БАРАА</b>                             | <b>142.7</b> | <b>114.9</b> | <b>110.4</b> | <b>102.6</b> |
| 05.1 ГЭР АХУЙН ТАВИЛГА, ХЭРЭГСЭЛ, ХИВС БОЛОН<br>ШАЛНЫ БУСАД ДЭВСГЭР       | 148.0        | 115.0        | 112.3        | 101.2        |
| 05.2 ГЭР АХУЙН ОЁМОЛ, НЭХМЭЛ ЭДЛЭЛ  | 184.2        | 116.9        | 116.9        | 100.0        |
| 05.3 ГЭР АХУЙН ЦАХИЛГААН БАРАА  | 118.9        | 108.1        | 107.4        | 103.1        |
| 05.4 ГЭР АХУЙН ШИЛЭН ЭДЛЭЛ, САВ СУУЛГА                                    | 192.3        | 120.9        | 121.8        | 104.3        |
| 05.5 ГЭР АХУЙ, ЦЭЦЭРЛЭГИЙН ЗОРИУЛАЛТАЙ<br>ХӨДӨЛМӨРИЙН БАГАЖ ХЭРЭГСЭЛ      | 135.6        | 109.6        | 106.4        | 100.0        |
| 05.6 ГЭР АХУЙН ЦЭВЭРЛЭГЭЭНИЙ БОЛОН БУСАД ЖИЖИГ<br>БАРАА, ГЭРИЙН ҮЙЛЧИЛГЭЭ | 130.2        | 118.6        | 105.6        | 105.4        |
| <b>06. ЭМ, ТАРИА, ЭМНЭЛГИЙН ҮЙЛЧИЛГЭЭ</b>                                 | <b>128.7</b> | <b>109.0</b> | <b>107.4</b> | <b>100.0</b> |
| 06.1 ЭМ, ТАРИА, ЭМНЭЛГИЙН ХЭРЭГСЭЛ  | 134.5        | 110.3        | 108.4        | 100.0        |
| 06.2 АМБУЛТОРЫН ҮЙЛЧИЛГЭЭ   | 103.4        | 102.4        | 102.4        | 100.0        |
| 06.3 ЭМНЭЛЭГТ ХЭВТЭЖ ҮЗҮҮЛСЭН ҮЙЛЧИЛГЭЭ                                   | 100.0        | 100.0        | 100.0        | 100.0        |
| <b>07. ТЭЭВЭР</b>   | <b>117.9</b> | <b>102.9</b> | <b>102.4</b> | <b>100.3</b> |
| 07.1 ТЭЭВРИЙН ХЭРЭГСЛИЙН ХУДАЛДАН АВАЛТ                                   | 100.1        | 104.3        | 100.0        | 100.0        |
| 07.2 ХУВИЙН ТЭЭВРИЙН ХЭРЭГСЛИЙН ЗАСВАР,<br>ҮЙЛЧИЛГЭЭ                      | 129.8        | 103.8        | 103.8        | 100.3        |
| 07.3 ТЭЭВРИЙН ҮЙЛЧИЛГЭЭ   | 122.0        | 99.3         | 102.7        | 100.8        |
| <b>08. ХОЛБООНЫ ХЭРЭГСЭЛ, ШУУДАНГИЙН ҮЙЛЧИЛГЭЭ</b>                        | <b>95.7</b>  | <b>97.1</b>  | <b>98.6</b>  | <b>99.0</b>  |
| <b>09. АМРАЛТ, ЧӨЛӨӨТ ЦАГ, СОЁЛЫН БАРАА, ҮЙЛЧИЛГЭЭ</b>                    | <b>106.3</b> | <b>100.6</b> | <b>100.9</b> | <b>100.0</b> |
| 09.1 ДУУ, ДҮРС, ГЭРЭЛ ЗУРАГ, МЭДЭЭЛЛИЙГ<br>БОЛОВСРУУЛАХ ТОНОГ ТӨХӨӨРӨМЖ   | 100.4        | 100.6        | 100.0        | 100.0        |
| 09.2 ЧӨЛӨӨТ ЦАГ, СОЁЛЫН ҮЙЛЧИЛГЭЭ   | 103.5        | 101.1        | 101.1        | 100.0        |
| 09.3 НОМ, СОНИН, БИЧГИЙН ХЭРЭГСЭЛ   | 113.3        | 100.3        | 101.5        | 100.0        |
| <b>10. БОЛОВСРОЛЫН ҮЙЛЧИЛГЭЭ</b>  | <b>157.1</b> | <b>133.3</b> | <b>133.3</b> | <b>100.0</b> |
| 11. ЗОЧИД БУУДАЛ, НИЙТИЙН ХООЛ, ДОТУУР БАЙРНЫ<br>ҮЙЛЧИЛГЭЭ                | <b>154.5</b> | <b>107.3</b> | <b>108.4</b> | <b>100.0</b> |
| 11.1 НИЙТИЙН ХООЛНЫ ҮЙЛЧИЛГЭЭ   | 150.8        | 107.1        | 108.4        | 100.0        |
| 11.2 ЗОЧИД БУУДАЛ ДОТУУР БАЙРНЫ ҮЙЛЧИЛГЭЭ                                 | 173.3        | 108.3        | 108.3        | 100.0        |
| <b>12. БУСАД БАРАА, ҮЙЛЧИЛГЭЭ</b>   | <b>139.3</b> | <b>109.1</b> | <b>108.1</b> | <b>102.3</b> |
| 12.2 ХУВЬ ХҮНИЙ ЭД ЗҮЙЛ, ХЭРЭГЛЭЛ   | 163.9        | 112.6        | 109.8        | 102.6        |
| 12.3 САНХҮҮГИЙН ҮЙЛЧИЛГЭЭ   | 100.0        | 100.0        | 100.0        | 100.0        |



**Аймгийн нийгэм эдийн засгийн байдлын танилцуулга 2013 / 09**

Гол нэрийн барааны үнэ 2013 он 9-р сар, 7 хоногоор

|                       | I     | II    | III   | IV    |  | Сарын дундаж өсөлт % | Сарын дундаж үнэ | Өмнөх сарын дундажаас өссөн, буурсан% |
|-----------------------|-------|-------|-------|-------|--|----------------------|------------------|---------------------------------------|
| Гурил, I зэрэг, кг    | 900   | 900   | 900   | 900   |  | 100.0                | 900              | 100.0                                 |
| Хонины мах, кг        | 6300  | 6000  | 5700  | 5700  |  | 96.7                 | 5925             | 92.6                                  |
| Үхрийн мах, кг        | 6300  | 6000  | 6000  | 5900  |  | 97.9                 | 6050             | 93.8                                  |
| Ямааны ястай мах      | 5200  | 5000  | 5000  | 4800  |  | 97.4                 | 5000             | 96.2                                  |
| Элсэн чихэр, кг       | 1800  | 1800  | 1800  | 1800  |  | 100.0                | 1800             | 101.4                                 |
| Цагаан будаа, кг      | 2100  | 2100  | 2100  | 2100  |  | 100.0                | 2100             | 109.1                                 |
| Шингэн сүү, л         | 700   | 800   | 800   | 800   |  | 104.8                | 775              | 110.7                                 |
| Ноолуурын үнэ, 1 кг   | 62000 | 60000 | 62000 | 62000 |  | 100.0                | 61500            | 103.8                                 |
| Бензин, А-80, 1 литр  | 1650  | 1650  | 1650  | 1650  |  | 100.0                | 1650             | 100.0                                 |
| Бензин, А-92, 1 литр  | 1900  | 1900  | 1900  | 1900  |  | 100.0                | 1900             | 100.0                                 |
| Дизелийн түлш, 1 литр | 1900  | 1900  | 1900  | 1900  |  | 100.0                | 1900             | 100.0                                 |

**БАНКНЫ КАССЫН ОРЛОГО, ЗАРЛАГА, ЗЭЭЛ, ХАДГАЛАМЖ,**

| Үзүүлэлт                  | ( сая төгрөг ) |              |                  |
|---------------------------|----------------|--------------|------------------|
|                           | 2012 1-9 сар   | 2013 1-9 сар | Харьцуулсан хувь |
| Банкны зузаатгалаар авсан | 28831.0        | 35020.7      | 121.5            |
| Кассын орлого             | 269398.5       | 297344.9     | 110.4            |
| Банкинд эргүүлэн татсан   | 23926.6        | 24087.1      | 100.7            |
| Кассын зарлага            | 253215.1       | 279570.0     | 110.4            |
| Зээлийн өрийн үлдэгдэл    | 83518.3        | 124884.4     | 149.5            |
| Үүнээс хугацаа хэтэрсэн   | 230.6          | 289.3        | 125.4            |
| Найдваргүй зээл           | 171.7          | 135.4        | 78.9             |
| Хадгаламжийн үлдэгдэл     | 37163.5        | 44951.7      | 121.0            |

**ХУГАЦАА ХЭТЭРСЭН ЗЭЭЛ, ТҮҮНИЙ ХУВЬ,**

Арилжааны банкуудаар, сая төгрөг

| Банкны нэр   | Нийт зээлэнд эзлэх хувь |              |              |              |
|--------------|-------------------------|--------------|--------------|--------------|
|              | 2012 1-9 сар            | 2013 1-9 сар | 2012 1-9 сар | 2013 1-9 сар |
| ХАА-н банк   | 166.9                   | 154.2        | 0.30         | 0.20         |
| Капитал банк | -                       | 24.0         | -            | -            |
| Хас банк     | 47.3                    | 93.4         | 0.33         | 0.41         |
| Төрийн банк  | 16.5                    | 17.7         | 0.14         | 0.08         |
| Голомт банк  | -                       | -            | -            | -            |
| <b>ДҮН</b>   | <b>230.6</b>            | <b>289.3</b> | <b>0.28</b>  | <b>0.23</b>  |

**АЖ АХУЙН НЭГЖ, ИРГЭДЭД ОЛГОСОН ЗЭЭЛИЙН ӨРИЙН ҮЛДЭГДЭЛ /Арилжааны банкуудаар, сая төгрөг/**

| Банкны нэр   | 2012 1-9 сар   | 2013 1-9 сар   | 2012 1-9 сар   | 2013 1-9 сар    |
|--------------|----------------|----------------|----------------|-----------------|
| Хас банк     | 5867.1         | 11983.4        | 14551.7        | 22838.9         |
| Голомт банк  | -              | -              | -              | 2485.5          |
| ХАА-н банк   | 24907.4        | 42849.1        | 56491.6        | 75531.1         |
| Төрийн банк  | 1257.9         | 5233.0         | 11562.5        | 22403.3         |
| Капитал банк | -              | -              | 912.5          | 1625.6          |
| <b>Дүн</b>   | <b>32032.4</b> | <b>60065.5</b> | <b>83518.3</b> | <b>124884.4</b> |

**Аймгийн нийгэм эдийн засгийн байдлын танилцуулга 2013 / 09**

**ЗЭЭЛИЙН БҮТЭЭГДЭХҮҮН БАНКУУДААР 2013 оны 9 сар**

| д/д | Мэдээ  | ХААН                                  |         |                |          |                                 |         |                |          |
|-----|--|---------------------------------------|---------|----------------|----------|---------------------------------|---------|----------------|----------|
| 1   | <b>Төгрөгийн хадгаламжийн жилийн дундаж хүү /хувиар/</b>                         | 11.8                                  |         |                |          |                                 |         |                |          |
| 2   | <b>Төгрөгийн зээлийн жилийн дундаж хүү /хувиар/</b>                              | 22.33                                 |         |                |          |                                 |         |                |          |
|     | Зээлийн бүтээгдэхүүн   | Олгосон зээл /өссөн дүнгээр, сая.төг/ |         |                |          | Зээлийн өрийн үлдэгдэл, сая.төг |         |                |          |
|     |  | 2012 1-9-р сар                        |         | 2013 1-9 р сар |          | 2012 1-9-р сар                  |         | 2013 1-9 р сар |          |
|     |  | Зээлд/тоо                             | Дүн     | Зээлд/тоо      | Дүн      | Зээлд/тоо                       | Дүн     | Зээлд/тоо      | Дүн      |
| 1   | Лизингийн зээл   | 2993                                  | 2026.3  | 2701           | 2,212.6  | 3886                            | 1810.3  | 3041           | 1,763.8  |
| 2   | Хадгаламж барьцаалсан зээл   | 5092                                  | 6875.9  | 5871           | 7,903.9  | 2321                            | 2930.2  | 2941           | 3,428.5  |
| 3   | Цалингийн зээл   | 5844                                  | 14143.5 | 6201           | 17,479.2 | 4511                            | 20235.6 | 4062           | 23,533.0 |
|     | Тэтгэврийн зээл  | 14709                                 | 5003.6  | 16960          | 5,370.9  | 2904                            | 4474.9  | 3108           | 5,619.1  |
| 5   | Малчны зээл  | 3692                                  | 5222.5  | 4229           | 8,249.5  | 2888                            | 4183.6  | 3192           | 6,477.7  |
| 6   | Хэрэглээний зээл   | 880                                   | 2329.5  | 1024           | 2,735.7  | 760                             | 2431.0  | 1080           | 3,107.6  |
| 7   | Төслийн зээл   | 13                                    | 58.5    | 0              | 0.0      | 65                              | 140.9   | 72             | 1,738.9  |
| 8   | Хөрөнгө оруулалтын зээл  | 29                                    | 1005.8  | 36             | 1,398.1  | 71                              | 1691.7  | 81             | 2,022.5  |
| 9   | Орон сууц, хашаа байшингийн зээл   | 53                                    | 1090.3  | 299            | 8,932.2  | 305                             | 4572.1  | 504            | 11,734.6 |
| 10  | ХАА-н зээл   | 69                                    | 85.0    | 85             | 136.3    | 62                              | 67.5    | 75             | 116.2    |
| 11  | Бизнэсийн зээл /Бизнесийн, Ченжийн, Зээлийн шугам, Бөөний, бичил бизнесийн зээл/ | 821                                   | 8504.1  | 886            | 17,736.1 | 1364                            | 14023.4 | 1185           | 15,989.1 |
| 12  | Үнэт зүйл барьцаалсан зээл   |                                       |         |                |          |                                 |         |                |          |
| 13  | Картын зээл  |                                       |         |                |          |                                 |         |                |          |
| 14  | Бүлгийн зээл   |                                       |         |                |          |                                 |         |                |          |
| 15  | Бусад  |                                       |         |                |          |                                 |         |                |          |
| 16  | <i>Нийт дүн</i>  | 34195                                 | 46345.0 | 38292          | 72154.6  | 19137                           | 56561.2 | 19341          | 75531.1  |
| 16  | 1 ам.доллар / төгрөгөөр /  | 1646.48                               |         |                |          |                                 |         |                |          |

**ЗЭЭЛИЙН БҮТЭЭГДЭХҮҮН БАНКУУДААР 2013 оны 9 сар**

| д/д | Мэдээ  | КАПИТАЛ                               |        |                |        |                                 |       |                |        |
|-----|--|---------------------------------------|--------|----------------|--------|---------------------------------|-------|----------------|--------|
| 1   | <b>Төгрөгийн хадгаламжийн жилийн дундаж хүү /хувиар/</b>                         | 13                                    |        |                |        |                                 |       |                |        |
| 2   | <b>Төгрөгийн зээлийн жилийн дундаж хүү /хувиар/</b>                              | 19.37                                 |        |                |        |                                 |       |                |        |
|     | Зээлийн бүтээгдэхүүн   | Олгосон зээл /өссөн дүнгээр, сая.төг/ |        |                |        | Зээлийн өрийн үлдэгдэл, сая.төг |       |                |        |
|     |  | 2012 1-9-р сар                        |        | 2013 1-9 р сар |        | 2012 1-9-р сар                  |       | 2013 1-9 р сар |        |
|     |  | Зээлд/тоо                             | Дүн    | Зээлд/тоо      | Дүн    | Зээлд/тоо                       | Дүн   | Зээлд/тоо      | Дүн    |
| 1   | Лизингийн зээл   | 96                                    | 67.2   | 20             | 15.2   | 106                             | 54.1  | 76             | 26.8   |
| 2   | Хадгаламж барьцаалсан зээл   | 21                                    | 64.8   | 42             | 121.4  | 11                              | 40.9  | 17             | 49.1   |
| 3   | Цалингийн зээл   | 35                                    | 42.8   | 61             | 244.4  | 26                              | 24.0  | 52             | 213.8  |
|     | Тэтгэврийн зээл  | 80                                    | 261.0  | 208            | 468.4  | 66                              | 219.5 | 149            | 484.7  |
| 5   | Малчны зээл  |                                       |        |                |        |                                 |       |                |        |
| 6   | Хэрэглээний зээл   | 106                                   | 401.3  | 66             | 279.5  | 92                              | 283.5 | 81             | 271.2  |
| 7   | Төслийн зээл   | 1                                     | 5.0    |                |        | 1                               | 5.0   |                |        |
| 8   | Хөрөнгө оруулалтын зээл  |                                       |        |                |        |                                 |       |                |        |
| 9   | Орон сууц, хашаа байшингийн зээл   | 5                                     | 78.0   | 2              | 59.0   | 5                               | 76.3  | 7              | 120.3  |
| 10  | ХАА-н зээл   |                                       |        |                |        |                                 |       |                |        |
| 11  | Бизнэсийн зээл /Бизнесийн, Ченжийн, Зээлийн шугам, Бөөний, бичил бизнесийн зээл/ | 22                                    | 211.3  | 39             | 399.7  | 23                              | 209.2 | 53             | 459.5  |
| 12  | Үнэт зүйл барьцаалсан зээл   |                                       |        |                |        |                                 |       |                |        |
| 13  | Картын зээл  |                                       |        |                |        |                                 |       |                |        |
| 14  | Бүлгийн зээл   |                                       |        |                |        |                                 |       |                |        |
| 15  | Бусад  |                                       |        |                |        |                                 |       |                |        |
| 16  | <i>Нийт дүн</i>  | 366                                   | 1131.3 | 438            | 1587.7 | 330                             | 912.5 | 435            | 1625.6 |
| 16  | 1 ам.доллар / төгрөгөөр /  | 1655.44                               |        |                |        |                                 |       |                |        |

**Аймгийн нийгэм эдийн засгийн байдлын танилцуулга 2013 / 09**

**ЗЭЭЛИЙН БҮТЭЭГДЭХҮҮН БАНКУУДААР 2013 оны 9 сар**

| д/д | Мэдээ  | ХАС                                   |        |                |         |                                 |         |                |         |
|-----|--|---------------------------------------|--------|----------------|---------|---------------------------------|---------|----------------|---------|
| 1   | Төгрөгийн хадгаламжийн жилийн дундаж хүү /хувиар/                                | 13.02                                 |        |                |         |                                 |         |                |         |
| 2   | Төгрөгийн зээлийн жилийн дундаж хүү /хувиар/                                     | 19.85                                 |        |                |         |                                 |         |                |         |
|     | Зээлийн бүтээгдэхүүн   | Олгосон зээл /өссөн дүнгээр, сая.төг/ |        |                |         | Зээлийн өрийн үлдэгдэл, сая.төг |         |                |         |
|     |  | 2012 1-9-р сар                        |        | 2013 1-9 р сар |         | 2012 1-9-р сар                  |         | 2013 1-9 р сар |         |
|     |  | Зээлд/тоо                             | Дүн    | Зээлд/тоо      | Дүн     | Зээлд/тоо                       | Дүн     | Зээлд/тоо      | Дүн     |
| 1   | Лизингийн зээл   | 418                                   | 389.2  | 482            | 457.6   | 861                             | 575.4   | 692            | 460.9   |
| 2   | Хадгаламж барьцаалсан зээл   | 733                                   | 1054.6 | 1231           | 1556.0  | 276                             | 459.0   | 476            | 599.3   |
| 3   | Цалингийн зээл   | 65                                    | 147.0  | 196            | 948.6   | 82                              | 155.1   | 164            | 630.6   |
|     | Тэтгэврийн зээл  |                                       |        | 50             | 124.6   |                                 |         | 30             | 66.4    |
| 5   | Малчны зээл  |                                       |        |                |         | 3                               | 4.3     |                |         |
| 6   | Хэрэглээний зээл   | 224                                   | 452.7  | 372            | 811.5   | 314                             | 458.3   | 379            | 646.5   |
| 7   | Төслийн зээл   | 75                                    | 436.0  | 7              | 590.0   | 170                             | 1769.7  | 90             | 1499.4  |
| 8   | Хөрөнгө оруулалтын зээл  |                                       |        |                |         |                                 |         |                |         |
| 9   | Орон сууц, хашаа байшингийн зээл   | 75                                    | 1100.3 | 143            | 3689.1  | 166                             | 2217.8  | 256            | 5107.0  |
| 10  | ХАА-н зээл   | 4                                     | 9.3    |                |         | 2                               | 1.6     |                |         |
| 11  | Бизнесийн зээл /Бизнесийн, Ченжийн, Зээлийн шугам, Бөөний, бичил бизнесийн зээл/ | 549                                   | 5154.7 | 905            | 14004.5 | 861                             | 8775.2  | 984            | 13535.4 |
| 12  | Үнэт зүйл барьцаалсан зээл   |                                       |        |                |         |                                 |         |                |         |
| 13  | Картын зээл  | 24                                    | 19.5   | 73             | 110.4   | 81                              | 64.8    | 134            | 174.6   |
| 14  | Бүлгийн зээл   |                                       |        |                |         |                                 |         |                |         |
| 15  | Бусад  | 35                                    | 116.5  | 37             | 198.3   | 22                              | 70.4    | 22             | 118.9   |
| 16  | Нийт дүн   | 2202                                  | 8879.8 | 3496           | 22490.4 | 2838                            | 14551.7 | 3227           | 22838.9 |
| 16  | 1 ам.доллар / төгрөгөөр /  | 1655.44                               |        |                |         |                                 |         |                |         |

**ЗЭЭЛИЙН БҮТЭЭГДЭХҮҮН БАНКУУДААР 2013 оны 9 сар**

| д/д | Мэдээ  | ТӨРИЙН                                |         |                |         |                                 |         |                |         |
|-----|--|---------------------------------------|---------|----------------|---------|---------------------------------|---------|----------------|---------|
| 1   | Төгрөгийн хадгаламжийн жилийн дундаж хүү /хувиар/                                | 13.84                                 |         |                |         |                                 |         |                |         |
| 2   | Төгрөгийн зээлийн жилийн дундаж хүү /хувиар/                                     | 18.85                                 |         |                |         |                                 |         |                |         |
|     | Зээлийн бүтээгдэхүүн   | Олгосон зээл /өссөн дүнгээр, сая.төг/ |         |                |         | Зээлийн өрийн үлдэгдэл, сая.төг |         |                |         |
|     |  | 2012 1-9-р сар                        |         | 2013 1-9 р сар |         | 2012 1-9-р сар                  |         | 2013 1-9 р сар |         |
|     |  | Зээлд/тоо                             | Дүн     | Зээлд/тоо      | Дүн     | Зээлд/тоо                       | Дүн     | Зээлд/тоо      | Дүн     |
| 1   | Лизингийн зээл   | 608                                   | 440.7   | 1179           | 881.0   | 829                             | 414.7   | 1170           | 668.6   |
| 2   | Хадгаламж барьцаалсан зээл   | 1542                                  | 1874.5  | 3065           | 3009.6  | 594                             | 641.9   | 1272           | 1083.3  |
| 3   | Цалингийн зээл   | 883                                   | 2772.0  | 2367           | 9987.3  | 715                             | 3375.1  | 1473           | 9825.2  |
|     | Тэтгэврийн зээл  | 7967                                  | 3582.1  | 7945           | 4343.9  | 2142                            | 2430.5  | 2286           | 3165.2  |
| 5   | Малчны зээл  | 659                                   | 976.1   | 1236           | 2619.2  | 514                             | 726.0   | 922            | 1942.0  |
| 6   | Хэрэглээний зээл   | 3                                     | 1.8     | 208            | 132.1   | 22                              | 14.8    | 188            | 63.1    |
| 7   | Төслийн зээл   | 360                                   | 1291.1  |                |         | 373                             | 1508.8  | 203            | 468.7   |
| 8   | Хөрөнгө оруулалтын зээл  | 18                                    | 609.1   | 21             | 909.9   | 30                              | 837.5   | 30             | 904.4   |
| 9   | Орон сууц, хашаа байшингийн зээл   | 19                                    | 557.3   | 22             | 997.6   | 40                              | 728.7   | 76             | 1928.8  |
| 10  | ХАА-н зээл   | 1                                     | 1.0     |                |         | 1                               | 0.6     |                |         |
| 11  | Бизнесийн зээл /Бизнесийн, Ченжийн, Зээлийн шугам, Бөөний, бичил бизнесийн зээл/ | 85                                    | 197.4   | 179            | 909.9   | 141                             | 288.8   | 180            | 667.7   |
| 12  | Үнэт зүйл барьцаалсан зээл   |                                       |         |                |         |                                 |         |                |         |
| 13  | Картын зээл  |                                       |         |                |         |                                 |         |                |         |
| 14  | Бүлгийн зээл   |                                       |         |                |         |                                 |         |                |         |
| 15  | Бусад  | 63                                    | 600.4   | 107            | 1815.1  | 80                              | 595.1   | 126            | 1686.5  |
| 16  | Нийт дүн   | 12208                                 | 12903.4 | 16329          | 25605.6 | 5481                            | 11562.5 | 7926           | 22403.3 |
| 16  | 1 ам.доллар / төгрөгөөр /  | 1655.44                               |         |                |         |                                 |         |                |         |



**Аймгийн нийгэм эдийн засгийн байдлын танилцуулга 2013 / 09**

**ЗЭЭЛИЙН БҮТЭЭГДЭХҮҮН БАНКУУДААР 2013 оны 9 сар**

| Д/Д | Мэдээ  | ГОЛОМТ                                |     |                |        |                                 |     |                |        |
|-----|--|---------------------------------------|-----|----------------|--------|---------------------------------|-----|----------------|--------|
| 1   | Төгрөгийн хадгаламжийн жилийн дундаж хүү /хувиар/                                | 14.12                                 |     |                |        |                                 |     |                |        |
| 2   | Төгрөгийн зээлийн жилийн дундаж хүү /хувиар/                                     | 19.1                                  |     |                |        |                                 |     |                |        |
|     | Зээлийн бүтээгдэхүүн   | Олгосон зээл /өссөн дүнгээр, сая.төг/ |     |                |        | Зээлийн өрийн үлдэгдэл, сая.төг |     |                |        |
|     |  | 2012 1-6-р сар                        |     | 2013 1-6 р сар |        | 2012 1-6-р сар                  |     | 2013 1-5 р сар |        |
|     |  | Зээлд/тоо                             | Дүн | Зээлд/тоо      | Дүн    | Зээлд/тоо                       | Дүн | Зээлд/тоо      | Дүн    |
| 1   | Лизингийн зээл   |                                       |     | 6              | 5.6    |                                 |     | 4              | 1.9    |
| 2   | Хадгаламж барьцаалсан зээл   |                                       |     | 14             | 36.7   |                                 |     | 4              | 3.0    |
| 3   | Цалингийн зээл   |                                       |     | 103            | 600.6  |                                 |     | 90             | 513.9  |
|     | Тэтгэврийн зээл  |                                       |     |                |        |                                 |     |                |        |
| 5   | Малчны зээл  |                                       |     |                |        |                                 |     |                |        |
| 6   | Хэрэглээний зээл   |                                       |     |                |        |                                 |     |                |        |
| 7   | Төслийн зээл   |                                       |     | 1              | 30.0   |                                 |     | 1              | 29.8   |
| 8   | Хөрөнгө оруулалтын зээл  |                                       |     | 3              | 131.0  |                                 |     | 2              | 59.2   |
| 9   | Орон сууц, хашаа байшингийн зээл   |                                       |     | 28             | 1375.9 |                                 |     | 31             | 1428.8 |
| 10  | ХАА-н зээл   |                                       |     |                |        |                                 |     |                |        |
| 11  | Бизнесийн зээл /Бизнесийн, Ченжийн, Зээлийн шугам, Бөөний, бичил бизнесийн зээл/ |                                       |     | 2              | 450.0  |                                 |     | 2              | 448.9  |
| 12  | Үнэт зүйл барьцаалсан зээл   |                                       |     |                |        |                                 |     |                |        |
| 13  | Картын зээл  |                                       |     |                |        |                                 |     |                |        |
| 14  | Бүлгийн зээл   |                                       |     |                |        |                                 |     |                |        |
| 15  | Бусад  |                                       |     |                |        |                                 |     |                |        |
| 16  | <i>Нийт дүн</i>  | 0.0                                   | 0.0 | 157            | 2629.7 | 0                               | 0   | 134            | 2485.4 |
| 16  | 1 ам.доллар / төгрөгөөр /  | 1655.44                               |     |                |        |                                 |     |                |        |

**ЗЭЭЛИЙН БҮТЭЭГДЭХҮҮН БАНКУУДААР 2013 оны 9 сар**

| Д/Д | Мэдээ  | НИЙТ                                  |       |                |        |                                 |       |                |        |
|-----|--|---------------------------------------|-------|----------------|--------|---------------------------------|-------|----------------|--------|
| 1   | Төгрөгийн хадгаламжийн жилийн дундаж хүү /хувиар/                                | -                                     |       |                |        |                                 |       |                |        |
| 2   | Төгрөгийн зээлийн жилийн дундаж хүү /хувиар/                                     | -                                     |       |                |        |                                 |       |                |        |
|     | Зээлийн бүтээгдэхүүн   | Олгосон зээл /өссөн дүнгээр, сая.төг/ |       |                |        | Зээлийн өрийн үлдэгдэл, сая.төг |       |                |        |
|     |  | 2012 1-9-р сар                        |       | 2013 1-9 р сар |        | 2012 1-9-р сар                  |       | 2013 1-9 р сар |        |
|     |  | Зээлд/тоо                             | Дүн   | Зээлд/тоо      | Дүн    | Зээлд/тоо                       | Дүн   | Зээлд/тоо      | Дүн    |
| 1   | Лизингийн зээл   | 4115                                  | 2923  | 4388           | 3572   | 5682                            | 2855  | 4983           | 2922   |
| 2   | Хадгаламж барьцаалсан зээл   | 7388                                  | 9870  | 10223          | 12628  | 3202                            | 4072  | 4710           | 5163   |
| 3   | Цалингийн зээл   | 6827                                  | 17105 | 8928           | 29260  | 5334                            | 23790 | 5841           | 34716  |
|     | Тэтгэврийн зээл  | 22756                                 | 8847  | 25163          | 10308  | 5112                            | 7125  | 5573           | 9335   |
| 5   | Малчны зээл  | 4351                                  | 6199  | 5465           | 10869  | 3405                            | 4914  | 4114           | 8420   |
| 6   | Хэрэглээний зээл   | 1213                                  | 3185  | 1670           | 3959   | 1188                            | 3188  | 1728           | 4088   |
| 7   | Төслийн зээл   | 449                                   | 1791  | 8              | 620    | 609                             | 3424  | 366            | 3737   |
| 8   | Хөрөнгө оруулалтын зээл  | 47                                    | 1615  | 60             | 2439   | 101                             | 2529  | 113            | 2986   |
| 9   | Орон сууц, хашаа байшингийн зээл   | 152                                   | 2826  | 494            | 15054  | 516                             | 7595  | 874            | 20320  |
| 10  | ХАА-н зээл   | 74                                    | 95    | 85             | 136    | 65                              | 70    | 75             | 116    |
| 11  | Бизнесийн зээл /Бизнесийн, Ченжийн, Зээлийн шугам, Бөөний, бичил бизнесийн зээл/ | 1477                                  | 14068 | 2011           | 33500  | 2389                            | 23297 | 2404           | 31101  |
| 12  | Үнэт зүйл барьцаалсан зээл   | 0                                     | 0     | 0              | 0      | 0                               | 0     | 0              | 0      |
| 13  | Картын зээл  | 24                                    | 19    | 73             | 110    | 81                              | 65    | 134            | 175    |
| 14  | Бүлгийн зээл   | 0                                     | 0     | 0              | 0      | 0                               | 0     | 0              | 0      |
| 15  | Бусад  | 98                                    | 717   | 144            | 2013   | 102                             | 666   | 148            | 1805   |
| 16  | <i>Нийт дүн</i>  | 48971                                 | 69259 | 58712          | 124468 | 27786                           | 83588 | 31063          | 124884 |
| 16  | 1 ам.доллар / төгрөгөөр /  |                                       |       |                |        |                                 |       |                |        |

**Аймгийн нийгэм эдийн засгийн байдлын танилцуулга 2013 / 09**

АЙМГИЙН НЭГДСЭН ТӨСВИЙН ОРЛОГО, оны үнээр, сая төгрөг

|   | 2012 он<br>I-IX сар | 2013 он I- IX сар |                | Харьцуулсан хувь           |              |
|---|---------------------|-------------------|----------------|----------------------------|--------------|
|   |                     | Төлөвлө<br>гөө    | Гүйцэт гэл     | 2013 I- IX /<br>2012 I- IX | ТБ %         |
| <b>ОРОН НУТГИЙН ТӨСВИЙН ОРЛОГО БА ТУСЛАМЖИЙН ДҮН</b>  | <b>7487.9</b>       | <b>12328.4</b>    | <b>12160.7</b> | <b>162.4</b>               | <b>98.6</b>  |
| <b>А. УРСГАЛ ОРЛОГО</b>                               | <b>3462.1</b>       | <b>4421.4</b>     | <b>4327.1</b>  | <b>125.0</b>               | <b>97.9</b>  |
| <b>1. Татварын орлого</b>                             | <b>3304.9</b>       | <b>4197.4</b>     | <b>4053.9</b>  | <b>122.7</b>               | <b>96.6</b>  |
| <b>1.1 Орлогын албан татвар</b>                       | <b>2520.8</b>       | <b>3573.3</b>     | <b>3233.1</b>  | <b>128.3</b>               | <b>90.5</b>  |
| а. Хувиараа аж ахуй эрхлэгчдийн                       | 27.2                | 51.9              | 41.8           | <b>153.7</b>               | 80.5         |
| б. Хөрөнгө борлуулсны орлого                          | -                   | 45.0              | 88.5           |                            | 196.6        |
| в. Орлого тодорхойлох боломжгүй иргэний               | 15.6                | 0.0               | 0.0            | 0.0                        |              |
| г. Цалингийн ашиг                                     | 2300.1              | 3334.3            | 2963.2         | 128.8                      | 88.9         |
| д. Үйл ажиллагааны орлого                             | 177.9               | 142.1             | 139.6          | 78.5                       | 98.3         |
| <b>1.2. Өмчийн татвар</b>                             | <b>224.1</b>        | <b>256.6</b>      | <b>319.0</b>   | <b>142.4</b>               | <b>124.3</b> |
| <b>ҮХЭХөрөнгийн, бууны татвар</b>                     | <b>77.0</b>         | <b>76.6</b>       | <b>119.3</b>   | <b>154.9</b>               | <b>155.6</b> |
| авто өөрөө явагч хэрэгслэлийн                         | 147.1               | 180.0             | 199.7          | 135.8                      | <b>111.0</b> |
| <b>1.4. Бусад татвар</b>                              | <b>560.0</b>        | <b>367.4</b>      | <b>501.7</b>   | <b>89.6</b>                | <b>136.5</b> |
| а. Улсын тэмдэгтийн хураамж                           | 64.3                | 89.1              | 111.9          | 174.0                      | 125.6        |
| б. Газрын төлбөр                                      | 65.7                | 73.0              | 77.7           | 118.3                      | 106.4        |
| в. Ойгоос хэрэглээний мод, түлээ ашигласны төлбөр     | 73.8                | 80.2              | 98.8           | 133.9                      | 123.2        |
| г. Хайгуулын болон ашиглалтын лицензийн төлбөр        | 321.7               | 0.0               | 0.0            |                            |              |
| д. Ашигт малтмалын нөөцийн төлбөр                     | 15.8                | 0.0               | 0.0            |                            |              |
| е. Агнуурын нөөц ашигласны төлбөр                     | 0.5                 | 8.0               | 104.2          | 20836.1                    | 1306.4       |
| ё. Түгээмэл тархцатай а/м бусад нөөц ашигласны төлбөр | 10.3                | 24.5              | 15.7           | 152.0                      | 63.9         |
| ж. Рашаан ус ашигласны төлбөр                         | 7.9                 | 30.7              | 12.9           | 163.0                      | <b>42.0</b>  |
| Хог хаягдлын үйлчилгээний хураамж                     |                     | 6.0               | 1.6            |                            | <b>25.9</b>  |
| хөрөнгө борлуулсны орлого                             |                     | 56.0              | 79.0           |                            | <b>141.1</b> |
| и. Алтны үнийн өсөлтийн албан татвар                  |                     |                   |                |                            |              |
| <b>2. Татварын бус орлого</b>                         | <b>157.2</b>        | <b>224.0</b>      | <b>273.3</b>   | 173.8                      | <b>122.0</b> |
| а. Хувьцааны ноогдол ашиг                             | -                   | -                 | -              |                            |              |
| б. Хүү торгуулийн орлого                              | 23.8                | 49.0              | 56.8           | 238.7                      | <b>115.9</b> |
| в. Төсөвт газрын өөрийн орлого                        |                     |                   |                |                            |              |
| г. Нэр заагдаагүй орлого                              | 133.4               | 175.0             | 216.5          | 162.3                      | 123.7        |

АЙМГИЙН НЭГДСЭН ТӨСВИЙН ОРЛОГО, оны үнээр, сая төгрөг

|                                     | 2012 он<br>I-IX сар | 2013 он I- IX сар |                | Харьцуулсан хувь           |              |
|-------------------------------------|---------------------|-------------------|----------------|----------------------------|--------------|
|                                     |                     | Төлөвлө<br>гөө    | Гүйцэт гэл     | 2013 I- IX /<br>2012 I- IX | ТБ %         |
| <b>Б. ХӨРӨНГИЙН ОРЛОГО</b>          | <b>0.0</b>          | <b>0.0</b>        | <b>0.0</b>     |                            |              |
| хөрөнгө худалдсаны орлого           | 0                   | -                 | -              |                            |              |
| <b>В. ТУСЛАМЖИЙН ОРЛОГО</b>         | <b>4025.8</b>       | <b>7907.0</b>     | <b>7833.6</b>  | <b>194.6</b>               | 99.1         |
| а. НӨАТ-ын шилжүүлэг                | -                   | -                 | -              |                            |              |
| б. Улсын төсвийн санхүүгийн дэмжлэг | 4025.8              | 7907.0            | 7833.6         | 194.6                      | 99.1         |
| <b>Улсын төсвийн санхүүжилт</b>     | <b>30257.9</b>      |                   |                | <b>0.0</b>                 |              |
| <b>Тусгай зориулалтын шилжүүлэг</b> | <b>1198.8</b>       | <b>24097.4</b>    | <b>24097.2</b> | <b>2010.1</b>              | <b>100.0</b> |



**Аймгийн нийгэм эдийн засгийн байдлын танилцуулга 2013 / 09**

| УЛСЫН ТӨВЛӨРСӨН ТӨСӨВТ ТӨВЛӨРҮҮЛЭХ ОРЛОГЫН<br>ТӨЛӨВЛӨГӨӨНИЙ БИЕЛЭЛТ, оны үнээр, сая төг |                  |                  |               |                          |             |
|---|------------------|------------------|---------------|--------------------------|-------------|
|   | 2012 он I-IX сар | 2013 он I-IX сар |               | Харьцуулсан хувь         |             |
|   |                  | Төлөвлө<br>гөө   | Гүйцэт гэл    | 2013 I-IX /<br>2012 I-IX | ТБ %        |
| <b>БҮГД ДҮН</b>   | <b>2803.5</b>    | <b>2450.3</b>    | <b>2144.7</b> | <b>76.5</b>              | <b>87.5</b> |
| ААНБ-ын орлогын а/татвар  | 302.2            | 189.3            | 167.9         | 55.5                     | 88.7        |
| нэмэгдсэн өртгийн татвар  | 1182.7           | 1016.0           | 1054.8        | 89.2                     | 103.8       |
| онцгой албан татвар   | 1279.0           | 1179.2           | 849.5         | 66.4                     | 72.0        |
| цалин хөлс түүнтэй адилтгах орлого  | -                | -                | -             | -                        | -           |
| хувьцааны ноогдол а/татвар  | 0.1              | -                | 0.0           | -                        | -           |
| Ашигт малтмалын нөөцийн төлбөр  | 13.4             | 42.0             | 39.0          | 290.8                    | 92.8        |
| Агаарын бохирдлын төлбөр  | 26.1             | 23.8             | 33.5          | 128.5                    | 141.1       |

| АЙМГИЙН ТӨСВИЙН ОРЛОГО, сая төгрөг |                  |                  |               |                          |             |
|------------------------------------|------------------|------------------|---------------|--------------------------|-------------|
|                                    | 2012 он I-IX сар | 2013 он I-IX сар |               | Харьцуулсан хувь         |             |
|                                    |                  | Төлөвлө<br>гөө   | Гүйцэт гэл    | 2013 I-IX /<br>2012 I-IX | ТБ %        |
| <b>Аймгийн төсвийн орлого</b>      | <b>6265.6</b>    | <b>6871.7</b>    | <b>6471.8</b> | <b>103.3</b>             | <b>94.2</b> |
| Улсын төвлөрсөн төсөвт             | 2803.5           | 2450.3           | 2144.7        | 76.5                     | 87.53       |
| Аймгийн төсөвт                     | 3462.1           | 4421.4           | 4327.1        | 125.0                    | 97.9        |

УЛС, ОРОН НУТГИЙН ТӨСВИЙН ЗАРЛАГА, оны үнээр

(сая төгрөг)

| Зарлагын төрөл                                     | 2012 оны I-IX сар | 2013 оны I-IX сар |                |             | 2013 I-IX / 2012 I-IX | Дүнд эзлэх хувь, % |               |          |
|--|-------------------|-------------------|----------------|-------------|-----------------------|--------------------|---------------|----------|
|  |                   | Төлөвлөгөө        | Гүйцэт гэл     | ТБ %        |                       | хувь, %            |               |          |
|  |                   |                   |                |             |                       | 2012 I-IX сар      | I-2013 IX сар | I-IX сар |
| <b>БҮХ ЗАРЛАГЫН ДҮН</b>                            | <b>37140.2</b>    | <b>36415.9</b>    | <b>34148.3</b> | <b>93.8</b> | <b>91.9</b>           | <b>100.0</b>       | <b>100.0</b>  |          |
| Цалин хөлс   | 21251.0           | 19862.1           | 18991.7        | 95.6        | 89.4                  | 57.2               | 55.6          |          |
| НДШ  | 2102.8            | 2186.4            | 2063.3         | 94.4        | 98.1                  | 5.7                | 6.0           |          |
| Бусад зардал                                       | 9146.8            | 7108.1            | 5894.9         | 82.9        | 64.4                  | 24.6               | 17.3          |          |
| Урсгал шилжүүлэг                                   | 3307.8            | 1950.1            | 1750.1         | 89.7        | 52.9                  | 8.9                | 5.1           |          |
| Хөрөнгө оруулалт                                   | 1331.8            | 18.0              | 612.6          | -           | 46.0                  | 3.6                | 1.8           |          |
| Махны нөөц   | -                 | -                 | -              | -           | 0.0                   | 0.0                | -             |          |
| Замын сан  | -                 | 163.1             | 178.8          | -           | -                     | -                  | 0.5           |          |
| Халамжийн сан                                      | -                 | 5128.2            | 4657.0         | 90.8        | -                     | -                  | 13.6          |          |
| Их засвар  | -                 | -                 | -              | -           | -                     | -                  | 0.0           |          |
| Төсөвт Өглөг                                       | 325.3             | -                 | 272.5          | -           | 83.8                  | -                  | -             |          |
| байгуу-ын Авлага                                   | 237.9             | -                 | 70.5           | -           | 29.6                  | -                  | -             |          |
| <b>БҮХ ЗАРЛАГААС: Орон нутгийн төсвийн зарлага</b> | <b>7146.0</b>     | <b>12239.7</b>    | <b>11926.8</b> | <b>97.4</b> | <b>166.9</b>          |                    |               |          |
| <b>Төсвийн зарлага, салбараар</b>                  |                   |                   |                |             |                       |                    |               |          |
| С Нийтийн е\ үйлчилгээ                             | 7299.2            | 12239.7           | 11926.8        | 97.4        | 163.4                 | 19.7               | 34.9          |          |
| Барилга хот байгуулалт                             | -                 | 177.1             | 164.4          | 92.8        | -                     | 0.0                | 0.5           |          |
| л Боловсролын салбар                               | 15246.4           | 19003.43          | 17409.3        | 91.6        | 114.2                 | 41.1               | 51.0          |          |
| б Эрүүл мэндийн салбар                             | 7522.8            | 3264.4            | 3032.7         | 92.9        | 40.3                  | 20.3               | 8.9           |          |
| а Соёл, спорт, аялал жуулчлал                      | 1340.20           | 1645.1            | 1538           | 93.5        | -                     | 3.6                | 4.5           |          |
| р Хүн ам хөгжил, НХС                               | 1923.1            | 86.2              | 77.3           | 89.7        | 4.0                   | 5.2                | 0.2           |          |
| Нийгмийн хэв журам, аюулгүй байдал                 | 1330.8            | -                 | -              | -           | -                     | -                  | -             |          |
| а ХАА, ой агнуур                                   | 327.1             | -                 | -              | -           | 0.0                   | 0.9                | 0.0           |          |
| а Ус цаг уур, байгаль орчин                        | 936.5             | -                 | -              | -           | 0.0                   | 2.5                | 0.0           |          |
| р Бусад үйл ажиллагаа                              | 1214.0            | -                 | -              | -           | 0.0                   | 3.3                | 0.0           |          |
| <b>АЖИЛЛАГСАДЫН ТОО</b>                            |                   |                   |                |             |                       |                    |               |          |
| Б Ү Г Д  | 4932              | 3957              | 3957           | 100.0       | 80.2                  |                    |               |          |
| Удирдах  | 398               | 352               | 352            | 100.0       | 88.4                  |                    |               |          |
| Гүйцэтгэх  | 3035              | 2235              | 2235           | 100.0       | 73.6                  |                    |               |          |
| Үйлчлэх  | 1231              | 1109              | 1109           | 100.0       | 90.1                  |                    |               |          |
| Гэрээт ажилтан                                     | 268               | 261               | 261            | 100.0       | 97.4                  |                    |               |          |

\* Төсвийн зардалд Улсын төсөвт өгсөн шилжүүлгийг оруулаагүй



ТӨСӨВТ БАЙГУУЛЛАГЫН ӨГЛӨГ, 9- р сарын эцэст  
 \ нэр төрлөөр, мянган төгрөг \

| Нэр төрөл                | Эхний<br>үлдэгдэл | Эцсийн<br>үлдэгдэл | Өсөлт,<br>бууралт<br>хувь |
|--------------------------|-------------------|--------------------|---------------------------|
| Нийт өглөг               | 602616.4          | 272,470.5          | 45.2                      |
| Цалин хөлс               | 238270.8          | 51,979.9           | 21.8                      |
| НДШ                      | 37250.7           | 6,494.1            | 17.4                      |
| ЭМДШ                     | -                 | -                  |                           |
| Гэрэл цахилгаан          | 2063.2            | 1,343.2            | 65.1                      |
| Түлш, халаалт            | 158701.5          | 74,259.1           | 46.8                      |
| Цэвэр бохир ус           | 309.0             | 1,412.0            | 457.0                     |
|                          |                   | -                  |                           |
| Тээвэр, шатахуун         | 51789.7           | 45,152.0           | 87.2                      |
|                          |                   | -                  |                           |
| Шуудан холбоо            | 624.6             | 476.3              |                           |
| Албан томилолт           | 28529.4           | 19,682.5           | 69.0                      |
| Хоол                     | 8544.8            | 18,086.4           | 211.7                     |
| Эм                       | 17951.1           | 13,345.9           | 74.3                      |
| Бусад зардал             | 33247.2           | 9,453.6            | 28.4                      |
| Урсгал засвар            | 3194.4            | 5,878.0            | 184.0                     |
| Байрны түрээс            | 22140.0           | 24,907.5           | 112.5                     |
| Өглөг үүссэн өдрөөр нь : |                   |                    |                           |
| 31-60 өдөр               | 192957.31         | 154115.8           | 79.9                      |
| 61-120 өдөр              | 368645.2          | 79489.0            | 21.6                      |
| 121 өдрөөс дээш          | 41013.9           | 38865.7            | 94.8                      |
| 9- р сард төлөгдсөн өр   | 416095.2          |                    | 0.0                       |
| Шинээр бий болсон өр     | 85949.3           |                    | 0.0                       |



**Аймгийн нийгэм эдийн засгийн байдлын танилцуулга 2013 / 09**

**ЭКСПОРТ, ИМПОРТ, гол нэрээр**

| Гол нэр төрөл                               | 2012 1-9 сар  |                                  | 2013 1-9 сар  |                                  | 2012<br>2013 |
|---|---------------|----------------------------------|---------------|----------------------------------|--------------|
|   | Тоо<br>хэмжээ | Үнийн дүн<br>/мян.ам<br>доллар / | Тоо<br>хэмжээ | Үнийн дүн<br>/мян.ам<br>доллар / |              |
| <b>Нийт экспорт /үнийн дүн, мян.ам дол/</b> | <b>-</b>      | <b>128.2</b>                     | <b>-</b>      | <b>25.5</b>                      | 19.9         |
| Үхрийн мах /тн/                             |               |                                  |               |                                  |              |
| Адууны мах /тн/                             | 42.7          | 113.1                            |               |                                  | 0.0          |
| Монгол гэр ш                                | 13            | 15.07                            | 19            | 17.32                            | 146.2        |
| Чулуулгын дээж /тн/                         | 0.6           | 9.11                             | 0.58          | 6.82                             |              |
| Эсгий /м2/                                  | 960           | 3.57                             | 178.8         | 1.36                             |              |
| <b>Нийт импорт /үнийн дүн, мян.ам дол/</b>  | <b>-</b>      | <b>36675.2</b>                   | <b>-</b>      | <b>19747.05</b>                  | 53.8         |
| Тоосго /мян.шир/                            |               |                                  |               |                                  |              |
| Гурил /тн/                                  | 4250          | 1041.8                           | 115           | 35.9                             | 2.7          |
| Авто бензин /тн/                            | 13540.8       | 16818.1                          | 6165.3        | 7856.83                          | 45.5         |
| Дизель түлш /тн/                            | 11930.3       | 14995.9                          | 5347.1        | 7073.7                           | 44.8         |
| Цемент /тн/                                 |               |                                  |               |                                  |              |
| Ачааны авто, машин, чиргүүл /тоо/           | 8             | 16.76                            | 3             | 2.65                             | 37.5         |
| Суудлын авто машин, фурган /ш/              |               |                                  |               |                                  |              |
| Автобус /ш/                                 |               |                                  |               |                                  |              |
| Радиатор /тн/                               |               |                                  |               |                                  |              |
| Үнс зайлуулагч төхөөрөмж /ш/                |               |                                  |               |                                  |              |
| Цахилгаан /мян.квт.цаг/                     | 54794.5       | 2873.5                           | 59008.6       | 3249.88                          | 107.7        |
| Хивэг /тн/                                  | 155           | 19.71                            |               |                                  | 0.0          |
| Хорголжин тэжээл /тн/                       |               |                                  |               |                                  |              |
| Бөөрөнхий сонгино /тн/                      |               |                                  |               |                                  |              |
| Мотоцикль /ш/                               |               |                                  |               |                                  |              |
| Мебель тавилга                              | 1414          | 155.01                           | 1407          | 142.55                           | 99.5         |
| Овъёос /тн/                                 | 485.3         | 65.3                             | 334.2         | 60.55                            | 68.9         |
| Асфальт /тн/                                |               |                                  |               |                                  |              |
| Лонх /мян.ш/                                |               |                                  |               |                                  |              |
| Иогурт /тн/                                 | 0.6           | 1.11                             | 1.3           | 3.48                             | 216.7        |
| Хиам /тн/                                   |               |                                  | 0.5           | 1.61                             |              |
| Цай /кг/                                    |               |                                  | 0.3           | 0.26                             |              |
| Өндөг /ш/                                   |               |                                  | 174           | 15.27                            |              |
| Жимс, Жимсгэнэ /тн/                         |               |                                  | 50.9          | 65.39                            |              |
| Жигнэмэг /тн/                               |               |                                  | 15            | 40.03                            |              |
| Чихэр /тн/                                  | 22.2          | 46.9                             | 6.9           | 25.22                            | 31.1         |
| Ургамлын тос /л/                            |               |                                  |               |                                  |              |
| Ундаа, Жүүс /мян.л/                         |               |                                  | 15.1          | 11.1                             |              |
| Хөц будаа /тн/                              | 34            | 13.04                            | 54            | 29.4                             | 158.8        |
| Хүүхдийн будаа /тн/                         |               |                                  |               |                                  |              |
| Гоймон /тн/                                 | 36.1          | 22.8                             | 6.5           | 4.88                             | 18.0         |
| Мод хөрөөдөх машин /ш/                      | 38            | 189.6                            | 3             | 15.89                            | 7.9          |
| Экономайзер, ЭТ-344                         | 2             | 85.9                             |               |                                  | 0.0          |
| Циклон батарейный БЦ-2-7х( 5+3 )            | 2             | 72.5                             |               |                                  | 0.0          |
| Суулгац /ш/                                 |               |                                  |               |                                  |              |
| Шингэний нөөцлүүр /ш/                       |               |                                  |               |                                  |              |
| Төмөр хоолой /тн/                           |               |                                  |               |                                  |              |
| Улаанбуудай / тн /                          | 21            | 15.72                            | 20            | 16.44                            | 95.2         |
| Банз /м3/                                   | 120           | 30.8                             | 863.6         | 176.1                            | 719.7        |
| Ир, туузан хөрөөний /ш/                     | 30            | 0.2                              |               |                                  | 0.0          |
| Хэлхээ таслагч /ш/                          |               |                                  |               |                                  |              |
| Лист /тн/                                   |               |                                  |               |                                  |              |
| Цонх, хуванцар /ш/                          |               |                                  | 102           | 17.12                            |              |
| Арматур /тн/                                |               |                                  |               |                                  |              |
| Швеллеры /тн/                               |               |                                  |               |                                  |              |
| Двугары /тн/                                |               |                                  |               |                                  |              |
| Хүнсний ногоо / тн /                        | 10            | 1.92                             | 31.3          | 12.7                             | 313.0        |
| Рашаан /мян.л/                              |               |                                  |               |                                  |              |
| Аяга, шаазан /мян.ш/                        | 10.8          | 7.2                              |               |                                  |              |
| Автокран /ш/                                |               |                                  |               |                                  |              |
| Талх, нарийн боовны төхөөрөмж /ш/           |               |                                  |               |                                  |              |
| Моторын тос /тн/                            | 15.5          | 27.4                             |               |                                  |              |
| Тосол /тн/                                  |               |                                  |               |                                  |              |
| 1-Угол /тн/                                 |               |                                  |               |                                  |              |
| Торх ба төмөр гангаар хийсэн нөөцлүүр /ш/   |               |                                  | 2             | 276.39                           |              |
| Бүхээг, тээврийн хэрэгслийн /ш/             |               |                                  |               |                                  |              |
| Чацарганы жүүс /мян.л/                      | 72            | 173.9                            | 211.2         | 613.71                           |              |



**Аймгийн нийгэм эдийн засгийн байдлын танилцуулга 2013 / 09**

**Аж үйлдвэрийн салбарын 2013 оны эхний 9 сарын  
нийт бүтээглэхүүн үйлвэрлэлт**

| №        | Салбарын ангилал                        | НБ, оны<br>үнээр, 2013<br>I-IX | 2005 оны зэрэгцүүлэх үнээр |           |           |           |           | Сая төг |
|----------|---|--------------------------------|----------------------------|-----------|-----------|-----------|-----------|---------|
|          |   |                                | 2009 I-IX                  | 2010 I-IX | 2011 I-IX | 2012 I-IX | 2013 I-IX |         |
|          |   |                                |                            |           |           |           |           |         |
| <b>1</b> | <b>Эрчим хүч түгээлт усан хангамж</b>   | 1377.5                         | 587.3                      | 696.1     | 641.3     | 962.0     | 987.0     |         |
|          | үүнээс: дулаан                          | 1289.2                         | 532.5                      | 642.3     | 584.6     | 892.7     | 931.9     |         |
|          | цахилгаан                               | 0.0                            | 0.0                        | 0.0       | 0.0       | 0.0       |           |         |
|          | усан хангамж                            | 88.3                           | 54.8                       | 53.8      | 56.7      | 69.3      | 55.1      |         |
| <b>2</b> | <b>Уул уурхайн олборлолт</b>            | 275.0                          | 106.8                      | 170.2     | 201.9     | 164.0     | 117.8     |         |
|          | үүнээс: алт                             |                                |                            |           |           |           |           |         |
|          | нүүрс                                   | 275.0                          | 106.8                      | 170.2     | 201.9     | 164.0     | 117.8     |         |
|          | давс                                    |                                |                            |           |           |           |           |         |
| <b>3</b> | <b>Боловсруулах үйлдвэр</b>             | 1936.0                         | 2189.4                     | 2062.7    | 2280.8    | 1626.0    | 880.9     |         |
| 3а       | <b>Хүнс ундааны үйлдвэрлэл</b>          | 916.8                          | 1946.7                     | 1579.2    | 1793.8    | 1108.2    | 335.3     |         |
|          | үүнээс: мах загас                       | 33.3                           | 585.8                      | 9.0       | 11.8      | 7.5       | 11.2      |         |
|          | сүү сүүн бүтээгдэхүүн                   | 8.1                            | 6.5                        | 0.5       | 1.1       | 2.0       | 3.5       |         |
|          | гурил гурилан бүтээгдэхүүн              | 543.0                          | 100.9                      | 141.1     | 147.8     | 238.6     | 181.0     |         |
|          | ундаа архи                              | 280.6                          | 1233.2                     | 1391.3    | 1560.7    | 808.0     | 111.6     |         |
|          | хүнсний бусад бүтээгдэхүүн              | 51.8                           | 20.3                       | 37.3      | 72.4      | 52.1      | 28.0      |         |
| 3б       | <b>бусад боловсруулах үйлдвэрлэл</b>    | 1019.2                         | 242.7                      | 483.5     | 487.0     | 517.8     | 545.6     |         |
|          | Үүнээс: хувцас үйлдвэрлэлт              | 14.4                           | 2.4                        | 4.9       | 2.8       | 3.0       | 6.9       |         |
|          | Мод модон бүтээгдэхүүний<br>үйлдвэрлэлт | 40.9                           | 16.9                       | 47.1      | 39.3      | 12.4      | 27.9      |         |
|          | барилгын материалын<br>үйлдвэрлэлт      | 585.0                          | 53.2                       | 273.7     | 267.7     | 346.5     | 302.1     |         |
|          | арьс шир гутлын үйлдвэрлэл              | 126.1                          | 18.9                       | 24.0      | 25.2      | 53.2      | 76.5      |         |
|          | өлөн боловсруулалт                      | 190.4                          | 131.4                      | 112.5     | 138.6     | 87.0      | 96.9      |         |
|          | бусад боловсруулах<br>үйлдвэрлэлт       | 62.4                           | 19.9                       | 21.3      | 13.4      | 15.7      | 35.3      |         |
|          | Бүгд                                    | 3588.5                         | 2883.5                     | 2929.0    | 3124.0    | 2752.0    | 1985.7    |         |
|          | Борлуулалтын орлого /оны үнээр/         | 4859.1                         | 5329.2                     | 5592.8    | 6241.0    | 5765.0    | 4859.1    |         |
|          | Ажиллагсдын тоо                         | -                              | 432                        | 512       | 523       | 672       | 696       |         |
|          | Хөдөлмөрийн бүтээмж /сая төг/           | -                              | 6.7                        | 5.7       | 6.0       | 4.1       | 2.9       |         |



харьцуулсан хувь

| №        | Салбарын ангилал                        | харьцуулсан хувь      |                       |                       |                       | салбарын хувийн жин | дэд салбарын хувийн жин |
|----------|---|-----------------------|-----------------------|-----------------------|-----------------------|---------------------|-------------------------|
|          |   | 2013 I-IX / 2012 I-IX | 2013 I-IX / 2011 I-IX | 2013 I-IX / 2010 I-IX | 2013 I-IX / 2009 I-IX |                     |                         |
| <b>1</b> | <b>Эрчим хүч түгээлт усан хангамж</b>   | 102.6                 | 153.9                 | 141.8                 | 168.1                 | 38.4                | 100.0                   |
|          | үүнээс: дулаан                          | 104.4                 | 159.4                 | 145.1                 | 175.0                 |                     | 93.6                    |
|          | цахилгаан                               |                       |                       |                       |                       |                     | 0.0                     |
|          | усан хангамж                            | 79.5                  | 97.2                  | 102.4                 | 100.5                 |                     | 6.4                     |
| <b>2</b> | <b>Уул уурхайн олборлолт</b>            | 71.8                  | 58.3                  | 69.2                  | 110.3                 | 7.7                 | 100.0                   |
|          | үүнээс: алт                             |                       |                       |                       |                       |                     | 0.0                     |
|          | нүүрс                                   | 71.8                  | 58.3                  | 69.2                  | 110.3                 |                     | 100.0                   |
|          | давс                                    |                       |                       |                       |                       |                     |                         |
| <b>3</b> | <b>Боловсруулах үйлдвэр</b>             | 54.2                  | 38.6                  | 42.7                  | 40.2                  | 54.0                |                         |
|          | <b>3а Хүнс ундааны үйлдвэрлэл</b>       | 30.3                  | 18.7                  | 21.2                  | 17.2                  |                     | 100.0                   |
|          | үүнээс: мах загас                       | 149.3                 | 94.9                  | 124.4                 | 1.9                   |                     | 3.6                     |
|          | сүү сүүн бүтээгдэхүүн                   | 175.0                 | 0.0                   |                       | 53.8                  |                     | 0.9                     |
|          | гурил гурилан бүтээгдэхүүн              | 75.9                  | 122.5                 | 128.3                 | 179.4                 |                     | 59.2                    |
|          | ундаа архи                              | 13.8                  | 7.2                   | 8.0                   | 9.0                   |                     | 30.6                    |
|          | хүнсний бусад бүтээгдэхүүн              | 53.7                  | 38.7                  | 75.1                  | 137.9                 |                     | 5.7                     |
|          | <b>3б бусад боловсруулах үйлдвэрлэл</b> | 105.4                 | 112.0                 | 112.8                 | 224.8                 |                     | 100.0                   |
|          | Үүнээс: хувцас үйлдвэрлэлт              | 230.0                 | 246.4                 | 140.8                 | 287.5                 |                     | 1.4                     |
|          | Мод модон бүтээгдэхүүний үйлдвэрлэлт    | 225.0                 | 71.0                  | 59.2                  |                       |                     | 4.0                     |
|          | барилгын материалын үйлдвэрлэлт         | 87.2                  | 112.9                 | 110.4                 | 567.9                 |                     | 57.4                    |
|          | арьс шир гутлын үйлдвэрлэл              | 143.8                 | 303.6                 | 318.8                 | 404.8                 |                     | 12.4                    |
|          | өлөн боловсруулалт                      | 111.4                 | 69.9                  | 86.1                  | 73.7                  |                     | 18.7                    |
|          | бусад боловсруулах үйлдвэрлэлт          | 224.8                 | 263.4                 | 165.7                 | 177.4                 |                     | 6.1                     |
|          | Бүгд                                    | 72.2                  | 63.6                  | 67.8                  | 68.9                  | 100.0               |                         |
|          | Борлуулатын орлого /оны үнээр/          | 84.3                  | 77.9                  | 86.9                  | 91.2                  |                     |                         |
|          | Ажиллагсдын тоо                         | 103.6                 | 133.1                 | 135.9                 | 161.1                 |                     |                         |
|          | Хөдөлмөрийн бүтээмж /сая төг/           | 69.7                  | 47.8                  | 49.9                  | 42.7                  |                     |                         |



**Аймгийн нийгэм эдийн засгийн байдлын танилцуулга 2013 / 09**

| Аж үйлдвэрийн салбарын бүтээгдэхүүн үйлдвэрлэлт |                                 |             |   |             |               |               |               |           |           |  |
|---|---------------------------------|-------------|---|-------------|---------------|---------------|---------------|-----------|-----------|--|
| №   | Үйлдвэрлэсэн бүтээгдэхүүний нэр | Хэмжих нэгж | Үйлдвэрлэсэн бүтээгдэхүүн /биет хэмжээгээр/ |             |               |               |               |           | Хувь      |  |
|   |                                 |             | 2009 I-IX сар                               | 2010 IX сар | 2011 I-IX сар | 2012 I-IX сар | 2013 I-IX сар | 2013 I-IX | 2012 I-IX |  |
| 1   | Дулаан                          | мян гкал    | 38.8  | 46.8        | 42.6          | 65.4          | 67.9          | 103.8     |           |  |
| 2   | Цахилгаан                       | мян квтц    | 0   | 0           | 0             | 0             | 0             |           |           |  |
| 3   | алт                             | кг          | 0   | 0           | 0             | 0             | 0             |           |           |  |
| 4   | нүүрс                           | мян тн      | 15.5  | 24.7        | 29.3          | 23.8          | 17.1          | 71.8      |           |  |
| 5   | Гурил                           | мян тн      | 0   | 0           | 0             | 0             | 84            |           |           |  |
| 6   | нарийн боов                     | тн          | 113.5                                       | 126.8       | 146.4         | 152.4         | 142.1         | 93.2      |           |  |
| 7   | архи                            | мян л       | 399.2                                       | 452         | 505.7         | 264.8         | 25.1          | 9.5       |           |  |
| 8   | ундаа                           | мян л       | 152.8                                       | 132         | 3.3           | 0             | 1.5           |           |           |  |
| 9   | гоймон                          | тн          | 0   | 12.5        | 2.5           | 4.3           | 3.0           | 69.8      |           |  |
| 10  | чацарганы шүүс                  | мян л       | 9.7   | 4.1         | 3.9           | 2.8           | 2.9           | 103.6     |           |  |
| 11  | чацарганы тос                   | кг          | 112.5                                       | 138.1       | 56.5          | 278           | 128.2         | 46.1      |           |  |
| 12  | чацарганы сироп                 | мян л       | 4.1   | 9.2         | 9.7           | 18.3          | 13.6          | 74.3      |           |  |
| 13  | варень                          | тн          | 0.3   | 0.8         | 0.7           | 0.3           | 0.2           | 66.7      |           |  |
| 14  | иоджуулсан давс                 | тн          | 15.8  | 39.4        | 0             | 0             | 315           |           |           |  |
| 15  | талх                            | тн          | 50.7  | 103.6       | 73.7          | 68.1          | 96.4          | 141.6     |           |  |
| 16  | хэрчсэн гурил                   | тн          | 20  | 27.3        | 35.3          | 33.4          | 11.3          | 33.8      |           |  |
| 17  | тараг                           | мян л       | 1.4   | 0           | 1.5           | 3.9           | 5.7           | 146.2     |           |  |
| 18  | витавит жүүс                    | мян л       | 5.1   | 2.5         | 3.6           | 0             | 0             |           |           |  |
| 19  | зайрмаг                         | мян ш       | 7.7   | 6.7         | 4.5           | 0             | 0             |           |           |  |
| 20  | ингэний хоормог                 | мян л       | 3   | 0           | 0             | 0             | 0             |           |           |  |
| 21  | хиам                            | тн          | 3.4   | 4.3         | 4.2           | 3.6           | 5.2           | 144.4     |           |  |
| 22  | мах                             | кг          | 0   | 578.7       | 3.1           | 3.1           | 0             | 0.0       |           |  |
| 23  | өлөн гэдэс                      | мян гог     | 87.6  | 75          | 92.4          | 58            | 64.6          | 111.4     |           |  |
| 24  | цэвэр ус түгээлт                | мян куб м   | 379.7                                       | 372.5       | 392.9         | 480.2         | 381.8         | 79.5      |           |  |
| 25  | зүсмэл                          | м куб       | 259.6                                       | 132.8       | 0             | 45            | 309.8         | 688.4     |           |  |
| 26  | шалны банз                      | куб м       | 0   | 0           | 0             | 5             | 0             | 0.0       |           |  |
| 27  | модон эдлэл                     | мян төг     | 0   | 3466        | 2452          | 3686          | 5100          | 138.4     |           |  |
| 28  | дээл                            | ш           | 94  | 123         | 111           | 99            | 179           | 180.8     |           |  |
| 29  | эм хослол                       | хос         | 39  | 33          | 20            | 6             | 44            | 733.3     |           |  |
| 30  | костюм пиджак                   | хос         | 9   | 0           | 11            | 1             | 31            | 3100.0    |           |  |
| 31  | ажлын хувцас                    | ш           | 0   | 142         | 42            | 23            | 11            | 47.8      |           |  |
| 32  | сурагч форм                     | ш           | 0   | 22          | 0             | 0             | 0             |           |           |  |
| 33  | пальто                          | ш           | 4   | 4           | 5             | 4             | 53            | 1325.0    |           |  |
| 34  | булигар                         | мян кв м    | 1.4   | 0.6         | 1.8           | 1.1           | 1.5           | 136.4     |           |  |
| 35  | шевро                           | мян кв м    | 1   | 0.5         | 1             | 0.9           | 0.9           | 100.0     |           |  |
| 36  | хөх шир                         | тн          | 0.7   | 0.5         | 0.5           | 0.9           | 0.3           | 33.3      |           |  |
| 37  | гутал                           | хос         | 635   | 819         | 550           | 1937          | 3056          | 157.8     |           |  |
| 38  | эсгий                           | мян м       | 3.5   | 2.5         | 1.8           | 1.9           | 0.5           | 26.3      |           |  |
| 39  | гэрийн хөшиг                    | ш           | 35  | 0           | 31            | 21            | 14            | 66.7      |           |  |
| 40  | хөнжил                          | ш           | 35  | 70          | 30            | 40            | 0             | 0.0       |           |  |
| 41  | гэрийн бүрээс                   | ш           | 102   | 122         | 40            | 76            | 32            | 42.1      |           |  |
| 42  | шохой                           | тн          | 0   | 0           | 3             | 0             | 0             |           |           |  |
| 43  | замын хавтан                    | мян ш       | 50  | 24.9        | 35.0          | 45.0          | 28            | 62.2      |           |  |
| 44  | тоосго                          | мян ш       | 210.0                                       | 1528.0      | 1700.0        | 1876.0        | 2090.0        | 111.4     |           |  |
| 45  | борьдюр                         | мян ш       | 0   | 9.1         | 0             | 0             | 0             |           |           |  |
| 46  | вакум цонх                      | кв м        | 46  | 103.6       | 178.9         | 407           | 273           | 67.1      |           |  |
| 47  | Дээврийн хавтан                 | кв м        | 122.2                                       | 3055.5      | 3886.9        | 5494.1        | 4313.3        | 78.5      |           |  |
| 48  | цэвэр ус                        | мян л       | 0.1   | 10.4        | 75.1          | 2.7           | 25.5          | 944.4     |           |  |
| 49  | гэрийн мод                      | ком         | 0   | 35          | 80            | 0             | 0             |           |           |  |
| 50  | хивэг                           | тн          | 0   | 0           | 0             | 134           | 102.8         | 76.7      |           |  |
| 51  | ор                              | ш           | 0   | 0           | 25            | 6             | 29            | 483.3     |           |  |
| 52  | тавилга                         | ш           | 0   | 0           | 2             | 13            | 74            | 569.2     |           |  |
| 53  | сандал                          | ш           | 0   | 0           | 4.2           | 0             | 103           |           |           |  |
| 54  | напелон торт                    | тн          | 0   | 0           | 3.4           | 2.6           | 2.8           | 107.7     |           |  |
| 55  | блок                            | мян ш       | 0   | 0           | 4.5           | 3             | 3.6           | 120.0     |           |  |
| 56  | морин хуур                      | ш           | 0   | 0           | 3             | 18            | 195           | 1083.3    |           |  |
| 57  | ширээ                           | ш           | 0   | 0           | 0             | 20            | 20            | 100.0     |           |  |
| 58  | галын өр                        | ш           | 0   | 0           | 0             | 10            | 0             | 0.0       |           |  |
| 59  | цөцгий                          | тн          | 0   | 0           | 0             | 0             | 0.1           |           |           |  |
| 60  | ногооны консерв                 | тн          | 0   | 0           | 0             | 0             | 0.1           |           |           |  |
| 61  | бялуу                           | тн          | 0   | 0           | 0             | 1.2           | 3.9           | 325       |           |  |
| 62  | эсгий гутал                     | хос         | 0   | 0           | 0             | 0             | 8             |           |           |  |
| 63  | арвайн гурил                    | тн          | 0   | 0           | 0             | 0             | 0.7           |           |           |  |
| 64  | платье                          | ш           | 0   | 0           | 0             | 0             | 40            |           |           |  |
| 65  | хатааз                          | ш           | 0   | 0           | 0             | 0             | 5             |           |           |  |
| 66  | өмд                             | ш           | 0   | 0           | 0             | 0             | 7             |           |           |  |
| 67  | гэрийн унь                      | гэр         | 0   | 0           | 0             | 0             | 7             |           |           |  |
| 68  | хөнжлийн углаа даавуу           | ш           | 0   | 0           | 0             | 0             | 15            |           |           |  |
| 70  | хантааз                         | ш           | 0   | 0           | 0             | 0             | 6             |           |           |  |
| 72  | хашааны тор                     | мян м       | 0   | 0           | 0             | 0             | 0.5           |           |           |  |
| 74  | пийшин                          | ш           | 0   | 0           | 0             | 0             | 30            |           |           |  |
| 75  | УАЗ-469 машины чиргүүл          | ш           | 0   | 0           | 0             | 0             | 2             |           |           |  |
| 76  | давс олборлолт                  | тн          | 0   | 0           | 0             | 0             | 315           |           |           |  |
| 77  | бууз, банш                      | тн          | 0   | 0           | 0             | 0             | 0.9           |           |           |  |
| 78  | гэрийн тооно                    | ш           |   |             |               | 23            | 2             |           |           |  |
| 79  | малгай                          | ш           |   |             |               | 3             |               |           |           |  |
| 80  | бээлий                          | хос         |   |             |               | 30            |               |           |           |  |
| 81  | сурагч цүнх                     | ш           |   |             |               |               | 500           |           |           |  |
| 82  | өнгөлгөөний тоосго              | мян төг     |   |             |               | 26            | 10            |           |           |  |
| 83  | цөцгийн тос                     | тн          |   |             |               |               | 0.1           |           |           |  |
| 84  | гэрийн хана                     | гэр         |   |             |               |               | 4             |           |           |  |
| 85  | гэрийн хаалга                   | ш           |   |             |               |               | 26            |           |           |  |



**Аймгийн нийгэм эдийн засгийн байдлын танилцуулга 2013 / 09**

| Аж үйлдвэрийн салбарын нийт бүтээгдэхүүн үйлдвэрлэл |   |         |         |                          |                 |         |
|---|---|---------|---------|--------------------------|-----------------|---------|
| /дэд салбар, оны үнээр, сая төг/                    |   |         |         |                          |                 |         |
| №   | Салбарын ангилал                        | IX сар  |         | хувь 2013<br>IX/ 2012 IX | дүнд эзлэх хувь |         |
|   |   | 2012 IX | 2013 IX |                          | 2012 IX         | 2013 IX |
|   | <b>1 Эрчим хүч түгээлт усан хангамж</b> | 13.8    | 156.5   | 1134.1                   | 3.6             | 41.0    |
|   | үүнээс: дулаан                          | 0.0     | 145     | 0.0                      | 0.0             | 38.0    |
|   | цахилгаан                               | 0.0     | 0       | 0.0                      | 0.0             | 0.0     |
|   | усан хангамж                            | 13.8    | 11.5    | 83.3                     | 3.6             | 3.0     |
|   | <b>2 Уул уурхай олборлолт</b>           | 0.0     | 2.7     | 0.0                      | 0.0             | 0.7     |
|   | үүнээс: алт                             | 0.0     | 0       | 0.0                      | 0.0             | 0.0     |
|   | нүүрс                                   | 0.0     | 2.7     | 0.0                      | 0.0             | 0.7     |
|   | давс                                    | 0.0     | 0       | 0.0                      | 0.0             | 0.0     |
|   | <b>3 Боловсруулах үйлдвэр</b>           | 367.0   | 222.8   | 60.7                     | 96.4            | 58.3    |
| 3а  | <b>Хүнс ундааны үйлдвэрлэлт</b>         | 254.7   | 45.1    | 17.7                     | 66.9            | 11.8    |
|   | үүнээс: мах загас                       | 2.6     | 2.9     | 111.5                    | 0.7             | 0.8     |
|   | сүү сүүн бүт/н                          | 0.5     | 0.5     | 100.0                    | 0.1             | 0.1     |
|   | гурил гурилан бүтээгдэхүүн              | 22.8    | 17.8    | 78.1                     | 6.0             | 4.7     |
|   | ундаа архи                              | 224.4   | 20.6    | 9.2                      | 58.9            | 5.4     |
|   | хүнсний бусад                           | 4.4     | 3.3     | 75.0                     | 1.2             | 0.9     |
| 3б  | <b>бусад боловсруулах үйлдвэрлэл</b>    | 112.3   | 177.7   | 158.2                    | 29.5            | 46.5    |
|   | Үүнээс: Хувцас үйлдвэрлэлт              | 0.2     | 6       | 0.0                      | 0.1             | 1.6     |
|   | Мод модон бүтээгдэхүүний үйлдвэрлэлт    | 0.0     | 0       |                          | 0.0             | 0.0     |
|   | барилгын материалын үйлдвэрлэлт         | 11.1    | 6.8     | 0.0                      | 2.9             | 1.8     |
|   | арьс шир гутлын үйлдвэрлэл              | 12.6    | 15.9    | 126.2                    | 3.3             | 4.2     |
|   | өлөн боловсруулалт                      | 27.9    | 32.1    |                          | 7.3             | 8.4     |
|   | бусад боловсруулах үйлдвэрлэлт          | 0.0     | 0       |                          | 0.0             | 0.0     |
|   | Бүгд                                    | 380.8   | 382     | 100.3                    | 100.0           | 100.0   |



**Аймгийн нийгэм эдийн засгийн байдлын танилцуулга 2013 / 09**

**2013 оны 3- улирлын барилга угсралт их засварын  
ажил /гүйцэтгэгчээр/**

|                                 | БУ, ИЗ-ын ажил мян төг |            | их засвар<br>/мян төг/ | ажиллагс-<br>дын тоо |
|---------------------------------|------------------------|------------|------------------------|----------------------|
|                                 | 2012 I-IX              | 2013-I-IX  |                        |                      |
| 1 Ундрах бүтээмж ХХК            | 238500.0               | 614500.0   | 200000.0               | 25                   |
| 2 Увс ариувжих ХХК              | 730400.0               | 1087000.0  |                        | 51                   |
| 3 Хүдэнгийн уурхай ХХК          | 250000.0               | 100000.0   |                        | 15                   |
| 4 Увс барилга ХХК               | 533000.0               | 1050000.0  |                        | 34                   |
| 5 Сан Тех Увс ХХК               | 601680.0               | 2583290.0  | 48000.0                | 22                   |
| 6 Цагаан хөшөө трейд ХХК        | 463300.0               | 1486000.0  |                        | 38                   |
| 7 Ус эрдэнэ ХХК                 | 127791.9               | 389805.0   |                        | 20                   |
| 8 Мөнхжим өргөө ХХК             | 1225000.0              | 305530.5   |                        | 58                   |
| 9 Дэглийн цагаан ХХК            | 167900.0               | 252918.0   | 195900.0               | 36                   |
| 10 Ундрага констракшин          | 549461.9               | 474272.2   |                        | 50                   |
| 11 Сод мандах ХХК               | 355000.0               | 32000.0    |                        | 15                   |
| 12 Амарсанаа ХХК                | 445480.0               | 1538236.0  |                        | 35                   |
| 13 АЗЗА ХХК                     | 1810679.8              | 945021.1   | 729393.2               | 50                   |
| 14 Эрдэнэ дэглий ХХК            | 19000.0                | 86400.0    | 70000.0                | 15                   |
| 15 Буянт хайрхан ХХК            |                        | 10000.0    |                        | 3                    |
| 16 хөхийн орлого /Баруунтуруун/ |                        | 7400.0     | 7400.0                 | 5                    |
| 17 энерги флоу ХХК              | 114784.0               | 76175.7    |                        | 16                   |
| 18 НББЭ ХХК                     |                        | 103200.0   | 103200.0               | 10                   |
| 19 Баян цагаан зам ХХК          | 1500000.0              | 300000.0   |                        | 30                   |
| 20 Идэр чандмань ХХК /хөвсгөл/  |                        | 730000.0   |                        | 28                   |
| 21 Дэвшил увс                   | 258902.5               | 333878.2   | 135422.9               | 28                   |
| 22 Увс өргөө ХХК                | 139800.0               | 118843.5   | 118843.5               | 15                   |
| 23 Баян хайрхан чоно ХХК        | 980000.0               | 360250.0   |                        | 80                   |
| 24 мянган ундраа ХХК            |                        | 10000.0    |                        | 5                    |
| 25 Баяшинт бат оргил ХХК        |                        | 13000.0    |                        | 8                    |
| 26 Мөнхийн ундраа               |                        | 495725.0   | 175295.0               | 18                   |
| 27 Ногоон улирал ХХК            |                        | 3000.0     |                        | 5                    |
| 28 Харш эрдэнэ ХХК              |                        | 69000.0    | 69000.0                | 17                   |
| 29 Их барилга ХХК               |                        | 358000.0   | 178000.0               | 38                   |
| 30 Суман өргөө ХХК              |                        | 40000.0    |                        | 15                   |
| 31 Туруун ариувжих ХХК          |                        | 17000.0    |                        | 6                    |
| 32 Баян дүмбэрэл оргил ХХК      |                        | 28680.0    |                        | 8                    |
| 33 их үен ХХК /хөвсгөл/         |                        | 200000.0   |                        | 20                   |
| 34 Дүрт уул ХХК /Улаанбаатар/   |                        | 893000.0   |                        | 10                   |
| 35 НБНМДД ХХК /Улаанбаатар/     |                        | 238400.0   |                        | 15                   |
| 36 Марал буян ХХК               |                        | 11400.0    |                        | 8                    |
| 37 Цэлмэг ази ХХК               |                        | 425000.0   |                        | 25                   |
| 38 Шинжан шин фа ХХК            | 29946400.2             | 42056560.0 | 34560.0                | 250                  |
| 39 Булгадар борлууд ХХК         |                        | 119187.0   |                        |                      |
| 40 Хос отор ХХК                 |                        | 92210.8    | 92210.8                | 24                   |
| 41 Сөртгөр ХХК                  |                        | 5200.0     | 5200.0                 | 8                    |
| 42 Сион үйлс ХХК                |                        | 8000.0     |                        | 5                    |
| 43 Гончигсумлаа ХХК             |                        | 100298.1   | 100298.1               | 8                    |
| 44 Хаш бөх ХХК                  |                        | 38730.0    |                        | 8                    |
| 45 ССТ-Од ХХК                   |                        | 459827.0   |                        | 52                   |
| 46 Ган эв ундраа ХХК            | 835000.0               |            |                        |                      |
| 47 Өрнөл Увс ХХК                | 159500.0               |            |                        |                      |
| 48 Өгөөмөр өгөөж увс ХХК        | 700000.0               |            |                        |                      |
| 49 Алейстек ХХК                 | 1078000.0              |            |                        |                      |
| 50 Чандмань Увс ХХК             | 120000.0               |            |                        |                      |
| Дүн                             | 43349580.3             | 58666938.1 | 2262723.5              | 1232                 |
| үүнээс инженерийн барилга       | 33300155.3             | 48412042.4 | 937497.7               |                      |

**Аймгийн нийгэм эдийн засгийн байдлын танилцуулга 2013 / 09**

2013 оны 3-р улиралд барилга угсралт их засварын  
ажил /гүйцэтгэгчээр/

|    | Объектын нэр<br>байршил                   | Төсөвт өртөг<br>/мян төг | Тайлант оны<br>гүйцэтгэл /мян<br>төг/ | үүнээс их<br>засвар<br>/мян төг/ | барилга<br>угсралтын<br>ажил | инженерийн<br>барилга<br>байгууламжийн<br>ажил | Үүнээс их<br>засвар | ашиглалтанд<br>оруулсан Үф<br>/сая төг/ |
|----|---|--------------------------|---------------------------------------|----------------------------------|------------------------------|--|---------------------|---|
| 1  | <b>Ундрах бүтээмж ХХК</b>                 | <b>дүн</b>               | <b>871600.0</b>                       | <b>614500.0</b>                  | <b>200000.0</b>              | <b>414500.0</b>                                | <b>0.0</b>          |   |
|    | 1 Түргэн АҮ-ний төв                       | 277500.0                 | 277500.0                              |                                  | 277500.0                     |  |                     |   |
|    | 2 халуун ус тариалан                      | 98900.0                  | 87000.0                               |                                  | 87000.0                      |  |                     |   |
|    | 3 1 сургууль засвар                       | 422000.0                 | 200000.0                              | 200000.0                         |                              |  |                     |   |
|    | 4 наадмын талбай ӨГ                       | 73200.0                  | 50000.0                               |                                  | 50000.0                      |  |                     |   |
| 2  | <b>Аривжих Увс ХХК</b>                    | <b>дүн</b>               | <b>1545092.5</b>                      | <b>1087000.0</b>                 | <b>0.0</b>                   | <b>1087000.0</b>                               | <b>87000.0</b>      | <b>87.0</b>                             |
|    | 5 Улаангом цэцэрлэг                       | 87000.0                  | 87000.0                               |                                  | 87000                        | 87000.0  |                     | 87                                      |
|    | 6 орон сууц                               | 1458092.5                | 1000000.0                             |                                  | 1000000.0                    |  |                     |   |
| 3  | <b>Хүдэнгийн уурхай ХХК</b>               | <b>дүн</b>               | <b>100000.0</b>                       | <b>100000.0</b>                  | <b>0.0</b>                   | <b>100000.0</b>                                | <b>0.0</b>          | <b>100.0</b>                            |
|    | 7 3х АҮТөв                                | 100000.0                 | 100000.0                              |                                  | 100000                       |  |                     | 100                                     |
| 4  | <b>Увс барилга ХХК</b>                    | <b>дүн</b>               | <b>3355000.0</b>                      | <b>1050000.0</b>                 | <b>0.0</b>                   | <b>1050000.0</b>                               | <b>0.0</b>          | <b>400.0</b>                            |
|    | 8 Бизнес инкубатор төв                    | 400000.0                 | 70000.0                               |                                  | 70000.0                      |  |                     | 400.0                                   |
|    | 9 шашны төв                               | 2955000.0                | 980000.0                              |                                  | 980000.0                     |  |                     |   |
| 5  | <b>Цагаан хөшөө ХХК</b>                   | <b>дүн</b>               | <b>2410000.0</b>                      | <b>1486000.0</b>                 | <b>0.0</b>                   | <b>1486000.0</b>                               | <b>0.0</b>          | <b>0.0</b>                              |
|    | 10 4-р цэцэрлэгийн өргөтгөл               | 710000.0                 | 486000.0                              |                                  | 486000.0                     |  |                     |   |
|    | 11 Улаангом Орон сууц                     | 1700000.0                | 1000000.0                             |                                  | 1000000.0                    |  |                     |   |
| 6  | <b>Ус эрдэнэ ХХК</b>                      | <b>дүн</b>               | <b>510205.0</b>                       | <b>389805.0</b>                  | <b>0.0</b>                   | <b>389805.0</b>                                | <b>389805.0</b>     | <b>389805.0</b>                         |
|    | 12 худаг                                  | 510205.0                 | 389805.0                              |                                  | 389805.0                     | 389805.0                                       |                     |   |
| 7  | <b>Мөнхжим өргөө ХХК</b>                  | <b>дүн</b>               | <b>2128695.9</b>                      | <b>305530.5</b>                  | <b>0.0</b>                   | <b>305530.5</b>                                | <b>49800.0</b>      | <b>0.0</b>                              |
|    | 13 хариг модон гүүр                       | 49810.1                  | 49810.1                               |                                  | 49810.1                      | 49800.0  |                     | 49.8                                    |
|    | 14 Шинэ ирээдүй цогцолбор                 | 2078885.8                | 255720.4                              |                                  | 255720.4                     |  |                     | 2078.9                                  |
| 8  | <b>Дэглий цагаан ХХК</b>                  | <b>дүн</b>               | <b>252918.0</b>                       | <b>252918.0</b>                  | <b>195900.0</b>              | <b>57018.0</b>                                 | <b>57000.0</b>      | <b>0.0</b>                              |
|    | 15 Уг Автобусны зогсоол                   | 57018.0                  | 57018.0                               |                                  | 57018.0                      | 57000.0  |                     | 57                                      |
|    | 16 БТ сургууль засвар                     | 195900.0                 | 195900.0                              | 195900.0                         |                              |  |                     |   |
| 9  | <b>Ундрага констракшин ХХК</b>            | <b>дүн</b>               | <b>948755.0</b>                       | <b>474272.2</b>                  | <b>0.0</b>                   | <b>474272.2</b>                                | <b>0.0</b>          | <b>0.0</b>                              |
|    | 17 3-р 16 айлын сууц                      | 948755.0                 | 474272.2                              |                                  | 474272.2                     |  |                     |   |
| 10 | <b>Сод мандах ХХК</b>                     | <b>дүн</b>               | <b>50000.0</b>                        | <b>32000.0</b>                   | <b>0.0</b>                   | <b>32000.0</b>                                 | <b>0.0</b>          | <b>0.0</b>                              |
|    | 18 Тэс цаг уурын станц                    | 50000.0                  | 32000.0                               |                                  | 32000.0                      |  |                     | 50                                      |
| 11 | <b>Амарсанаа ХХК</b>                      | <b>дүн</b>               | <b>2987701.4</b>                      | <b>1538236.0</b>                 | <b>0.0</b>                   | <b>1538236.0</b>                               | <b>6000.0</b>       | <b>0.0</b>                              |
|    | 19 УБ БЗД 10-хорооны цогцолбор            | 344236.0                 | 64236.0                               |                                  | 64236.0                      |  |                     |   |
|    | 20 Уг Халамжийн контор                    | 955465.4                 | 520000.0                              |                                  | 520000.0                     |  |                     |   |
|    | 21 сэлэнгэ аймгийн прокурорын контор      | 958000.0                 | 248000.0                              |                                  | 248000.0                     |  |                     |   |
|    | 22 нб соёлын төв                          | 700000.0                 | 700000.0                              |                                  | 700000.0                     |  |                     | 700.0                                   |
|    | 23 Завхан хаалга усан оргилуур            | 30000.0                  | 6000.0                                |                                  | 6000                         | 6000.0   |                     | 30.0                                    |
| 12 | <b>Увс АЗЗА ХХК</b>                       | <b>дүн</b>               | <b>1312325.4</b>                      | <b>945021.1</b>                  | <b>729393.2</b>              | <b>215627.9</b>                                | <b>944997.7</b>     | <b>729397.7</b>                         |
|    | 18 гүүр хамгаалагч                        | 10647.1                  | 7919.4                                | 7919.4                           |                              |  | 7919.4              | 7919.4                                  |
|    | 24 хандгайт чиглэлийн 7.1 км замын засвар | 400000                   | 119795.5                              | 119795.5                         |                              | 119800.0                                       | 119800              |   |
|    | 25 замын шинэчлэл                         | 300000                   | 215627.9                              |                                  | 215627.9                     | 215600.0                                       |                     |   |
|    | 26 зам засвар                             | 601678.3                 | 601678.3                              | 601678.3                         |                              | 601678.3                                       | 601678.3            |   |
| 13 | <b>Эрдэнэдэглий ХХК</b>                   | <b>дүн</b>               | <b>86400.0</b>                        | <b>86400.0</b>                   | <b>70000.0</b>               | <b>16400.0</b>                                 | <b>16400.0</b>      | <b>0.0</b>                              |
|    | 27 3-р цэцэрлэгийн машины зогсоол         | 16400.0                  | 16400.0                               |                                  | 16400.0                      | 16400.0  |                     | 16.4                                    |
|    | 28 ХҮТ-ийн дээвэр                         | 70000.0                  | 70000.0                               | 70000.0                          |                              |  |                     |   |
| 14 | <b>Энержи Флоу констракшин ХХК</b>        | <b>дүн</b>               | <b>80387.0</b>                        | <b>76175.7</b>                   | <b>0.0</b>                   | <b>76175.7</b>                                 | <b>76175.7</b>      | <b>0.0</b>                              |
|    | 29 Сумдын 5 худаг                         | 80387.0                  | 76175.7                               |                                  | 76175.7                      | 76175.7  |                     |   |
| 15 | <b>Баян цагаан зам ХХК</b>                | <b>дүн</b>               | <b>2500000.0</b>                      | <b>300000.0</b>                  | <b>0.0</b>                   | <b>300000.0</b>                                | <b>0.0</b>          | <b>0.0</b>                              |
|    | 30 Уг орон сууц                           | 2500000.0                | 300000.0                              |                                  | 300000.0                     |  |                     |   |
| 16 | <b>Дэвшил Увс ХХК</b>                     | <b>дүн</b>               | <b>437968.3</b>                       | <b>333878.2</b>                  | <b>135422.9</b>              | <b>198455.3</b>                                | <b>135400.0</b>     | <b>135400.0</b>                         |
|    | 31 6,7,9,10-р багийн контор               | 198455.3                 | 198455.3                              |                                  | 198455.3                     |  |                     | 198.4                                   |
|    | 32 тэс сургууль зуухны засвар             | 99844.1                  | 29953.2                               | 29953.2                          |                              | 29900.0  | 29900.0             |   |
|    | 33 3-р сургууль сантехийн засвар          | 139668.9                 | 105469.7                              | 105469.7                         |                              | 105500.0                                       | 105500.0            |   |
| 17 | <b>Увс өргөө ХХК</b>                      | <b>дүн</b>               | <b>198843.5</b>                       | <b>118843.5</b>                  | <b>118843.5</b>              | <b>0.0</b>                                     | <b>0.0</b>          | <b>0.0</b>                              |
|    | 34 Цх ЭМТ өв                              | 62843.5                  | 62843.5                               | 62843.5                          |                              |  |                     |   |
|    | 35 Өг ЗДТГ-ын контор                      | 136000.0                 | 56000.0                               | 56000.0                          |                              |  |                     |   |



Аймгийн нийгэм эдийн засгийн байдлын танилцуулга 2013 / 09

Үргэлжлэл

|    |                              | Объектын нэр<br>байршил   | Төсөвт өртөг<br>/мян төг | Тайлант оны<br>гүйцэтгэл /мян<br>төг/ | үүнээс их<br>засвар<br>/мян төг/ | барилга<br>угсралтын<br>ажил | инженерийн<br>барилга<br>байгууламжийн<br>ажил | Үүнээс их<br>засвар | ашиглалтанд<br>сруулсан ҮФ<br>/сая төг/ |
|----|------------------------------|---|--------------------------|---------------------------------------|----------------------------------|------------------------------|--|---------------------|---|
| 18 | Баянхайрхан чоно ХХК         | дүн   | 7205000.0                | 360250.0                              |                                  | 360250.0                     | 360250   |                     |   |
|    | 36                           | Уг Дулааны станц  | 7205000.0                | 360250.0                              |                                  | 360250.0                     | 360250   |                     |   |
| 19 | Мөнхийн ундраа ХХК           | дүн   | 957545.0                 | 495725.0                              | 175295.0                         | 320430.0                     | 0.0  | 0.0                 | 0.0                                     |
|    | 37                           | са ЭМТ-ийн засвар   | 74945.0                  | 74945.0                               | 74945.0                          |                              |  |                     |   |
|    | 38                           | аялал жуулчлал гэр<br>бааз  | 158100.0                 | 47430.0                               |                                  | 47430.0                      |  |                     |   |
|    | 39                           | 5-р цэц засвар  | 334500.0                 | 100350.0                              | 100350.0                         |                              |  |                     |   |
|    | 27                           | Са цэцэрлэг   | 390000.0                 | 273000.0                              |                                  | 273000.0                     |  |                     |   |
| 20 | Ногоон улирал ХХК            | дүн   | 3000.0                   | 3000.0                                |                                  | 3000.0                       | 3000.0   |                     | 3.0                                     |
|    | 40                           | талбай Ховд сум   | 3000.0                   | 3000.0                                |                                  | 3000                         | 3000   |                     | 3                                       |
| 21 | Харш эрдэнэ ХХК              | дүн   | 69000.0                  | 69000.0                               | 69000.0                          |                              |  |                     |   |
|    | 41                           | Бөх/н, дотуур байр  | 69000.0                  | 69000.0                               | 69000.0                          |                              |  |                     |   |
| 22 | Хөхийн орлого ХХК            | дүн   | 14800.0                  | 7400.0                                | 7400.0                           |                              | 7400.0   |                     |   |
|    | 42                           | БТ сайжруулсан зам  | 14800.0                  | 7400.0                                | 7400.0                           |                              | 7400.0   |                     |   |
| 24 | Мянган ундраа ХХК            | дүн   | 10000.0                  | 10000.0                               |                                  | 10000                        |  |                     | 10                                      |
|    | 43                           | Бт Орох гарах хаалга  | 10000.0                  | 10000.0                               |                                  | 10000                        |  |                     | 10                                      |
| 25 | Идэр чандмань ХХК            | дүн   | 2500000.0                | 730000.0                              |                                  | 730000                       |  |                     |   |
|    | 44                           | Тариалан сургууль   | 2500000.0                | 730000.0                              |                                  | 730000                       |  |                     |   |
| 26 | Суман өргөө ХХК              | дүн   | 50000.0                  | 40000.0                               |                                  | 40000                        | 40000.0  |                     |   |
|    | 45                           | Бм замын ажил   | 50000.0                  | 40000.0                               |                                  | 40000                        | 40000.0  |                     |   |
| 27 | Буянт хайрхан уул ХХК        | дүн   | 10000.0                  | 10000.0                               |                                  | 10000                        | 10000.0  |                     |   |
|    | 46                           | Бм гэрэлтүүлэг  | 10000.0                  | 10000.0                               |                                  | 10000                        | 10000.0  |                     |   |
| 28 | Байшинт бат оргил ХХК        | дүн   | 14700.0                  | 13000.0                               |                                  | 13000                        |  |                     |   |
|    | 47                           | Бм орон сууц  | 14700.0                  | 13000.0                               |                                  | 13000                        |  |                     |   |
| 29 | Туруун ариажих ХХК           | дүн   | 17000.0                  | 17000.0                               |                                  | 17000                        |  |                     | 17                                      |
|    | 48                           | Халуун ус   | 17000.0                  | 17000.0                               |                                  | 17000                        |  |                     | 17                                      |
| 30 | Баян думбэрэлийн<br>оргил 49 | дүн   | 28680.0                  | 28680.0                               |                                  | 28680                        | 28680.0  |                     |   |
|    | 49                           | гэрэлтүүлэг Ма  | 28680.0                  | 28680.0                               |                                  | 28680                        | 28680.0  |                     |   |
| 31 | Их үен ХХК                   | дүн   | 400000.0                 | 200000.0                              |                                  | 200000                       |  |                     | 400                                     |
|    | 50                           | барилгын сургалтын<br>төв   | 400000.0                 | 200000.0                              |                                  | 200000                       |  |                     | 400                                     |
| 32 | Дүрт уул ХХК                 | дүн   | 1073000.0                | 893000.0                              |                                  | 893000                       | 893000.0                                       |                     |   |
|    | 51                           | Парк  | 1073000.0                | 893000.0                              |                                  | 893000                       | 893000.0                                       |                     |   |
| 33 | НБНТДД ХХК                   | дүн   | 298000.0                 | 238400.0                              |                                  | 238400                       |  |                     |   |
|    | 52                           | АҮ-ний төв  | 298000.0                 | 238400.0                              |                                  | 238400                       |  |                     |   |
| 35 | Марал буян ХХК               | дүн   | 11400.0                  | 11400.0                               |                                  | 11400                        | 11400  |                     |   |
|    | 53                           | замын тэмдэглэгээ   | 11400.0                  | 11400.0                               |                                  | 11400                        | 11400  |                     |   |
| 36 | ССТ-Од ХХК                   | дүн   | 573827.0                 | 459827.0                              |                                  | 459827                       | 459827   |                     |   |
|    | 54                           | услалтын систем   | 573827.0                 | 459827.0                              |                                  | 459827                       | 459827   |                     |   |
| 37 | Цэлмэг Ази ХХК               | дүн   | 500000.0                 | 425000.0                              |                                  | 425000                       |  |                     |   |
|    | 55                           | Өмнөговь цэцэрлэг   | 500000.0                 | 425000.0                              |                                  | 425000.0                     |  |                     |   |
|    |                              | дүн   | 94544100.0               | 42056560.0                            | 34560.0                          | 42022000.0                   | 42056500.0                                     | 34500.0             |   |
|    |                              | Уг-Н6 чиглэлийн<br>хатуу хучилттай хар<br>зам                             | 49490100.0               | 21528200.0                            |                                  | 21528200                     | 21528200                                       |                     |   |
|    |                              | Уг-Хя нуур<br>чиглэлийн зам 85 км   | 37978900.0               | 18039900.0                            |                                  | 18039900.0                   | 18039900.0                                     |                     |   |
|    |                              | Уг-Хя нуур<br>чиглэлийн зам 15 км<br>онгоц буух хөөрөх<br>зурвасын засвар | 7011100.0                | 2453900.0                             | 34560.0                          | 2453900                      | 2453900  | 34500.0             | 34500.0                                 |
| 38 |                              | дүн   | 198645                   | 119187                                |                                  | 119187                       | 119187.0                                       |                     |   |
| 39 | Булгадар борлууд             | Хөл бөмбөгийн<br>талбай   | 198645.0                 | 119187                                |                                  | 119187                       | 119187   |                     |   |
| 40 | Хос отор ХХК                 | дүн   | 97064                    | 92210.8                               | 92210.8                          |                              |  |                     |   |
|    | 61                           | коллежийн засвар  | 97064.0                  | 92210.8                               | 92210.8                          |                              |  |                     |   |
| 41 | Сөртгөр ХХК                  | дүн   | 5200                     | 5200                                  | 5200                             |                              |  |                     |   |
|    | 62                           | Ахмадын байр  | 5200.0                   | 5200                                  | 5200                             |                              |  |                     |   |
| 42 | Сион үйлс ХХК                | дүн   | 10000                    | 8000                                  |                                  | 8000                         |  |                     |   |
|    | 63                           | Завхан Ахмадын<br>байр  | 10000                    | 8000                                  |                                  | 8000                         |  |                     |   |
| 43 | Гончигсумлаа ХХК             | дүн   | 143283                   | 100298.1                              | 100298.1                         |                              |  |                     |   |
|    | 64                           | Тэс ЭМТ засвар  | 143283                   | 100298.1                              | 100298.1                         |                              |  |                     |   |
| 44 | Хаш бөх ХХК                  | дүн   | 38730                    | 38730                                 |                                  | 38730                        | 38730  |                     | 38.7                                    |
|    | 65                           | Завхан замын<br>гэрэлтүүлэг   | 38730                    | 38730                                 |                                  | 38730                        | 38730  |                     | 38.7                                    |
|    |                              | дүн   | 408000                   | 358000                                | 178000                           | 180000                       | 0  | 0                   | 0                                       |
|    |                              | тэс цэцэрлэг  | 178000                   | 178000                                | 178000                           |                              |  |                     |   |
| 45 | Их барилга ХХК               | өөрийн контор   | 230000                   | 180000                                |                                  | 180000                       |  |                     |   |
|    | 66,67                        | дүн   | 103200                   | 103200                                | 103200                           | 0                            | 38200  | 38200               | 0                                       |
|    |                              | явган зам 350 м   | 28600                    | 28600                                 | 28600                            |                              | 28600  | 28600               |   |
|    |                              | Гүүрний өргөтгөл  | 9600                     | 9600                                  | 9600                             |                              | 9600   | 9600                |   |
|    |                              | Бм ЭМТ засвар   | 65000                    | 65000                                 | 65000                            |                              |  |                     |   |
| 46 | НББЭ ХХК                     | дүн   | 3521000                  | 2583290                               | 48000                            | 2535290                      | 2583290  | 0                   | 0                                       |
|    | 68,69,70                     | мал-Тэс цах -ны<br>шугам  | 3473000                  | 2535290                               |                                  | 2535290                      | 2535290  |                     |   |
| 47 | сан тех увс ХХК              | 3- цэц-ийн сангийн<br>засвар  | 48000                    | 48000                                 | 48000                            |                              | 48000  |                     |   |

МАЛ ТӨЛЛӨЛТ, малын төрлөөр, жил бүрийн эхний 9 сарын байдлаар

|         | мян.тол           |              |              |                 |             |             |
|---------|-------------------|--------------|--------------|-----------------|-------------|-------------|
|         | Төллөсөн хээлтэгч |              |              | Төллөлтийн хувь |             |             |
|         | 2011 I-IX         | 2012 I-IX    | 2013 I-IX    | 2011 I-IX       | 2012 I-IX   | 2013 I-IX   |
| Бүгд    | <b>702.2</b>      | <b>657.1</b> | <b>784.4</b> | <b>87.4</b>     | <b>82.6</b> | <b>87.4</b> |
| Ингэ    | 2.1               | 2.2          | 2.5          | 42.8            | 42.1        | 44.6        |
| Гүү     | 11.8              | 11.6         | 14.1         | 63.8            | 61.9        | 70.1        |
| Үнээ    | 22.9              | 25.5         | 30.7         | 57.1            | 59.8        | 66.9        |
| Эм хонь | 354.6             | 336.4        | 397.8        | 89.1            | 86.4        | 88.6        |
| Эм ямаа | 310.8             | 281.4        | 339.3        | 90.9            | 82.8        | 90.1        |

МАЛ ТӨЛЛӨЛТ, малын төрлөөр, жил бүрийн эхний 9 сарын байдлаар

| Сумын нэр          | толгой            |               |               |                 |             |             |
|--------------------|-------------------|---------------|---------------|-----------------|-------------|-------------|
|                    | Төллөсөн хээлтэгч |               |               | Төллөлтийн хувь |             |             |
|                    | 2011 I-IX         | 2012 I-IX     | 2013 I-IX     | 2011 I-IX       | 2012 I-IX   | 2013 I-IX   |
| Баруунтуруун       | 12776             | 14310         | 13642         | 77.5            | 89.0        | 79.2        |
| Бөхмөрөн           | 32522             | 28835         | 39945         | 85.7            | 79.0        | 98.3        |
| Давст              | 28648             | 22465         | 22296         | 94.7            | 78.5        | 76.8        |
| Завхан             | 20759             | 14654         | 23445         | 89.6            | 62.5        | 82.7        |
| Зүүнговь           | 22438             | 24827         | 28608         | 83.3            | 90.4        | 85.9        |
| Зүүнхангай         | 31851             | 29223         | 39418         | 78.9            | 73.1        | 81.8        |
| Малчин             | 44769             | 42855         | 44829         | 97.0            | 95.1        | 90.2        |
| Наранбулаг         | 46109             | 45504         | 60702         | 88.4            | 86.8        | 95.9        |
| Өлгий              | 25190             | 22401         | 28155         | 95.5            | 87.6        | 92.0        |
| Өмнөговь           | 40901             | 39349         | 52701         | 95.8            | 89.5        | 95.3        |
| Өндөрхангай        | 49800             | 49791         | 57145         | 93.6            | 92.2        | 94.9        |
| Сагил              | 44792             | 35009         | 40950         | 89.5            | 76.5        | 86.0        |
| Тариалан           | 31129             | 32213         | 38760         | 96.7            | 96.3        | 97.7        |
| Түргэн             | 30586             | 28809         | 29540         | 88.4            | 87.0        | 89.2        |
| Тэс                | 79729             | 65360         | 78744         | 76.5            | 62.0        | 68.0        |
| Ховд               | 34855             | 27901         | 38986         | 94.1            | 76.4        | 92.5        |
| Хяргас             | 44202             | 47618         | 51713         | 88.2            | 97.1        | 94.7        |
| Цагаанхайрхан      | 34623             | 32931         | 35605         | 91.8            | 84.5        | 81.2        |
| Улаангом           | 46550             | 53008         | 59197         | 75.5            | 87.7        | 91.5        |
| <b>Аймгийн дүн</b> | <b>702229</b>     | <b>657063</b> | <b>784381</b> | <b>87.4</b>     | <b>82.6</b> | <b>87.4</b> |



**Аймгийн нийгэм эдийн засгийн байдлын танилцуулга 2013 / 09**

ТӨЛ БОЙЖИЛТ, малын төрлөөр, жил бүрийн эхний 9 сарын байдлаар

|         | МЯН.ТОЛ        |              |              |                |             |             |
|---------|----------------|--------------|--------------|----------------|-------------|-------------|
|         | Бойжуулсан төл |              |              | Бойжилтын хувь |             |             |
|         | 2011 I-IX      | 2012 I-IX    | 2013 I-IX    | 2011 I-IX      | 2012 I-IX   | 2013 I-IX   |
| Бүгд    | <b>687.8</b>   | <b>637.0</b> | <b>768.6</b> | <b>97.9</b>    | <b>96.8</b> | <b>97.8</b> |
| Ингэ    | 2.0            | 2.1          | 2.4          | 94.2           | 95.8        | 96.5        |
| Гүү     | 11.1           | 11.0         | 13.7         | 93.8           | 95.1        | 96.9        |
| Үнээ    | 22.2           | 24.8         | 30.1         | 97.1           | 97.0        | 97.9        |
| Эм хонь | 348.1          | 327.1        | 390.8        | 98.1           | 97.1        | 98.1        |
| Эм ямаа | 304.4          | 272.1        | 331.6        | 97.8           | 96.4        | 97.5        |

ТӨЛ БОЙЖИЛТ, малын төрлөөр, жил бүрийн эхний 9 сарын байдлаар

| Сумын нэр          | ТОЛГОЙ         |               |               |                |             |             |
|--------------------|----------------|---------------|---------------|----------------|-------------|-------------|
|                    | Бойжуулсан төл |               |               | Бойжилтын хувь |             |             |
|                    | 2011 I-IX      | 2012 I-IX     | 2013 I-IX     | 2011 I-IX      | 2012 I-IX   | 2013 I-IX   |
| Баруунтуруун       | 12659          | 14131         | 13326         | 96.8           | 97.5        | 95.8        |
| Бөхмөрөн           | 31689          | 26972         | 38575         | 97.4           | 93.3        | 96.0        |
| Давст              | 28216          | 22069         | 22142         | 98.5           | 98.2        | 99.3        |
| Завхан             | 20742          | 14504         | 23420         | 99.9           | 99.0        | 99.8        |
| Зүүнговь           | 22068          | 24915         | 28565         | 98.2           | 99.3        | 99.5        |
| Зүүнхангай         | 31332          | 27612         | 37816         | 98.4           | 94.5        | 95.8        |
| Малчин             | 43792          | 42475         | 43958         | 97.8           | 99.1        | 98.1        |
| Наранбулаг         | 45509          | 44947         | 60475         | 98.6           | 98.7        | 99.6        |
| Өлгий              | 25113          | 22275         | 27869         | 99.5           | 99.4        | 99.0        |
| Өмнөговь           | 40211          | 38750         | 52803         | 98.3           | 98.5        | 99.8        |
| Өндөрхангай        | 47926          | 45734         | 52941         | 96.2           | 91.8        | 92.1        |
| Сагил              | 43731          | 34229         | 40566         | 97.8           | 97.8        | 98.9        |
| Тариалан           | 30174          | 32257         | 38572         | 97.2           | 98.9        | 98.6        |
| Түргэн             | 29718          | 28792         | 29407         | 98.0           | 99.4        | 99.5        |
| Тэс                | 78749          | 60549         | 76241         | 98.8           | 92.6        | 96.8        |
| Ховд               | 34047          | 27063         | 38558         | 97.8           | 97.0        | 98.9        |
| Хяргас             | 43790          | 46928         | 49408         | 99.3           | 98.5        | 95.5        |
| Цагаанхайрхан      | 32713          | 30823         | 35233         | 94.5           | 93.6        | 99.0        |
| Улаангом           | 45683          | 51979         | 58698         | 98.0           | 98.1        | 99.2        |
| <b>Аймгийн дүн</b> | <b>687862</b>  | <b>637004</b> | <b>768573</b> | <b>97.9</b>    | <b>96.8</b> | <b>97.8</b> |



**Аймгийн нийгэм эдийн засгийн байдлын танилцуулга 2013 / 09**

**ТӨЛЛӨСӨН ЭХ, сумдаар**

| Сумын нэр          | Төллөл-<br>тийн<br>хувь | Бойжил-<br>тын<br>хувь | Бүгд          | Төллөсөн эх |              |              |               |               |
|--------------------|-------------------------|------------------------|---------------|-------------|--------------|--------------|---------------|---------------|
|                    |                         |                        |               | Үүнээс      |              |              |               |               |
|                    |                         |                        |               | ингэ        | гүү          | үнээ         | хонь          | ямаа          |
| Баруунтуруун       | 79.2                    | 95.8                   | 13642         | 19          | 894          | 1291         | 5375          | 6063          |
| Бөхмөрөн           | 98.3                    | 96.0                   | 39945         | 17          | 925          | 1402         | 17305         | 20296         |
| Давст              | 76.8                    | 99.3                   | 22296         | 27          | 140          | 832          | 10952         | 10345         |
| Завхан             | 82.7                    | 99.8                   | 23445         | 788         | 375          | 157          | 6939          | 15186         |
| Зүүнговь           | 85.9                    | 99.5                   | 28608         | 95          | 925          | 2105         | 16314         | 9169          |
| Зүүнхангай         | 81.8                    | 95.8                   | 39418         | 7           | 1368         | 1550         | 21301         | 15192         |
| Малчин             | 90.2                    | 98.1                   | 44829         | 73          | 625          | 1435         | 27096         | 15600         |
| Наранбулаг         | 95.9                    | 99.6                   | 60702         | 329         | 820          | 1525         | 31002         | 27026         |
| Өлгий              | 92.0                    | 99.0                   | 28155         | 131         | 45           | 149          | 9602          | 18228         |
| Өмнөговь           | 95.3                    | 99.8                   | 52701         | 183         | 505          | 1020         | 24558         | 26435         |
| Өндөрхангай        | 94.9                    | 92.1                   | 57145         | 82          | 1551         | 2343         | 27499         | 25670         |
| Сагил              | 86.0                    | 98.9                   | 40950         | 30          | 510          | 1658         | 21821         | 16931         |
| Тариалан           | 97.7                    | 98.6                   | 38760         | 58          | 260          | 1112         | 21085         | 16245         |
| Түргэн             | 89.2                    | 99.5                   | 29540         | 14          | 345          | 946          | 16286         | 11949         |
| Тэс                | 68.0                    | 96.8                   | 78744         | 321         | 1097         | 4966         | 53509         | 18851         |
| Ховд               | 92.5                    | 98.9                   | 38986         | 162         | 887          | 1603         | 10885         | 25449         |
| Хяргас             | 94.7                    | 95.5                   | 51713         | 52          | 785          | 1325         | 29921         | 19630         |
| Цагаанхайрхан      | 81.2                    | 99.0                   | 35605         | 30          | 544          | 565          | 16430         | 18036         |
| Улаангом           | 91.5                    | 99.2                   | 59197         | 48          | 1496         | 4780         | 29876         | 22997         |
| <b>Аймгийн дүн</b> | <b>87.4</b>             | <b>97.8</b>            | <b>784381</b> | <b>2466</b> | <b>14097</b> | <b>30764</b> | <b>397756</b> | <b>339298</b> |
| 2012 I - IX        | 81.8                    | 96.8                   | 651303        | 2153        | 11032        | 24513        | 333033        | 280572        |

**ХОРОГДСОН БА БОЙЖСОН ТӨЛ. сумдаар**

| Сум         | Дүн          | Хорогдсон төл |            |            |             |             | Дүн           | бойжиж байгаа төл |              |              |               |               |
|-------------|--------------|---------------|------------|------------|-------------|-------------|---------------|-------------------|--------------|--------------|---------------|---------------|
|             |              | Үүнээс        |            |            |             |             |               | Үүнээс            |              |              |               |               |
|             |              | ботго<br>о    | унага<br>а | тугал      | хурга       | ишиг        |               | ботго             | унага        | тугал        | хурга         | ишиг          |
| БТ          | 584          | 2             | 43         | 40         | 201         | 298         | 13326         | 17                | 851          | 1251         | 5259          | 5948          |
| БӨ          | 1587         | 4             | 52         | 81         | 620         | 830         | 38575         | 13                | 873          | 1321         | 16789         | 19579         |
| Да          | 154          | 0             | 0          | 6          | 70          | 78          | 22142         | 27                | 140          | 826          | 10882         | 10267         |
| За          | 46           | 3             | 1          |            |             | 42          | 23420         | 785               | 374          | 157          | 6946          | 15158         |
| Зг          | 138          | 2             |            | 12         | 65          | 59          | 28565         | 93                | 925          | 2094         | 16304         | 9149          |
| Зх          | 1642         |               | 35         | 51         | 853         | 703         | 37816         | 7                 | 1333         | 1499         | 20458         | 14519         |
| Ма          | 871          | 3             | 12         | 11         | 339         | 506         | 43958         | 70                | 613          | 1424         | 26757         | 15094         |
| Нб          | 239          | 13            | 15         | 29         | 66          | 116         | 60475         | 316               | 805          | 1496         | 30936         | 26922         |
| Өл          | 286          |               |            |            | 86          | 200         | 27869         | 131               | 45           | 149          | 9516          | 18028         |
| Өг          | 86           | 3             |            |            | 27          | 56          | 52803         | 180               | 505          | 1020         | 24605         | 26493         |
| Өх          | 4536         | 25            | 63         | 143        | 2034        | 2271        | 52941         | 57                | 1488         | 2200         | 25663         | 23533         |
| Са          | 453          |               | 4          | 14         | 108         | 327         | 40566         | 30                | 506          | 1644         | 21748         | 16638         |
| Та          | 559          | 2             | 18         | 15         | 270         | 254         | 38572         | 56                | 242          | 1097         | 20955         | 16222         |
| Тү          | 133          | 2             | 4          | 7          | 51          | 69          | 29407         | 12                | 341          | 939          | 16235         | 11880         |
| Тэ          | 2510         | 12            | 51         | 95         | 1278        | 1074        | 76241         | 309               | 1046         | 4871         | 52231         | 17784         |
| Хо          | 428          | 9             | 44         | 40         | 140         | 195         | 38558         | 153               | 843          | 1563         | 10745         | 25254         |
| Хя          | 2315         | 2             | 50         | 53         | 1155        | 1055        | 49408         | 50                | 735          | 1272         | 28768         | 18583         |
| Цх          | 372          | 5             | 23         | 25         | 148         | 171         | 35233         | 25                | 521          | 540          | 16282         | 17865         |
| Уг          | 499          |               | 20         | 30         | 153         | 296         | 58698         | 48                | 1476         | 4750         | 29723         | 22701         |
| <b>ДҮН</b>  | <b>17438</b> | <b>87</b>     | <b>435</b> | <b>652</b> | <b>7664</b> | <b>8600</b> | <b>768573</b> | <b>2379</b>       | <b>13662</b> | <b>30113</b> | <b>390802</b> | <b>331617</b> |
| 2012 I - IX | 20570        | 83            | 498        | 687        | 9341        | 9961        | 631497        | 2070              | 10534        | 23827        | 324078        | 270988        |



**Аймгийн нийгэм эдийн засгийн байдлын танилцуулга 2013 / 09**

**ЗҮЙ БУС ХОРОГДСОН ТОМ МАЛЫН ТОО, малын төрлөөр  
жил бүрийн 9 сарын байдлаар**

|       | Хорогдсон мал/ мян.тол/ |             |             | Оны эхний малд хорогдлын<br>эзлэх хувь |            |            |
|-------|-------------------------|-------------|-------------|--|------------|------------|
|       | 2011 IX                 | 2012 IX     | 2013 IX     | 2011 IX                                | 2012 IX    | 2013 IX    |
| Бүгд  | <b>25.7</b>             | <b>29.3</b> | <b>23.2</b> | <b>1.6</b>                             | <b>1.6</b> | <b>1.1</b> |
| Тэмээ | 0.1                     | 0.1         | 0.00        | 0.1                                    | 0.4        | 0.0        |
| Адуу  | 1.4                     | 1.0         | 1.0         | 2.3                                    | 1.6        | 1.4        |
| Үхэр  | 1.5                     | 1.4         | 1.5         | 1.8                                    | 1.4        | 1.4        |
| Хонь  | 11.4                    | 15.3        | 9.5         | 1.5                                    | 1.8        | 1.0        |
| Ямаа  | 11.2                    | 11.5        | 11.2        | 1.6                                    | 1.4        | 1.3        |

**ЗҮЙ БУС ХОРОГДСОН ТОМ МАЛЫН ТОО, малын төрлөөр  
жил бүрийн 9 сарын байдлаар**

| Сумын нэр          | Хорогдсон мал /толгой/ |              |              | Оны эхний малд хорогдлын<br>эзлэх хувь |            |            |
|--------------------|------------------------|--------------|--------------|--|------------|------------|
|                    | 2011 IX                | 2012 IX      | 2013 IX      | 2011 IX                                | 2012 IX    | 2013 IX    |
| Баруунтуруун       | 588                    | 448          | 3594         | 1.8                                    | 1.3        | 9.0        |
| Бөхмөрөн           | 975                    | 1285         | 372          | 1.3                                    | 1.5        | 0.4        |
| Давст              | 3086                   | 505          | 821          | 4.9                                    | 0.8        | 1.3        |
| Завхан             | 152                    | 356          | 169          | 0.3                                    | 0.6        | 0.2        |
| Зүүнговь           | 417                    | 172          | 251          | 0.8                                    | 0.3        | 0.3        |
| Зүүнхангай         | 1669                   | 1400         | 1211         | 2.1                                    | 1.6        | 1.1        |
| Малчин             | 505                    | 412          | 589          | 0.5                                    | 0.4        | 0.5        |
| Наранбулаг         | 669                    | 584          | 964          | 0.6                                    | 0.5        | 0.7        |
| Өлгий              | 27                     | 150          | 56           | 0.05                                   | 0.2        | 0.1        |
| Өмнөговь           | 377                    | 138          | 305          | 0.4                                    | 0.1        | 0.2        |
| Өндөрхангай        | 6733                   | 9054         | 8543         | 6.6                                    | 7.5        | 6.5        |
| Сагил              | 625                    | 419          | 242          | 0.6                                    | 0.4        | 0.2        |
| Тариалан           | 1336                   | 850          | 702          | 2                                      | 1.1        | 0.8        |
| Түргэн             | 2884                   | 1295         | 888          | 4.5                                    | 1.8        | 1.3        |
| Тэс                | 873                    | 7429         | 1871         | 0.4                                    | 3.2        | 0.8        |
| Ховд               | 769                    | 1447         | 246          | 1                                      | 1.6        | 0.3        |
| Хяргас             | 579                    | 1089         | 1283         | 0.6                                    | 1.0        | 1.0        |
| Цагаанхайрхан      | 1965                   | 1190         | 400          | 2.3                                    | 1.3        | 0.4        |
| Улаангом           | 1435                   | 1041         | 727          | 1.2                                    | 0.8        | 0.5        |
| <b>Аймгийн дүн</b> | <b>25664</b>           | <b>29264</b> | <b>23234</b> | <b>1.6</b>                             | <b>1.6</b> | <b>1.1</b> |



**Аймгийн нийгэм эдийн засгийн байдлын танилцуулга 2013 / 09**

**ӨВЧНӨӨР ХОРОГДСОН МАЛЫН ТОО, сумаар**  
жил бүрийн 9 сарын байдлаар

|       | Өвчнөөр хорогдсон мал/мян.тол/ |            |            | Зүй бусын хорогдолд өвчний хорогдлын эзлэх хувь |            |             |
|-------|--------------------------------|------------|------------|---|------------|-------------|
|       | 2011 IX                        | 2012 IX    | 2013 IX    | 2011 IX   | 2012 IX    | 2013 IX     |
| Бүгд  | <b>2.0</b>                     | <b>1.6</b> | <b>3.2</b> | <b>8.0</b>                                      | <b>5.5</b> | <b>13.6</b> |
| Тэмээ | 0.0                            | 0.0        | 0.0        | 4.0   | 0.0        | 0.0         |
| Адуу  | 0.2                            | 0.1        | 0.1        | 10.7  | 10.0       | 10.0        |
| Үхэр  | 0.2                            | 0.2        | 0.2        | 10.7  | 14.3       | 13.3        |
| Хонь  | 0.9                            | 0.7        | 1.2        | 7.9   | 4.6        | 12.6        |
| Ямаа  | 0.8                            | 0.7        | 1.6        | 7.1   | 6.1        | 14.3        |

**ӨВЧНӨӨР ХОРОГДСОН МАЛЫН ТОО, сумаар**  
жил бүрийн 9 сарын байдлаар

| Сумын нэр          | Өвчнөөр хорогдсон мал /толгой/ |             |             | Зүй бусын хорогдолд өвчний хорогдлын эзлэх хувь |            |             |
|--------------------|--------------------------------|-------------|-------------|---|------------|-------------|
|                    | 2011 IX                        | 2012 IX     | 2013 IX     | 2011 IX   | 2012 IX    | 2013 IX     |
| Баруунтуруун       | 50                             | 54          | 389         | 8.5   | 12.1       | 10.8        |
| Бөхмөрөн           | -                              | 12          | 4           | -   | -          | -           |
| Давст              | 40                             | 9           | 26          | 1.3   | 1.8        | 3.2         |
| Завхан             | 26                             | 43          | 88          | -   | -          | 52.1        |
| Зүүнговь           | 13                             | 32          | 57          | -   | -          | 22.7        |
| Зүүнхангай         | 87                             | 200         | 130         | 5.2   | 14.3       | 10.7        |
| Малчин             | 38                             | 24          | 84          | 7.5   | 5.8        | 14.3        |
| Наранбулаг         | 16                             | 21          | 0           | -   | -          | -           |
| Өлгий              | -                              | 12          | 0           | -   | -          | -           |
| Өмнеговь           | 88                             | 3           | 0           | 23.3  | 2.2        | -           |
| Өндөрхангай        | 67                             | 112         | 1592        | 1.0   | 1.2        | 18.6        |
| Сагил              | 144                            | 102         | 51          | 23.0  | 24.3       | 21.1        |
| Тариалан           | 249                            | 161         | 153         | 18.6  | 18.9       | 21.8        |
| Түргэн             | 693                            | 158         | 419         | 24.0  | 12.2       | 47.2        |
| Тэс                | 102                            | 275         | 13          | 11.7  | 3.7        | -           |
| Ховд               | 14                             |             | 0           | 1.8   | 0.0        | -           |
| Хяргас             | 111                            | 125         | 112         | 19.2  | 11.5       | 8.7         |
| Цагаанхайрхан      | 244                            | 57          | 4           | 12.4  | 4.8        | 1.0         |
| Улаангом           | 66                             | 219         | 40          | 4.6   | 21.0       | 5.5         |
| <b>Аймгийн дүн</b> | <b>2048</b>                    | <b>1619</b> | <b>3162</b> | <b>8.0</b>                                      | <b>5.5</b> | <b>13.6</b> |



ХОРОГДСОН ТОМ МАЛЫН ТОО, малын төрлөөр

| Сумын нэр     | 2012 I -IX   | оны эхний<br>малд<br>эзлэх хувь | бүгд         | Үүнээс    |            |             |             |              |
|---------------|--------------|---------------------------------|--------------|-----------|------------|-------------|-------------|--------------|
|               |              |                                 |              | тэмээ     | адуу       | үхэр        | хонь        | ямаа         |
| Баруунтуруун  | 448          | 9.0                             | 3594         | 6         | 336        | 373         | 1160        | 1719         |
| Бөхмөрөн      | 1285         | 0.4                             | 372          | 1         | 29         | 88          | 94          | 160          |
| Давст         | 505          | 1.3                             | 821          | 1         | 2          | 47          | 249         | 522          |
| Завхан        | 356          | 0.2                             | 169          | 18        | 13         | 1           | 29          | 108          |
| Зүүнговь      | 172          | 0.3                             | 251          | 0         | 15         | 47          | 96          | 93           |
| Зүүнхангай    | 1400         | 1.1                             | 1211         | 0         | 30         | 29          | 502         | 650          |
| Малчин        | 412          | 0.5                             | 589          | 3         | 14         | 25          | 211         | 336          |
| Наранбулаг    | 584          | 0.7                             | 964          | 1         | 0          | 5           | 378         | 580          |
| Өлгий         | 150          | 0.1                             | 56           | 5         | 0          | 6           | 8           | 37           |
| Өмнөговь      | 138          | 0.2                             | 305          | 3         | 22         | 8           | 109         | 163          |
| Өндөрхангай   | 9054         | 6.5                             | 8543         | 0         | 239        | 335         | 3913        | 4056         |
| Сагил         | 419          | 0.2                             | 242          | 0         | 12         | 30          | 92          | 108          |
| Тариалан      | 850          | 0.8                             | 702          | 3         | 18         | 29          | 376         | 276          |
| Түргэн        | 1295         | 1.3                             | 888          | 3         | 16         | 43          | 331         | 495          |
| Тэс           | 7429         | 0.8                             | 1871         | 18        | 85         | 181         | 985         | 602          |
| Ховд          | 1447         | 0.3                             | 246          | 2         | 18         | 32          | 76          | 118          |
| Хяргас        | 1089         | 1.0                             | 1283         | 0         | 81         | 72          | 533         | 597          |
| Цагаанхайрхан | 1190         | 0.4                             | 400          | 0         | 11         | 9           | 143         | 237          |
| Улаангом      | 1041         | 0.5                             | 727          | 4         | 30         | 95          | 258         | 340          |
| <b>Дүн</b>    | <b>29264</b> | <b>1.1</b>                      | <b>23234</b> | <b>68</b> | <b>971</b> | <b>1455</b> | <b>9543</b> | <b>11197</b> |

ӨВЧНӨӨР ХОРОГДСОН МАЛ, сумдаар

| сумын нэр     | бүгд        | Үүнээс    |            |            |             |             | нэгжлээх<br>хорогдсон |
|---------------|-------------|-----------|------------|------------|-------------|-------------|-----------------------|
|               |             | тэмээ     | адуу       | үхэр       | хонь        | ямаа        |                       |
| Баруунтуруун  | 389         | 3         | 29         | 40         | 116         | 201         | 410                   |
| Бөхмөрөн      | 4           | 0         | 0          | 0          | 4           | 0           | 24                    |
| Давст         | 26          | 1         | 0          | 5          | 10          | 10          | 25                    |
| Завхан        | 88          | 8         | 8          | 1          | 21          | 50          | 50                    |
| Зүүнговь      | 57          | 0         | 4          | 7          | 30          | 16          | 58                    |
| Зүүнхангай    | 130         | 0         | 7          | 9          | 54          | 60          | 198                   |
| Малчин        | 84          | 0         | 1          | 0          | 29          | 54          | 21                    |
| Наранбулаг    | 0           | 0         | 0          | 0          | 0           | 0           | 88                    |
| Өлгий         | 0           | 0         | 0          | 0          | 0           | 0           | 0                     |
| Өмнөговь      | 0           | 0         | 0          | 0          | 0           | 0           | 6                     |
| Өндөрхангай   | 1592        | 0         | 76         | 93         | 638         | 785         | 1312                  |
| Сагил         | 51          | 0         | 0          | 9          | 22          | 20          | 51                    |
| Тариалан      | 153         | 0         | 3          | 12         | 73          | 65          | 170                   |
| Түргэн        | 419         | 1         | 4          | 12         | 161         | 241         | 110                   |
| Тэс           | 13          | 0         | 0          | 3          | 10          | 0           | 553                   |
| Ховд          | 0           | 0         | 0          | 0          | 0           | 0           | 86                    |
| Хяргас        | 112         | 0         | 6          | 3          | 61          | 42          | 156                   |
| Цагаанхайрхан | 4           | 0         | 0          | 0          | 2           | 2           | 44                    |
| Улаангом      | 40          | 0         | 0          | 5          | 13          | 22          | 8                     |
| <b>Дүн</b>    | <b>3162</b> | <b>13</b> | <b>138</b> | <b>199</b> | <b>1244</b> | <b>1568</b> | <b>3370</b>           |



**Аймгийн нийгэм эдийн засгийн байдлын танилцуулга 2013 / 09**

ХАА-Н БҮТЭЭГДЭХҮҮНИЙ ДУНДАЖ ҮНЭ, төг

|       |                        | хэмжих нэгж | 2012 оны 9 сар | 2013 оны 8 сар | 2013 оны 9 сар | 2013 IX/2013 IX*100 | 2013 IX/2012 IX*100 |       |
|-------|------------------------|-------------|----------------|----------------|----------------|---------------------|---------------------|-------|
| тэмсэ | НЭС гүйцсэн            | буур        | тол            | 1200000        | 1300000        | 1200000             | 92.3                | 100.0 |
|       |                        | ат          | тол            | 960000         | 1080000        | 1060000             | 98.1                | 110.4 |
|       |                        | ингэ        | тол            | 816667         | 866667         | 850000              | 98.1                | 104.1 |
|       | өсвөр нөсны            |             | тол            |                |                |                     |                     |       |
|       | ботго                  |             | тол            |                |                |                     |                     |       |
| адуу  | НЭС гүйцсэн            | азарга      | тол            | 900000         | 1100000        | 1050000             | 95.5                | 116.7 |
|       |                        | морь        | тол            | 781818         | 850000         | 875000              | 102.9               | 111.9 |
|       |                        | гүү         | тол            | 625909         | 741667         | 725000              | 97.8                | 159.3 |
|       | өсвөр насны            |             | тол            | 455000         | 488000         | 533000              | 109.2               | 117.1 |
|       | унага                  |             | тол            |                |                |                     |                     |       |
| үхэр  | НЭС гүйцсэн            | бух         | тол            | 700000         | 1000000        | -                   |                     |       |
|       |                        | шар         | тол            | 741667         | 1020000        | 1030000             | 101.0               | 138.9 |
|       |                        | үнээ        | тол            | 599167         | 783333         | 775000              | 98.9                | 129.3 |
|       | өсвөр насны            |             | тол            | 416388         | 523000         | 534400              | 102.2               | 128.3 |
|       | тугал                  |             | тол            |                | 100000         | 100000              | 100.0               |       |
| хонь  | НЭС гүйцсэн            | хуц         | тол            | 143333         | 190000         | -                   |                     |       |
|       |                        | эр хонь     | тол            | 146842         | 166667         | 172500              | 103.5               | 117.5 |
|       |                        | эм хонь     | тол            | 104737         | 110385         | 117400              | 106.4               | 112.1 |
|       | <b>эр ба эм төлөг</b>  |             | тол            | 79926          | 85750          | 89200               | 104.0               | 111.6 |
|       | хурга                  |             | тол            | 31870          | 52917          | 52000               | 98.3                | 163.2 |
| ямаа  | НЭС гүйцсэн            | ухна        | тол            | 100000         | 120000         | -                   |                     |       |
|       |                        | эр ямаа     | тол            | 92000          | 101765         | 98900               | 97.2                | 107.5 |
|       |                        | эм ямаа     | тол            | 75625          | 74167          | 69400               | 93.6                | 91.8  |
|       | <b>эр ба эм борлон</b> |             | тол            | 49444          | 51917          | 55100               | 106.1               | 111.4 |
|       | ишиг                   |             | тол            | 25000          | 36667          | 36700               | 100.1               | 146.8 |

ХАА-Н БҮТЭЭГДЭХҮҮНИЙ ДУНДАЖ ҮНЭ, төг

|                                   |                                 | хэмжих нэгж   | 2012 оны 9 сар | 2013 оны 8 сар | 2013 оны 9 сар | 2013 IX/2013 IX*100 | 2013 IX/2012 IX*100 |       |       |
|-----------------------------------|---------------------------------|---------------|----------------|----------------|----------------|---------------------|---------------------|-------|-------|
| Мал, амьтны гаралтай бүтээгдэхүүн | мах ба бусад бүтээгдэхүүн       | тэмээний      | кг             | 4500           | 4500           | 4500                | 100.0               | 100.0 |       |
|                                   |                                 | тахианы       | кг             |                |                |                     |                     |       |       |
|                                   |                                 | гахайны       | кг             |                |                |                     |                     |       |       |
|                                   |                                 | өндөг         | ш              | 300            |                |                     |                     | 0.0   |       |
|                                   |                                 | зөгийн бал    | кг             | 19000          |                |                     |                     | 0.0   |       |
|                                   | сүү                             | ингэний       | л              |                |                |                     |                     |       |       |
|                                   |                                 | гүүний        | л              |                | 1500           | 1500                | 100.0               |       |       |
|                                   |                                 | богийн        | л              | 800            | 700            | 800                 | 114.3               | 100.0 |       |
|                                   | ноос, хөөвөр, хялгас, арьс, шир | тэмээний ноос | кг             |                | 4250           | -                   |                     |       |       |
|                                   |                                 | ноолуур       | кг             | 40500          | 60000          | 63000               | 105.0               | 155.6 |       |
|                                   |                                 | бодын хөөвөр  | кг             |                | 1150           | -                   |                     |       |       |
|                                   |                                 | бодын хялгас  | кг             |                | 5000           | -                   |                     |       |       |
|                                   |                                 | тэмээний шир  | ш              |                | -              | 15000               |                     |       |       |
|                                   |                                 | адууны шир    | ш              | 23000          | 30000          | 30000               | 100.0               | 130.4 |       |
|                                   |                                 | үхрийн шир    | ш              | 23500          | 29000          | -                   |                     |       |       |
| хонины арьс                       |                                 | ш             | 8000           | 13000          | 14000          | 107.7               | 175.0               |       |       |
| ямааны арьс                       |                                 | ш             | 4800           | 5000           | 6000           | 120.0               | 125.0               |       |       |
| хонины ноос                       | кг                              |               | 700            | -              |                |                     |                     |       |       |
| ХАА-н бусад бүтээгдэхүүн          | гавар тариалан                  | улаан буудай  | тн             | 500000         | -              | 633000              |                     |       |       |
|                                   |                                 | Задгай өвс    | тн             | 79000          | 186000         | 125000              |                     | 158.2 |       |
|                                   |                                 | Боодолтой өвс | ш              | 3571           | 4083           | 3970                |                     | 111.2 |       |
|                                   |                                 | хужир шүү     | тн             | 70000          | -              | -                   |                     |       |       |
|                                   |                                 | Өргөст хэмх   | кг             | 3500           | 2000           | 2000                | 100.0               | 57.1  |       |
|                                   |                                 | Сонгино       | кг             | 2500           | 2000           | 2000                | 100.0               | 80.0  |       |
|                                   |                                 | Чацаргана     | кг             | 2875           | 3250           | 2330                |                     | 81.0  |       |
|                                   |                                 | Үхрийн нүд    | кг             |                | 4500           | -                   |                     |       |       |
|                                   |                                 | түлээний мод  |                | м3             | 30325          | 27500               | 40040               | 145.6 | 132.0 |
|                                   |                                 | <b>аргал</b>  |                | тн             | 50000          |                     |                     |       | 0.0   |
| <b>хөрзөн</b>                     |                                 | тн            | 50000          |                | 100000         |                     | 200.0               |       |       |

**Аймгийн нийгэм эдийн засгийн байдлын танилцуулга 2013 / 09**

Ургац хураалт, төрлөөр, жил бүрийн  
эхний 9 сарын байдлаар

| УРГАЦЫН ТӨРӨЛ               | ХУРААН АВСАН УРГАЦ, ТН |                |               | Өсөлтийн хувь        |                      |
|-----------------------------|------------------------|----------------|---------------|----------------------|----------------------|
|                             | 2011 I-IX              | 2012 I-IX      | 2013 I-IX     | 2012 I-IX /2011 I-IX | 2013 I-IX /2012 I-IX |
| <b>Бүгд</b>                 | <b>11028.8</b>         | <b>11793.3</b> | <b>7441.5</b> | <b>106.9</b>         | <b>63.1</b>          |
| Үр тариа                    | 7059.0                 | 7147.1         | 3256.0        | 101.2                | 45.6                 |
| Төмс                        | 2386.8                 | 2681.4         | 2292.5        | 112.3                | 85.5                 |
| Хүнсний ногоо               | 1583                   | 1964.8         | 1893          | 124.1                | 96.3                 |
| Байгалийн хадлан,<br>мян.тн | 43.3                   | 44.6           | 36.0          | 103.0                | 80.7                 |

УРГАЦ ХУРААЛТ сумаар, жил , бүрийн  
эхний 9 сарын байдлаар

| Сумын нэр          | ҮР ТАРИА      |             |                  | ҮҮНЭЭС УЛААН БУУДАЙ |             |                  |
|--------------------|---------------|-------------|------------------|---------------------|-------------|------------------|
|                    | 2012 I-IX     | 2013 I-IX   | 2013 IX /2012 IX | 2012 I-IX           | 2013 I-IX   | 2013 IX /2012 IX |
| Баруунтуруун       | 5680          | 1645        | 29.0             | 5065                | 1645        | 32.5             |
| Бөхмөрөн           |               | 5           |                  |                     |             |                  |
| Давст              | 0.1           |             | 0.0              | 0.1                 |             |                  |
| Завхан             |               |             |                  |                     |             |                  |
| Зүүнговь           |               |             |                  |                     |             |                  |
| Зүүнхангай         | 4.5           |             | 0.0              |                     |             |                  |
| Малчин             |               |             |                  |                     |             |                  |
| Наранбулаг         | 56            | 34          | 60.7             |                     | 17          |                  |
| Өлгий              |               |             |                  |                     |             |                  |
| Өмнөговь           |               |             |                  |                     |             |                  |
| Өндөрхангай        |               |             |                  |                     |             |                  |
| Сагил              | 150           | 300         | 200.0            | 655                 | 300         | 45.8             |
| Тариалан           | 1166.7        | 1029        | 88.2             |                     | 850         |                  |
| Түргэн             | 9.8           | 3           | 30.6             |                     | 3           |                  |
| Тэс                |               |             |                  |                     |             |                  |
| Ховд               |               |             |                  |                     |             |                  |
| Хяргас             |               |             |                  |                     |             |                  |
| Цагаанхайрхан      |               |             |                  |                     |             |                  |
| Улаангом           | 80            | 240         | 300.0            | 42                  | 240         | 571.4            |
| <b>Аймгийн дүн</b> | <b>7147.1</b> | <b>3256</b> | <b>45.6</b>      | <b>5762.1</b>       | <b>3055</b> | <b>53.0</b>      |



**Аймгийн нийгэм эдийн засгийн байдлын танилцуулга 2013 / 09**

УРГАЦ ХУРААЛТ сумаар, жил, бүрийн  
эхний 9 сарын байдлаар

| Сумын нэр          | тн            |               |                 |               |               |                 |                  |              |                 | тэжээлийн ургамал |
|--------------------|---------------|---------------|-----------------|---------------|---------------|-----------------|------------------|--------------|-----------------|-------------------|
|                    | ТӨМС          |               |                 | ХҮНСНИЙ НОГОО |               |                 | БАЙГАЛИЙН ХАДЛАН |              |                 |                   |
|                    | 2012 I-IX     | 2013 I-IX     | 2013 IX/2012 IX | 2012 I-IX     | 2013 I-IX     | 2013 IX/2012 IX | 2012 I-IX        | 2013 I-IX    | 2013 IX/2012 IX |                   |
| Баруунтуруун       | 368           | 336           | 91.3            | 216           | 260           | 120.4           | 3890             | 1500         | 38.6            |                   |
| Бөхмөрөн           | 15            | 39            | 260.0           | 22            | 20            | 90.9            | 3500             | 3700         | 105.7           | 5                 |
| Давст              | 18.8          | 5             |                 | 5.2           | 11            |                 | 2601             | 1696         | 65.2            |                   |
| Завхан             | 0.8           | 1             | 125.0           | 1.0           | 0.8           | 80.0            | 300              |              | 0.0             |                   |
| Зүүнговь           | 26            | 21            | 80.8            | 28            | 20            | 71.4            | 1200             | 800          | 66.7            |                   |
| Зүүнхангай         | 20            |               | 0.0             | 1.5           |               |                 | 2000             | 100          | 5.0             | 7                 |
| Малчин             | 13.2          |               | 0.0             | 24            |               | 0.0             | 540              | 378          | 70.0            |                   |
| Наранбулаг         | 98            | 121           | 123.5           | 64.2          | 108.1         | 168.4           | 950              |              | 0.0             | 720               |
| Өлгий              | 20            | 42            | 210.0           | 18            | 37            | 205.6           | 300              | 650          | 216.7           | 20                |
| Өмнөговь           | 44.5          | 44.5          | 100.0           | 20.3          | 11.1          | 54.7            | 1032             | 1090         | 105.6           | 18                |
| Өндөрхангай        | 18.5          |               |                 | 10.6          |               |                 | 308              | 1850         | 600.6           |                   |
| Сагил              | 18.6          | 15            | 80.6            | 18.6          | 14            | 75.3            | 1097             | 1162         | 105.9           |                   |
| Тариалан           | 230           | 187           | 81.3            | 200           | 260           | 130.0           | 4150             | 5500         | 132.5           |                   |
| Түргэн             | 56.4          | 42            | 74.5            | 19.7          | 32            | 162.4           | 1100             | 1560         | 141.8           |                   |
| Тэс                | 13.3          | 6             | 45.1            | 1.7           | 8             | 470.6           | 14300            | 8600         | 60.1            |                   |
| Ховд               | 17            | 2             | 11.8            | 18.1          | 1.5           | 8.3             | 1700             | 1500         | 88.2            | 5                 |
| Хяргас             | 24            | 42            | 175.0           | 22            | 27.5          | 125.0           | 1720             | 1800         | 104.7           | 6                 |
| Цагаанхайрхан      | 29.3          | 33            | 112.6           | 14            | 15.0          | 107.1           | 692              | 514          | 74.3            |                   |
| Улаангом           | 1650          | 1356          | 82.2            | 1260          | 1067          | 84.7            | 3202.5           | 3600         | 112.4           |                   |
| <b>Аймгийн дүн</b> | <b>2681.4</b> | <b>2292.5</b> | <b>85.5</b>     | <b>1964.9</b> | <b>1893.0</b> | <b>96.3</b>     | <b>44582.5</b>   | <b>36000</b> | <b>80.7</b>     | <b>781</b>        |

**Авто тээврийн үндсэн үзүүлэлт**

|                           | 2012 I-IX   | 2013 I-IX   | $\frac{2012.I-IX}{2013.I-IX} * 100\%$ |
|---------------------------|-------------|-------------|---------------------------------------|
| Ачаа эргэлт мян.тн. Км    | 11189.9     | 19290.4     | 172.4                                 |
| Тээсэн ачаа мян.тн        | 31.8        | 26.4        | 83.0                                  |
| Зорчигч эргэлт мян.хүн.км | 15553.5     | 30907.1     | 198.7                                 |
| <b>Зорчигчид мян.хүн</b>  | <b>39.4</b> | <b>39.9</b> | <b>101.3</b>                          |

**Холбооны салбарын үндсэн үзүүлэлт**

|                    | 2012 I-IX | 2013 I-IX | $\frac{2012.I-IX}{2013.I-IX} * 100\%$ |
|--------------------|-----------|-----------|---------------------------------------|
| Орлого сая.төг     | 399.9     | 272.4     | 68.1                                  |
| үүнээс хүн амаас   | 112.8     | 85.0      | 75.4                                  |
| телефон цэг шир    | 697       | 710       | 101.9                                 |
| КТВ-ийн цэг шир    | 1228      | 1814      | 147.7                                 |
| CDMA Хэрэглэгч     | 1696      | 710       | 41.9                                  |
| SKYTEL Хэрэглэгч   | 11500     | 17600     | 153.0                                 |
| MOBICOM Хэрэглэгч  | 21000     | 24500     | 116.7                                 |
| UNITEL Хэрэглэгч   | 14800     | 16459     | 111.2                                 |
| G mobile Хэрэглэгч | 13625     | 13900     | 102.0                                 |

**Холбооны үйлчилгээ, нэр тэрлөөр**

|                            | 2012 I-IX | 2013 I-IX | $\frac{2012.I-IX}{2013.I-IX} * 100\%$ |
|----------------------------|-----------|-----------|---------------------------------------|
| Бичиг захидал боодол мян.ш | 10.3      | 14.5      | 140.8                                 |
| Цахилгаан мэдээ мян.ш      | 0.6       | 0.3       | 50.0                                  |



**Аймгийн нийгэм эдийн засгийн байдлын танилцуулга 2013 / 09**

ЦАГ УУРЫН ҮЗҮҮЛЭЛТҮҮД, 9-р сар

| Сумын нэр     | Агаарын t° |            |              |                                     | Хөрсний t° |            |              |                                | Салхи   | Хур тундас     |                            | ургамал         |            |         |
|---------------|------------|------------|--------------|-------------------------------------|------------|------------|--------------|--------------------------------|---|----------------|----------------------------|-----------------|------------|---------|
|               | Дундаж     | Хамгийн их | Хамгийн бага | -30-аас дээш дулаарсан хоногийн тоо | Дундаж     | Хамгийн их | Хамгийн бага | -40-аас дулаарсан хоногийн тоо | Хамгийн их хурд 10 м/с-ээс их салхитай хоногийн тоо | хур тундас, мм | хур тундастай хоногийн тоо | ургамлын өндөр, | ургац ц/га | баллаар |
| Баруунтуруун  | 8.1        | 27.0       | -8.6         |                                     | 11.5       | 47.0       | -10.3        |                                | 21  | 8              | 9.9                        | 12              |            |         |
| Бөхмөрөн      | -          | -          | -            |                                     | -          | -          | -            |                                | -   | -              | -                          | -               | -          | -       |
| Давст         | 10.7       | 25.0       | -2.5         | -                                   | 15.2       | 47.2       | -2.8         |                                | 8   | -              | 1.4                        | 10              | 4          | 0.80    |
| Завхан        | 11.8       | 28.3       | -3.5         | -                                   | 15.7       | 49.5       | -6.3         |                                | 24  | 8              | 1.0                        | 8               | 11         | 0.2     |
| Зүүнговь      | 9.7        | 25.1       | -9.0         | -                                   | 12.2       | 40.1       | -15.1        |                                | 12  | 3              | 6.5                        | 6               | 6          | 0.10    |
| Зүүнхангай    | 5.4        | 24.5       | -5.4         | -                                   | 8.6        | 39.0       | -7.0         |                                | 6   | -              | 1.3                        | 6               | 8          | 1.5     |
| Малчин        | 9.0        | 22.0       | -12.8        | -                                   | 9.8        | 44.1       | -15.1        |                                | 17  | 4              | 18.1                       | 9               | 13         | 2.4     |
| Наранбулаг    | 12.1       | 27.6       | -3.9         | -                                   | 18.0       | 49.8       | -6.8         |                                | 17  | 8              | 2.3                        | 4               | 6          | 2.2     |
| Өлгий         | 9.3        | 23.9       | -7.7         | -                                   | 14.0       | 41.9       | -8.7         |                                | 14  | 1              | 1.3                        | 1               |            |         |
| Өмнөговь      | 8.2        | 34.0       | -7.0         | -                                   | 11.4       | 42.5       | -7.6         |                                | 16  | 7              | 5.4                        | 8               |            |         |
| Өндөрхангай   | 6.0        | 22.4       | -7.4         | -                                   | 9.3        | 54.8       | -12.0        |                                | 16  | 15             | 5.3                        | 8.0             |            |         |
| Сагил         | 9.2        | 23.6       | -4.8         | -                                   | 14.7       | 45.0       | -7.5         |                                | 17  | 6              | 5.6                        | 4               |            |         |
| Тариалан      | -          | -          | -            | -                                   | -          | -          | -            |                                | -   | -              | -                          | -               | -          | -       |
| Түргэн        | 8.9        | 24.0       | -2.5         | -                                   | 12.5       | 49.3       | -6.0         |                                | 14  | 4              | 6.4                        | 8.0             |            |         |
| Тэс           | 9.5        | 28.1       | -5.2         | -                                   | 12.9       | 50.1       | -6.6         |                                | 8   | -              | 5.8                        | 8               | 12         | 1.6     |
| Ховд          | 9.4        | 25.1       | -8.4         | -                                   | 15.0       | 46.1       | -9.0         |                                | 17  | 3              | 3.9                        | 6               | 5          | 0.2     |
| Хяргас        | 8.5        | 23.0       | -6.7         | -                                   | 12.0       | 49.1       | -10.7        |                                | 14  | 3              | 8.0                        | 6               | 7          | 2.6     |
| Цагаанхайрхан | 5.0        | 22.5       | -8.0         | -                                   | 7.9        | 35.5       | -9.0         |                                | 9   | -              | 11.8                       | 8               | 3          |         |
| Улаангом      | 8.8        | 26.1       | -5.4         | -                                   | 12.7       | 45.1       | -5.7         |                                | 21  | 8              | 3.8                        | 9               | 3          | 4       |

АГААР ДАХЬ БОХИРДУУЛАГЧ БОДИСЫН АГУУЛАМЖ, жил бүрийн эхний 9 дүгээр сарын байдлаар

| Д/д | Он сар           | Үзүүлэлт                                   | Сарын дундаж /мг/м <sup>3</sup> / | Хамгийн их /мг/м <sup>3</sup> / | ХА-с давсан хувь | Хэмжилтийн тоо /хоногоор/ |
|-----|------------------|--|-----------------------------------|---------------------------------|------------------|---------------------------|
| 1   | 2012 оны 9-р сар | Хүхэрлэг хий- SO <sub>2</sub>              | 0.002                             | 0.003                           | -                | 31                        |
| 2   |                  | Азотын давхар исэл -NO <sub>2</sub>        | 0.026                             | 0.044                           | -                | 31                        |
| 3   |                  | Нүүрстөрөгчийн дутуу исэл -CO <sub>2</sub> | -                                 | -                               | -                | -                         |
| 1   | 2013 оны 9-р сар | Хүхэрлэг хий- SO <sub>2</sub>              | 0.002                             | 0.005                           | -                | 53                        |
| 2   |                  | Азотын давхар исэл -NO <sub>2</sub>        | 0.029                             | 0.075                           | -                | 53                        |
| 3   |                  | Нүүрстөрөгчийн дутуу исэл -CO <sub>2</sub> | 0.36                              | 0.89                            | -                | 50                        |



### Хэрэглэгчдэд зориулсан лавлагаа:

Аймгийн Статистикийн хэлтсээс гаргаж буй дараахь мэдээлэл, танилцуулга, тооллого, түүвэр судалгааны үр дүнг [WWW.NSO.MN](http://WWW.NSO.MN) хаягаар орж УВС аймгийг сонгох болон аймгийн ЗДТГ-т байрлуулсан электрон самбарыг ашиглан үзэж, холбогдох мэдээллээ авч болно. Үүнд :

- ✚ Ажиллах хүчний судалгааны / АХС / 2007- 2008 , 2009 , 2010, 2011 оны жилийн эцсийн байдлаар болон 2012 оны улирлаар гарсан үр дүнгийн танилцуулга
- ✚ Өрхийн нийгэм эдийн засгийн түүвэр судалгааны / ӨНЭЗС / үр дүн, 2009, 2010, 2011 оны жилийн үр дүн болон 2012 оны улирлын үр дүн, / ҮСХ-оос зарлагдсан хугацаагаар /, мөн 2011 оны ядуурлын байдлын дүн
- ✚ Аж ахуйн нэгжийн тооллогын үр дүн, аймгуудаар, сумдаар, 2010 он
- ✚ Ажиллагсдын тоо, дундаж цалингийн судалгааны үр дүнгүүд
- ✚ 2012 онд явагдсан тооллого, судалгааны танилцуулга / Хөдөө аж ахуйн тооллого, далд эдийн засгийн судалгаа, цаг уурын хүндрэл бэрхшээлийг даван туулж байгаа байдал, НАХ, хөрөнгө оруулалтын судалгаа /
- ✚ 2009, 2010, 2011 оны мал тооллогын дүнгийн танилцуулга, үйлдвэр үйлчилгээний салбаруудын хөгжил сэдэвт танилцуулга, Хүн ам, өрхийн төлөв байдал сэдэвт танилцуулга, судалгааны ажил

Улс, аймгийн мэдээлэл авах хаяг: <http://web.nso.mn/portal/indexc.php?v=20>  
[www.uvs.gov.mn](http://www.uvs.gov.mn)

Мэдээллийн сангаас авах бол: [www.1212.mn](http://www.1212.mn), [www.toollogo2010.mn](http://www.toollogo2010.mn)

Увс аймгийн Статистикийн хэлтсийн ажилтнуудтай харилцах хаяг :  
[stat\\_uvs@yahoo.com](mailto:stat_uvs@yahoo.com) / албаны хаяг /

Утас: 70453316, 70452322