

МАКРО ЭДИЙН ЗАСГИЙН ҮЗҮҮЛЭЛТ – Хөдөө аж ахуй



2015 оны мал тооллогоор аймгийн хэмжээнд нийт 2 сая 729 мянга 106 толгой мал тоологдлоо. 2014 онтой харьцуулахад малын тоо 167.8 мянга буюу 6.6 хувиар өссөн байна.



Малын тоо мян.тол

2014	2015
19.5	20.5
1.0 мян.толгой буюу 5.3 хувиар	

19.5 20.5

1.0 мян.толгой буюу 5.3 хувиар



2014	2015
88.4	98.0
9.6 мян.толгой буюу 10.9 хувиар	

88.4 98.0

9.6 мян.толгой буюу 10.9 хувиар



2014	2015
145.4	156.8
11.3 мян.толгой буюу 7.8 хувиар	

145.4 156.8

11.3 мян.толгой буюу 7.8 хувиар



2014	2015
1260.5	1337.0
76.5 мян.толгой буюу 6.1 хувиар	

1260.5 1337.0

76.5 мян.толгой буюу 6.1 хувиар



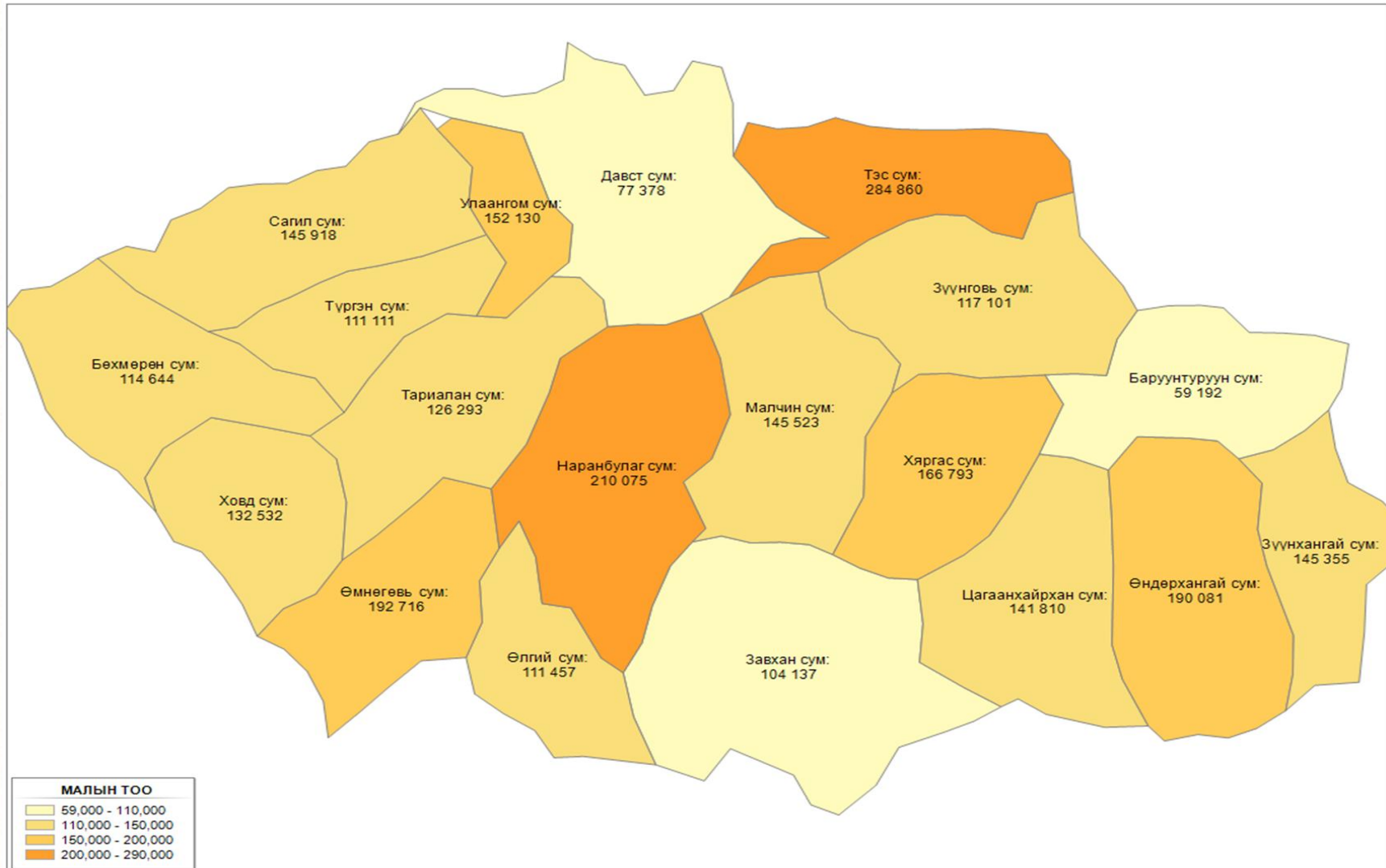
2014	2015
1047.4	1116.7
69.3 мян.толгой буюу 6.6 хувиар	

1047.4 1116.7

69.3 мян.толгой буюу 6.6 хувиар

Малын тоо сумдаар, 2015 оны эцэст

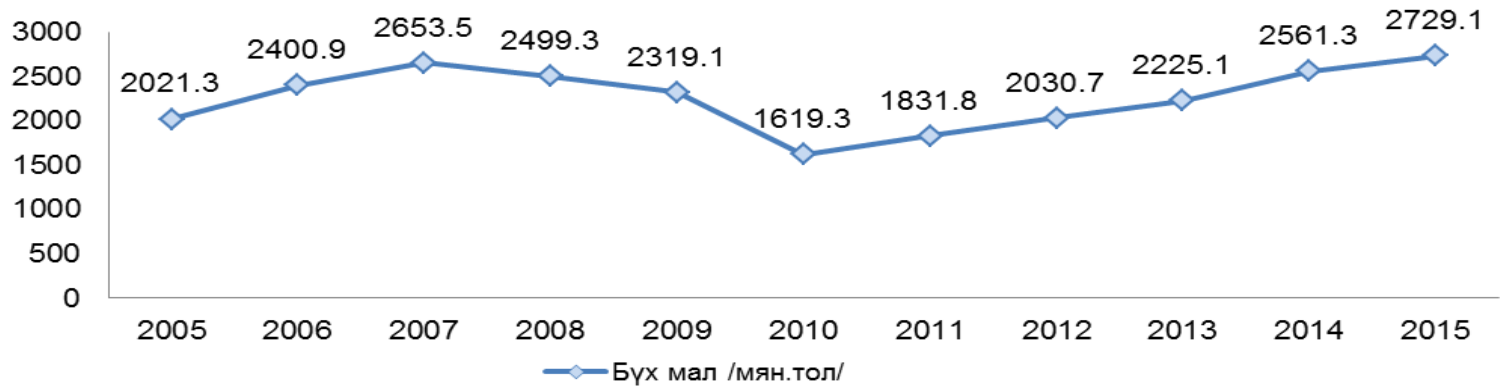
МАЛЫН ТОО, БҮГД



УВС АЙМГИЙН СТАТИСТИКИЙН ХЭЛТЭС

МАКРО ЭДИЙН ЗАСГИЙН ҮЗҮҮЛЭЛТ – Хөдөө аж ахуй

Сүүлийн 10 жилийн малын тооны өсөлт, бууралт



МАЛЫН ТОО ТОЛГОЙ ТӨРЛӨӨР, 2015 ОН

20.5



98.0



156.8



1337.0



1116.7



Урсгал
Хүдээ
Аж ахуй
Мал
Төмөр
Тээвэр
Хүдээ
Аж ахуй
Мал
Төмөр
Тээвэр

Тэс сум хамгийн олон буюу 284 мянга 860 толгой мал тоолуулжээ

нийт малын тоогоор		тэмээ		адуу	
Тэс сум	284 860	Завхан сум	7 044	Тэс сум	12 473
Наранбулаг сум	210 075	Наранбулаг сум	2 490	Өндөрхангай сум	9 433
Өмнөгөвь сум	192 716	Тэс сум	2 371	Зүүнхангай сум	7 885
Өндөрхангай сум	190 081	Өлгий сум	1 660	Улаангом сум	6 809
Хяргас сум	166 793	Өмнөгөвь сум	1 270	Зүүнговь сум	6 189

үхэр		хонь		ямаа	
Тэс сум	27 235	Тэс сум	175507	Өмнөгөвь сум	90172
Улаангом сум	19 237	Наранбулаг сум	107280	Наранбулаг сум	88973
Өндөрхангай сум	11 104	Хяргас сум	96212	Өндөрхангай сум	80786
Зүүнговь сум	10 809	Өмнөгөвь сум	89059	Ховд сум	80494
Сагил сум	10 345	Малчин сум	88760	Цагаанхайрхан сум	68875



УВС АЙМГИЙН СТАТИСТИКИЙН ХЭЛТЭС

МАКРО ЭДИЙН ЗАСГИЙН ҮЗҮҮЛЭЛТ – Хөдөө аж ахуй



Аймгийн нийт 93 багаас хамгийн олон малтай Наранбулаг сумын хужирт баг 70033 мал тоолуулж тэргүүлээ.

№	Нийт малын тоогоор		
1	Наранбулаг сум	3-р баг, Хужирт	70 033
2	Өмнөговь сум	3-р баг, Орлого	63 106
3	Наранбулаг сум	2-р баг, Алдар	62 469
4	Түргэн сум	2-р баг, Аршаант	59 465
5	Хяргас сум	2-р баг, Бугат	58 669

№	тэмээгээр		
1	Завхан сум	1-р баг, Айраг нуур	2 733
2	Наранбулаг сум	4-р баг, Улаан-Үзүүр	1 726
3	Завхан сум	2-р баг, Хармагт	1 566
4	Завхан сум	4-р баг, Шар булаг	1 417
5	Завхан сум	3-р баг, Хяргас нуур	1 328

№	адуугаар		
1	Улаангом сум	8-р баг	2 695
2	Өндөрхангай сум	3-р баг, Цагааннуур	2 650
3	Зүүнхангай сум	2-р баг, Баянгол	2 395
4	Тэс сум	2-р баг	2 344
5	Наранбулаг сум	4-р баг, Улаан-Үзүүр	2 250

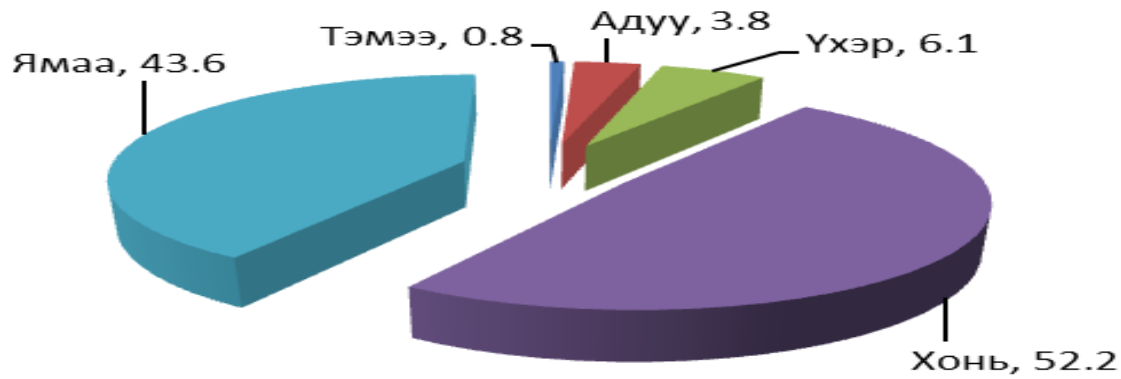
№	үхрээр		
1	Улаангом сум	8-р баг	6 582
2	Сагил сум	3-р баг, Өндөр мод	5 112
3	Түргэн сум	2-р баг, Аршаант	3 690
4	Зүүнговь сум	4-р баг, Тохой	3 563
5	Тэс сум	2-р баг	3 442

№	хониор		
1	Наранбулаг сум	3-р баг, Хужирт	40 009
2	Түргэн сум	2-р баг, Аршаант	34 995
3	Наранбулаг сум	2-р баг, Алдар	32 924
4	Хяргас сум	2-р баг, Бугат	32 417
5	Хяргас сум	3-р баг, Хайрхан	31 691

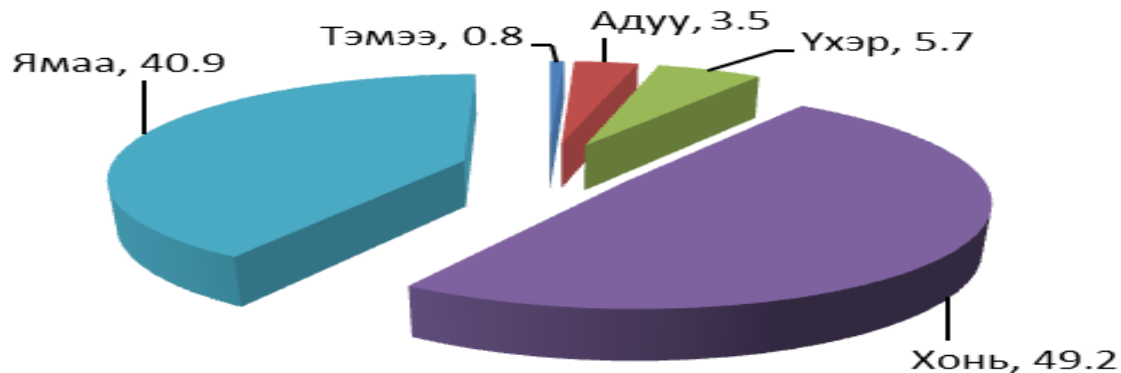
№	ямаагаар		
1	Өмнөговь сум	3-р баг, Орлого	28 191
2	Наранбулаг сум	3-р баг, Хужирт	26 554
3	Наранбулаг сум	2-р баг, Алдар	26 337
4	Ховд сум	2-р баг, Шивэр	25 994
5	Наранбулаг сум	4-р баг, Улаан-Үзүүр	25 305

МАКРО ЭДИЙН ЗАСГИЙН ҮЗҮҮЛЭЛТ – Хөдөө аж ахуй

2015 оны малын бүтэц, хувиар



2014 оны малын бүтэц, хувиар



Урсгал