



УВС АЙМГИЙН НИЙГЭМ ЭДИЙН ЗАСГИЙН БАЙДАЛ 2017 I-IX



УВС АЙМГИЙН НИЙГЭМ, ЭДИЙН ЗАСГИЙН БАЙДАЛ - Үндсэн үзүүлэлт

	2016 I-IX	2017 I-IX	2016 I-IX 2015 I-IX	2017 I-IX 2016 I-IX
I. Нийгмийн статистикийн үзүүлэлт				
Төрсөн хүүхдийн тоо (амьд төрөлт)	1562	1546	102.1	-2.4% 16
Бүртгэлтэй ажилгүйчүүдийн тоо	884	877	77.7	99.2 -7, -0.8%
Халдварт өвчнөөр өвчлөгчдийн тоо	599	476	141.6	-20.5% - 123
Бүртгэгдсэн гэмт хэргийн тоо	237	265	87.5	111.8 +28, +11.8



УВС АЙМГИЙН НИЙГЭМ, ЭДИЙН ЗАСГИЙН БАЙДАЛ - Үндсэн үзүүлэлт

	2016 I-IX	2017 I-IX	2016 I-IX 2015 I-IX	2017 I-IX 2016 I-IX
II. Макро эдийн засгийн статистикийн үзүүлэлтүүд				
Хэрэглээний үнийн аймгийн индексийн өөрчлөлт, жилийн эцсээс, хувиар	100.1	104.7		
Аймгийн бүрдүүлсэн төсвийн орлого, сая төг	7012.5	7665.7	102.0	109.3
Аймгийн нийт төсвийн зарлага, сая төг	43176.4	42784.0	116.4	99.1
Аймгийн төсвийн өглөг / сая төг /	860.0	569.3	1.9 да	67.1
Экспорт, мян ам.долл	10.4	61.5	3.4	591.3
Импорт, мян ам.долл	22322.1	15396.9	119.2	68.9
Банкны зээлийн үлдэгдэл, сая.төг	166526.6	174318.4	101.4	104.7



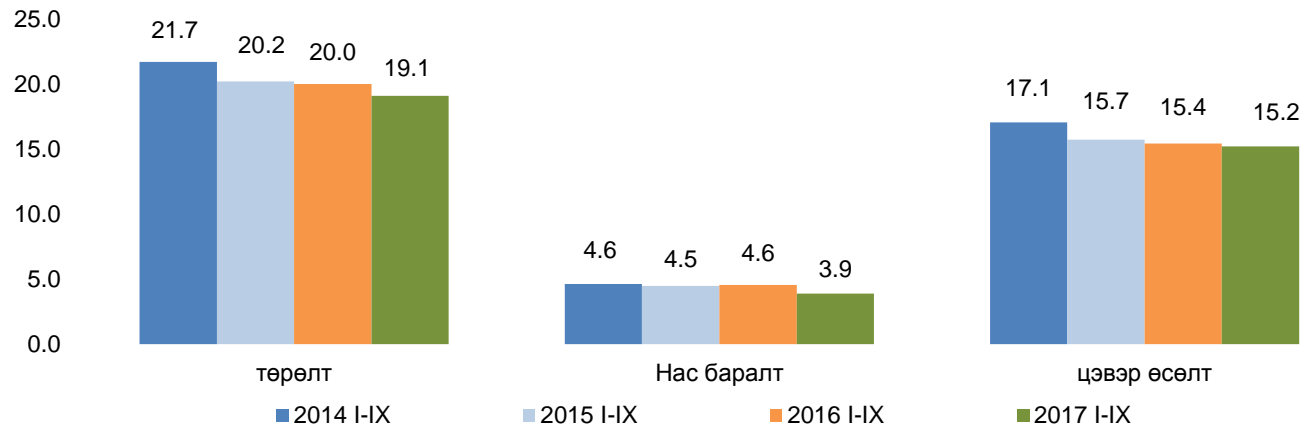
УВС АЙМГИЙН НИЙГЭМ, ЭДИЙН ЗАСГИЙН БАЙДАЛ - Үндсэн үзүүлэлт

ҮЗҮҮЛЭЛТҮҮД	хэмжих нэгж	2014 I-IX	2015 I-IX	2016 I-IX	2017 I-IX	2017 I-IX
						2016 I-IX
III. ЭДИЙН ЗАСГИЙН СТАТИСТИКИЙН ҮЗҮҮЛЭЛТҮҮД						
Аж үйлдвэрийн салбарын нийт үйлдвэрлэл /зэрэгцүүлэх үнээр/	Сая.төг	3615.0	3380.8	3651.4	4077.6	111.7
үүнээс: Уул уурхай ,олборлох аж үйлдвэр	Сая.төг	306.9	359.9	245.1	296.3	120.9
-Боловсруулах аж үйлдвэр	Сая.төг	1979.0	1503.0	1600.9	1653.9	103.3
-Цахилгаан,дулааны эрчим хүч үйлдвэрлэл,усан хангамж	Сая.төг	1332.1	1519.3	1805.3	2127.5	117.8

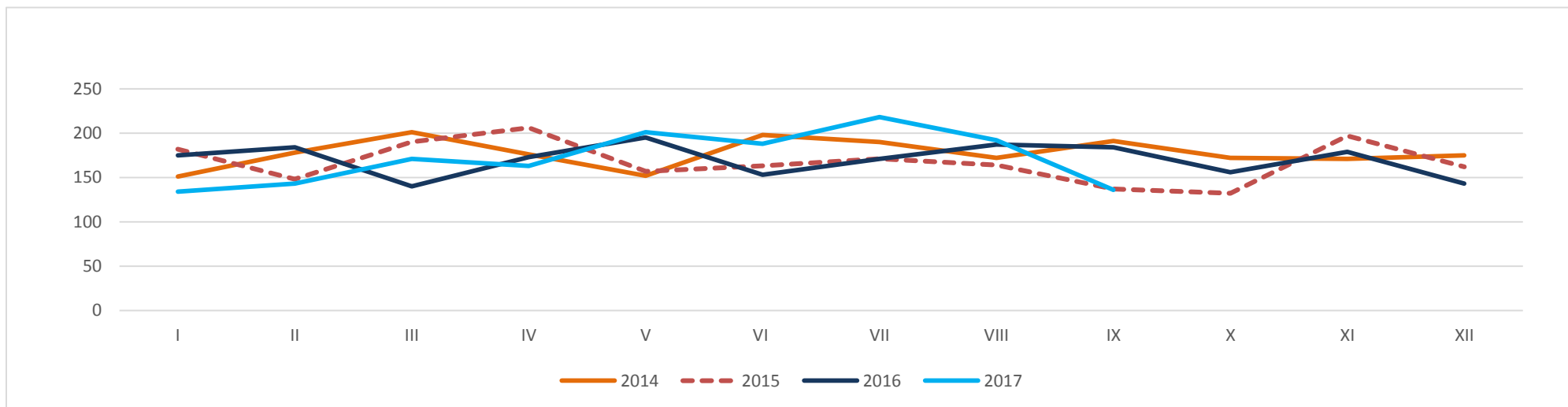


ХҮН АМ, НИЙГМИЙН ҮЗҮҮЛЭЛТ- Хүн ам

1000 хүн амд ноогдох төрөл, нас баралт, цэвэр өсөлт



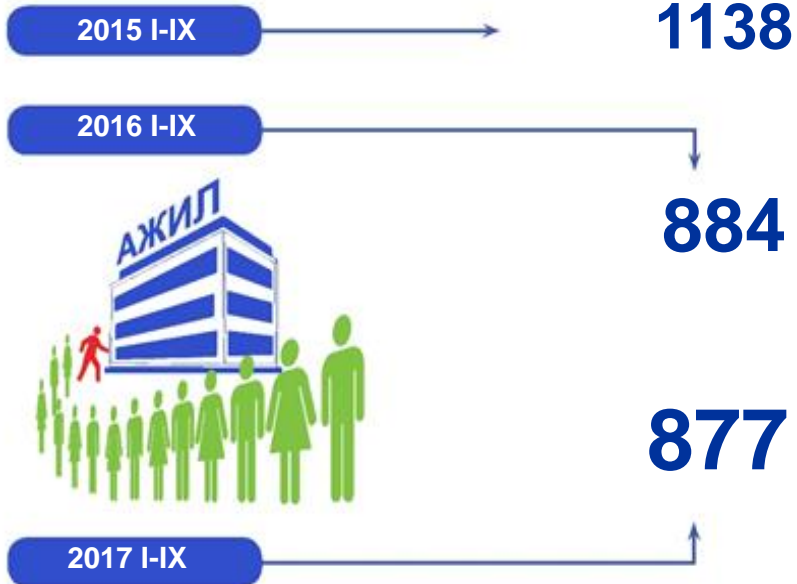
1000 хүнд ноогдох төрөлт 17.4, нас баралт 3.5, цэвэр өсөлт 13.9 болов. 1000 хүнд ноогдох төрөлт 0.3, нас баралт 0.5 пунктээр буурч, цэвэр өсөлт 0.3 пунктээр өсчээ.



ХҮН АМ, НИЙГМИЙН ҮЗҮҮЛЭЛТ- Хөдөлмөр



БҮРТГЭЛТЭЙ АЖИЛГҮЙ ИРГЭД,
сарын эцэст



Аймгийн хэмжээнд
бүртгэлтэй ажилгүй
иргэдийн 61.8 хувийг
15-34 насны
залуучууд эзэлж
байна.



БҮРТГЭЛТЭЙ АЖИЛГҮЙ ИРГЭД, Боловсролын түвшнээр,
2017 оны 9 дүгээр сарын эцэст, хувиар

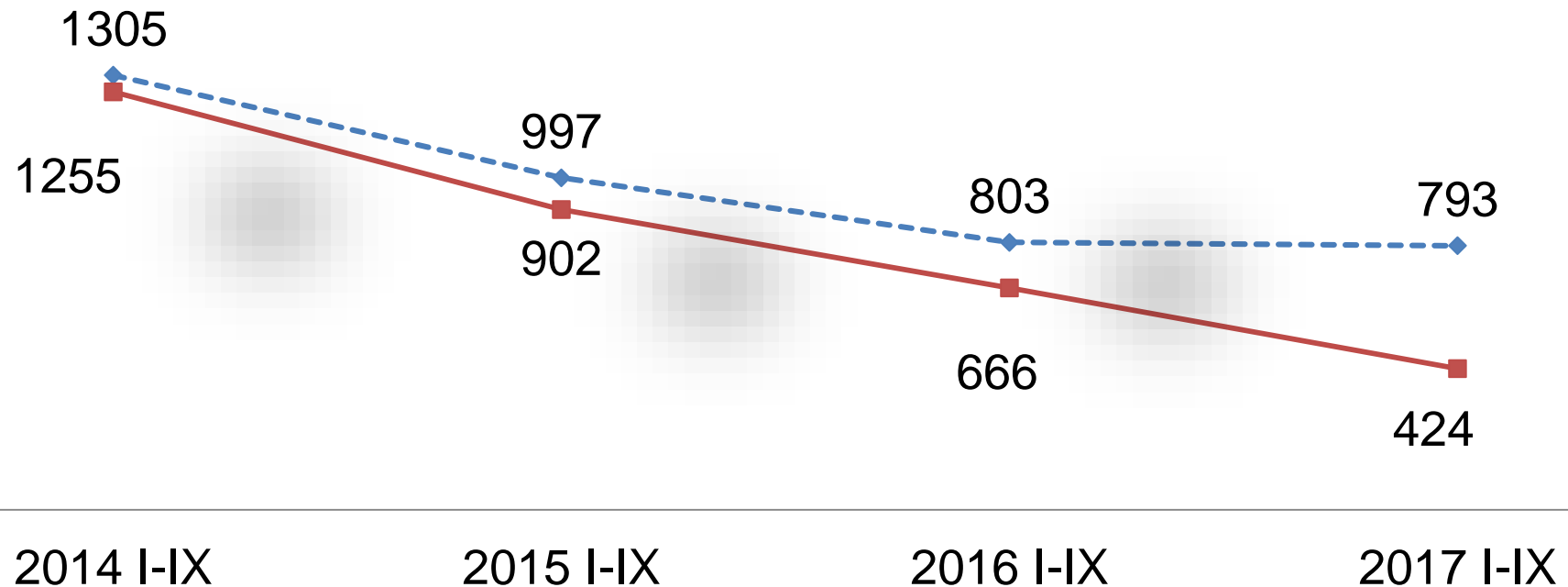


ХҮН АМ, НИЙГМИЙН ҮЗҮҮЛЭЛТ- Хөдөлмөр



ХӨДӨЛМӨР ЭРХЛЭЛТИЙН БАЙГУУЛЛАГАД ШИНЭЭР БҮРТГҮҮЛСЭН, АЖИЛД ЗУУЧЛАГДАН ОРСОН ИРГЭД, сараар

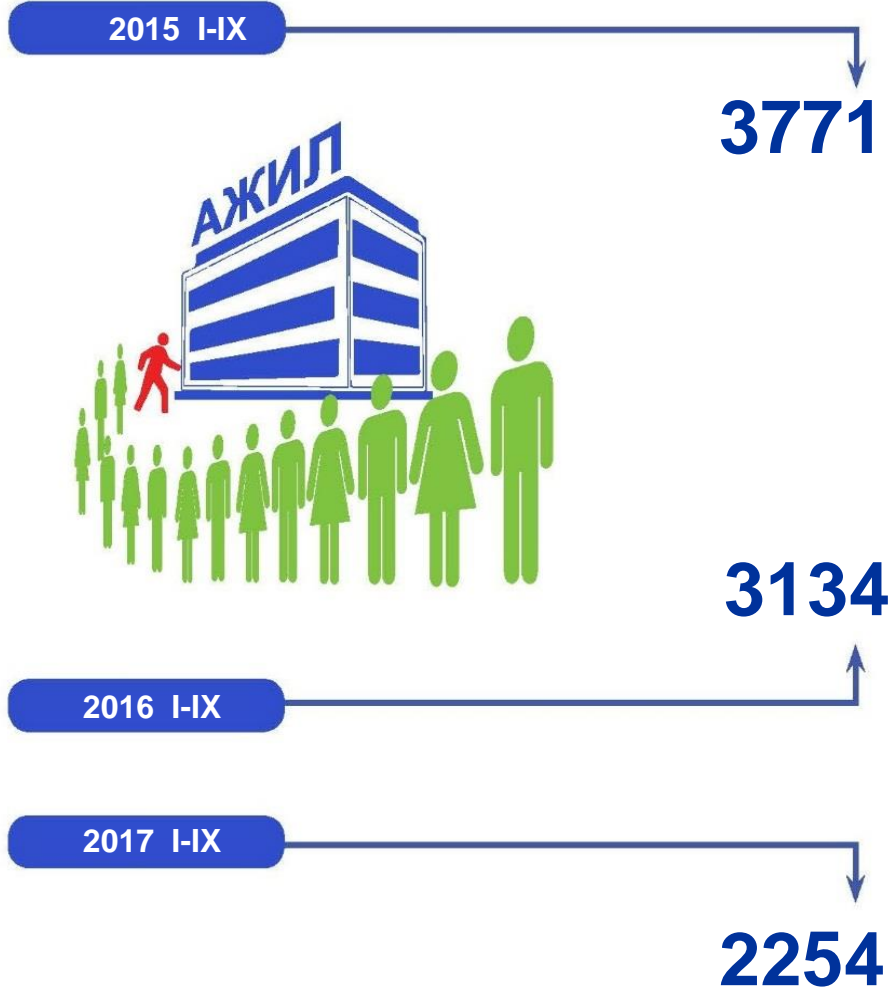
- ♦- ажлын байрны захиалга, давхардсан тоогоор
- Шинэ ажлын байранд орсон хүний тоо



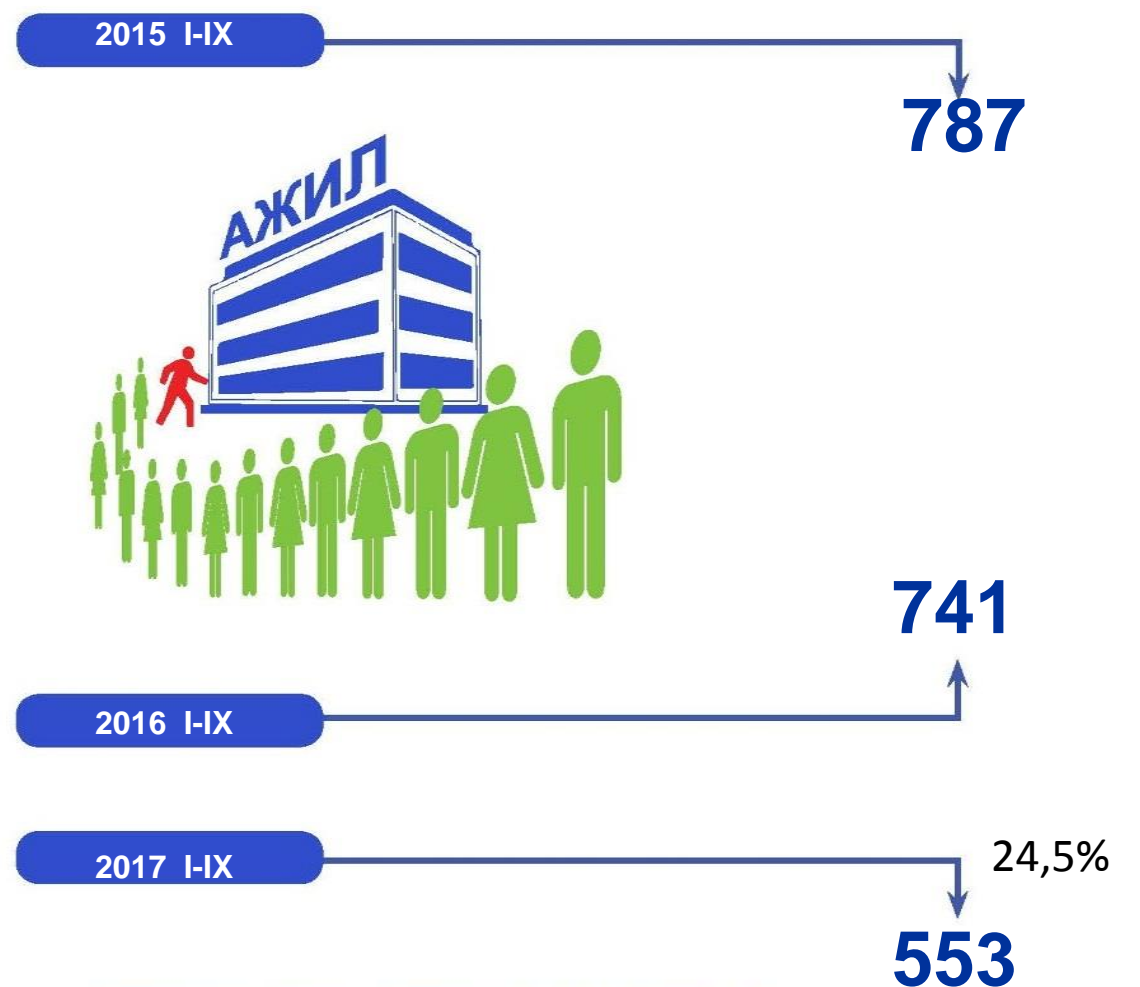
ХҮН АМ, НИЙГМИЙН ҮЗҮҮЛЭЛТ- Хөдөлмөр



ХӨДӨЛМӨР ЭРХЛЭЛТИЙН БАЙГУУЛЛАГАД ШИНЭЭР БҮРТГҮҮЛСЭН ИРГЭД, жил бүрийн эхний 9 сард

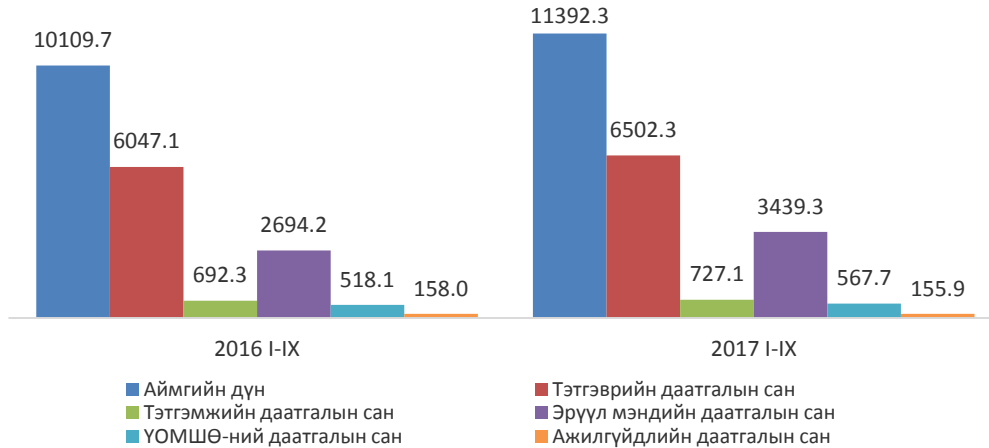


АЖИЛД ЗУУЧЛАГДАН ОРСОН ИРГЭД, жил бүрийн эхний 9 сард

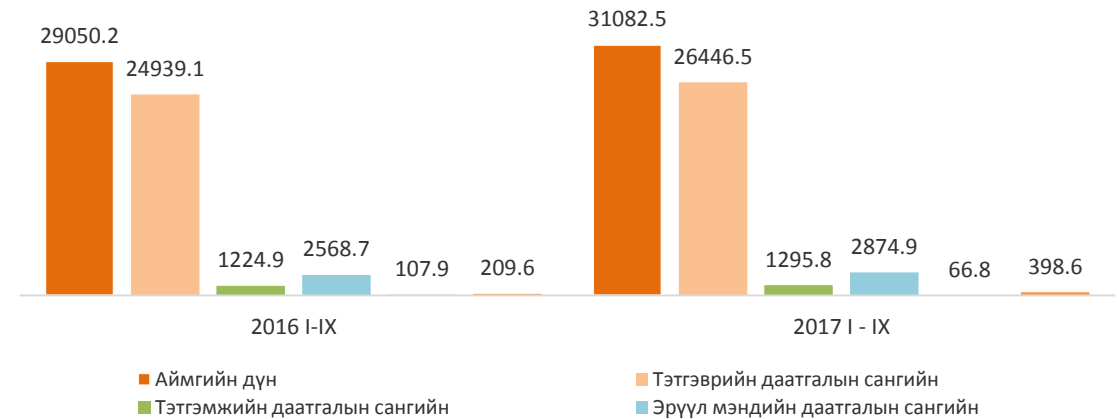


ХҮН АМ, НИЙГМИЙН ҮЗҮҮЛЭЛТ- Нийгмийн даатгал, халамж

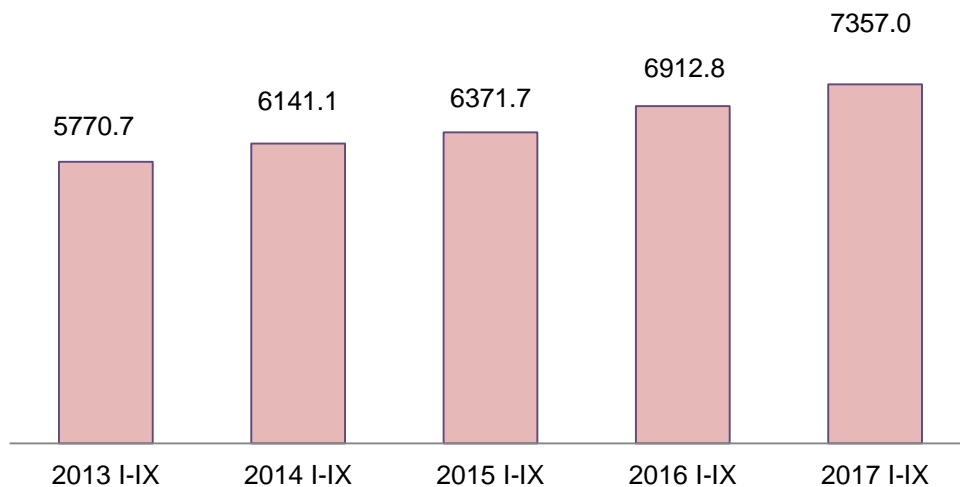
НИЙГМИЙН ДААТГАЛЫН САНГИЙН ОРЛОГО, төрлөөр, эхний 9 сард, сая төгрөг



НИЙГМИЙН ДААТГАЛЫН САНГИЙН ЗАРЛАГА, төрлөөр, эхний 9 сард, сая төгрөг



ХАЛАМЖИЙН САНГИЙН ЗАРЦУУЛАЛТ, жил бүрийн 9 сарын байдлаар, сая төгрөгөөр



Нийгмийн даатгалын сангийн орлого оны эхний 9 сард 11.4 тэрбум төгрөг болж, өмнөх оны мөн үеэс 1.3 (12.7%) тэрбум төгрөгөөр өсч, сангийн зарлага 31.1 тэрбум төгрөг болж, өмнөх оны мөн үеэс 2.0 (7.0%) тэрбум төгрөгөөр өслөө.

Нийгмийн халамжийн сангаас энэ оны эхний 9 сард 31.4 мянган хүнд 7357.0 сая төгрөгийн тэтгэвэр, тэтгэмж олгосон нь өмнөх оны мөн үеэс олгосон тэтгэвэр тэтгэмж 444.2 (6.4%) сая төгрөгөөр өсч, орон нутгийн нийгмийн халамжийн тэтгэвэр тэтгэмж авагчид 44 (0.1%) хүнээр буурсан байна.



Улсын Статистикийн Хэлтэс

ХҮН АМ, НИЙГМИЙН ҮЗҮҮЛЭЛТ- Эрүүл мэнд



АМАРЖСАН ЭХ

2015 I-IX

1518



2016 I-IX

1552

2017 I-IX

1539



1539 эх амаржиж, 1546 хүүхэд төрж, мөн нас баралт 316 болж, өмнөх оны мөн үеэс амаржсан эх 13 (0.8%) - ээр, төрсөн хүүхэд 16 (1.0%), нас баралт 40 (11.2 %) - аар өмнөх оны мөн үеэс тус тус буурчээ.



ТӨРСӨН ХҮҮХЭД

2015 I-IX

1529

2016 I-IX

1562

2017 I-IX

1546

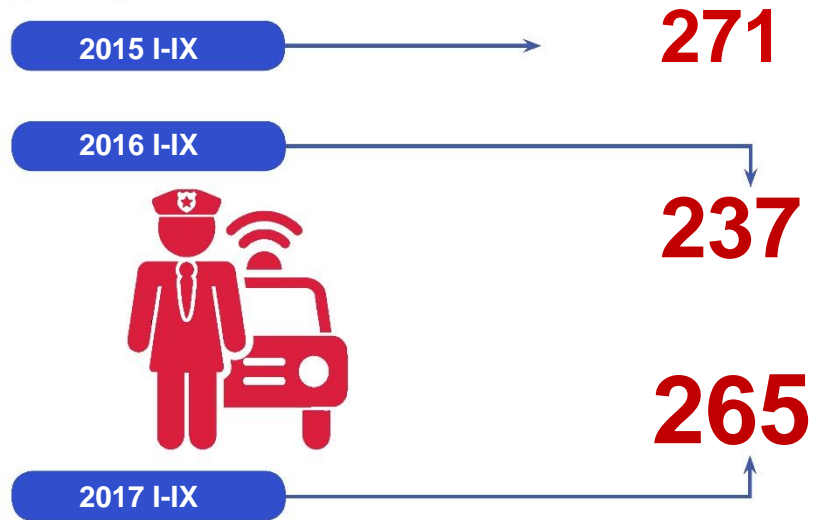


Аймгийн хэмжээнд нялхсын эндэгдэл эхний 9 сард 26 болж, өмнөх оны мөн үеэс 14 (35.0%) - аар, тав хүртэлх насны хүүхдийн эндэгдэл 32 болж, өмнөх оны мөн үеэс 14 (30.4%) - аар буурсан байна.

ХҮН АМ, НИЙГМИЙН ҮЗҮҮЛЭЛТ- Гэмт хэрэг

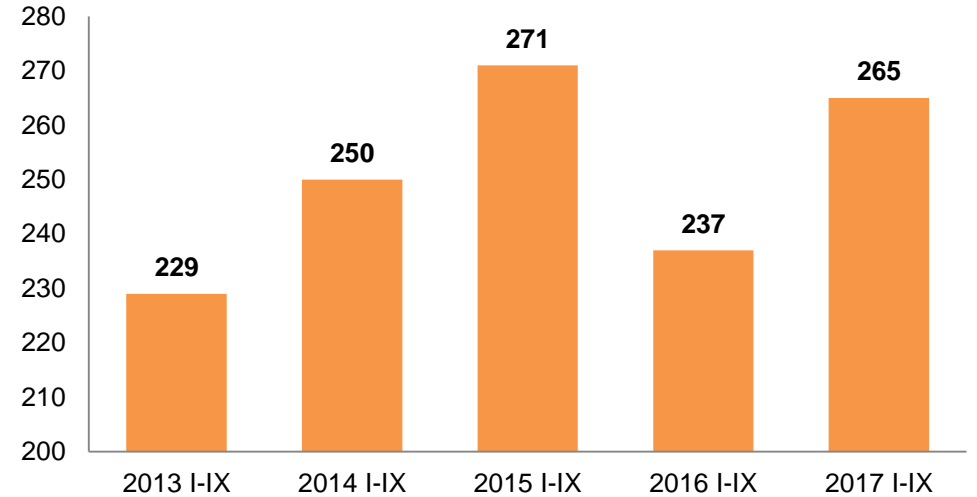


БҮРТГЭГДСЭН ГЭМТ ХЭРЭГ

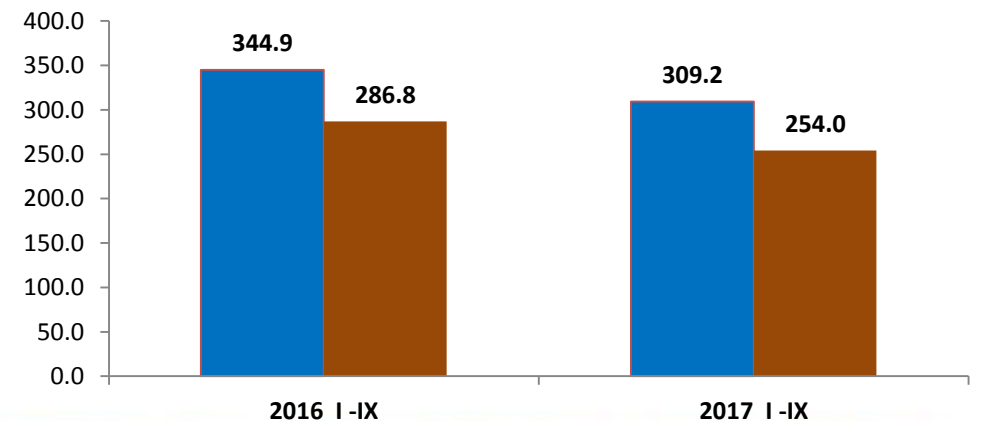


Аймгийн хэмжээгээр 2017 оны эхний 9 сард 202 хүн тээврийн хэрэгсэл жолоодох эрхээ хасуулж торгуулсан, 107 хүн баривчлагдсан ба гэмт хэргийн улмаас 7 хүн нас барж, 121 хүн гэмтэж, 244 иргэн хохирсон байна.

Бүртгэгдсэн гэмт хэрэг, эхний 9 сард, тоо



■ Иргэд байгууллагад учруулсан хохирол, сая.төг
 ■ Хохирол нөхөн төлөлт /сая.төг/



МАКРО ЭДИЙН ЗАСГИЙН ҮЗҮҮЛЭЛТ- Мөнгө, зээл, хадгаламж



БАНКНЫ КАССЫН ОРЛОГО, ЗАРЛАГА, ЗЭЭЛ, ХАДГАЛАМЖ				
Үзүүлэлт	хэмжих	2016 I-IX	2017 I-IX	$\frac{2017\text{I-IX}}{2016\text{I-IX}} * 100\%$
Монгол банкнаас зузаатгалаар авсан	сая.төг	19339.3	30235.9	156.3
Кассын орлого	сая.төг	324989.1	385378.4	118.6
Монгол банкинд эргүүлэн татсан	сая.төг	27229.1	21900.8	80.4
Кассын зарлага	сая.төг	312729.4	400690.9	128.1
Зээлийн өрийн үлдэгдэл	сая.төг	166526.6	174318.4	104.7
Үүнээс хугацаа хэтэрсэн	сая.төг	6498.8	6293.3	96.8
Найдваргүй зээл	сая.төг	2358.4	5331.6	226.1
Хадгаламжийн үлдэгдэл	сая.төг	73040.9	85113.0	116.5

ӨОМҮГ-с :

Хадгаламж + 12.1 тэрбум ↗

Зээлийн үлдэгдэл + 7.8 ↗
тэрбум

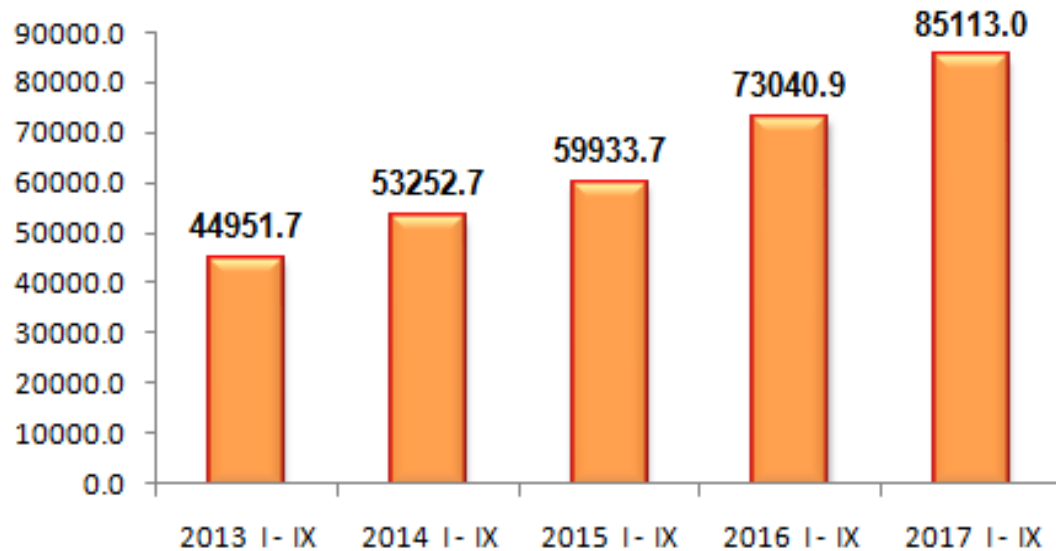
Хугацаа хэтэрсэн - 3.2 ↘
хувь

Олгосон зээл:

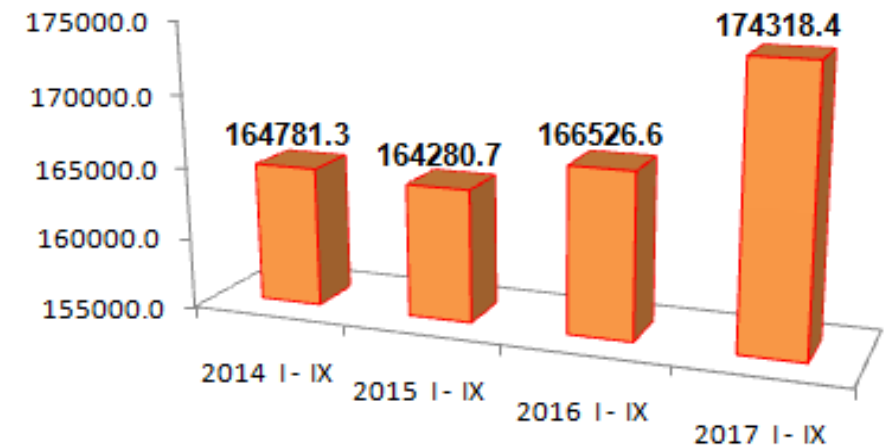
Зээлдэгч + 10.3 % ↗

Зээл + 6.9 % ↗

Хадгаламжийн үлдэгдэл /сая.төг/

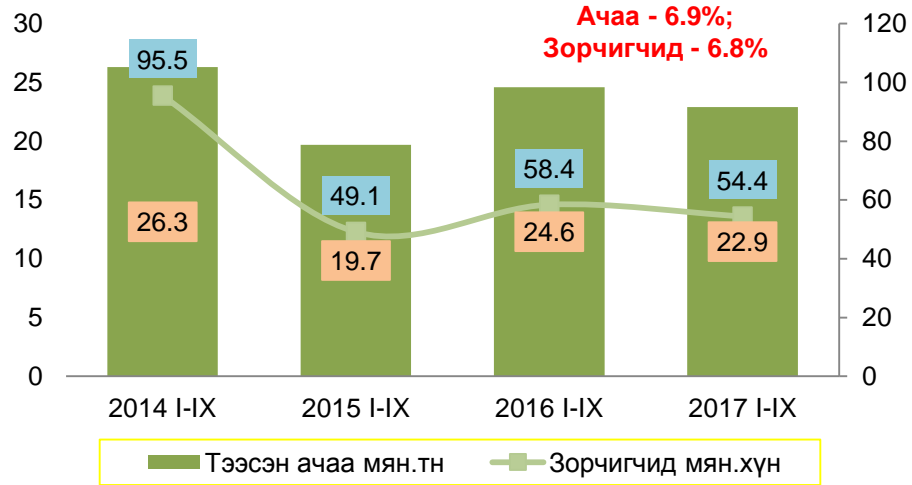


■ АЖАХУЙН НЭГЖ, ИРГЭДЭД ОЛГОСОН ЗЭЭЛИЙН ӨРИЙН ҮЛДЭГДЭЛ /сая.төг/

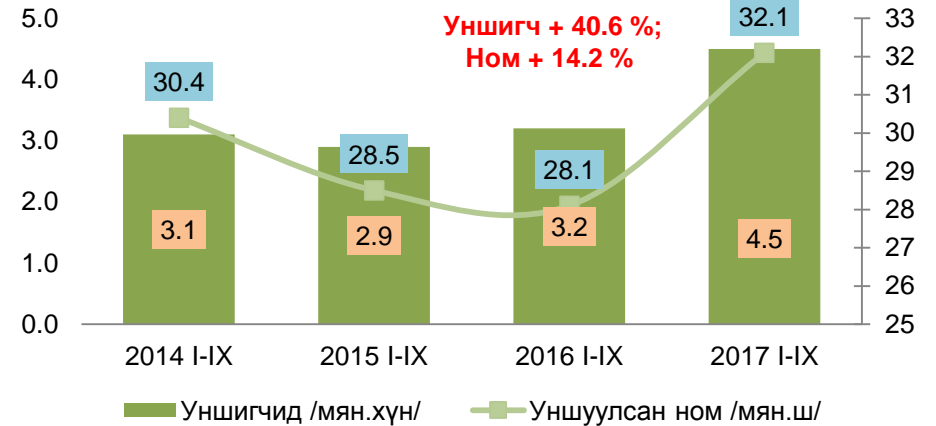


МАКРО ЭДИЙН ЗАСГИЙН ҮЗҮҮЛЭЛТ – Тээвэр, Холбоо, Соёл

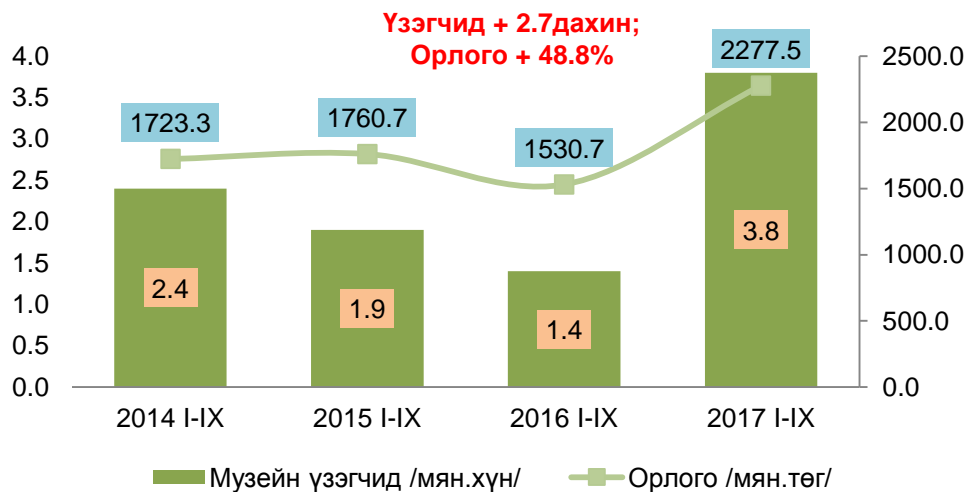
Авто тээврээр зорчигчдын тоо болон тээсэн ачаа, сүүлийн 4 жилийн 3 улирлын байдлаар



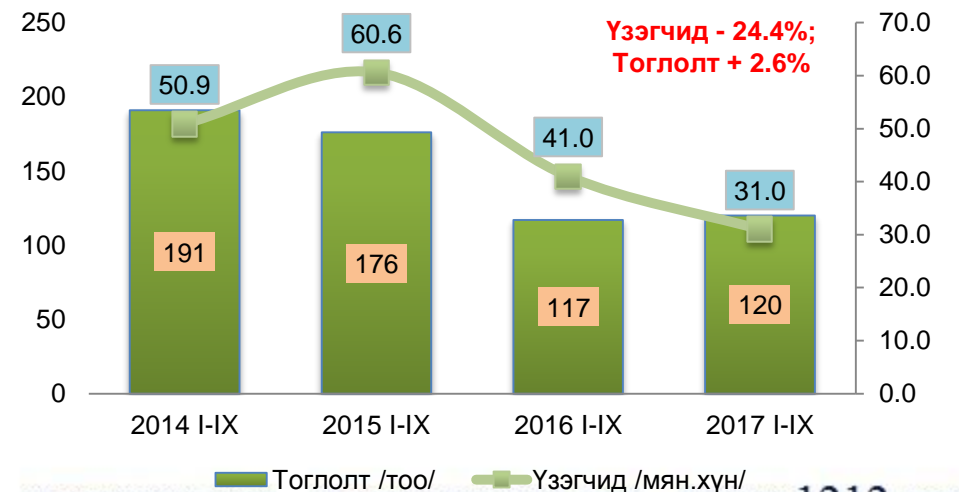
Номын сангийн байнгын уншигчдын тоо болон уншуулсан номын тоо, сүүлийн 4 жилийн 3 улирлын байдлаар



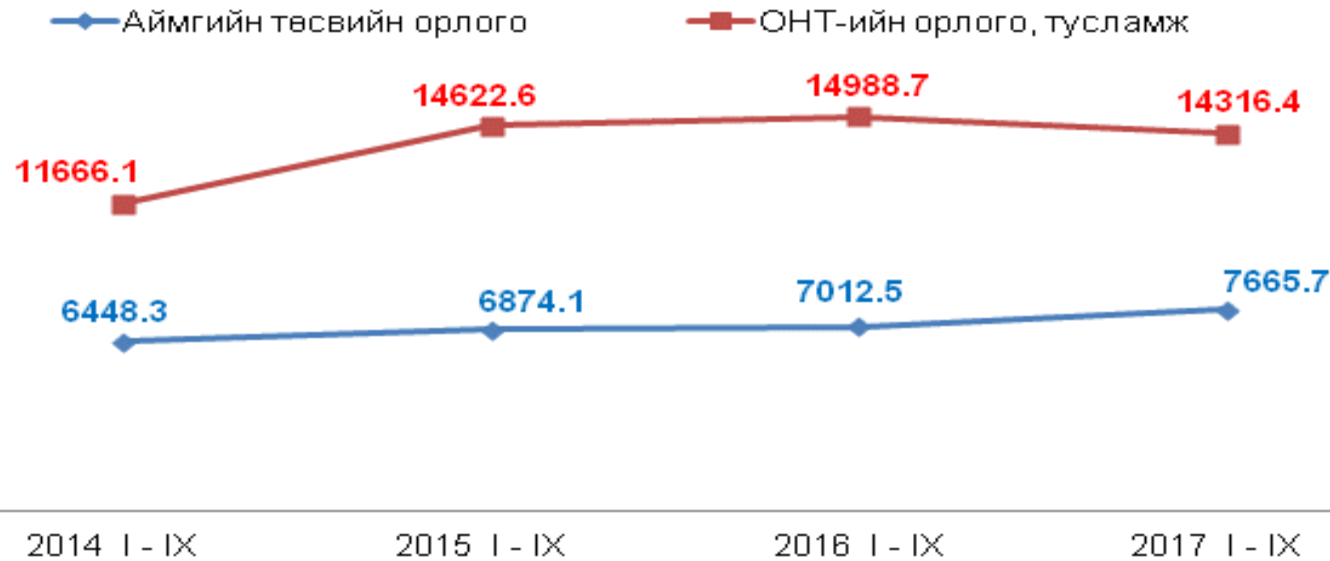
Музейн үзэгчдийн тоо болон орлого, сүүлийн 4 жилийн 3 улирлын байдлаар



Театрын тоглолтын тоо болон үзэгчид, сүүлийн 4 жилийн 3 улирлын байдлаар



МАКРО ЭДИЙН ЗАСГИЙН ҮЗҮҮЛЭЛТ- Төсөв, санхүү



Орон нутагт олгох дэмжлэг, тусламж -4.5%



Аймгийн төсвийн орлого 9.3%



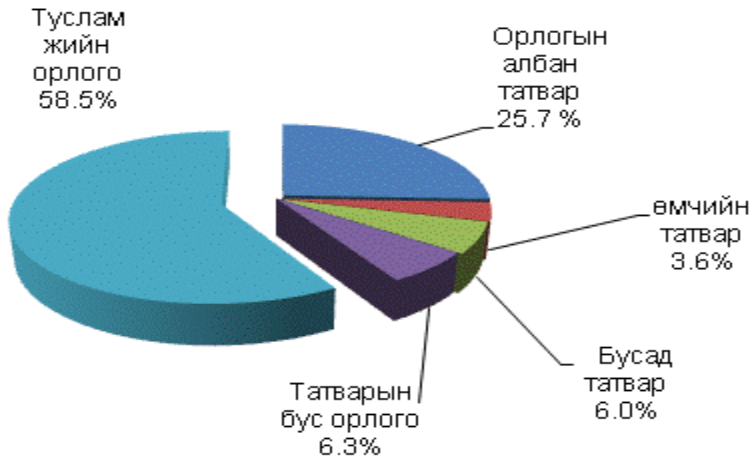
АЙМГИЙН ТӨСВИЙН ОРЛОГО, сая төгрөг

	2016 он I-IX	2017 он I-IX		Харьцуулсан хувь	
		Төлөвлө гөө	Гүйцэт гэл	2017 I-IX /2016 I-IX	ТБ %
Аймгийн төсвийн орлого	7012.5	7379.9	7665.7	109.3	103.9
Улсын төвлөрсөн төсөвт	1409.4	1657.6	1717.9	121.9	103.6
Аймгийн төсөвт	5603.1	5722.3	5947.8	106.2	103.9



МАКРО ЭДИЙН ЗАСГИЙН ҮЗҮҮЛЭЛТ- Төсөв, санхүү

Төсвийн орлогын бүтэц, хувиар, 2017-I-X

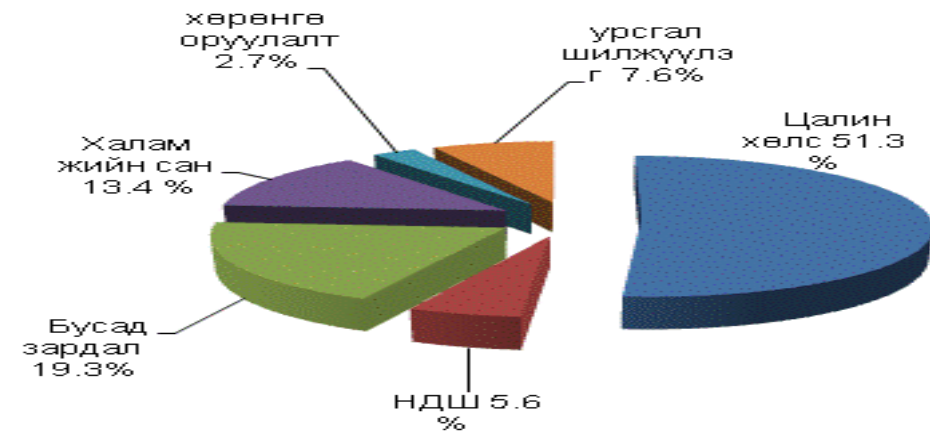


Улс, орон нутгийн төсвийн зарлага

2014 I-IX 2015 I-IX 2016 I-IX 2017 I-IX



Төсвийн зарлагын бүтэц, хувиар, 2017 оны I-IX сард



МАКРО ЭДИЙН ЗАСГИЙН ҮЗҮҮЛЭЛТ- Хэрэглээний үнийн индекс



Инфляцийн түвшин,хувь

	2016 IX	2017 IX
Жилийн өөрчлөлт	1.2	6.1
Оны эхнээс	0.1	4.7
Сарын өөрчлөлт	-0.4	-0.5



Инфляци нь үнийн ерөнхий түвшний өөрчлөлтийг харуулах бөгөөд нь хэрэглээний бараа, үйлчилгээний индекс /ХҮИ/ -ээр “хувиар” илэрхийлэгдэнэ.

ИНФЛЯЦИЙН ТҮВШИН хувиар,сүүлийн 5 жилийн 9 сард

Хамгийн бага өсөлт

2015 IX

-0.7

1.6

Хамгийн их өсөлт

2013 IX

Хэрэглээний бараа, үйлчилгээний ерөнхий индексийг өмнөх сартай харьцуулахад -0.5 %



2016 оны 12 сартай үнэтэй харьцуулахад 4.7 %



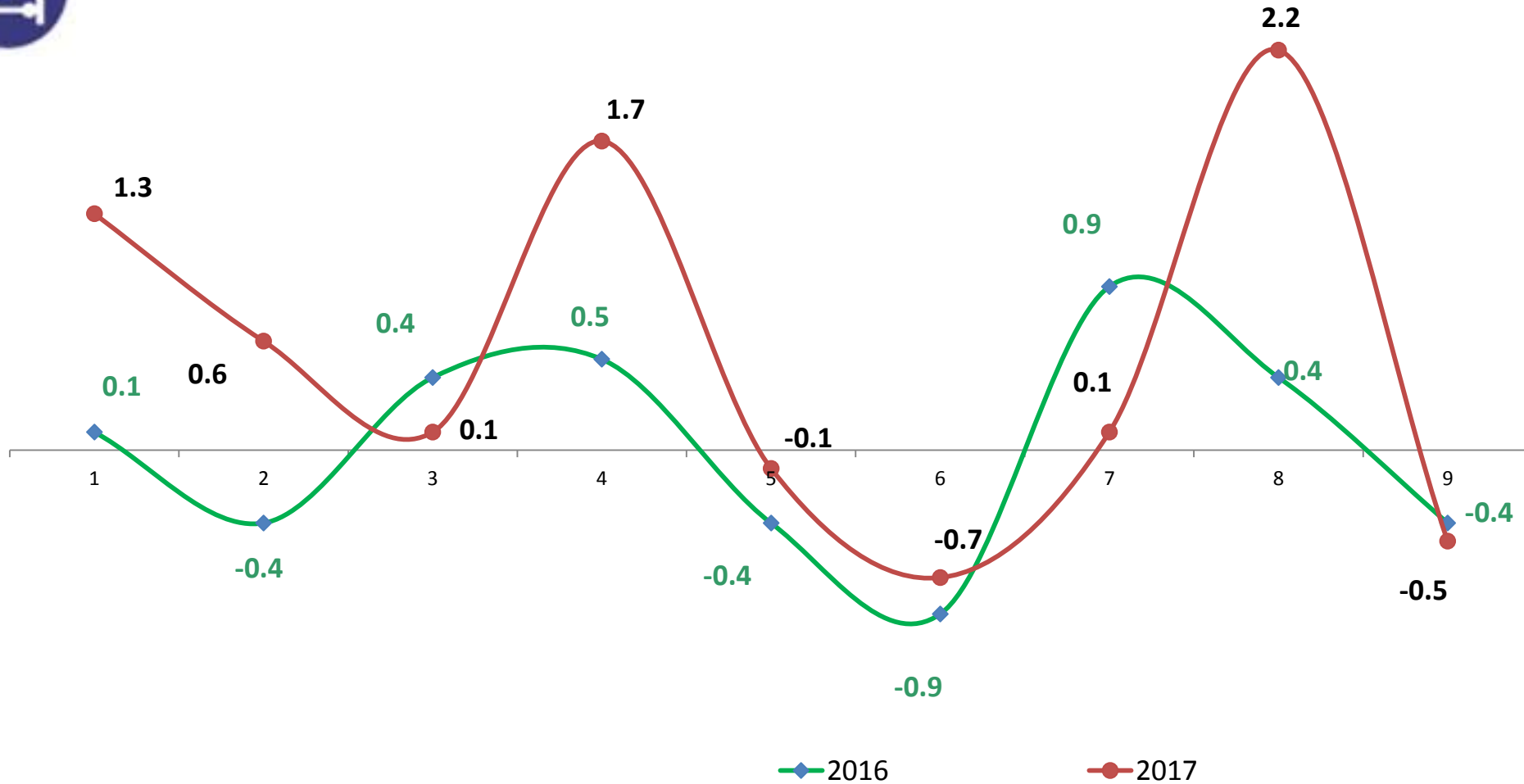
ХЭРЭГЛЭЭНИЙ БАРАА, ҮЙЛЧИЛГЭЭНИЙ ҮНИЙН ИНДЕКС, 2017 оны 9 дугаар сард

Бүлэг	2017 IX	2017 IX	2017 IX
	2016 IX	2016 XII	2017 VIII
ЕРӨНХИЙ ИНДЕКС	106.1	104.7	99.5
01. ХҮНСНИЙ БАРАА, СОГТУУРУУЛАХ БУС УНДАА	104.8	101.7	97.8
02. СОГТУУРУУЛАХ УНДАА, ТАМХИ, МАНСУУРУУЛАХ БОДИС	177.6	131.8	100.8
03. ХУВЦАС, БЭС БАРАА, ГУТАЛ	103.2	103.3	100.0
04. ОРОН СУУЦ, УС,ЦАХИЛГААН, ХИЙН БОЛОН БУСАД ТҮЛШ	108.9	101.9	100.0
05. ГЭР АХУЙН ТАВИЛГА, ГЭР АХУЙН БАРАА	103.4	103.1	100.6
06. ЭМ ТАРИА, ЭМНЭЛГИЙН ҮЙЛЧИЛГЭЭ	112.2	109.3	100.5
07. ТЭЭВЭР	109.5	112.4	100.4
08. ХОЛБООНЫ ХЭРЭГСЭЛ, ШУУДАНГИЙН ҮЙЛЧИЛГЭЭ	98.6	98.6	100.0
09. АМРАЛТ,ЧӨЛӨӨТ ЦАГ,СОЁЛЫН БАРАА,ҮЙЛЧИЛГЭЭ	103.3	103.3	100.0
10. БОЛОВСРОЛЫН ҮЙЛЧИЛГЭЭ	115.6	115.6	100.0
11. ЗОЧИД БУУДАЛ, НИЙТИЙН ХООЛ, ДОТ.БАЙРНЫ ҮЙЛЧИЛГЭЭ	100.0	100.0	100.0
12. БУСАД БАРАА, ҮЙЛЧИЛГЭЭ	106.9	104.5	100.1

МАКРО ЭДИЙН ЗАСГИЙН ҮЗҮҮЛЭЛТ- Хэрэглээний үнийн индекс



Инфляцийн түвшин, хувь



ЭДИЙН ЗАСГИЙН ҮЗҮҮЛЭЛТ- Аж үйлдвэр

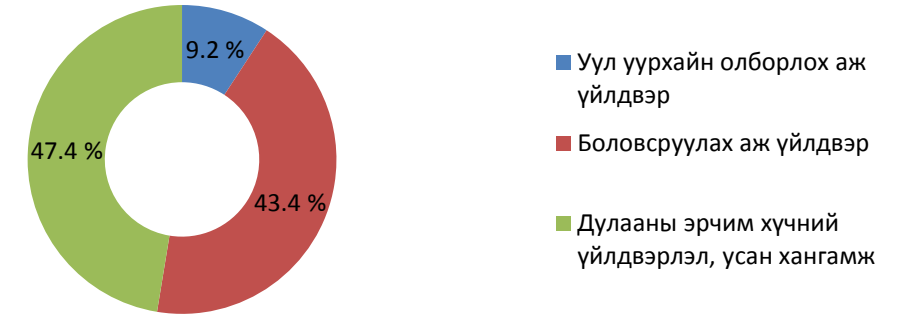


АЖ ҮЙЛДВЭРИЙН НИЙТ ҮЙЛДВЭРЛЭЛ, зэрэгцүүлэх үнээр, сая төг

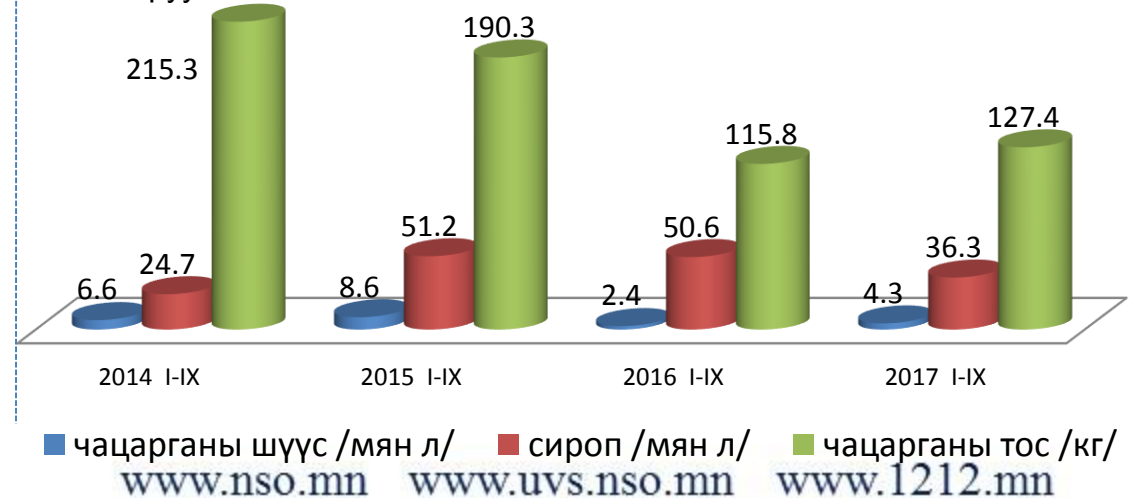


2010 оны зэрэгцүүлэх үнээр 4.1 тэрбум төгрөгийн нийт бүтээгдэхүүн үйлдвэрлэсэн нь өнгөрсөн оны мөн үеийнхээс 11.7 хувиар буюу 426.2 сая төгрөгөөр өссөн байна. Үүний дотор боловсруулах үйлдвэрлэл 3.3, дулаан, усан хангамж түгээлт 17.8, нүүрс олборлолт 20.9 хувиар өссөн байна.

Аж үйлдвэрийн салбарын бүтэц, хувиар



53 нэрийн бүтээгдэхүүн үйлдвэрлэснийг өнгөрсөн оны мөн үетэй харьцуулахад 33 нэрийн бүтээгдэхүүний үйлдвэрлэлтэнд өсөлт гарч, 20 нэрийн бүтээгдэхүүний үйлдвэрлэл буурч, 3 нэр төрлийн бүртээгдэхүүнийг үйлдвэрлээгүй байна. Эдгээрээс аймгийн бренд бүтээгдэхүүн болох чацарганы тос, шүүс, сиропны үйлдвэрлэлийг графикаар харууллаа:



■ чацарганы шүүс /мян л/ ■ сироп /мян л/ ■ чацарганы тос /кг/
www.nso.mn www.uvs.nso.mn www.1212.mn

ЭДИЙН ЗАСГИЙН ҮЗҮҮЛЭЛТ- ХӨДӨӨ АЖ АХУЙ




Улаанбаатар хот, дүүрэг бүр, сум бүр, тосгон бүр, тосгоны ургамал, тариалалт, хөдөө аж ахуй



ТАРИАЛАЛТ

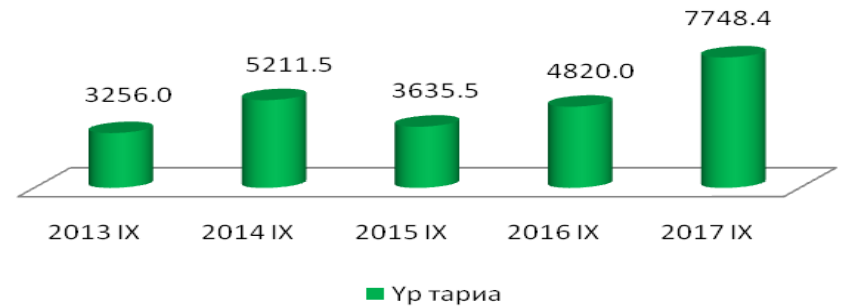
9235.1 га-д үр тариа, үүнээс 8786.8 га-д улаан буудай, 142.3 га-д арвай, 306 га-д овьёос, 273.6 га-д төмс, 274.5 га-д хүнсний ногоо, 1891.8 га-д тэжээлийн ургамал, 100 га-д тосны ургамал нийт 11.8 мянган га-д тариалалт хийсэн байна.



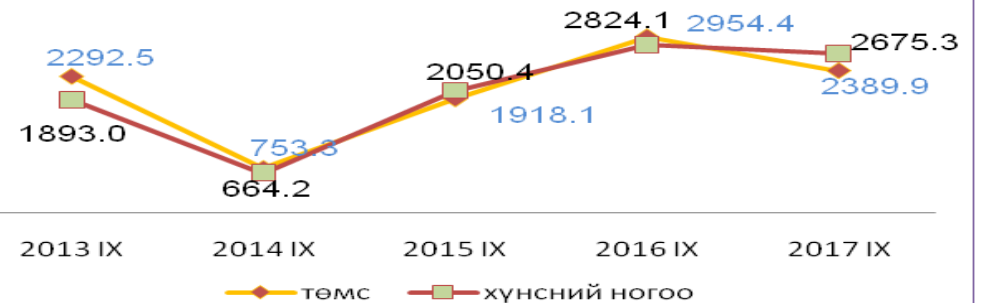
УРГАЦ ХУРААЛТ

Аймгийн хэмжээнд 7748.4 тн үр тариа, 2389.9 тн төмс, 2675.3 тн хүнсний ногоо, 80.0 тн техникийн ургамал хураан авсан байна. 40.1 мянган тн байгалийн хадлан, 5889.5тн тэжээлийн ургамал, 519 тн гар тэжээл, 2531.3 тн хужир шүү бэлтгэжээ.

Хураан авсан үр тариа 2013-2017 оны эхний 9 сарын байдлаар, тн



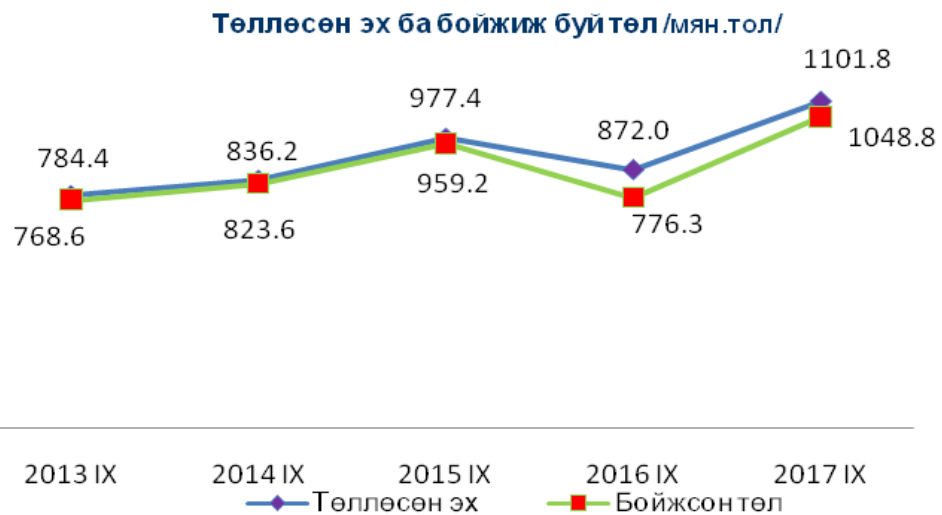
Хураан авсан төмс, хүнсний ногоо 2013-2017 оны эхний 9 сарын байдлаар, тн



ЭДИЙН ЗАСГИЙН ҮЗҮҮЛЭЛТ- ХӨДӨӨ АЖ АХУЙ

Төллөлт, төл бойжилт

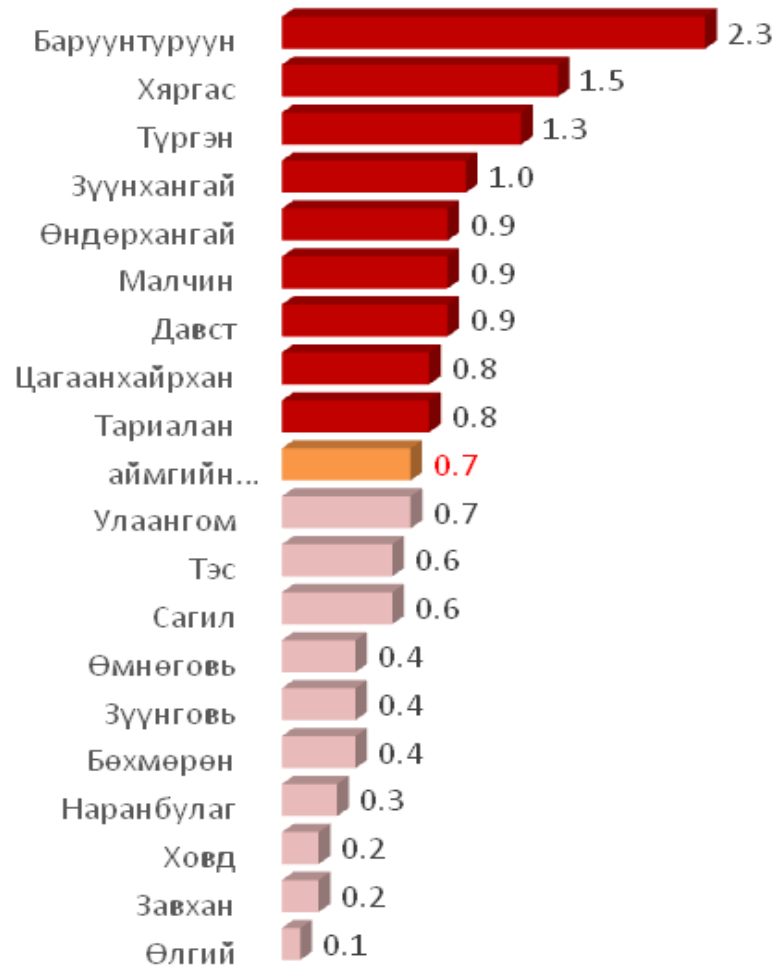
Оны эхний эхийн 88.0 хувь буюу 1101.8 мянган эх мал төллөж, гарсан төлийн 98.3 хувь буюу 1084.8 мянган төл бойжиж байна. Өнгөрсөн оны мөн үетэй харьцуулахад бойжилтын хувь 9.3 пунктээр их, төлийн хорогдол 5.3 дахин буурсан байна.



Баруунтуруун, Зүүнхангай, Завхан, Ховд, Цагаанхайрхан, Тэс, Малчин, Давст сумдын төллөлтийн хувь аймгийн дунджаас 1.3 – 13.6 хувиар бага, бусад сумдын төллөлтийн хувь аймгийн дунджаас 0.2 – 10.6 хувиар их байна.

ЭДИЙН ЗАСГИЙН ҮЗҮҮЛЭЛТ- ХӨДӨӨ АЖ АХУЙ

Оны эхний малд том малын зүй бус хорогдлын эзлэх хувь, эхний 9 сар



Том малын зүй бусын хорогдол

Оны эхний малын 0.7 хувь буюу 19.8 мянган толгой мал хорогдсон нь өнгөрсөн оныхоос 8.9 дахин бага буюу 157.9 мянган толгойгоор буурсан байна.

Баруунтуруун, Хяргас, Түргэн, Зүүнхангай, Өндөрхангай, Малчин, Давст, Цагаанхайрхан, Тариалан сумдын оны эхний малд эзлэх хорогдлын хувь аймгийн дунджаас 0.1 – 1.6 пунктээр их, бусад сумдын оны эхний малд эзлэх хорогдлын хувь аймгийн дунджаас 0.1 – 0.6 пунктээр бага, Улаангом сумын хорогдлын хувь аймгийн дундажтай ижил түвшинд байна.

СТАТИСТИКИЙН МЭДЭЭЛЛИЙГ ХЭРХЭН ХААНААС
АВАХ ВЭ?

uvs.nso.mn



70452322
70453316



uvs@nso.mn

Аймгийн ЗДТГын
2-р байр
электрон самбар



ХЭВЛЭМЭЛЭЭР



СТАТИСТИКИЙН МЭДЭЭЛЛИЙГ ХЭРХЭН АВАХ ВЭ?

Статистикийн лавлах
1900-1212

Статистикийн
НОМЫН САН
ЗГ-ын III байр, 114 тоот

Статистикийн мэдээллийн
нэгдсэн сан
www.1212.mn



Статистик мэдээлэл



@statistic_mn

www.nso.mn сайтын
Хэрэглэгчийн бүртгэлд
бүртгүүлж мэдээлэл авах





СТАТИСТИК- ХӨГЖИЛД ХӨТЛӨГЧ ХҮЧ сарын аян