




УВС АЙМГИЙН ЗАСАГ ДАРГЫН ДЭРГЭДЭХ  
СТАТИСТИКИЙН ХЭЛТЭС



ᠤᠪᠪᠰ ᠠᠶᠢᠮᠭᠢᠶᠢᠨ  
ᠨᠢᠶᠢᠭᠭᠠᠮ ᠡᠳᠢᠶᠢᠨ  
ᠵᠠᠰᠭᠢᠶᠢᠨ ᠪᠠᠶᠢᠳᠠᠯ

# УВС АЙМГИЙН НИЙГЭМ ЭДИЙН ЗАСГИЙН БАЙДАЛ

2020/01



**УВС АЙМГИЙН ЗАСАГ ДАРГЫН ДЭРГЭДЭХ  
СТАТИСТИКИЙН ХЭЛТЭС**

**УВС АЙМГИЙН НИЙГЭМ, ЭДИЙН  
ЗАСГИЙН БАЙДАЛ**

**1 сар  
2020**

Улаангом хот

## СТАТИСТИКИЙН МЭДЭЭЛЛИЙГ ХЭРХЭН ХААНААС АВАХ ВЭ?

**WWW.1212.MN** СТАТИСТИКИЙН МЭДЭЭЛЛИЙН НЭГДСЭН САН

Статистик 

Мэдээ, мэдээлэл 

Номын сан 

Мэдлэгээ шалгах тоглоом 

Валютын ханш 



©2017

аппликейшнаас

# СТАТИСТИКИЙН мэдээллээ аваарай

## Data lab

тооллого судалгааны микро мэдээллийн сан



## Social network

 [www.facebook.com/StatisticMongolia/](http://www.facebook.com/StatisticMongolia/)


 [www.twitter.com/statistic\\_mn](http://www.twitter.com/statistic_mn)

## Лавлах утас



**1900-1212**

## Цахим шуудан



[information@nso.mn](mailto:information@nso.mn)

## ГАРЧИГ

|   |    |
|---|----|
| Ерөнхий тэмдэглэл .....                       | 4  |
| Статистик мэдээллийн өнгө, таних тэмдэг ..... | 5  |
| Хэрэглэгчдэд лавлагаа .....                   | 7  |
| Товч танилцуулга.....                         | 8  |
| IV.Мөнгө, зээл.....                           | 17 |
| XVII. Үнэ .....                               | 18 |
| XIX. Аж үйлдвэр.....                          | 19 |

### ТЭМДЭГЛЭГЭЭНИЙ ТАЙЛБАР :

1. Саруудыг ром тоогоор тэмдэглэв. ( I, II, III , IV, V..... г.м )  
I-XII жилийн эхний тухайн сарыг оруулсан өсөн нэмэгдэх дүнг харуулав.
2. Дараахь тэмдэглэлүүдийг ашиглав :  
... мэдээлэл байхгүй  
0.0 маш бага тоо  
- гүйцэтгэл байхгүй  
Д - дахин
3. Орон дэвшүүлэлтээс хамаарч зарим үзүүлэлтийн нийлбэр нь дүнтэйгээ, бүтцийг хувиар илэрхийлэхэд 100 хувиас бага зэрэг зөрөх тохиолдол байж болно.

4. Та цахим хэлбэрээр үзэж буй тохиолдолд танилцуулга дээрх QR кодыг ашиглан дэлгэрэнгүй мэдээллийг [uvs.nso.mn](http://uvs.nso.mn) сайтаас татан авч ашиглаж болно.



Үндэсний статистикийн хорооны даргын  
2013 оны 12 сарын 06 өдрийн 1113-т тоот  
тушаалын гуравдугаар хавсралт

### СТАТИСТИКИЙН МЭДЭЭЛЛИЙН ӨНГӨ, ТАНИХ ТЭМДЭГ

| Д/д | Таних тэмдэг  | Мэдээллийн нэр                            | Өнгө          | Вэбийн өнгө R/G/B | Хэвлэлийн өнгө S/M/Y/K |
|-----|---|---|---------------|-------------------|------------------------|
| 1   |    | Засаг захиргаа, нутаг дэвсгэр             | Шар           | 255/212/0         | 0/15/100/0             |
| 2   |    | Сонгууль                                  | Шар           | 255/212/0         | 0/15/100/0             |
| 3   |    | Хүн ам                                    | Цайвар ногоон | 128/195/66        | 55/0/100/0             |
| 4   |    | Хөдөлмөр                                  | Цайвар ногоон | 128/195/66        | 55/0/100/0             |
| 5   |   | Хүн амын амьжиргаа                        | Цайвар ногоон | 128/195/66        | 55/0/100/0             |
| 6   |  | Нийгмийн даатгал, халамж                  | Улаан         | 217/31/61         | 10/100/80/0            |
| 7   |  | Боловсрол, шинжлэх ухаан                  | Шар           | 255/212/0         | 0/15/100/0             |
| 8   |  | Эрүүл мэнд                                | Цайвар ногоон | 128/195/66        | 55/0/100/0             |
| 9   |  | Хүний хөгжил                              | Улаан         | 217/31/61         | 10/100/80/0            |
| 10  |  | Соёл, аялал жуулчлал, биеийн тамир, спорт | Шар           | 255/212/0         | 0/15/100/0             |
| 11  |  | Байгаль орчин                             | Ногоон        | 14/178/76         | 80/0/100/0             |
| 12  |  | Гэмт хэрэг                                | Улаан         | 217/31/61         | 10/100/80/0            |

| Д/д | Таних тэмдэг | Мэдээллийн нэр                      | Өнгө       | Вэб-д R/G/B | Хэвлэлд S/M/Y/K |
|-----|--------------|-------------------------------------|------------|-------------|-----------------|
| 13  |              | Үндэсний тооцоо                     | Хөх        | 23/71/158   | 100/85/0/0      |
| 14  |              | Мөнгө, банк, даатгал                | Хөх        | 23/71/158   | 100/85/0/0      |
| 15  |              | Төрийн санхүү                       | Хөх        | 23/71/158   | 100/85/0/0      |
| 16  |              | Төлбөрийн тэнцэл, гадаад худалдаа   | Хөх        | 23/71/158   | 100/85/0/0      |
| 17  |              | Үнэ                                 | Хөх        | 23/71/158   | 100/85/0/0      |
| 18  |              | Хөдөө аж ахуй                       | Улбар шар  | 248/165/26  | 0/40/100/0      |
| 19  |              | Аж үйлдвэр                          | Цэнхэр     | 117/190/223 | 50/10/0/0       |
| 20  |              | Тээвэр, харилцаа, холбоо            | Цэнхэр     | 117/190/223 | 50/10/0/0       |
| 21  |              | Худалдаа, үйлчилгээ                 | Цэнхэр     | 117/190/223 | 50/10/0/0       |
| 22  |              | Барилга, орон сууц, нийтийн аж ахуй | Цэнхэр     | 117/190/223 | 50/10/0/0       |
| 23  |              | Бизнес регистр                      | Цэнхэр     | 117/190/223 | 50/10/0/0       |
| 24  |              | Дэлхийн улс орнуудын хөгжил         | Хөх цэнхэр | 64/133/197  | 75/40/0/0       |

**Хэрэглэгчдэд зориулсан лавлагаа:**

Аймгийн Статистикийн хэлтсээс гаргаж буй дараахь мэдээлэл, танилцуулга, тооллого, түүвэр судалгааны үр дүнг [uvs.nso.mn](http://uvs.nso.mn) хаягаар орох болон аймгийн Засаг даргын Тамгын газрын II байранд байрлуулсан электрон самбарыг ашиглан үзэж, холбогдох мэдээллээ авч болно. Үүнд :

- ✦ Аймгийн нийгэм эдийн засгийн байдлын танилцуулгууд
- ✦ Ажиллах хүчний үр дүнгийн танилцуулга
- ✦ Өрхийн нийгэм эдийн засгийн түүвэр судалгааны үр дүн
- ✦ 2010 оны Хүн ам орон сууцны тооллогын үр дүн, сум, багаар
- ✦ Аж ахуйн нэгжийн тооллогын үр дүн, аймгуудаар, сумдаар, 2010 он
- ✦ Судалгааны үр дүнгүүд
- ✦ 2013-2018 оны ХАА-н салбарын танилцуулга,
- ✦ 2013 -2018 оны Хүн ам, өрхийн төлөв байдал сэдэвт танилцуулга
- ✦ 2013-2018 оны Аймгийн үйлдвэр, үйлчилгээний салбарын танилцуулга
- ✦ 2013-2018 оны Хүн амын ажил эрхлэлтийн танилцуулга
- ✦ Аймгийн ДНБ үйлдвэрлэлт-2014 онд
- ✦ 2016 оны сар бүрийн танилцуулгууд
- ✦ 2017 оны сар бүрийн танилцуулгууд
- ✦ 2018 оны сар бүрийн танилцуулгууд
- ✦ Хүн амын хүрээлэн буй орчны танилцуулга
- ✦ Статистикийн эмхэтгэлүүд
- ✦ Статистикийн өврийн дэвтрүүд
- ✦ 2019 оны сар бүрийн танилцуулгууд
- ✦ 2020 оны сар бүрийн танилцуулгууд

**Улс, аймгийн мэдээлэл авах хаяг:** [uvs.nso.mn](http://uvs.nso.mn)    [www.uvs.gov.mn](http://www.uvs.gov.mn)

**Мэдээллийн сангаас авах бол:** [www.1212.mn](http://www.1212.mn)

**Увс аймгийн Статистикийн хэлтсийн ажилтнуудтай харилцах хаяг :**

[uvs@nso.mn](mailto:uvs@nso.mn)/ албаны хаяг /

Утас: 70452322, 70453316, 99906004, 89610610, 99760175, 94000570





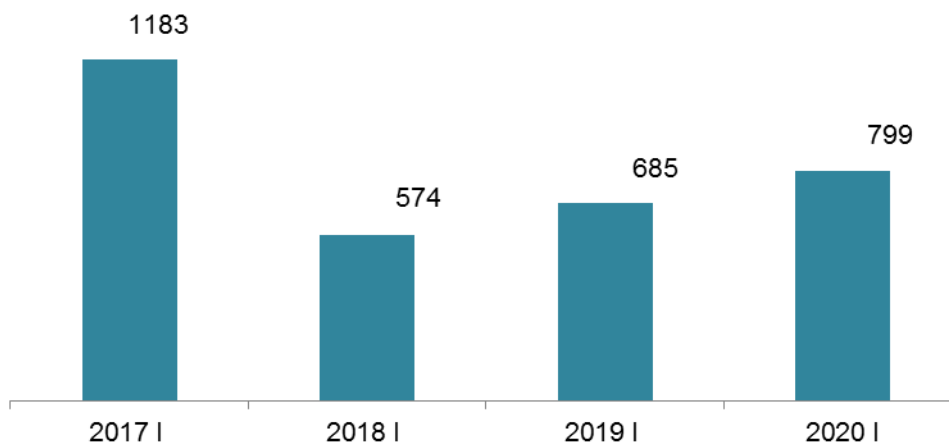
## IV. ХӨДӨЛМӨР

### 4.1 Шинэ ажлын байр болон бүртгэлтэй ажилгүйчүүд

Энэ онд аймгийн хөдөлмөр, халамжийн үйлчилгээний газарт бүртгүүлсэн ажил идэвхитэй хайж байгаа ажилгүй хүний тоо 799 болж, өнгөрсөн оны мөн үеийнхээс 114 (16.6 %) хүнээр өссөн байна. Аймгийн хэмжээнд 427 эмэгтэй ажил идэвхитэй эрж байгаа нь ажилгүйчүүдийн 53.4 хувийг эзэлж байна.

Бүртгэлтэй ажилгүйчүүдийн 15 (1.9 %) нь хөгжлийн бэрхшээлтэй иргэд байна.

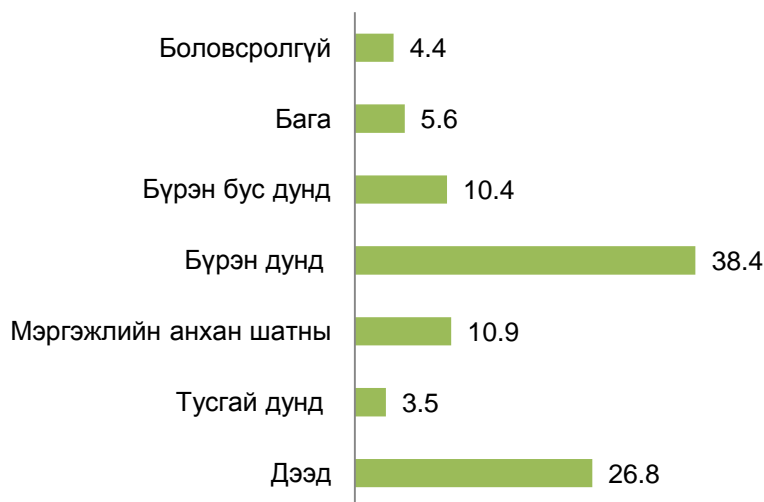
Зураг 4.1 Бүртгэлтэй ажилгүйчүүдийн тоо, сүүлийн 4 жилээр



Аймгийн хөдөлмөр, халамжийн үйлчилгээний газарт энэ онд 479 ажилгүй иргэн шинээр бүртгүүлж, бүртгэлтэй байсан ажилгүйчүүдээс 33 иргэн ажилд зуучлагдан орж, 212 иргэн ажил идэвхтэй хайхгүй байгаа шалтгаанаар бүртгэлээс хасагджээ.

Бүртгэлтэй ажилгүйчүүдийг насны бүлгээр авч үзвэл 13.1 хувь нь 15-24 насны, 42.3 хувь нь 25-34 насны, 24.8 хувь нь 35-44 насны, 16.5 хувь нь 45-54 насны, 3.0 хувь нь 55-59 насны, 0.3 хувь нь 60 дээш насны ажилгүйчүүд байна. Ажилгүйчүүдийн 26.7 хувь нь дээд болон магистр, 14.4 хувь нь тусгай дунд болон мэргэжлийн анхан шатны, 48.8 хувь нь бүрэн ба бүрэн бус дунд боловсролтой, 10.1 хувь нь бага болон боловсролгүй хүмүүс байна.

Зураг 4.2 Бүртгэлтэй ажилгүйчүүд боловсролын түвшингээр



Энэ оны эхний 1 сард 97 ажлын байрны захиалга ирснийг өнгөрсөн оны мөн үетэй харьцуулахад 24 (24.7%) –өөр өссөн байна.

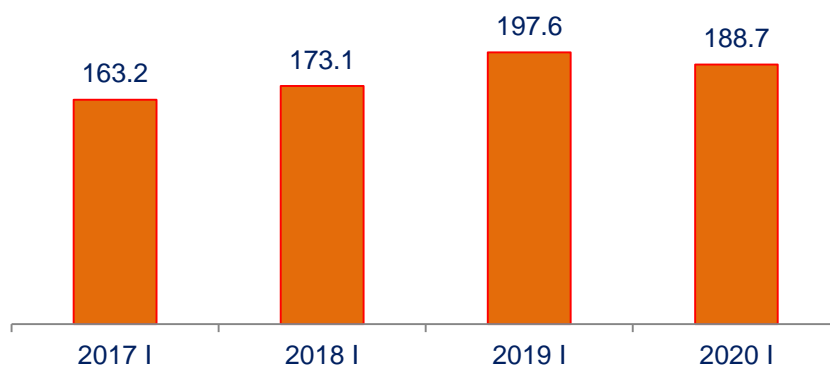


#### XIV. МӨНГӨ, БАНК

Монгол банкны мэдээгээр зээлийн өрийн үлдэгдэл 188.7 тэрбум төгрөгт хүрч, үүнээс хугацаа хэтэрсэн зээлийн үлдэгдэл 2.4 тэрбум төгрөг болж ноднингийн мөн үеэс бүх зээлийн үлдэгдэл 8.8 (4.5 %) тэрбум төгрөгөөр буурч хугацаа хэтэрсэн зээл 54.0 (2.3 %) сая төгрөгөөр өссөн байна.

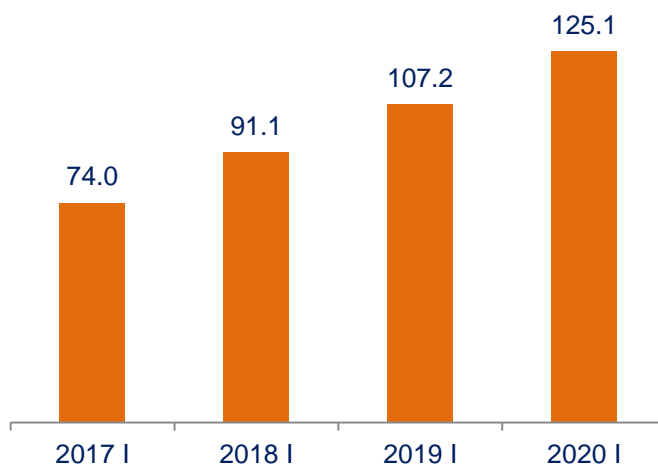
7.3 тэрбум төгрөгийн найдваргүй зээл байгаа нь нийт зээлийн өрийн үлдэгдлийн 3.9 хувийг эзэлж байгаа бөгөөд өнгөрсөн оны мөн үеэс 3.5 (32.5 %) тэрбум төгрөгөөр буурсан байна.

Зураг 14.1 Аж ахуйн нэгж, иргэдэд олгосон зээлийн өрийн үлдэгдэл, тэрбум төгрөг



Нийт хадгаламжийн үлдэгдэл 125.1 тэрбум төгрөг болсон нь өнгөрсөн оны мөн үеэс 17.9 (16.7 %) тэрбум төгрөгөөр өссөн байна.

Зураг 14.2 Нийт хадгаламжийн үлдэгдэл, тэрбум төгрөг



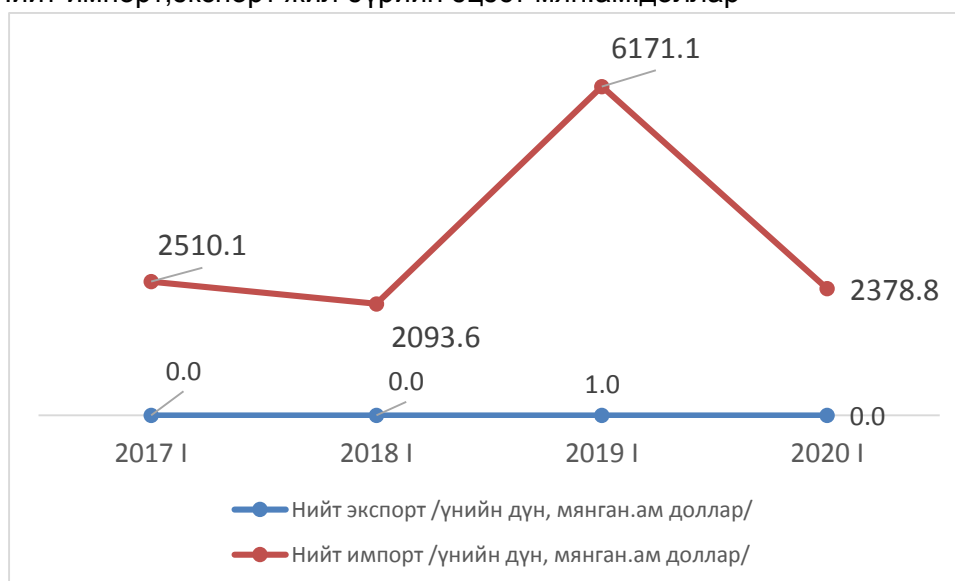
Нийт хадгаламжийн үлдэгдлийн 80.8 хувь нь хугацаатай, 19.2 хувь нь хугацаагүй хадгаламж байна. Хадгаламж эзэмшигчдийн тоо 77.1 мянгад хүрсэн байна.



#### XVI. ГАДААД ХУДАЛДАА

Оны эхний 1 сард импорт 2378.8 мянган америк долларт хүрч өнгөрсөн оны мөн үеэс 3792.3 (61.5 %) мянган америк доллараар буурсан байна. Гол нэрээс дурдвал цахилгаан 11993.7 мянган киловатт цаг, авто бензин 1376.2 тонн, дизель түлш 934.6 тонн, хивэг 733.8 тонн, овъёос 428.8 тонныг тус тус импортоор оруулсан байна.

Зураг 1 Нийт импорт, экспорт жил бүрийн эцэст мян.ам.доллар



Энэ оны эхний 1 сард экспортлосон бараа бүтээгдэхүүн байхгүй байна.



**XVII. ҮНЭ**  
**17.1 Хэрэглээний үнэ**

Сар бүрийн 15-21 ний байдлаар хүн амын өргөн хэрэглээний 12 бүлэг, сагсны 238 нэрийн барааны үнийн өөрчлөлтийг судалж сарын инфляци тооцож байдаг. Энэ оны 1-р сарын 15-21 нд судлагдаж буй өргөн хэрэглээний бараа, үйлчилгээний үнэ тарифын ерөнхий индекс өнгөрсөн оны мөн үеэс 7.5 хувь, өмнөх сарын түвшинд байна.

Хүснэгт 17.1 Хэрэглээний барааны үнэ тарифын 1-р сарын индекс, хувь

ХЭРЭГЛЭЭНИЙ БАРАА, ҮЙЛЧИЛГЭЭНИЙ ҮНЭ,  
ТАРИФЫН ИНДЕКС 1-р сарын 21- ний байдлаар

| Бүлэг  | 2020.01/<br>2019.01 | 2020.01/<br>2019.12 |
|--|---------------------|---------------------|
| <b>ЕРӨНХИЙ ИНДЕКС</b>                                | 107.5               | 100.0               |
| 01. ХҮНСНИЙ БАРАА, СОГТУУРУУЛАХ БУС УНДАА            | 109.5               | 100.0               |
| 02. СОГТУУРУУЛАХ УНДАА, ТАМХИ, МАНСУУРУУЛАХ БОДИС    | 103.2               | 100.4               |
| 03. ХУВЦАС, БӨС БАРАА, ГУТАЛ                         | 103.6               | 99.6                |
| 04. ОРОН СУУЦ, УС,ЦАХИЛГААН, ХИЙН БОЛОН БУСАД ТҮЛШ   | 114.9               | 100.0               |
| 05. ГЭР АХУЙН ТАВИЛГА, ГЭР АХУЙН БАРАА               | 106.1               | 100.0               |
| 06. ЭМ ТАРИА, ЭМНЭЛГИЙН ҮЙЛЧИЛГЭЭ                    | 102.7               | 100.0               |
| 07. ТЭЭВЭР   | 101.9               | 100.0               |
| 08. ХОЛБООНЫ ХЭРЭГСЭЛ, ШУУДАНГИЙН ҮЙЛЧИЛГЭЭ          | 99.6                | 100.0               |
| 09. АМРАЛТ,ЧӨЛӨӨТ ЦАГ,СОЁЛЫН БАРАА,ҮЙЛЧИЛГЭЭ         | 101.0               | 100.0               |
| 10. БОЛОВСРОЛЫН ҮЙЛЧИЛГЭЭ                            | 123.7               | 100.0               |
| 11. ЗОЧИД БУУДАЛ, НИЙТИЙН ХООЛ, ДОТ.БАЙРНЫ ҮЙЛЧИЛГЭЭ | 100.3               | 100.0               |
| 12. БУСАД БАРАА, ҮЙЛЧИЛГЭЭ                           | 106.9               | 101.1               |

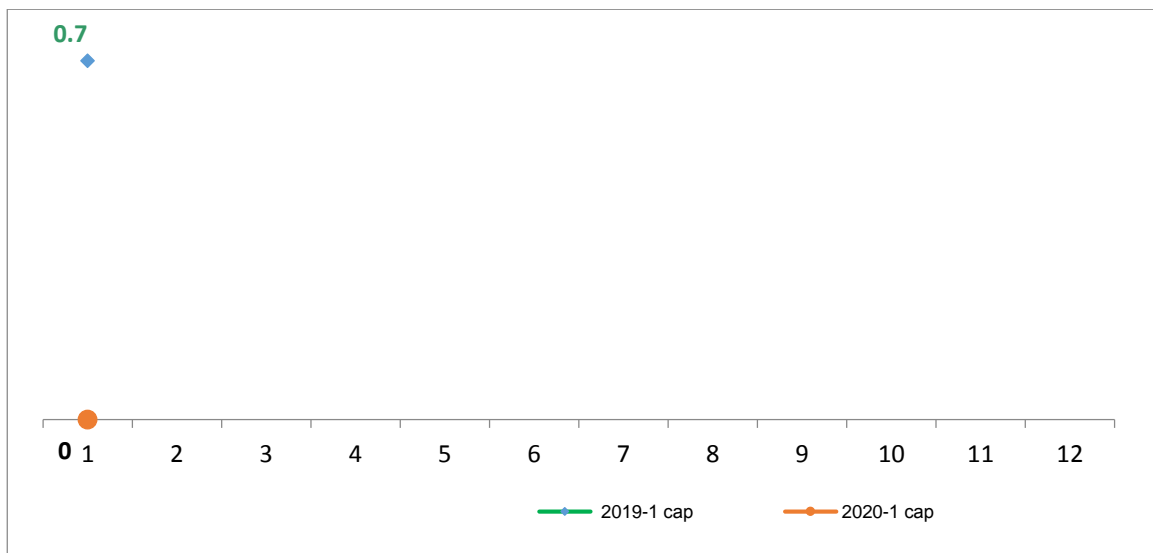
Өмнөх сараас согтууруулах ундаа, тамхины бүлгийн үнэ 0.4, бусад бараа үйлчилгээний бүлгийн үнэ 1.1 хувиар өсч, хувцас, бөс бараа, гутлын бүлгийн үнэ 0.4 хувиар буурч бусад бүлгийн үнэ тогтвортой байсан байна.

Зураг 17.2. Сүүлийн 4 жилийн индексийг өмнөх сар, оны эхтэй харьцуулсан индекс



Сүүлийн 4 жилийн 1-р сарыг: өмнөх оны эх буюу өмнөх сартай харьцуулсан индексээс харахад хамгийн өндөр нь 2017 оны 1-р сард 1.0 хувь, хамгийн бага нь 2020 оны 1-р сард 0.0 хувийн өсөлттэй тооцогдож байна.

Зураг 17.3. Сарын инфляцийн түвшин

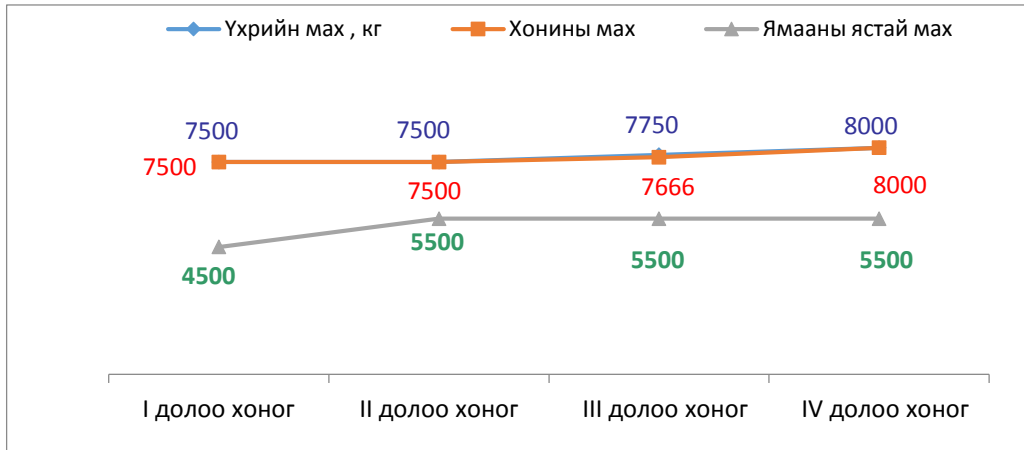


Өргөн хэрэглээний 11 бараа, бүтээгдхүүний үнийг 7 хоног бүрийн 3 дахь өдөр цуглуулж өөрчлөлтийг судалж байна.

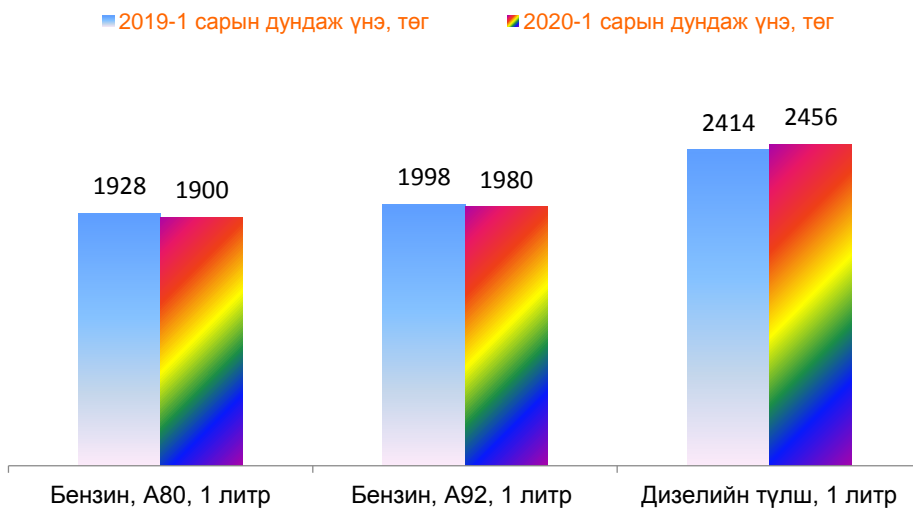

Махны дундаж үнэ:

2020 оны 1 сард хонь, үхрийн махны үнэ сарын 3 дахь долоо хоногоос 166-250 төгрөгөөр өсч, сарын сүүлийн долоо хоногт 8000 төгрөг болж өссөн байна. Ямааны мах сарын хоёр дахь долоо хоногоос 500 төгрөгөөр өсч, сарын сүүлч хүртэл тогтвортой байсан байна.

Зураг 17.4. Махны үнэ, долоо хоногоор, төрлөөр



1-р сард дунджаар 1 кг хонь, үхрийн махны үнэ 7667 төгрөг, ямааны мах 5250, 1 л шингэн сүү 2100 төгрөг, элсэн чихэр 2333 төгрөг, цагаан будаа 2500 төгрөг, бензин А-80 1900, А-92 1980, дизель түлш 2456 төгрөгийн дундаж үнэтэй байсан байна.

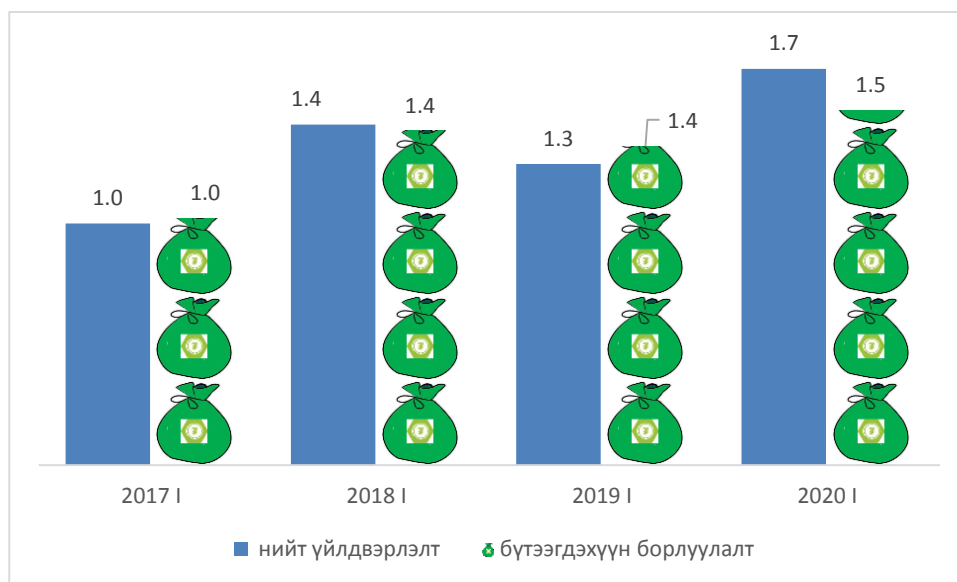




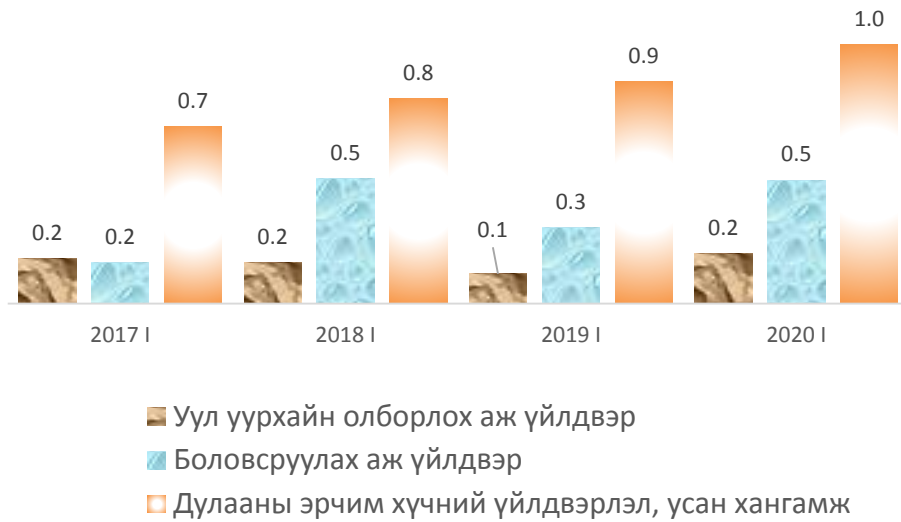
### ХИХ АЖ ҮЙЛДВЭР

Аж үйлдвэрийн салбарын аж ахуйн нэгжүүд оны эхний 1 сард оны үнээр 1.6 тэрбум төгрөгийн нийт бүтээгдэхүүн үйлдвэрлэж 1.5 тэрбум төгрөгийн борлуулалт хийсэн нь өнгөрсөн оны мөн үеэс үйлдвэрлэлт 31.6 хувиар, бүтээгдэхүүний борлуулалт 11.4 хувиар өссөн байна.

Зураг 19.1 Аж үйлдвэрийн бүтээгдэхүүний үйлдвэрлэлт, борлуулалт, оны үнээр, тэрбум төгрөгөөр



Зураг 19.2 Аж үйлдвэрийн бүтээгдэхүүний үйлдвэрлэлт салбараар,оны үнээр, тэрбум төгрөгөөр



Нийт үйлдвэрлэлтийн 59.8 хувийг дулаан түгээлт усан хангамж, 28.6 хувийг боловсруулах салбарын үйлдвэрлэл, 11.6 хувийг уул уурхайн олборлолт эзэлж байна.

Зураг 19.2 Аж үйлдвэрийн салбарын бүтэц, хувь



Аж үйлдвэрийн салбарын ажиллагсдын тоо 726 байгаа нь өнгөрсөн оны мөн үеэс 11.4 хувиар өсч, 1 ажиллагчийн хөдөлмөрийн бүтээмж 2.3 сая төгрөг байна.

Өнгөрсөн оны мөн үеэс боловсруулах үйлдвэрийн үйлдвэрлэлт 61.7 хувиар, уул уурхайн олборлолт 67.6, дулаан, усан хангамжийн үйлдвэрлэлт 16.4 хувиар өссөн байна.

Энэ онд аж ахуйн нэгжүүд 37 нэрийн бүтээгдэхүүн үйлдвэрлэснийг өнгөрсөн оны мөн үетэй харьцуулахад 10 нэрийн бүтээгдэхүүний үйлдвэрлэлтэнд өсөлт гарч үүнээс өмнөх оны мөн үед үйлдвэрлэгдэж байгаагүй 13 нэрийн бүтээгдэхүүнийг үйлдвэрлэсэн байна.

## АРГАЧЛАЛЫН ТАЙЛБАР

### АЖ ҮЙЛДВЭР

Аж ахуйн нэгжүүдийг эдийн засгийн үйл ажиллагаагаар нь ангилахдаа НҮБ-ын эдийн засгийн үйл ажиллагааны Олон улсын стандарт ангиллыг мөрдөж байна.

Эдийн засгийн үйл ажиллагааны ангилал: Эдийн засгийн бүх төрлийн үйл ажиллагааны олон улсын стандарт ангилалд нийцүүлэн боловсруулсан үндэсний ангилал юм.

Гол нэр төрлийн бүтээгдэхүүний үйлдвэрлэл нь тухайн бүтээгдэхүүний үйлдвэрлэлийн биет хэмжээг харуулна.

Аж үйлдвэрийн салбарын борлуулсан бүтээгдэхүүн: Аж ахуйн нэгжүүдийн тайлант хугацаанд худалдсан буюу гадагш гүйцэтгэсэн ажил, үйлчилгээний хэмжээ юм.

Аж үйлдвэрийн салбарын нийт үйлдвэрлэл: Аж ахуйн нэгжүүдийн тайлант хугацаанд зах зээлд болон өөрийн эцсийн хэрэглээнд зориулж үйлдвэрлэсэн бүтээгдэхүүнээс бүрдэнэ.

УВС АЙМГИЙН ЗАСАГ ДАРГЫН ДЭРГЭДЭХ

СТАТИСТИКИЙН ХЭЛТСИЙН ДАРГА

П.ТУНГАЛАГ



2020 оны 1 дүгээр сарын 14

Бүлэг 14. Мөнгө, банк

БАНКНЫ САЛБАРЫН ҮНДСЭН ҮЗҮҮЛЭЛТ

| Үзүүлэлт                        | ХЭМЖИХ<br>НЭГЖ | 2017 I   | 2018 I   | 2019 I   | 2020 I   | 2020 I |
|---------------------------------|----------------|----------|----------|----------|----------|--------|
|                                 |                |          |          |          |          | 2019 I |
|                                 |                |          |          |          |          | ХУВЬ   |
| Зээлийн өрийн үлдэгдэл          | сая.төг        | 163169.2 | 173083.9 | 197584.5 | 188747.3 | 95.5   |
| Үүнээс хугацаа хэтэрсэн         | сая.төг        | 6505.3   | 5188.1   | 2317.9   | 2371.9   | 102.3  |
| Найдваргүй зээл                 | сая.төг        | 2820.5   | 6741.6   | 10874.7  | 7336.8   | 67.5   |
| Хадгаламжийн үлдэгдэл           | сая.төг        | 74043.2  | 91140.8  | 107248.9 | 125136.9 | 116.7  |
| үүнээс: хугацаатай              | сая.төг        | -        | -        | -        | 101118.7 |        |
| хугацаагүй                      | сая.төг        | -        | -        | -        | 24018.3  |        |
| Иргэдийн хадгаламжийн үлдэгдэл  | сая.төг        | -        | -        | -        | 123532.9 |        |
| Нийт хадгаламж эзэмшигчдийн тоо | хүн            |          |          |          | 77060    |        |

Эх үүсвэр: Монгол банкны салбарын мэдээлэл

Зээлийн өрийн үлдэгдэл 2020 оны 1 сарын байдлаар

| Үзүүлэлтүүд                          | 2017 I      |                | 2018 I      |                | 2019 I      |                | 2020 I       |                 |
|--------------------------------------|-------------|----------------|-------------|----------------|-------------|----------------|--------------|-----------------|
|                                      | Зээлдэгч    | Сая.төг        | Зээлдэгч    | Сая.төг        | Зээлдэгч    | Сая.төг        | Зээлдэгч     | Сая.төг         |
| <b>НИЙТ ДҮН</b>                      | <b>7308</b> | <b>11821.3</b> | <b>7129</b> | <b>20157.4</b> | <b>8566</b> | <b>36162.8</b> | <b>33893</b> | <b>188747.3</b> |
| Бизнесийн зээл                       | 69          | 1796.5         | 207         | 5773.6         | 293         | 11176.3        | 1773         | 30843.3         |
| Бичил бизнесийн                      | 67          | 1656.5         | 195         | 4098.0         | 272         | 7604.3         | 742          | 5168.9          |
| Эргэлтийн хөрөнгийн                  |             |                |             |                |             |                | 874          | 16740.9         |
| Хөрөнгө оруулалтын                   | 2           | 140.0          | 12          | 1675.6         | 21          | 3572.0         | 157          | 8933.5          |
| Хэрэглээний зээл                     | 6506        | 7524.4         | 6057        | 10954.7        | 7249        | 18313.7        | 24690        | 96637           |
| Картын зээл                          | 503         | 46.9           | 348         | 63.3           | 573         | 193.5          | 1260         | 960             |
| Цалингийн                            | 974         | 3607.0         | 1242        | 5128.7         | 1108        | 6724.4         | 6607         | 58892           |
| Санхүүгийн түрээс                    | 162         | 180.1          | 158         | 197.0          | 218         | 314.4          | 1233         | 1231            |
| Хадгаламж барьцаалсан                | 1725        | 1576.6         | 1823        | 2771.0         | 2667        | 5385.5         | 7865         | 10242           |
| Тэтгэврийн                           | 3069        | 1888.8         | 2417        | 2614.3         | 2551        | 5150.9         | 7269         | 23984           |
| Өрхийн                               | 45          | 177.9          | 41          | 132.7          | 116         | 451.8          | 379          | 974             |
| Оюутны                               | 28          | 47.1           | 28          | 47.7           | 15          | 26.5           | 15           | 36              |
| Бусад                                |             |                |             |                | 1           | 66.7           | 62           | 319             |
| Ипотекийн зээл                       | 9           | 519.7          | 7           | 624.7          | 37          | 1583.2         | 732          | 20385           |
| Орон сууц худалдан авах              | 9           | 519.7          | 7           | 624.7          | 37          | 1583.2         | 543          | 17612.5         |
| Хашаа байшин барих,<br>худалдан авах |             |                |             |                |             |                | 189          | 2772.4          |
| ХАА-н зээл                           | 718         | 1961.7         | 856         | 2801.9         | 962         | 3412.3         | 6443         | 29505.6         |
| Малчны                               | 710         | 1835.1         | 847         | 2633.8         | 957         | 3399.6         | 6421         | 29321           |
| Газар тариалан болон<br>бусад        | 8           | 126.6          | 9           | 168.1          | 5           | 12.7           | 22           | 184.6           |
| Төслийн зээл                         | 6           | 19.0           | 2           | 2.5            | 25          | 1677.3         | 255          | 11376.1         |
| ЖДҮДСангийн                          |             |                |             |                |             |                | 2            | 21.3            |
| АБНТөслийн                           |             |                |             |                |             |                |              |                 |
| ХЭДСангийн                           |             |                |             |                |             |                | 147          | 567.8           |
| ТАТөслийн                            |             |                |             |                |             |                |              |                 |
| Бусад төслийн                        |             |                |             |                |             |                | 106          | 10787.0         |

## Бүлэг 17. Үнэ

| Увс аймгийн хэрэглээний үнийн индекс                      |                     |                     |                     |
|---|---------------------|---------------------|---------------------|
| Увс аймгийн хэрэглээний үнийн индекс                      | 2020.01/<br>2019.01 | 2020.01/<br>2019.12 | 2020.01/<br>2019.12 |
| <b>ЕРӨНХИЙ ИНДЕКС</b>                                     | <b>107.5</b>        | <b>100.0</b>        | <b>100.0</b>        |
| <b>01. ХҮНСНИЙ БАРАА, СОГТУУРУУЛАХ БУС УНДАА</b>          | <b>109.5</b>        | <b>100.0</b>        | <b>100.0</b>        |
| <b>01.1 ХҮНСНИЙ БАРАА</b>                                 | <b>109.6</b>        | <b>100.0</b>        | <b>100.0</b>        |
| 01.1.1 ТАЛХ, ГУРИЛ, БУДАА                                 | 109.0               | 100.0               | 100.0               |
| 01.1.2 МАХ, МАХАН БҮТЭЭГДЭХҮҮН                            | 120.2               | 99.5                | 99.5                |
| 01.1.3 ЗАГАС, ДАЛАЙН БҮТЭЭГДЭХҮҮН                         | 108.0               | 100.0               | 100.0               |
| 01.1.4 СҮҮ, СҮҮН БҮТЭЭГДЭХҮҮН, ӨНДӨГ                      | 92.2                | 100.0               | 100.0               |
| 01.1.5 ТӨРӨЛ БҮРИЙН ӨӨХ, ТОС                              | 102.0               | 100.0               | 100.0               |
| 01.1.6 ЖИМС, ЖИМСГЭНЭ                                     | 104.0               | 100.0               | 100.0               |
| 01.1.7 ХҮНСНИЙ НОГОО                                      | 107.3               | 101.6               | 101.6               |
| 01.1.8 СААХАР, ЖИМСНИЙ ЧАНАМАЛ, ЗӨГИЙН БАЛ, Ч             | 104.0               | 101.1               | 101.1               |
| 01.1.9 ХҮНСНИЙ БУСАД БҮТЭЭГДЭХҮҮН                         | 102.2               | 100.0               | 100.0               |
| <b>01.2 СОГТУУРУУЛАХ БУС УНДАА</b>                        | <b>107.9</b>        | <b>100.3</b>        | <b>100.3</b>        |
| <b>02. СОГТУУРУУЛАХ УНДАА, ТАМХИ, МАНСУУРУУЛАХ БОДИС</b>  | <b>103.2</b>        | <b>100.4</b>        | <b>100.4</b>        |
| <b>02.1 СОГТУУРУУЛАХ УНДАА</b>                            | <b>102.0</b>        | <b>100.6</b>        | <b>100.6</b>        |
| <b>02.2 ТАМХИ</b>   | <b>105.0</b>        | <b>100.0</b>        | <b>100.0</b>        |
| <b>03. ХУВЦАС, БӨС БАРАА, ГУТАЛ</b>                       | <b>103.6</b>        | <b>99.6</b>         | <b>99.6</b>         |
| <b>03.1 ХУВЦАС, БӨС БАРАА</b>                             | <b>103.8</b>        | <b>100.0</b>        | <b>100.0</b>        |
| 03.1.1 ХӨВӨН, БӨС БАРАА                                   | 105.0               | 100.0               | 100.0               |
| 03.1.2 БҮХ ТӨРЛИЙН ХУВЦАС                                 | 104.4               | 100.0               | 100.0               |
| 03.1.3 ЖИЖИГ ЭДЛЭЛ, ХЭРЭГСЭЛ                              | 95.6                | 100.0               | 100.0               |
| <b>03.2 ГУТАЛ</b>   | <b>103.3</b>        | <b>98.3</b>         | <b>98.3</b>         |
| <b>04. ОРОН СУУЦ, УС, ЦАХИЛГААН, ХИЙН БОЛОН БУСАД ТҮЛ</b> | <b>114.9</b>        | <b>100.0</b>        | <b>100.0</b>        |
| 04.1 ОРОН СУУЦНЫ БОДИТ ТҮРЭЭС                             | 125.0               | 100.0               | 100.0               |
| 04.3 ОРОН СУУЦНЫ ТЕХНИКИЙН БОЛОН ЗАСВАРЫН ҮЙЛ             | 108.9               | 100.0               | 100.0               |
| 04.4 УСАН ХАНГАМЖ БОЛОН ОРОН СУУЦНЫ БУСАД ҮЙЛ             | 100.0               | 100.0               | 100.0               |
| 04.5 ЦАХИЛГААН, ХИЙН БОЛОН БУСАД ТҮЛШ                     | 118.1               | 100.0               | 100.0               |
| <b>05. ГЭР АХУЙН ТАВИЛГА, ГЭР АХУЙН БАРАА</b>             | <b>106.1</b>        | <b>100.0</b>        | <b>100.0</b>        |
| 05.1 ГЭР АХУЙН ТАВИЛГА, ХЭРЭГСЭЛ, ХИВС БОЛОН ШАГ          | 104.6               | 100.0               | 100.0               |
| 05.2 ГЭР АХУЙН ОЁМОЛ, НЭХМЭЛ ЭДЛЭЛ                        | 103.3               | 100.0               | 100.0               |
| 05.3 ГЭР АХУЙН ЦАХИЛГААН БАРАА                            | 100.3               | 100.0               | 100.0               |
| 05.4 ГЭР АХУЙН ШИЛЭН ЭДЛЭЛ, САВ СУУЛГА                    | 110.7               | 100.0               | 100.0               |
| 05.5 ГЭР АХУЙ, ЦЭЦЭРЛЭГИЙН ЗОРИУЛАЛТТАЙ ХӨДӨЛМ            | 101.3               | 100.0               | 100.0               |
| 05.6 ГЭР АХУЙН ЦЭВЭРЛЭГЭЭНИЙ БОЛОН БУСАД ЖИЖИ             | 111.8               | 100.0               | 100.0               |
| <b>06. ЭМ, ТАРИА, ЭМНЭЛГИЙН ҮЙЛЧИЛГЭЭ</b>                 | <b>102.7</b>        | <b>100.0</b>        | <b>100.0</b>        |
| 06.1 ЭМ, ТАРИА, ЭМНЭЛГИЙН ХЭРЭГСЭЛ                        | 103.2               | 100.0               | 100.0               |
| 06.2 АМБУЛТОРЫН ҮЙЛЧИЛГЭЭ                                 | 103.7               | 100.0               | 100.0               |
| 06.3 ЭМНЭЛЭГТ ХЭВТЭЖ ҮЗҮҮЛСЭН ҮЙЛЧИЛГЭЭ                   | 100.0               | 100.0               | 100.0               |
| <b>07. ТЭЭВЭР</b>   | <b>101.9</b>        | <b>100.0</b>        | <b>100.0</b>        |
| 07.1 ТЭЭВРИЙН ХЭРЭГСЛИЙН ХУДАЛДАН АВАЛТ                   | 100.1               | 100.0               | 100.0               |
| 07.2 ХУВИЙН ТЭЭВРИЙН ХЭРЭГСЛИЙН ЗАСВАР, ҮЙЛЧИЛГЭЭ         | 100.0               | 99.7                | 99.7                |
| 07.3 ТЭЭВРИЙН ҮЙЛЧИЛГЭЭ                                   | 109.0               | 100.7               | 100.7               |
| <b>08. ХОЛБООНЫ ХЭРЭГСЭЛ, ШУУДАНГИЙН ҮЙЛЧИЛГЭЭ</b>        | <b>99.6</b>         | <b>100.0</b>        | <b>100.0</b>        |
| 08.2 ТЕЛЕФОН АППАРАТ, ФАКСЫН ХЭРЭГСЭЛ                     | 92.6                | 100.0               | 100.0               |
| 08.3 ТЕЛЕФОН УТАС, ФАКСЫН ҮЙЛЧИЛГЭЭ                       | 99.9                | 100.0               | 100.0               |
| <b>09. АМРАЛТ, ЧӨЛӨӨТ ЦАГ, СОЁЛЫН БАРАА, ҮЙЛЧИЛГЭЭ</b>    | <b>101.0</b>        | <b>100.0</b>        | <b>100.0</b>        |
| 09.1 ДУУ, ДҮРС, ГЭРЭЛ ЗУРАГ, МЭДЭЭЛЛИЙГ БОЛОВСРУУЛАХ      | 98.1                | 100.0               | 100.0               |
| 09.4 ЧӨЛӨӨТ ЦАГ, СОЁЛЫН ҮЙЛЧИЛГЭЭ                         | 100.0               | 100.0               | 100.0               |
| 09.5 СОНИН, СЭТГҮҮЛ, НОМ, БИЧГИЙН ХЭРЭГСЭЛ                | 104.4               | 100.0               | 100.0               |
| <b>10. БОЛОВСРОЛЫН ҮЙЛЧИЛГЭЭ</b>                          | <b>123.7</b>        | <b>100.0</b>        | <b>100.0</b>        |
| <b>11. ЗОЧИД БУУДАЛ, НИЙТИЙН ХООЛ, ДОТУУР БАЙРНЫ ҮЙЛ</b>  | <b>100.3</b>        | <b>100.0</b>        | <b>100.0</b>        |
| 11.1 НИЙТИЙН ХООЛНЫ ҮЙЛЧИЛГЭЭ                             | 101.0               | 100.0               | 100.0               |
| 11.2 ЗОЧИД БУУДАЛ ДОТУУР БАЙРНЫ ҮЙЛЧИЛГЭЭ                 | 100.0               | 100.0               | 100.0               |
| <b>12. БУСАД БАРАА, ҮЙЛЧИЛГЭЭ</b>                         | <b>106.9</b>        | <b>101.1</b>        | <b>101.1</b>        |
| 12.1 ХУВЬ ХҮНД ХАНДСАН ҮЙЛЧИЛГЭЭ                          | 106.4               | 101.3               | 101.3               |
| 12.3 ХУВЬ ХҮНИЙ ЭД ЗҮЙЛ, ХЭРЭГЛЭЛ                         | 114.4               | 100.0               | 100.0               |
| 12.5 ДААТГАЛ  | 100.0               | 100.0               | 100.0               |
| 12.6 САНХҮҮГИЙН ҮЙЛЧИЛГЭЭ                                 | 100.0               | 100.0               | 100.0               |

Бүлэг 19. Аж үйлдвэр

Аж үйлдвэрийн салбарын 2020 оны эхний 1 сарын байдлаар  
нийт бүтээгдэхүүн үйлдвэрлэлт /оны үнээр/

| Салбар  | Нийт бүтээгдэхүүн |               |               |               |              | бүтэц        |
|---|-------------------|---------------|---------------|---------------|--------------|--------------|
|   | 2017              | 2018          | 2019          | 2020          | 2020 I       |              |
|   | I                 | I             | I             | I             | 2019 I       |              |
|   | сая төгрөг        |               |               |               | хувь         | хувь         |
| <b>Нийт дүн</b>                               | <b>1025.4</b>     | <b>1445.1</b> | <b>1278.8</b> | <b>1682.7</b> | <b>131.6</b> | <b>100.0</b> |
| Уул уурхайн олборлох аж үйлдвэр               | 176.2             | 160.1         | 116.1         | 194.6         | 167.6        | 11.6         |
| нүүрс   | 176.2             | 160.1         | 116.1         | 167.6         | 144.4        |              |
| алт   | 0.0               | 0.0           | 0.0           | 0.0           | 0.0          |              |
| Боловсруулах аж үйлдвэр                       | 159.8             | 486.8         | 297.5         | 481.2         | 161.7        | 28.6         |
| Хүнс ундааны үйлдвэрлэл                       | 71.4              | 268.7         | 250.8         | 396.7         | 158.2        |              |
| Хувцас үйлдвэрлэл                             | 5.8               | 19.3          | 6.2           | 3.5           | 56.5         |              |
| Мод модон бүтээгдэхүүний үйлдвэрлэл           | 0.8               | 5.1           | 6.4           | 5.6           | 87.5         |              |
| Барилгын материалын үйлдвэрлэл                | 0.0               | 0.0           | 0.0           | 0.0           |              |              |
| Арьс шир гутлын үйлдвэрлэл                    | 21.2              | 29.3          | 33.0          | 29.6          | 89.7         |              |
| Өлөн боловсруулах үйлдвэрлэл                  | 60.4              | 163.4         | 0.0           | 45.1          |              |              |
| Нэхмэлийн үйлдвэрлэл                          | 0.0               | 1.0           | 1.2           | 0.7           | 58.3         |              |
| бусад боловсруулах үйлдвэрлэл                 | 0.2               | 0.0           | 0.0           | 0.0           |              |              |
| Дулааны эрчим хүчний үйлдвэрлэл, усан хангамж | 689.4             | 798.2         | 865.2         | 1006.9        | 116.4        | 59.8         |
| Дулааны үйлдвэрлэл                            | 655.9             | 763.8         | 836.0         | 975.8         | 116.7        |              |
| Усан хангамж                                  | 33.5              | 34.4          | 29.2          | 31.1          | 106.5        |              |
| Борлуулалтын орлого                           | 1047.0            | 1418.5        | 1353.0        | 1507.0        | 111.4        |              |
| Ажиллагсдын тоо                               | 580               | 724           | 650           | 726           | 111.7        |              |
| Хөдөлмөрийн бүтээмж /сая төг/                 | 1.8               | 2.0           | 2.1           | 2.3           | 110.4        |              |

Аж үйлдвэрийн гол нэр төрлийн бүтээгдэхүүн үйлдвэрлэл 2020 оны эхний 1 сар

| Д/д | Бүтээгдэхүүний нэрс       | хэмжих нэгж | Биет хэмжээ |        |        |        | 2020 I |
|-----|---------------------------|-------------|-------------|--------|--------|--------|--------|
|     |                           |             | 2019        |        | 2020   |        | 2019 I |
|     |                           |             | I           | I-I    | I      | I-I    |        |
| 1   | Чулуун нүүрс              | мян.тн      | 4.1         | 4.1    | 7      | 7      | 170.7  |
| 2   | Алт                       | кг          | 0           | 0      | 0      | 0      |        |
| 3   | Дулааны эрчим хүч         | мян.Гкал    | 27.826      | 27.826 | 32.967 | 32.967 | 118.5  |
| 4   | Үхрийн мах                | тн          | 0           | 0      | 0      | 0      |        |
| 5   | Хонины мах                | тн          | 0           | 0      | 40     | 40     |        |
| 6   | Ямааны мах                | тн          | 0           | 0      | 0      | 0      |        |
| 7   | Адууны мах                | тн          | 0           | 0      | 0      | 0      |        |
| 8   | Өлөн гэдэс                | мян.гогцо   | 4           | 4      | 10     | 10     | 250.0  |
| 9   | Хиамны зүйл               | тн          | 0.26        | 0.26   | 0      | 0      | 0.0    |
| 10  | Бүх төрлийн ногооны консе | тн          | 0           | 0      | 0      | 0      |        |
| 11  | Жимсний чанамал           | тн          | 0.222       | 0.222  | 0      | 0      | 0.0    |
| 12  | Боловсруулсан шингэн сүү  | мян.л       | 0.9         | 0.9    | 3.9    | 3.9    |        |
| 13  | Тараг                     | мян.л       | 0           | 0      | 1.2    | 1.2    |        |
| 14  | Хоормог                   | мян.л       | 0           | 0      | 0      | 0      |        |
| 15  | Өрөм, зөөхий              | тн          | 0           | 0      | 0.09   | 0.09   |        |
| 16  | Гурил Дээд                | тн          | 87.3        | 87.3   | 26.7   | 26.7   | 30.6   |
| 17  | Гурил I зэрэг             | тн          | 1.4         | 1.4    | 1      | 1      |        |
| 18  | Гурил II зэрэг            | тн          | 13.4        | 13.4   | 3.8    | 3.8    |        |
| 19  | Арвайн гурил              | тн          | 0           | 0      | 0.988  | 0.988  |        |
| 20  | Хивэг                     | тн          | 53.9        | 53.9   | 18.2   | 18.2   |        |
| 21  | Нарийн боов               | тн          | 12.36       | 12.36  | 27.932 | 27.932 | 226.0  |
| 22  | Жигнэмэг                  | тн          | 0           | 0      | 0      | 0      |        |
| 23  | Бялуу                     | тн          | 1.3         | 1.3    | 0.22   | 0.22   | 16.9   |
| 24  | Хэвийн боов               | тн          | 5.62        | 5.62   | 0.03   | 0.03   | 0.5    |
| 25  | Талх                      | тн          | 6.205       | 6.205  | 9.376  | 9.376  | 151.1  |
| 26  | Гоймон                    | тн          | 0           | 0      | 0      | 0      |        |
| 27  | Хэрчсэн гурил             | тн          | 0.92        | 0.92   | 0      | 0      | 0.0    |
| 28  | Бусад цай                 | кг          | 100         | 100    | 0      | 0      | 0.0    |
| 29  | Иоджуулсан хүнсний давс   | тн          | 0           | 0      | 1      | 1      |        |
| 30  | Банш, бууз, хуушуур       | тн          | 0           | 0      | 0      | 0      |        |

Аж үйлдвэрийн гол нэр төрлийн бүтээгдэхүүн үйлдвэрлэл 2020 оны эхний 1 сар

| Д/д | Бүтээгдэхүүний нэрс          | Хэмжих нэгж | Биет хэмжээ |        |       |       | 2020 I |
|-----|------------------------------|-------------|-------------|--------|-------|-------|--------|
|     |                              |             | 2019        |        | 2020  |       |        |
|     |                              |             | I           | II     | I     | II    | 2019 I |
| 31  | Архи                         | мян.л       | 0           | 0      | 0     | 0     |        |
| 32  | Хийжүүлсэн цэвэр ус, раша    | мян.л       | 22          | 22     | 37.06 | 37.06 | 168.5  |
| 33  | Жимсний өтгөрүүлсэн шүүс     | мян.л       | 15.446      | 15.446 | 5.433 | 5.433 | 35.2   |
| 34  | Жүүс                         | мян.л       | 0           | 0      | 0     | 0     |        |
| 35  | Хөнжил                       | ш           | 0           | 0      | 3     | 3     |        |
| 36  | Уут, шуудай                  | мян.ш       | 0           | 0      | 0     | 0     |        |
| 37  | Гэрийн бүрээс                | ш           | 0           | 0      | 0     | 0     |        |
| 38  | Авто машины суудлын бүрээс   | ш           | 26          | 26     | 0     | 0     | 0.0    |
| 39  | Авто машины хучлага          | ш           | 0           | 0      | 0     | 0     |        |
| 40  | Аяны уутан хөнжил            | ш           | 0           | 0      | 30    | 30    |        |
| 41  | Гэрийн бүс                   | ш           | 1           | 1      | 0     | 0     |        |
| 42  | Эсгий                        | мян.м       | 0.2         | 0.2    | 0     | 0     | 0.0    |
| 43  | Эсгий оймс, шаахай           | ш           | 100         | 100    | 90    | 90    | 90.0   |
| 44  | Пальто                       | ш           | 0           | 0      | 0     | 0     |        |
| 45  | Эмэгтэй даашинз              | ш           | 0           | 0      | 0     | 0     |        |
| 46  | Оёмол плате, банзал          | ш           | 0           | 0      | 0     | 0     |        |
| 47  | Оёмол майк, пүтболька        | ш           | 0           | 0      | 0     | 0     |        |
| 48  | Костюм                       | хос         | 0           | 0      | 0     | 0     |        |
| 49  | Ажлын хувцас                 | ш           | 20          | 20     | 50    | 50    | 250.0  |
| 50  | Эрэгтэй, эмэгтэй пиджак      | ш           | 0           | 0      | 0     | 0     |        |
| 51  | Цамц                         | ш           | 0           | 0      | 4     | 4     |        |
| 52  | Монгол дээл, тэрлэг          | ш           | 30          | 30     | 15    | 15    |        |
| 53  | Өмд                          | ш           | 0           | 0      | 0     | 0     |        |
| 54  | Эмэгтэй хослол               | ш           | 0           | 0      | 0     | 0     |        |
| 55  | Дээлнээс бусад монгол хувцас | ш           | 0           | 0      | 0     | 0     |        |
| 56  | Эмэгтэй хүүхдийн формын      | ш           | 0           | 0      | 0     | 0     |        |
| 57  | Хүүхдийн платые              | ш           | 0           | 0      | 0     | 0     |        |
| 58  | Эрэгтэй хүүхдийн формын      | ш           | 0           | 0      | 0     | 0     |        |
| 59  | Сандал, диваны бүрээс        | ш           | 0           | 0      | 6     | 6     |        |
| 60  | Үслэг гадуур хувцас (Дах дэ) | ш           | 0           | 0      | 0     | 0     |        |
| 61  | Нэхий цамц, хантааз          | ш           | 0           | 0      | 10    | 10    |        |
| 62  | Дээлний нэхий дотор          | ш           | 0           | 0      | 0     | 0     |        |
| 63  | Булигаар                     | мян.м2      | 0.02        | 0.02   | 0.07  | 0.07  | 350.0  |
| 64  | Улны шир                     | тн          | 0.2         | 0.2    | 0.08  | 0.08  | 40.0   |
| 65  | Шевро                        | мян.м2      | 0.03        | 0.03   | 0.06  | 0.06  | 200.0  |
| 66  | Савхин цүнх                  | ш           | 0           | 0      | 0     | 0     |        |
| 67  | Монгол гутал                 | хос         | 0           | 0      | 4     | 4     |        |
| 68  | Хүүхдийн савхин гутал боти   | хос         | 325         | 325    | 127   | 127   |        |
| 69  | Савхин гутал, ботинк         | хос         | 389         | 389    | 352   | 352   | 90.5   |
| 70  | Зүсмэл материал              | м3          | 0           | 0      | 0     | 0     |        |
| 71  | Модон авдар хайрцаг, тави    | ш           | 0           | 0      | 0     | 0     |        |
| 72  | Модон торх, хувин            | ш           | 80          | 80     | 0     | 0     |        |
| 73  | Гар урлал, сийлбэрийн зүйл   | ш           | 90          | 90     | 0     | 0     | 0.0    |
| 74  | Бүх төрлийн модон жааз       | ш           | 40          | 40     | 0     | 0     |        |
| 75  | Стикер хэвлэл                | м2          | 0           | 0      | 0     | 0     |        |
| 76  | Тосон эм, чацарганы тос      | тн          | 0.021       | 0.021  | 0.038 | 0.038 |        |
| 77  | Ванн                         | ш           | 0           | 0      | 0     | 0     |        |
| 78  | Баримал, бэлэг дурсгалын     | ш           | 0           | 0      | 0     | 0     |        |
| 79  | Дээврийн хавтан              | мян.м2      | 0           | 0      | 0     | 0     |        |
| 80  | Бетон зуурмаг                | м3          | 0           | 0      | 0     | 0     |        |
| 81  | Улаан тоосго                 | мян.ш       | 0           | 0      | 0     | 0     |        |
| 82  | Хүрмэн блок                  | мян.ш       | 0           | 0      | 0     | 0     |        |
| 83  | Замын хавтан                 | мян.м3      | 0           | 0      | 0     | 0     |        |
| 84  | Дүүргэлтийн хөнгөн блок      | мян.ш       | 0           | 0      | 0     | 0     |        |
| 85  | Хөөсөнцөр хавтан             | м3          | 0           | 0      | 0     | 0     |        |
| 86  | Модон сандал                 | ш           | 0           | 0      | 0     | 0     |        |
| 87  | Албан тасалгааны модон       | ш ш         | 0           | 0      | 20    | 20    |        |
| 88  | Албан тасалгааны модон та    | ш           | 0           | 0      | 0     | 0     |        |
| 89  | Гал тогооны өрөөний модо     | ш           | 2           | 2      | 1     | 1     | 50.0   |
| 90  | Модон ор                     | ш           | 0           | 0      | 0     | 0     |        |
| 91  | Гэрийн бусад модон тавилг    | ш           | 0           | 0      | 10    | 10    |        |
| 92  | Бүх төрлийн чавхдаст хөгжл   | ш           | 0           | 0      | 0     | 0     |        |
| 93  | Гэрийн мод                   | ш           | 0           | 0      | 0     | 0     |        |
| 94  | Төмөр хаалга, цонх           | м2          | 0           | 0      | 0     | 0     |        |
| 95  | Моторт тээврийн хэрэгсэл     | ш           | 0           | 0      | 0     | 0     |        |
| 96  | Чиргүүл                      | ш           | 0           | 0      | 0     | 0     |        |
| 97  | Түгээсэн цэвэр ус            | мян.м3      | 33.9        | 33.9   | 38.6  | 38.6  | 113.9  |

