

# Өндөрхангай сумын танилцуулга 10 жилээр







## ХҮН АМ НИЙГМИЙН ҮЗҮҮЛЭЛТ-хүн ам

Ө  
н  
д  
ө  
р  
х  
а  
н  
г  
а  
й

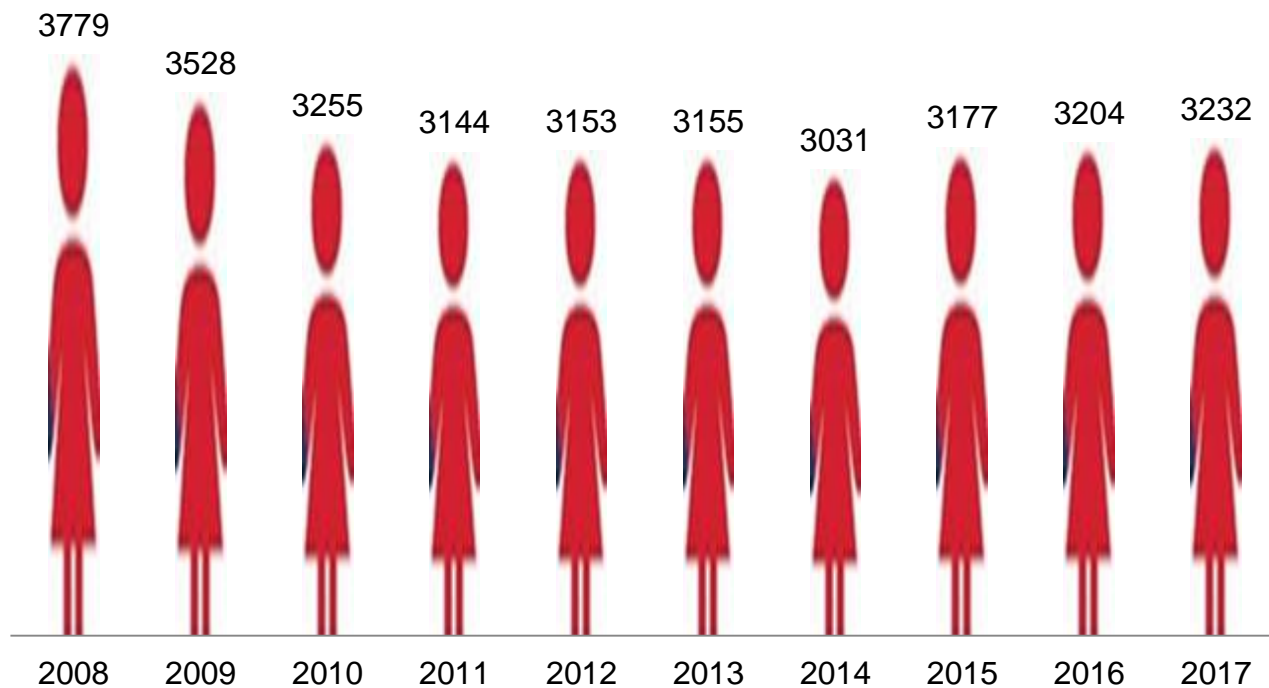
Он	Хүн амын тоо	Өрхийн тоо	Үүнээс	
			эмэгтэй	эрэгтэй
2008	3779	930	1919	1860
2009	3528	905	1769	1759
2010	3255	868	1617	1638
2011	3144	859	1579	1565
2012	3153	858	1574	1579
2013	3155	871	1582	1573
2014	3031	863	1500	1531
2015	3177	905	1583	1594
2016	3204	906	1603	1601
2017	3232	910	1615	1617



## Хүн амын тоог графикаар харуулбал

Ө  
Н  
Д  
Ө  
р  
х  
а  
н  
г  
а  
й

👤 хүн ам

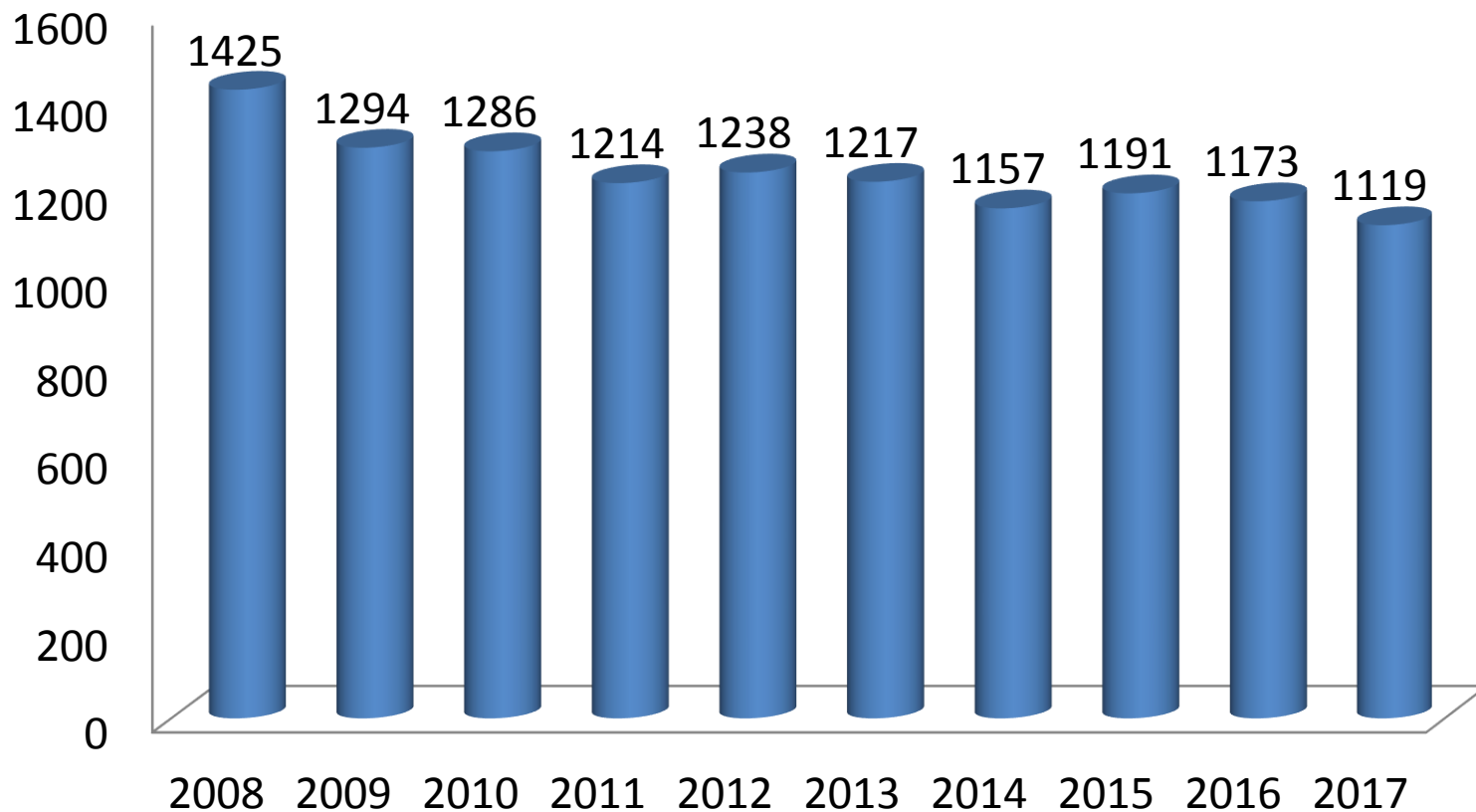


2014 онд хүн ам 3031 байсан бол өмнөх онтой харьцуулахад 3,9 хувиар буурсан байна. 2015 оноос хүн амын тоо жилээс жилд өссөөр 2017 онд өмнөх оныхоос 0.8 хувиар өссөн байна.



# ХҮН АМ НИЙГМИЙН ҮЗҮҮЛЭЛТ-хүн ам

Ө  
н  
д  
ө  
р  
х  
а  
н  
г  
а  
й



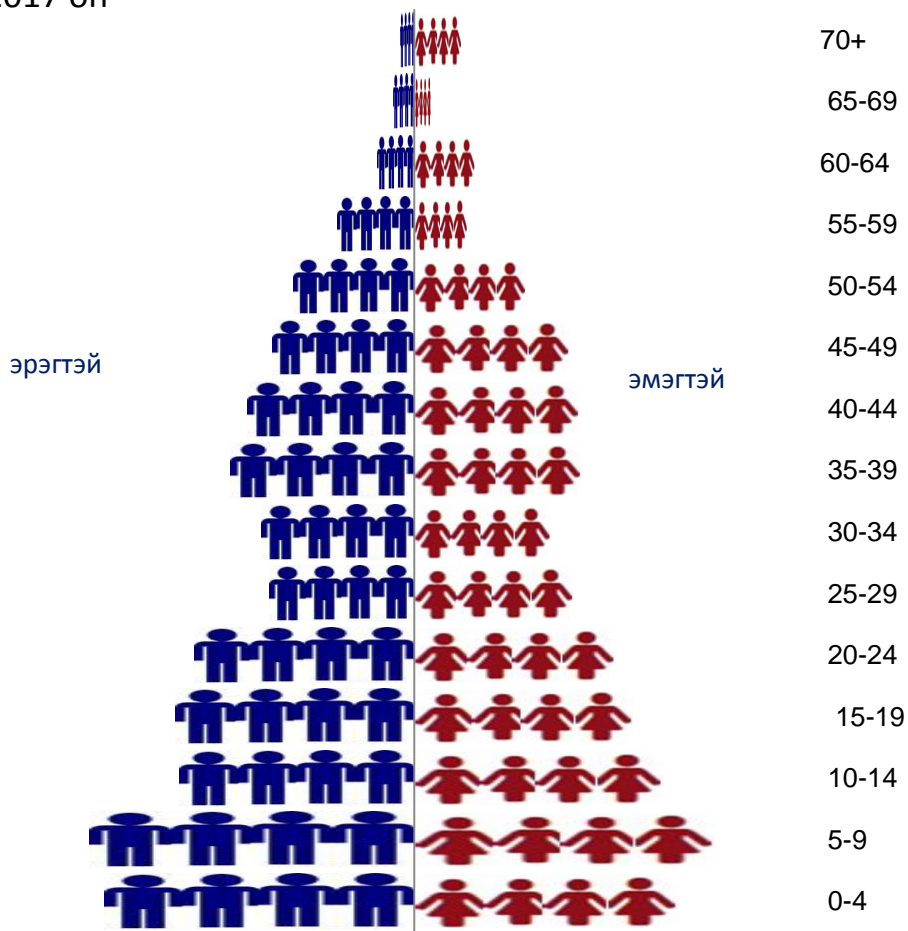
■ 0-18 хүртэлх насны хүүхэд



# ХҮН АМ НИЙГМИЙН ҮЗҮҮЛЭЛТ-хүн ам

Хүн амын нас  
хүйсний суварга  
2017 он

Ө  
Н  
Д  
Ө  
р  
х  
а  
н  
г  
а  
й



- Нийт хүн амын 30.8 хувийг /997/ 0-14 насны хүүхэд, 63.4 хувийг /2046/ хөдөлмөрийн насны хүн ам, 5.8 хувийг /189/ хөдөлмөрийн нас хэтэрсэн хүмүүс эзэлж байна.



# ХҮН АМ НИЙГМИЙН ҮЗҮҮЛЭЛТ-хүн ам

Ө  
н  
д  
ө  
р  
х  
а  
н  
г  
а  
й

Он	Бүтэн өнчин хүүхэд	Он	Хагас өнчин хүүхэд
2008	1	2008	92
2009	0	2009	90
2010	4	2010	85
2011	4	2011	83
2012	6	2012	81
2013	3	2013	76
2014	3	2014	74
2015	3	2015	67
2016	2	2016	65
2017	2	2017	58

Хагас өнчин хүүхдийн тоо жилээс жил буурсаар 2017 оныг өмнөх онтой харьцуулахад 10.7хувиар буурсан үзүүлэлттэй байна.



# ХҮН АМ НИЙГМИЙН ҮЗҮҮЛЭЛТ-хүн ам


Ө  
н  
д  
ө  
р  
х  
а  
н  
г  
а  
й





# ХҮН АМ НИЙГМИЙН ҮЗҮҮЛЭЛТ-хүн ам

## Хөгжлийн бэрхшээлтэй иргэдийн тоо

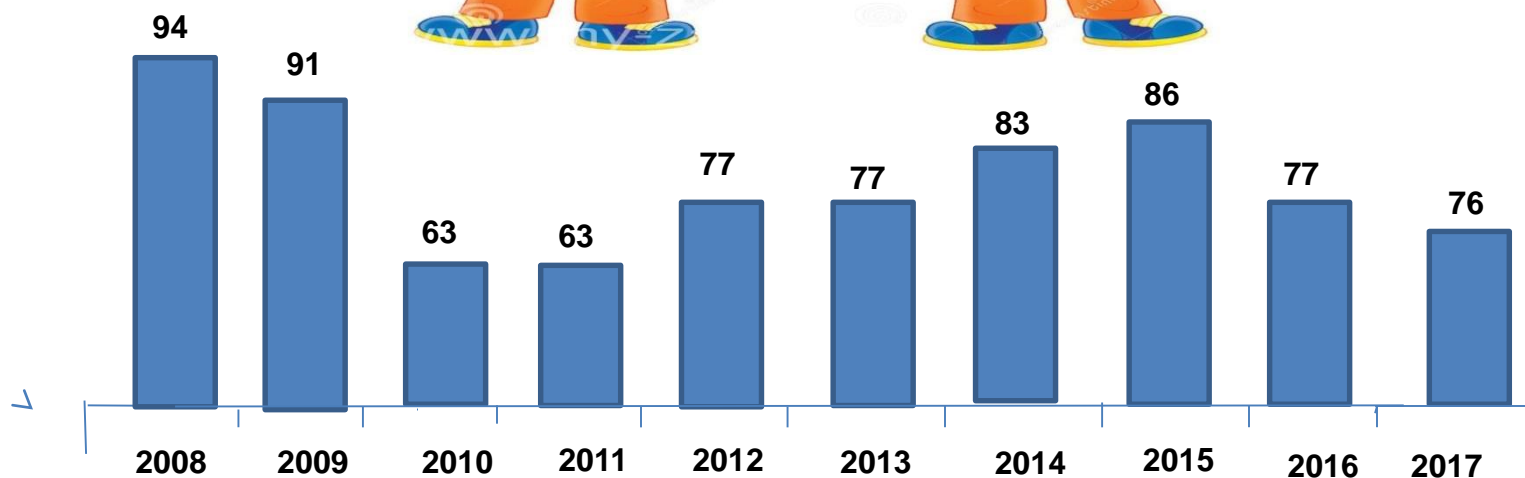


Хөгжлийн бэрхшээлтэй иргэдийн тоо 2015 онд өмнөх оноосоо 18,9 хувиар өсч, 2017 онд 4,5 хувиар буурсан байна.



# ХҮН АМ НИЙГМИЙН ҮЗҮҮЛЭЛТ-хүн ам

## Шинээр төрсөн хүүхдийн тоо онуудаар

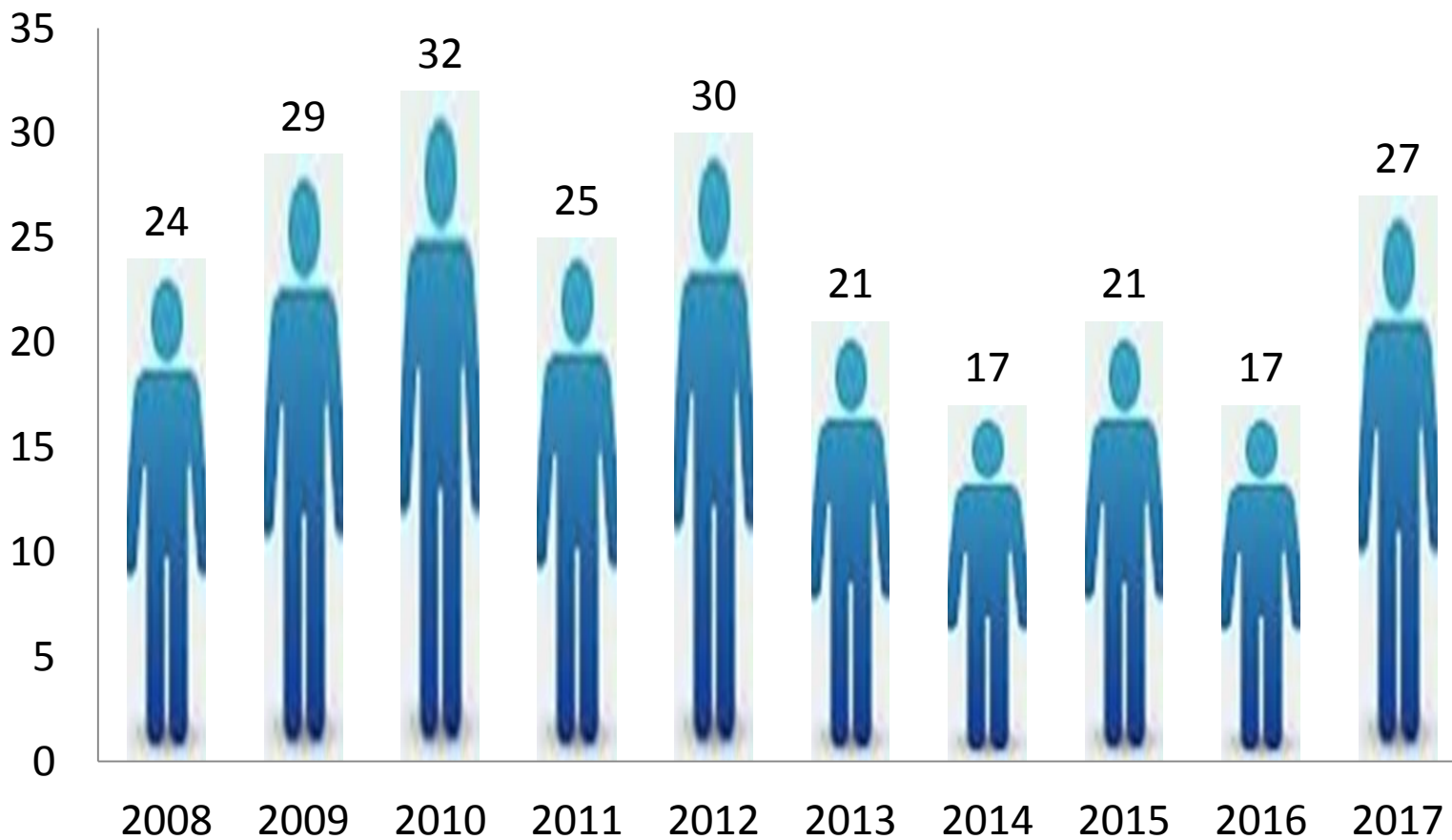


2015 онд шинээр 86 хүүхэд төрсөн бөгөөд өмнөх оноос 3,6 хувиар өссөн байна. 2016 онд өмнөх оноос 10,4 хувиар буурсан байна. Харин 2017 онд 76 хүүхэд шинээр төрсөн нь өмнөх оныхоос 1,2 хувиар буурсан байна.



# ХҮН АМ НИЙГМИЙН ҮЗҮҮЛЭЛТ-хүн ам

Ө  
Н  
Д  
ө  
р  
х  
а  
н  
г  
а  
й

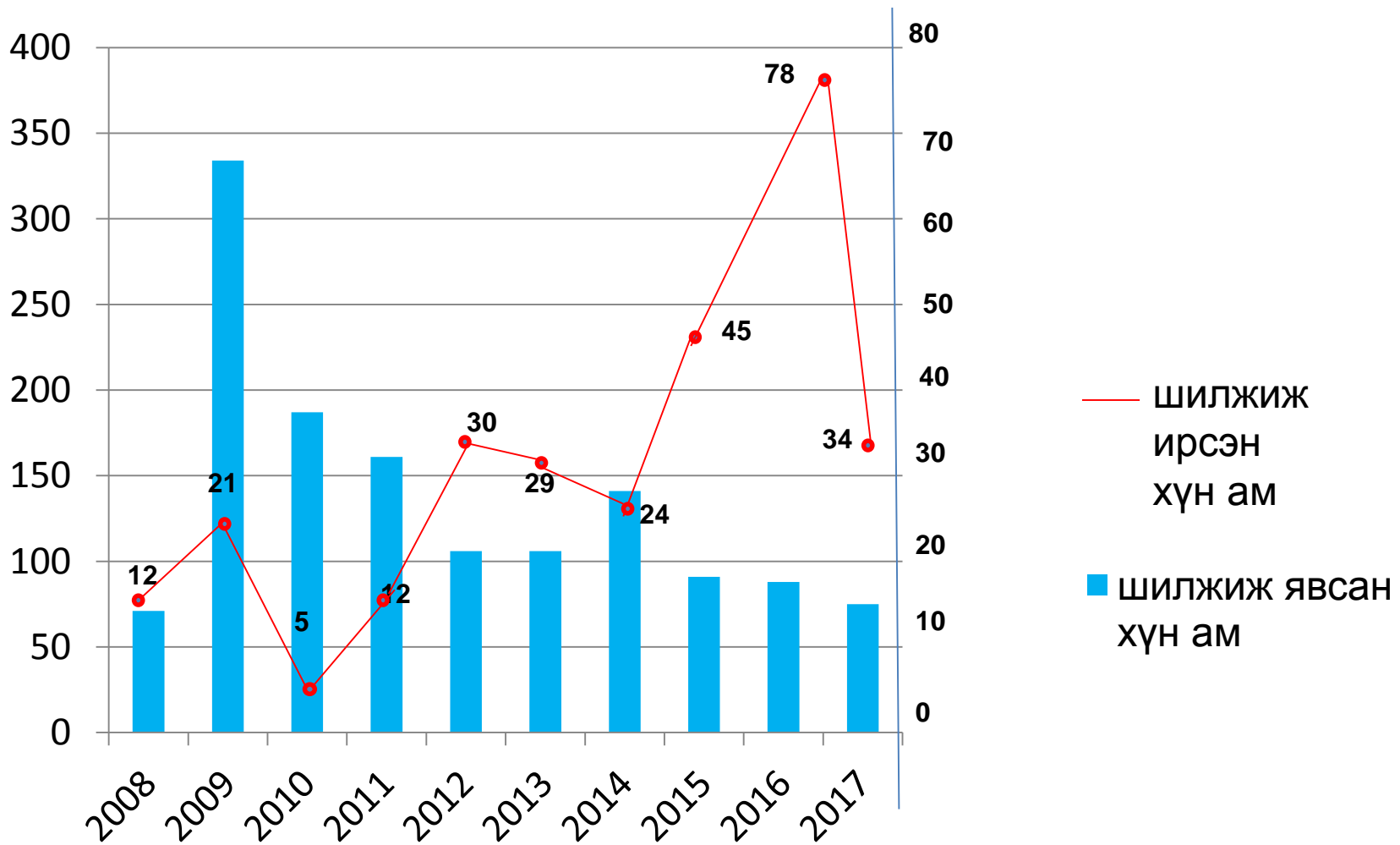


 нас барсан хүний тоо



# ХҮН АМ НИЙГМИЙН ҮЗҮҮЛЭЛТ-хүн ам

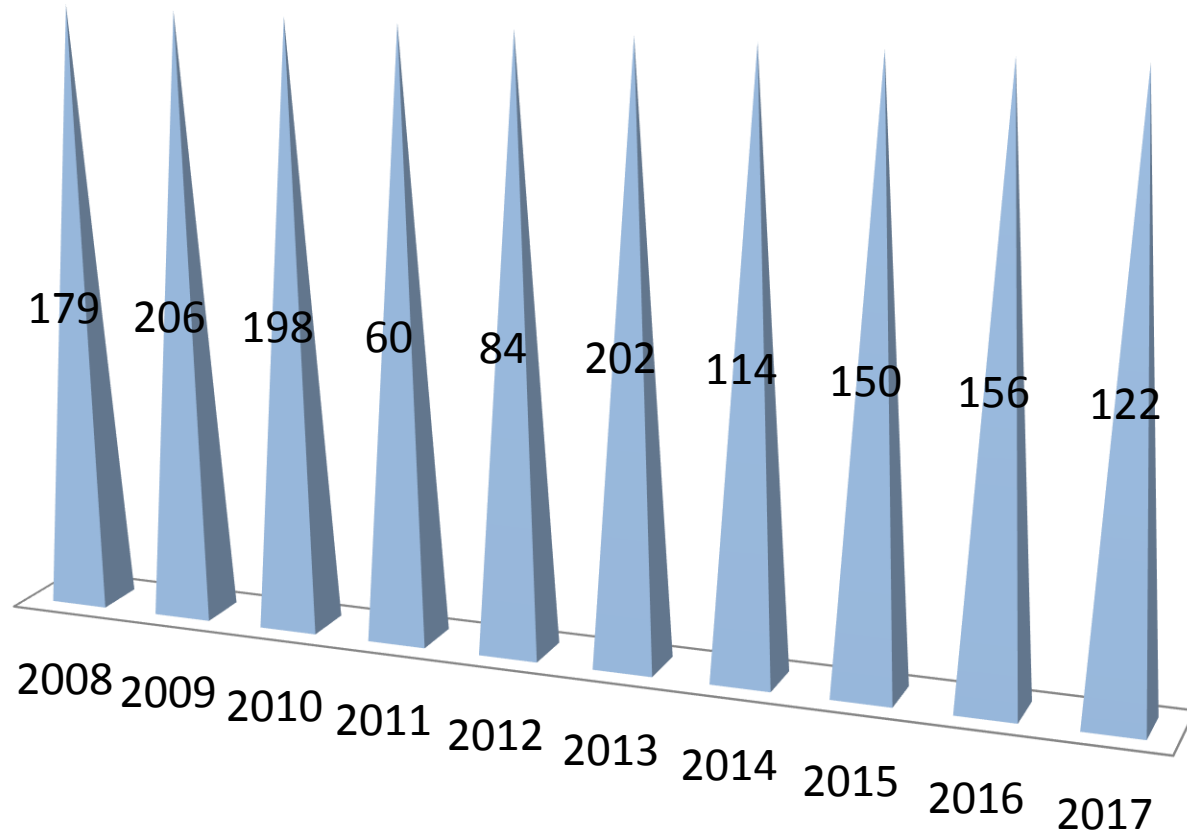
Ө  
Н  
Д  
ө  
р  
х  
а  
н  
г  
а  
й





# ХҮН АМ НИЙГМИЙН ҮЗҮҮЛЭЛТ-хүн ам

■ өрх толгойлсон хүний тоо



Өрх толгойлсон хүний тоо 2017 онд өмнөх оноос 34 хүнээр буюу 21,7 хувиар буурсан байна.

Ө  
н  
д  
ө  
р  
х  
а  
н  
г  
а  
й



# ХҮН АМ НИЙГМИЙН ҮЗҮҮЛЭЛТ-хүн ам

## Малчдын тоо болон малчин өрхийн тоо

Ө  
Н  
Д  
Ө  
Р  
Х  
А  
Н  
Г  
А  
Й

он	Малчдын тоо
2008	1240
2009	1197
2010	1196
2011	1111
2012	1003
2013	999
2014	986
2015	1005
2016	1056
2017	1016

он	Малчин өрхийн тоо
2008	615
2009	591
2010	580
2011	557
2012	521
2013	524
2014	509
2015	521
2016	557
2017	589



# ЭДИЙН ЗАСГИЙН ҮЗҮҮЛЭЛТ- ХӨДӨӨ АЖ АХУЙ



## Малын тоо онуудаар

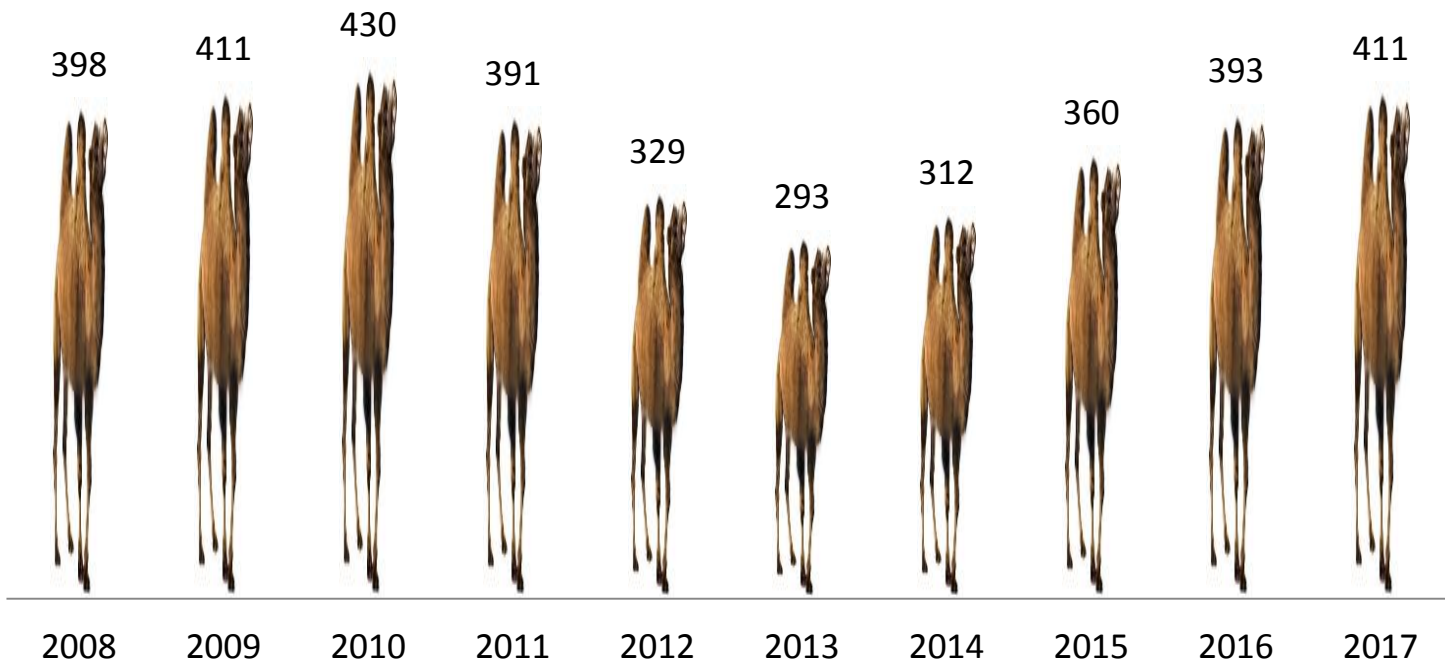
Ө  
Н  
Д  
ө  
р  
х  
а  
н  
г  
а  
й

Он	Хэмжих нэгж	Малын тоо бүгд	Тэмээ	Адуу	Үхэр	Хонь	Ямаа
2008	толгой	179157	398	8089	8935	86340	75395
2009	толгой	152096	411	8037	6965	70630	66053
2010	толгой	101726	430	6020	5197	45146	44933
2011	толгой	120678	391	6331	5866	54478	53612
2012	толгой	131991	329	6572	6790	60707	57593
2013	толгой	143988	293	7265	7921	66040	62469
2014	толгой	169126	312	8216	9667	78828	72103
2015	толгой	190081	360	9433	11104	88398	80786
2016	толгой	174858	393	10281	11038	79836	73310
2017	толгой	215201	411	11572	12743	99886	90556



# ЭДИЙН ЗАСГИЙН ҮЗҮҮЛЭЛТ- ХӨДӨӨ АЖ АХУЙ

 ТЭМЭЭ



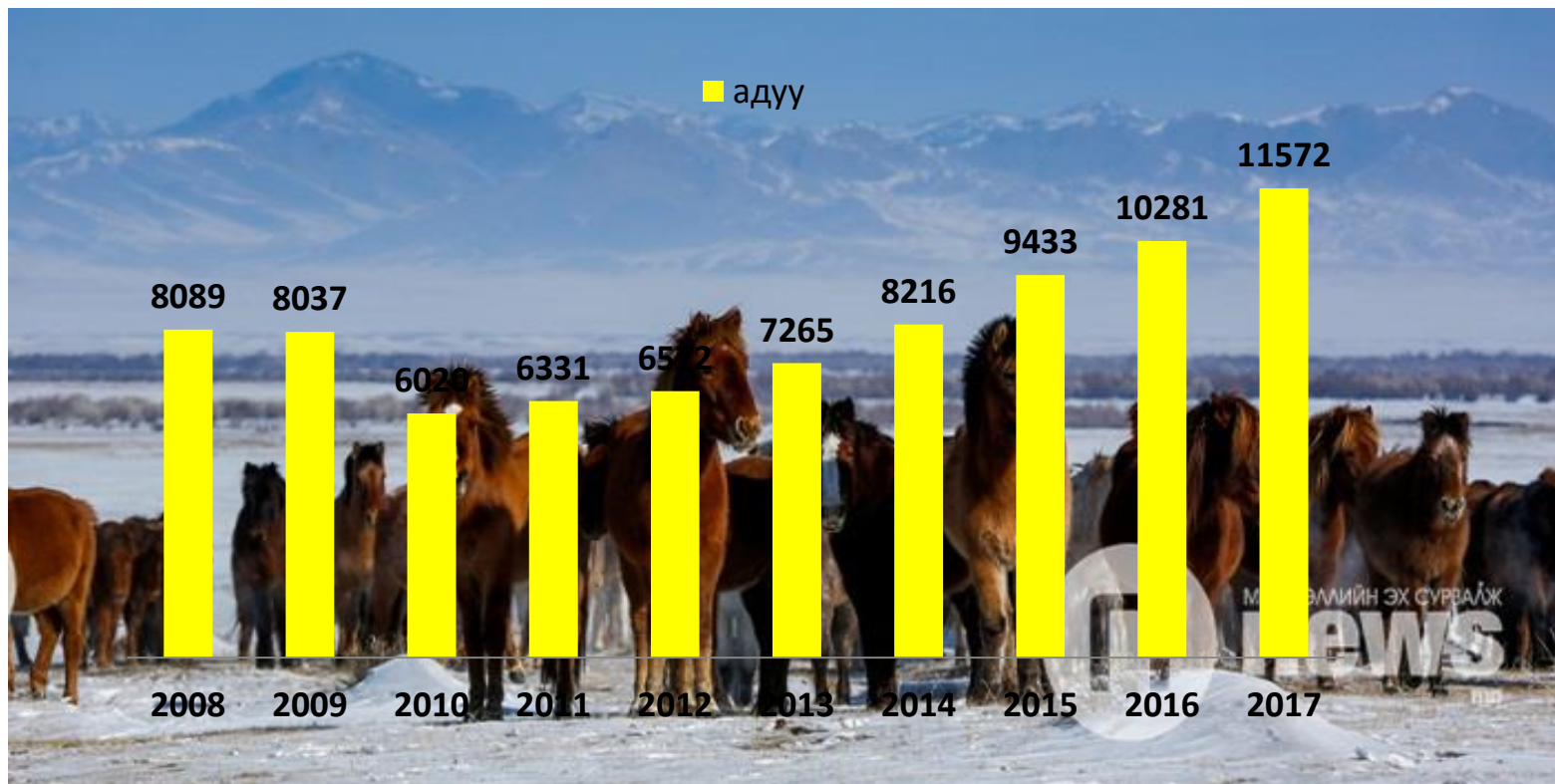
Тэмээ нь 2013 онд өмнөх оныхоосоо 36 толгой буюу 10,9 хувиар уурсан байна. 2014 онд 6,4 хувиар ,2015 онд 15,3 хувь, 2016 онд 9,1 хувь , 2017 онд 4,5 хувиар тус тус өссөн үзүүлэлттэй байна.

Ө  
Н  
Д  
Ө  
р  
х  
а  
н  
г  
а  
й



# ЭДИЙН ЗАСГИЙН ҮЗҮҮЛЭЛТ- ХӨДӨӨ АЖ АХУЙ

## Адууны тоо толгой онуудаар



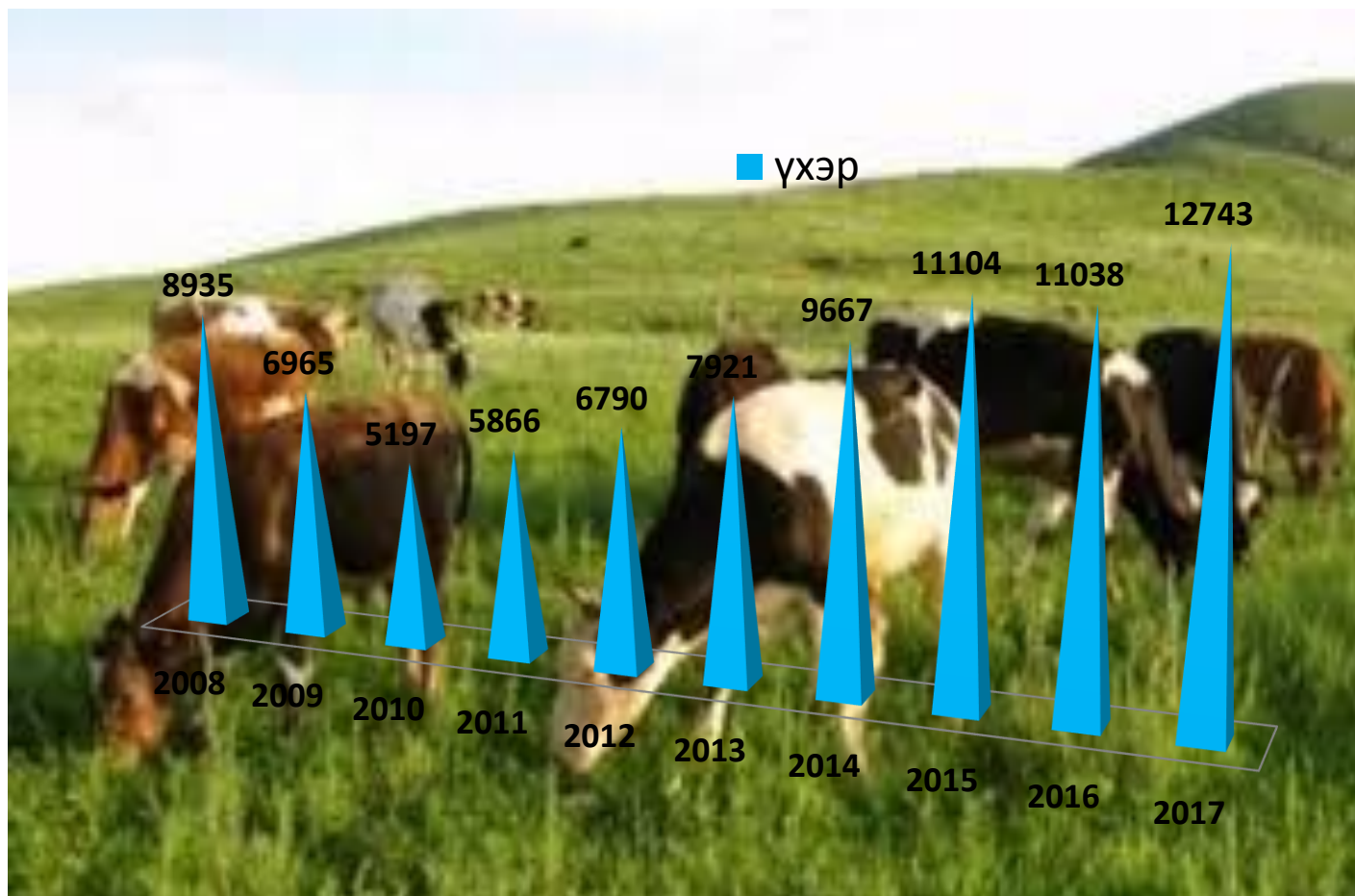
Адуун сүрэг нь 2010 онд цаг агаарын нөхцөл байдал ган зудаас болж өмнөх оныхоос 2017 толгой буюу 25 хувиар буурсан байна. 2011 оноос хойш жилээс жилд өссөөр 2017 онд өмнөх оныхоос 12,5 хувиар өссөн байна.

Ө  
Н  
Д  
Ө  
Р  
Х  
А  
Н  
Г  
А  
Й



# ЭДИЙН ЗАСГИЙН ҮЗҮҮЛЭЛТ- ХӨДӨӨ АЖ АХУЙ

## үхрийн тоо толгой онуудаар

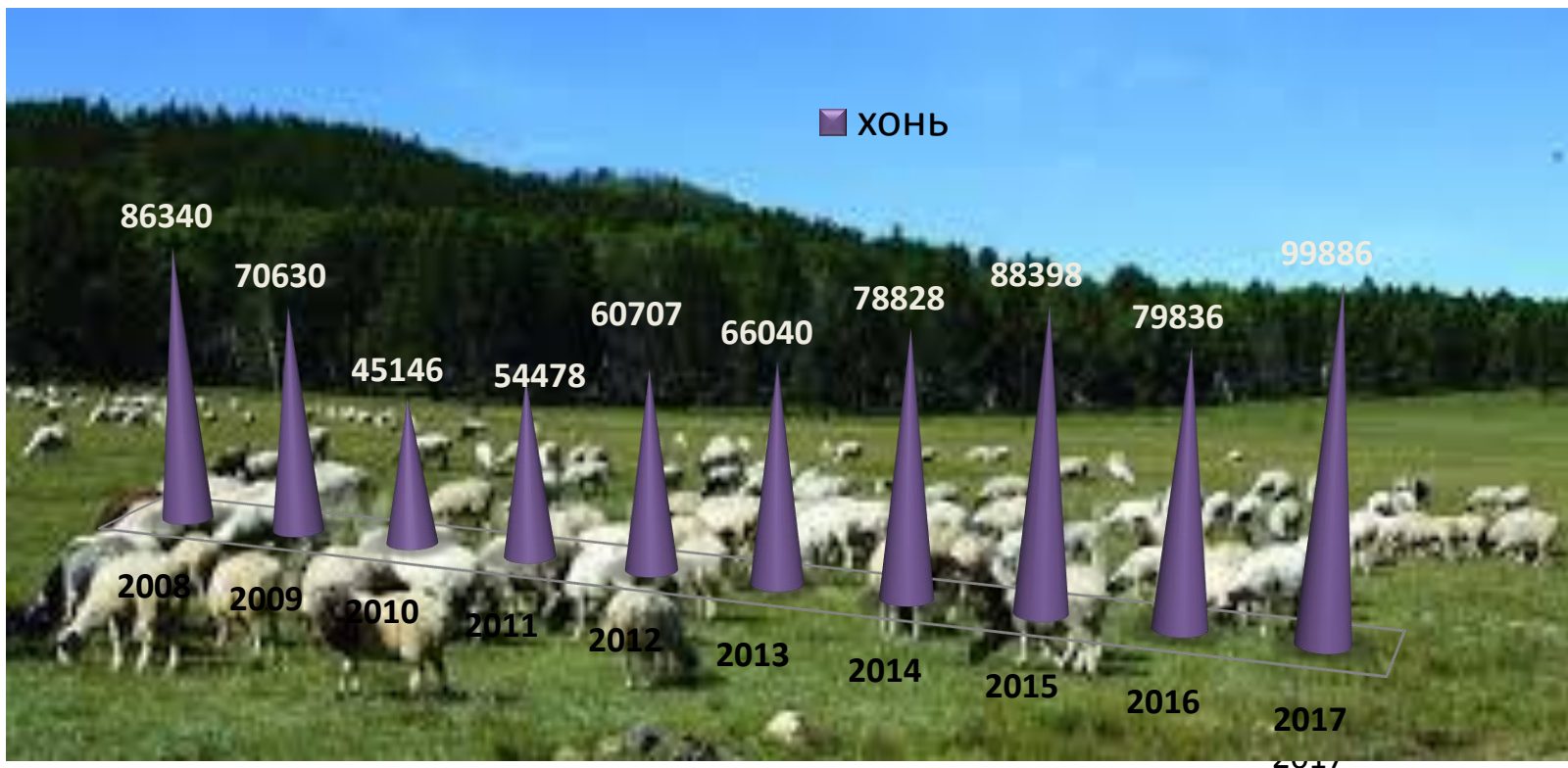


Үхэр нь 2015 оныг өмнөх онтой харьцуулахад 14,8 хувиар өссөн бөгөөд 2016 онд 0,5 хувиар буурсан байна. 2017 онд өмнөх оныхоос 15,4 хувиар өссөн байна.



# ЭДИЙН ЗАСГИЙН ҮЗҮҮЛЭЛТ- ХӨДӨӨ АЖ АХУЙ

## Хонины тоо толгой онуудаар



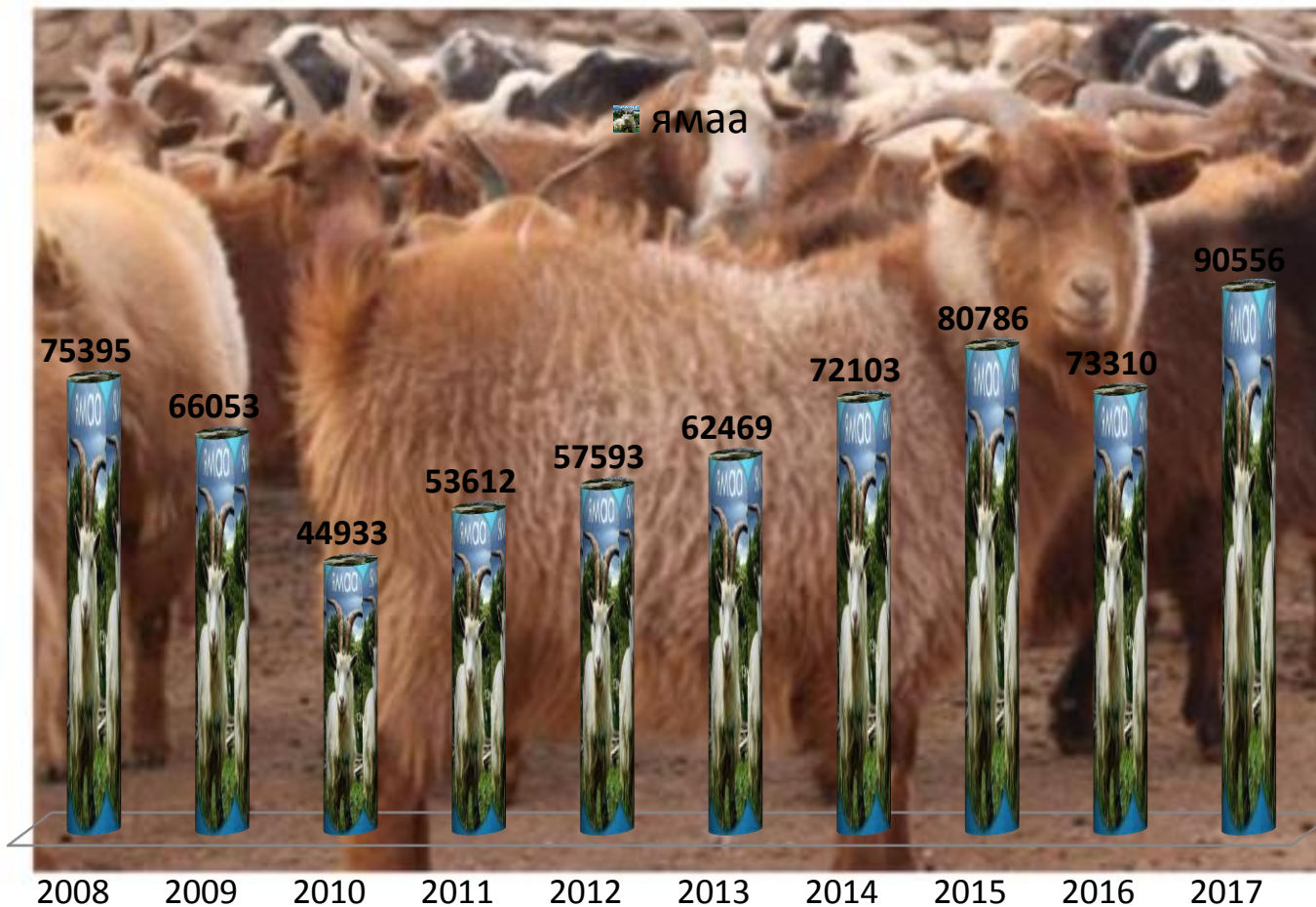
2015 оныг өмнөх онтой нь харьцуулахад 9570 толгой хонь буюу 12,1 хувиар өссөн байна. Харин 2016 онд 8562 толгой хонь буюу 9,6 хувиар буурсан байна. 2017 оныг өмнөх онтой харьцуулбал 20050 толгой хонь буюу 25,1 хувиар өссөн байна.

Ө  
Н  
Д  
Ө  
Р  
Х  
А  
Н  
Г  
А  
Й



# ЭДИЙН ЗАСГИЙН ҮЗҮҮЛЭЛТ- ХӨДӨӨ АЖ АХУЙ

## Ямааны тоо толгой онуудаар



Ямаан сүрэг нь 2015 онд өмнөх оноосоо 8683 толгой буюу 12 хувиар өссөн байна. 2016 онд 7476 толгой буюу 9,2 хувиар буурч, 2017 онд 17246 толгой буюу 23,5 хувиар өссөн үзүүлэлттэй байна.



# ЭДИЙН ЗАСГИЙН ҮЗҮҮЛЭЛТ- ХӨДӨӨ АЖ АХУЙ

## Төл болон том малын зүй бус хорогдол төл бойжилт

Он	Төлийн хорогдол	Бойжсон төл	Том малын хорогдол
2009	8864	36032	29636
2010	33841	15732	51201
2011	5550	44956	8543
2012	5900	38517	9129
2013	8046	47475	9386
2014	2675	54742	1631
2015	2397	55872	1742
2016	21851	44012	40020
2017	1186	78956	3380

д/д	Үзүүлэлт	2015	2016	2017
1	Малчин өрх	520	557	589
2	Мал бүхий өрх	243	223	211
3	Малгүй өрх	138	129	111
4	Мянгат малчин	24	21	34
5	Хөдөлмөрийн насны хүн ам	1976	1986	2086
6	ажиллагсад	1254	1234	1227

он	Хээлтэгч малын тоо
2008	53992
2009	76511
2010	53193
2011	53992
2012	60235
2013	63764
2014	73727
2015	83877
2016	85608
2017	92605

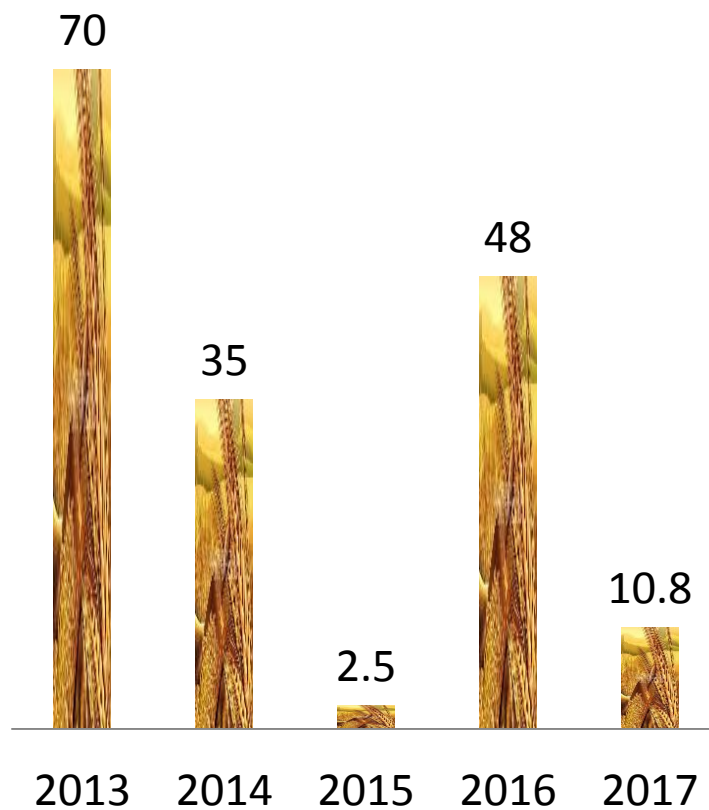
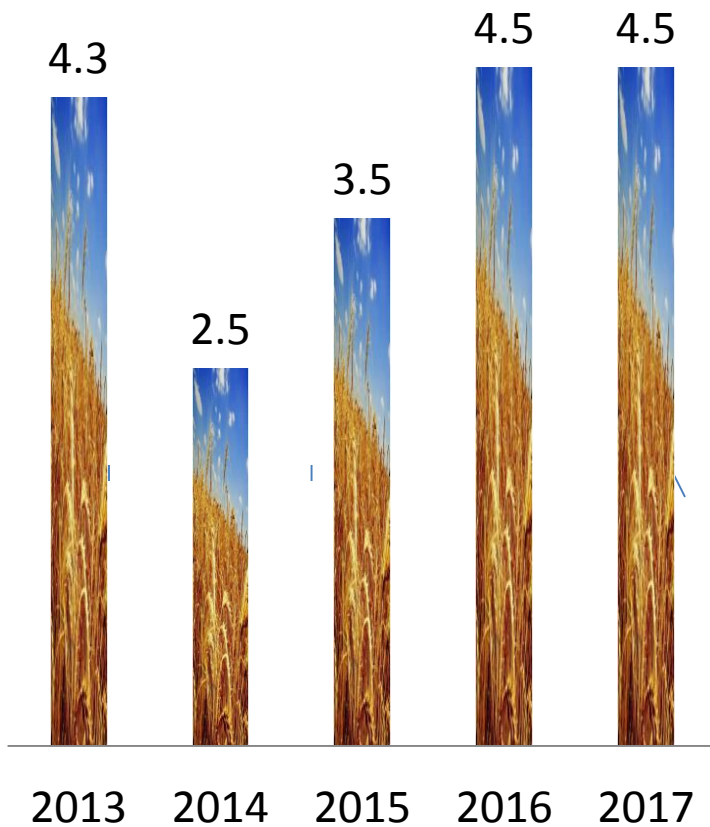


# ЭДИЙН ЗАСГИЙН ҮЗҮҮЛЭЛТ- ХӨДӨӨ АЖ АХУЙ

Ө  
Н  
Д  
ө  
р  
х  
а  
н  
г  
а  
й

■ тариалсан талбай, үр тариа /га/

■ хураан авсан үр тариа /тн/

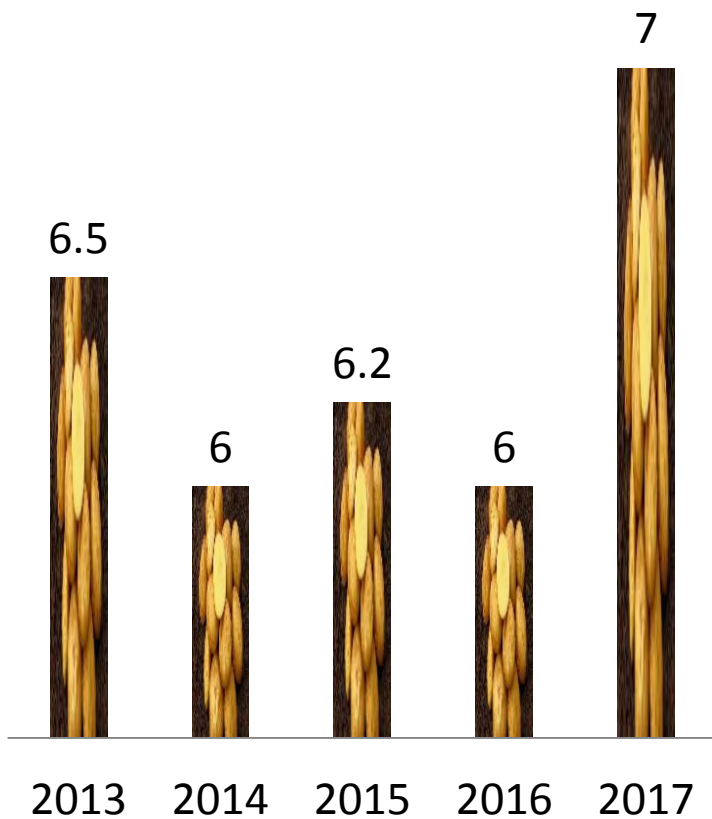





# ЭДИЙН ЗАСГИЙН ҮЗҮҮЛЭЛТ- ХӨДӨӨ АЖ АХУЙ

Ө  
Н  
Д  
ө  
р  
х  
а  
н  
г  
а  
й

■ тариалсан талбай, төмс /га/



● хураан авсан төмс /тн/

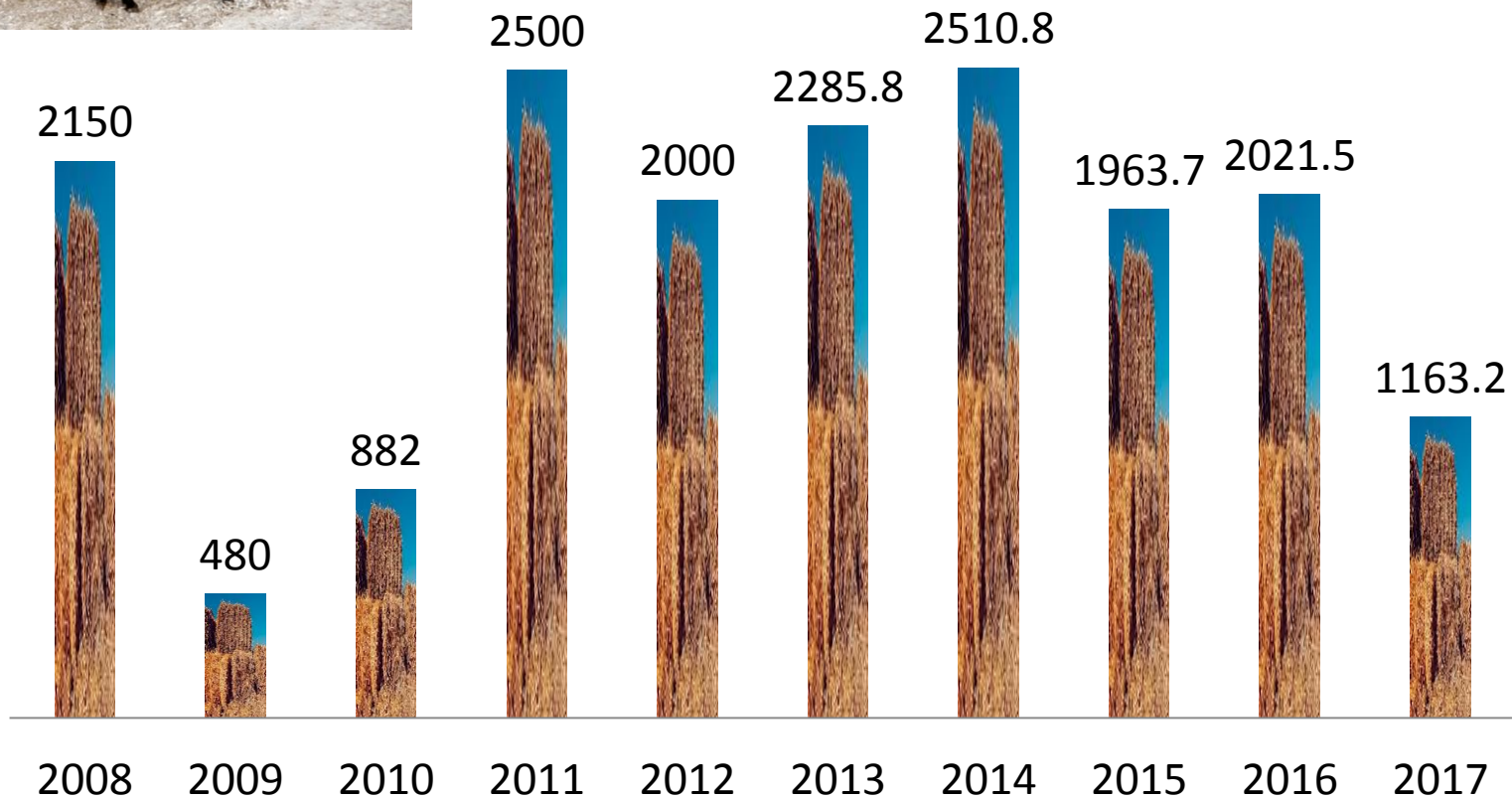




# ЭДИЙН ЗАСГИЙН ҮЗҮҮЛЭЛТ- ХӨДӨӨ АЖ АХУЙ



■ бэлтгэсэн хадлан /тн/



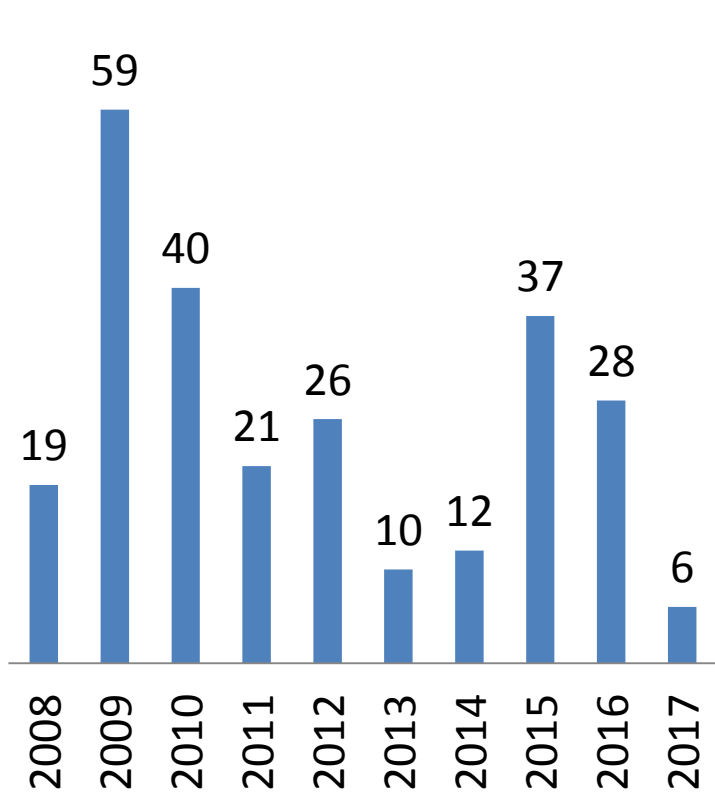
Ө  
Н  
Д  
Ө  
р  
х  
а  
н  
г  
а  
й



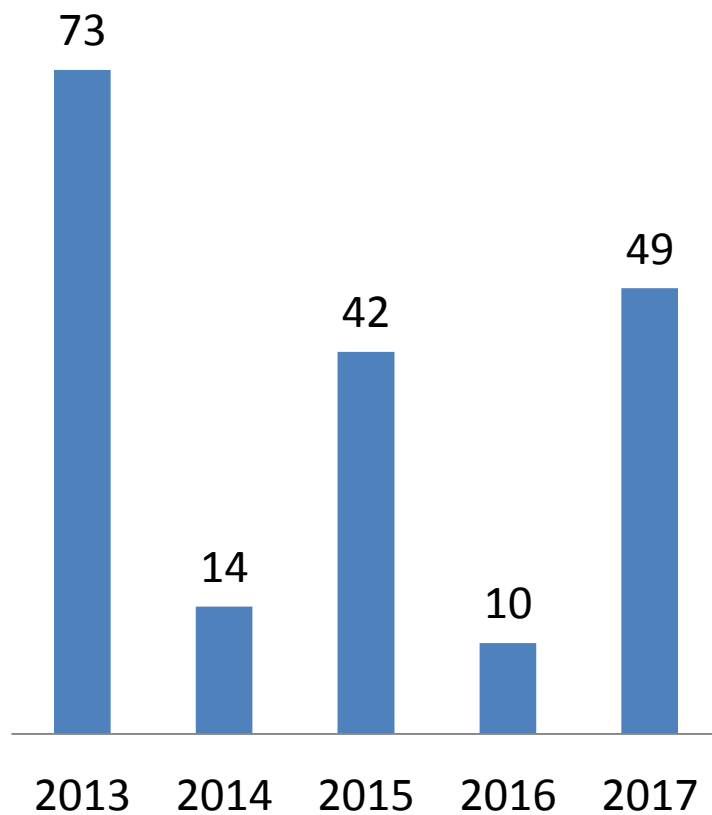
# НИЙГМИЙН ҮЗҮҮЛЭЛТ

Ө  
Н  
Д  
ө  
р  
х  
а  
н  
г  
а  
й

■ бүртгэлтэй ажилгүйчүүдийн тоо



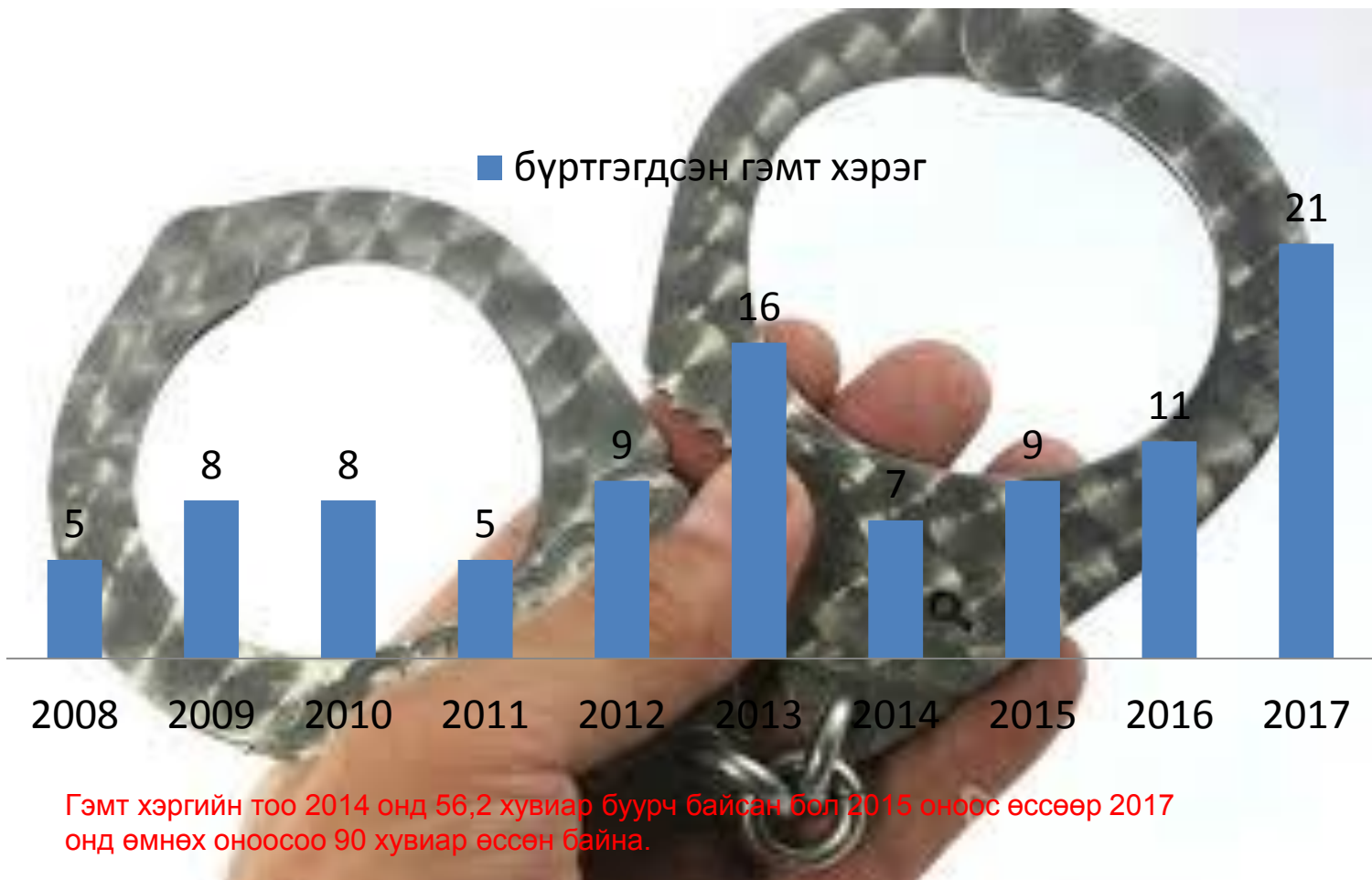
■ шинэ ажлын байранд орсон иргэд сүүлийн 5-н жилээр





# НИЙГМИЙН ҮЗҮҮЛЭЛТ

Ө  
н  
д  
ө  
р  
х  
а  
н  
г  
а  
й



Мэдээлэл бэлтгэсэн:  
Төсөв, төрийн сан хариуцсан мэргэжилтэн Х.Алимаа  
2018 он