



Увс аймгийн Засаг даргын дэргэдэх
Статистикийн хэлтэс

Увс аймгийн
хүн ам, өрхийн
танилцуулга
2019

Увс аймгийн хүн ам, өрхийн танилцуулга 2019



Улаангом хот

Агуулга

I.	Хүн амын өсөлт, бүтэц	3 - 9
	Хүн амын тоо, өсөлтийн хувь	
	Хүн амын нягтрал	
	Хүйсийн харьцаа	
	Хүн амын ердийн цэвэр өсөлт, өсөлтийн коэффициент	
	Хүн амын төрөлт, нас баралт, ердийн цэвэр өсөлтийн үзүүлэлтүүд	
	Хүн амын дундаж наслалт	
	Нас хүйсийн суварга	
	Хүн амын ачаалал, хүүхэд, хөгшид	
	Хүн амын жилийн дундаж тоо, хот хөдөөгөөр	
II.	Төрөлт, нас баралтын үзүүлэлтүүд	9 - 12
	Төрөлт нас баралтын тоо	
	Төрөлтийн ерөнхий коэффициент, аймаг сумдаар	
	Төрсөн эхийн тоо, насны бүлэг, боловсролын түвшингээр	
	Нас баралтын тоо, аймаг, сумаар	
	Нас баралтын ерөнхий коэффициент аймаг, сумдаар	
	Насны бүлэг дэх нас баралтын коэффициент	
III.	Нийгмийн зарим үзүүлэлт	12 - 14
	Бүтэн, хагас өнчин хүүхдийн тоо	
	Өрх толгойлсон хүний үзүүлэлтүүд	
	Хөгжлийн бэрхшээлтэй иргэний тоо	
	Гэрлэлт, цуцлалтын үзүүлэлтүүд	
	Үрчлэлтийн тоо, үзүүлэлтүүд	
IV.	Өрхийн тоо, өрхийн үзүүлэлтүүд	14 - 15
	Өрхийн тоо, аймаг, сумдаар	
	Шилжиж ирсэн, явсан хүн амын тоо	
V.	Хавсралт	15 - 32

Танилцуулгыг нэгтгэж, боловсруулсан

Хянасан

Г. Дэлгэрдалай

/Статистикийн хэлтсийн ХАОСТ-ын ажилтан /

П.Тунгалаг

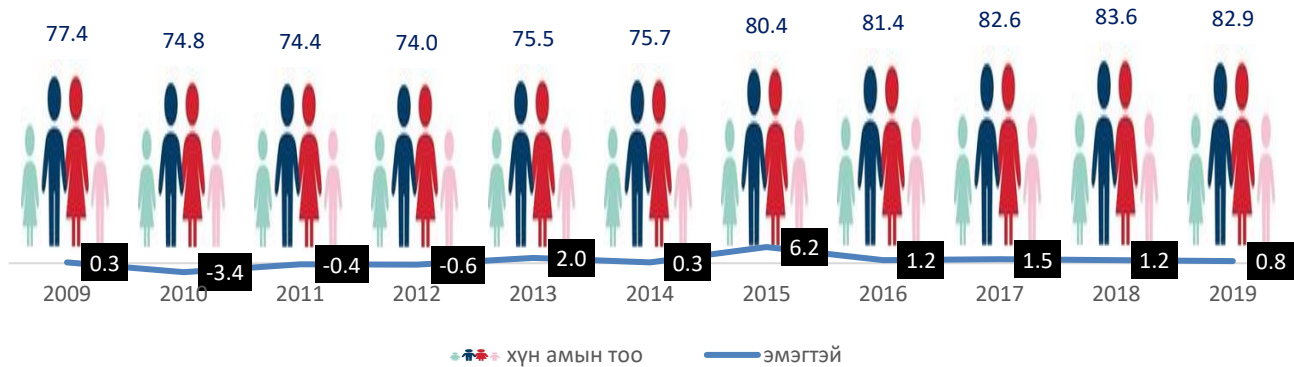
/Статистикийн хэлтсийн дарга/

I. Хүн амын өсөлт, бүтэц

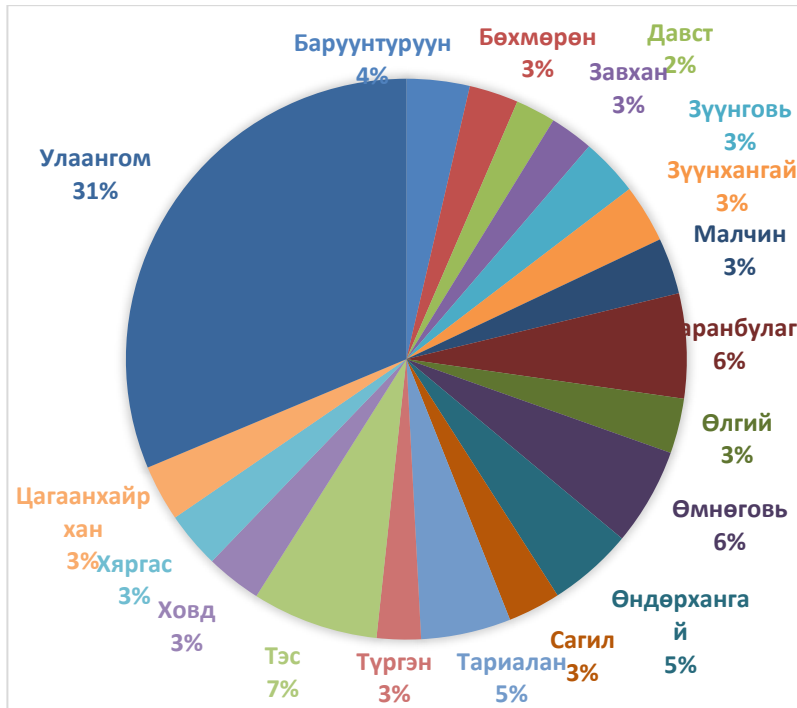
I.1 Хүн амын тоо

Хүн ам, өрхийн мэдээллийн сангаас үндэслэн гаргасан хүн амын тоо 2019 оны жилийн эцсийн урьдчилсан дүнгээр 41.6 мянган эрэгтэй, 41.3 мянган эмэгтэй нийт 82.9 мянгад хүрч 2018 оноос нийт хүн амын тоо 0.8 хувиар буюу 0.6 мянган хүнээр буурсан байна.

Зураг I.1 Хүн амын тоо, хүн амын өсөлтийн хувь, сүүлийн 10 жилээр, мянган хүн



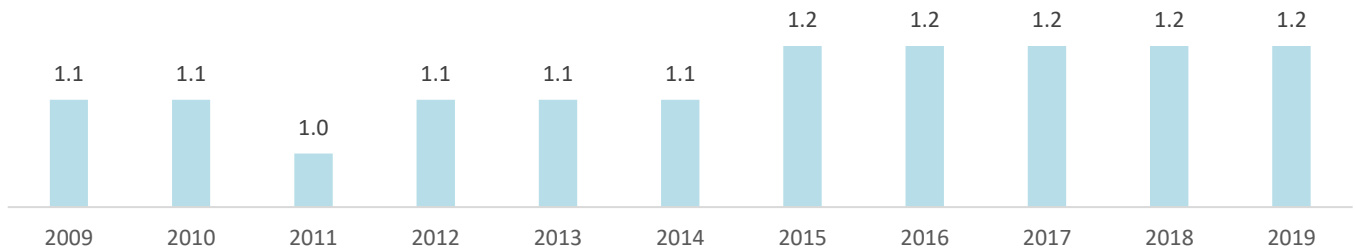
Зураг I.2 Хүн амын тоо, сумаар, дүнд эзлэх хувиар



Хүн амын тоог сумаар авч үзвэл Улаангом сумын хүн ам 0.1 хувиар өсч, бусад сумдын хүн амын тоо өнгөрсөн оноос 0.1-5.7 хувиар тус тус буурсан байна.

Улаангом сумын хүн амын тоо аймгийн дунджаас 0.7 пунктээр өндөр. Завхан, Зүүнговь, Зүүнхангай, Наранбулаг, Өмнөговь, Тэс сумдын хүн ам аймгийн дунджаас 0.1-0.7 пунктээр дээгүүр, бусад сумдын хүн амын тооны өсөлтийн хувь аймгийн дунджаас 0.6-4.4 пунктээр доогуур байна.

Зураг I.3 Хүн амын нягтрал



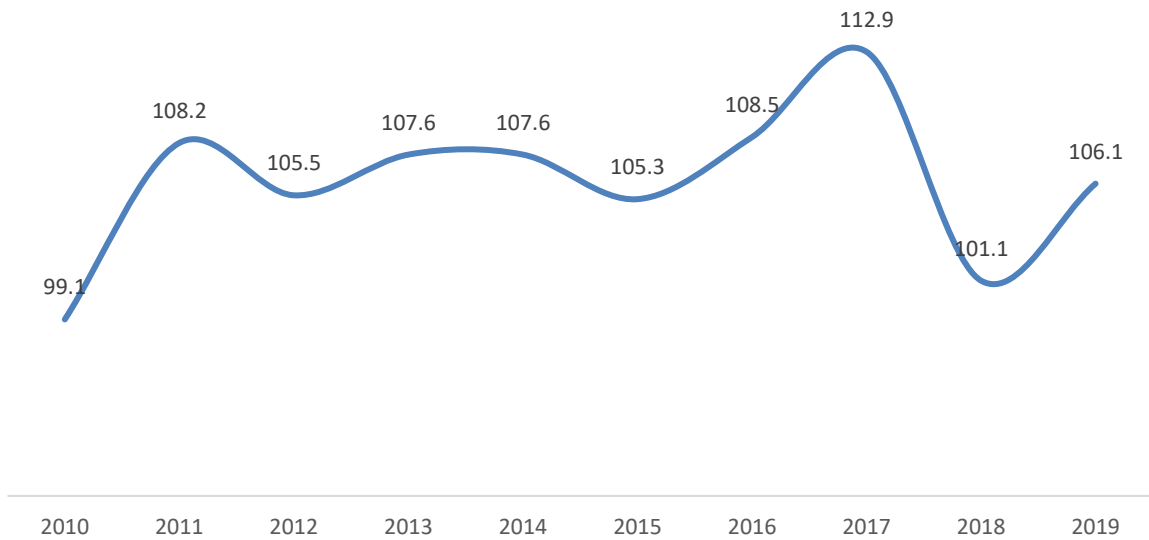
I.2 Хүйсийн харьцаа

Хүйсийн харьцаа нь 100 эмэгтэйд ноогдох эрэгтэйн тоогоор илэрхийлэгддэг.

Манай аймгийн хувьд 2019 онд төрөх үеийн хүйсийн харьцаа буюу шинэ төрсөн 100 эмэгтэй хүүхдэд 106 эрэгтэй хүүхэд ноогдож байгааг харуулна. Харин нийт хүн амд хүйсийн харьцаа 100.7 байна. Төрөлтийн дараах үеийн хүйсийн харьцаа нь эрэгтэй эмэгтэй хүн амын амьдралын ялгаатай хэв маяг, нас баралтын түвшин, шилжих хөдөлгөөн зэрэг хүчин зүйлээс хамаарч өөрчлөгддөг.

Сүүлийн 10 жилийн үзүүлэлтээс харахад 2010 онд төрөх үеийн хүйсийн харьцаа 99.1 байж, бусад онуудад 101.1-аас дээш, харин 2019 онд 106.1 болсон нь харагдаж байна.

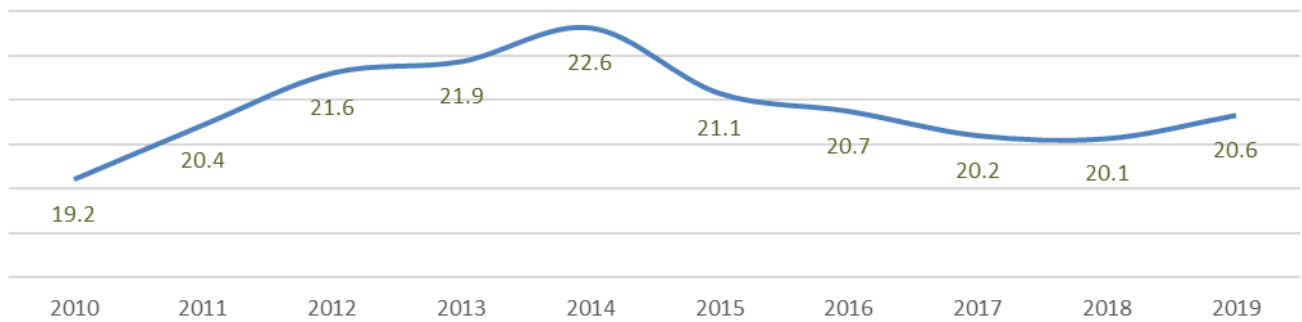
Зураг I.4 Төрөх үеийн хүйсийн харьцаа, 10 жилээр



I.3 Хүн амын ердийн цэвэр өсөлт, өсөлтийн коэффициент

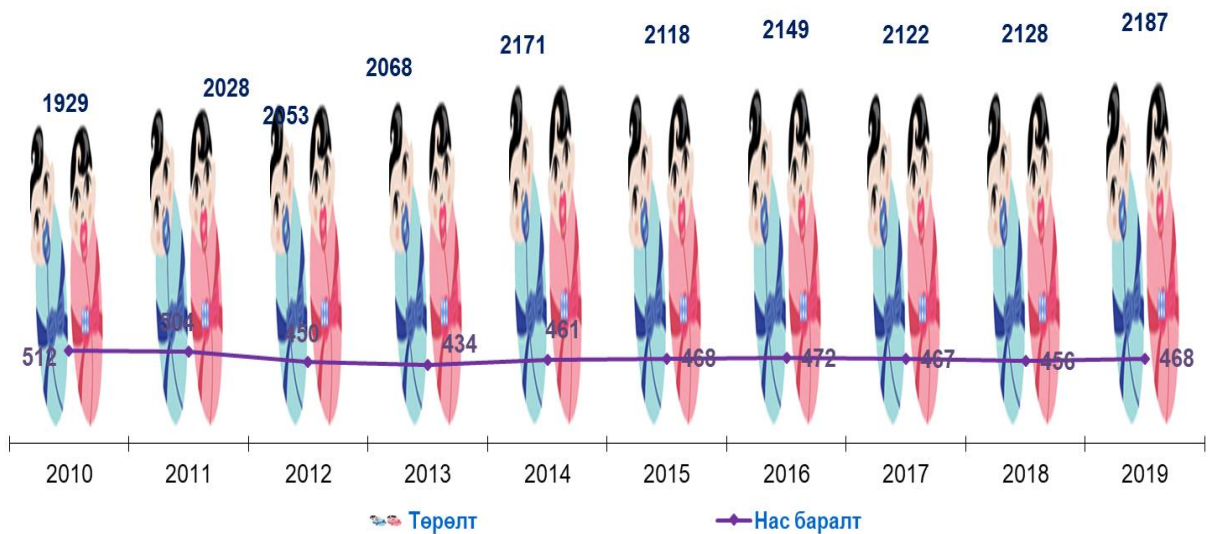
Энэ үзүүлэлт нь төрөлт нас баралтын тооноос шалтгаалан эерэг эсвэл сөрөг байж болно. 2019 оны байдлаар ХАЕЦӨК нь 20.6 байгаа нь 1000 хүн тутамд 20 хүн шинээр нэмэгдэж байгааг харуулж байна. Энэ үзүүлэлт нь төрөлтийн түвшин өндөр, нас баралтын түвшин бага байгаа үед хамгийн өндөр байдаг. Шилжих хөдөлгөөний нөлөөллийг оруулахгүй тооцдог үзүүлэлт юм.

Зураг I.5 Хүн амын ердийн цэвэр өсөлтийн коэффициент, сүүлийн 10 жилээр



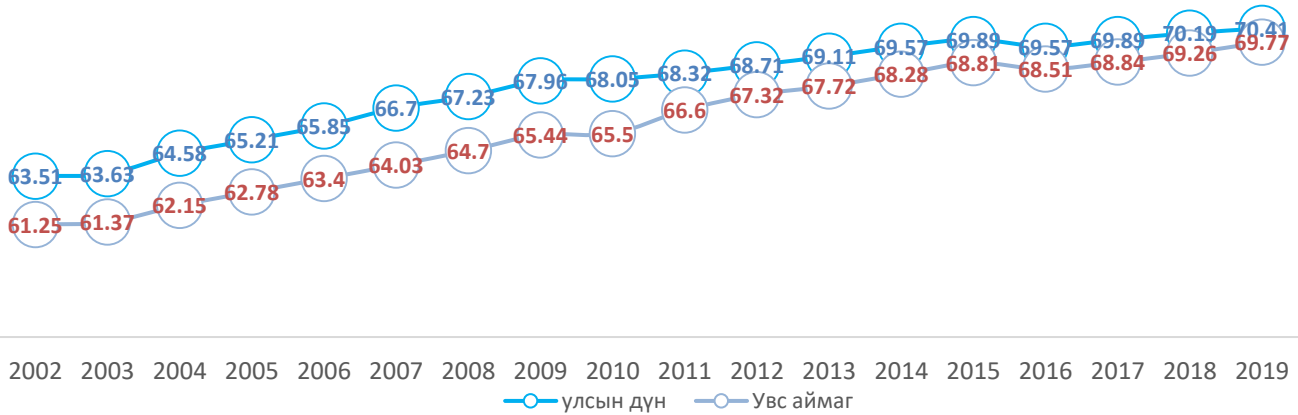
2018-2019 онд 1000 хүн амд ноогдох цэвэр өсөлт өсөх хандлагатай байгаа нь харагдаж байна. 2010 оноос хойш 10 жилийн хугацаанд 1000 хүн амд ноогдох цэвэр өсөлт 1.4 пунктээр буюу 1 хүнээр өссөн байна.

Зураг I.6 Хүн амын төрөлт, нас баралт, хүн амын ердийн өсөлт, тоогоор, сүүлийн 10 жилээр



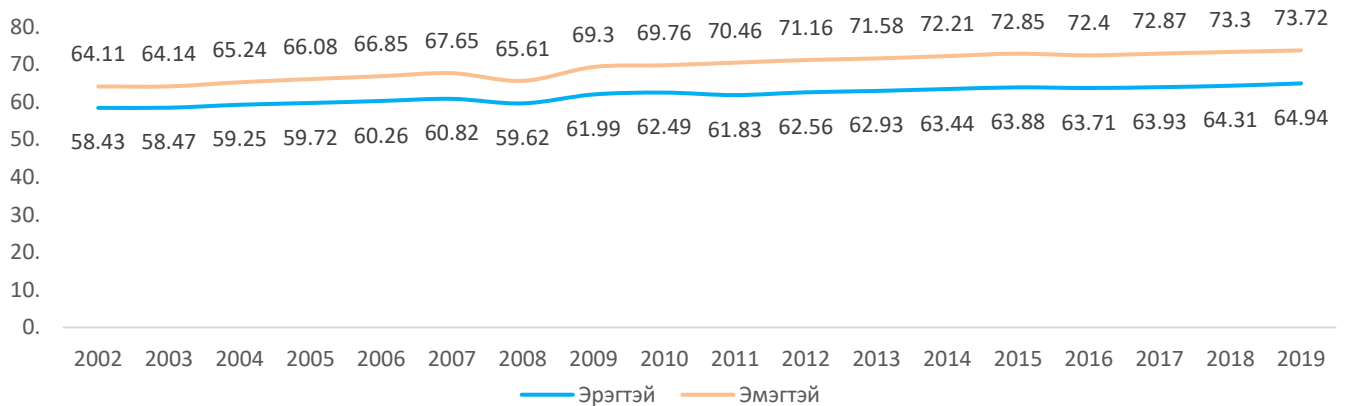
Увс аймгийн хүн амын дундаж наслалт 2000 оноос хойш тогтмол өсөлттэй байж, 2019 онд өмнөх оноос улсын дүн 0.64 пунктээр, аймгийн дундаж наслалт өмнөх оноос 0.51 пунктээр тус тус өсчээ. 2005 онтой харьцуулахад 2019 онд улсын хүн амын дундаж наслалт 5.2 насаар, Увс аймгийн дундаж наслалт 6.99 насаар өссөн байна.

I.7 Хүн амын дундаж наслалт, улс, аймгийн дүн, 2002-2019 он



Дундаж наслалтыг хүйсээр 2005 онтой харьцуулахад эмэгтэй хүнийх 7.64 насаар, эрэгтэй хүнийх 5.22 насаар нэмэгдсэн байна. Мөн 2019 онд эмэгтэй хүмүүсийн дундаж наслалт эрэгтэйчүүдийнхээс 8.78 насаар илүү байгаа нь харагдаж байна.

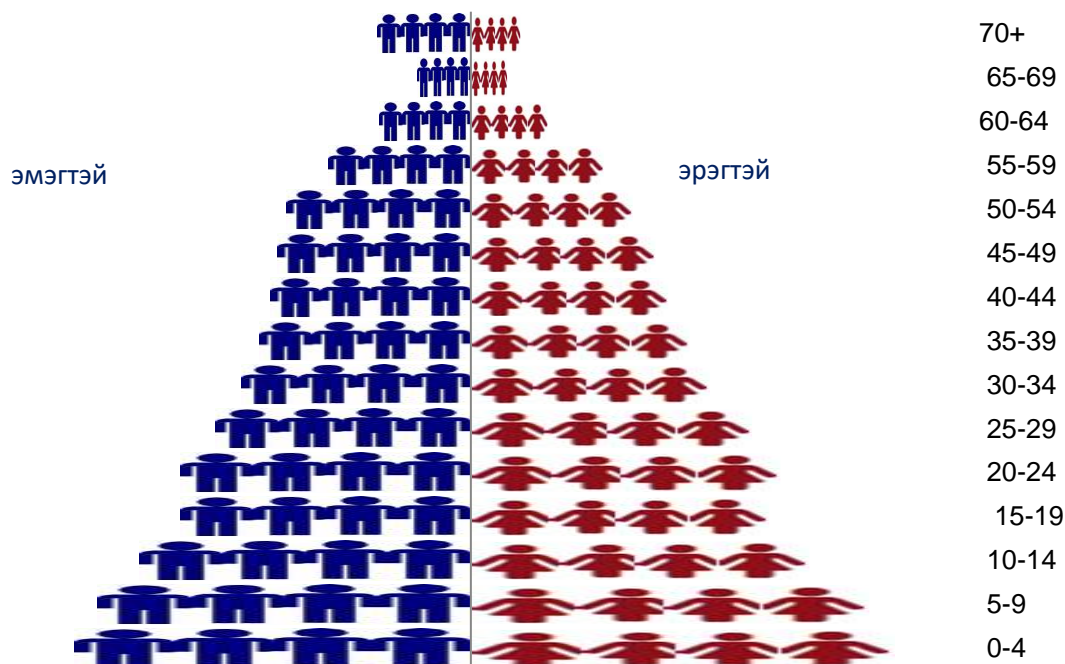
I.6 Хүн амын дундаж наслалт, Увс аймаг, хүйсээр, 2002-2018 он



Дундаж наслалтыг хүйсээр авч үзвэл эмэгтэй хүний дундаж наслалт 73.7 болж, өмнөх оноос 0.42 пунктээр, эрэгтэй хүний дундаж наслалт 64.94 болж, өмнөх оноос 0.63 пунктээр өссөн үзүүлэлттэй байна.

Хүн амын нас хүйсийн суваргаар хүн амын нас, хүйсийн бүтцийг зураглан харуулдаг. Увс аймгийн 2019 оны нас хүйсийн суваргаас харахад төрөлтийн түвшин өндөр, хүн амын хувьд залуу насны бүтэцтэй байгааг харж болно. Харин 70-с дээш насанд эрэгтэйчүүдийн нас баралтын түвшин эмэгтэйчүүдийнхээс өндөр байгаа нь харагдаж байна.

I.7 Хүн амын нас хүйсийн суварга



Хүн амын 33.8 хувийг /28.1 мянга/ 0-14 насны хүүхэд/ 60.2 хувийг /49.9 мянга/ хөдөлмөрийн насны хүн ам, 6.0 хувийг /4.9 мянга/ хөдөлмөрийн нас хэтэрсэн хүмүүс эзэлж 2018 онтой харьцуулахад хүүхдийн эзлэх хувь 0.4 пунктээр, хөдөлмөрийн нас хэтэрсэн хүн амын эзлэх хувь 0.4 пунктээр нэмэгдэж, хөдөлмөрийн насны хүн амын эзлэх хувь 0.8 пунктээр буурсан байна.

Нийт хүн амын 38.2 хувь нь Улаангом суманд оршин сууж, тэдгээрийн 33.4 хувийг 0-14 насны хүн ам, 60.1 хувийг 15-60 насны, 6.5 хувийг 60-с дээш насны хүн ам эзэлж байна.

Хүн амын насыг 2019 оны 12 сарын 31-тэй харьцуулж бүтэн насаар бодсон бөгөөд 70 ба түүнээс дээш насны 1780 өндөр настан, үүний 1156 нь эмэгтэйчүүд байгаа бөгөөд 103 настай 1 эмэгтэй хүн Бөхмөрөн сумын 2-р багт (Хар алтат) амьдарч байна.

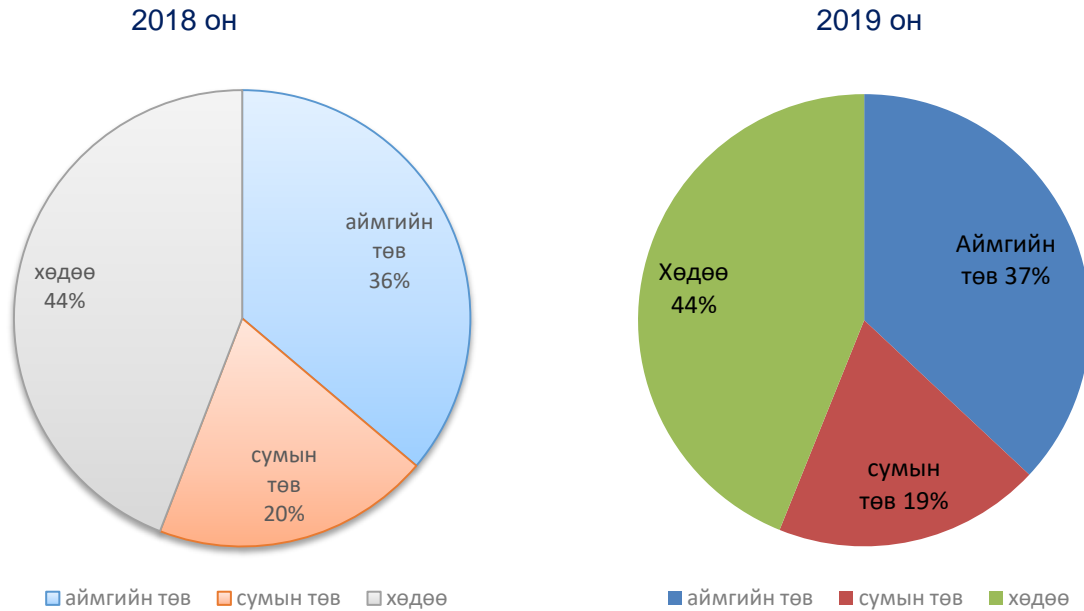
I.8 Хүн ам зүйн ачаалал

	1969	1979	1989	2000	2010	2013	2014	2015	2016	2017	2018	2019
ХАЗА нийт	110.0	109.0	95.5	81.3	64.0	58.9	59.4	57.7	56.8	57.5	58.0	59.9
Хүүхэд	102.4	101.8	88.9	76.0	58.3	53.2	53.9	52.4	51.6	52.2	52.7	54.0
Хөгшид	7.6	7.2	6.6	5.2	5.7	5.7	5.5	5.2	5.2	5.3	5.3	5.9

Хүн ам зүйн ачааллыг тооцохдоо тэжээгч насны бүлэг буюу 15-64 нас, тэжээлгэгч бүлэг буюу 15-аас доош, 64-с дээш насны хүн амыг хамруулан тооцдог. Энэ үзүүлэлт нь хөдөлмөрийн насны нийт хүн амд хөдөлмөрийн бус насны хэдэн хүн ноогдож буйг харуулна. Увс аймгийн хүн ам зүйн нийт ачаалал 1969

оноос 1.9 дахин, 2000 оноос 21.4 пунктээр буурсан байна. Хүн ам зүйн ачаалал нь буурч байгаа нь эерэг үзүүлэлт юм. Ачааллыг хүүхэд, хөгшин насны бүлгээр тооцож үзвэл 2019 онд өмнөх оноос хүүхдийнх 1.9-өөр, хөгшидийнх 0.6 тус тус өссөн байна.

I.9 Хүн амын нягтрал, суурьшил



Аймаг, сумын нутаг дэвсгэрийн хэмжээ харилцан адилгүйн зэрэгцээ газар зүйн янз бүрийн бүсэд оршдог, байгалийн баялаг, нутаг дэвсгэрт жигд бус тархсан, уур амьсгал газар зүйн бүсүүдэд ялгаатай, эрс тэс байдаг, дэд бүтэц, эдийн засгийн байдлаас хамааран хүн амын суурьшил, нягтрал, хөгжлийн төвшин өөр өөр байна. Хүн амын суурьшлыг хот, хөдөө, бүс нутгаар тодорхойлох нь тухайн нутаг дэвсгэрийн нийгэм эдийн засгийн хөгжлийг гүнзгийрүүлэн судалж, орон нутгийн онцлогт тохирсон бодлого боловсруулах үндэс болох юм. 2018 онтой харьцуулбал 2019 онд аймгийн төвд амьдардаг хүн амын тоо 1 пунктээр өсч, сумын төвд амьдарч буй хүн амын тоо 1 пунктээр буурч, хөдөө амьдардаг хүн амын тоо ижил түвшинд байна. Энэ нь төв, суурин газар амьдарч буй хүн амын тоо өсч буйг харуулна.

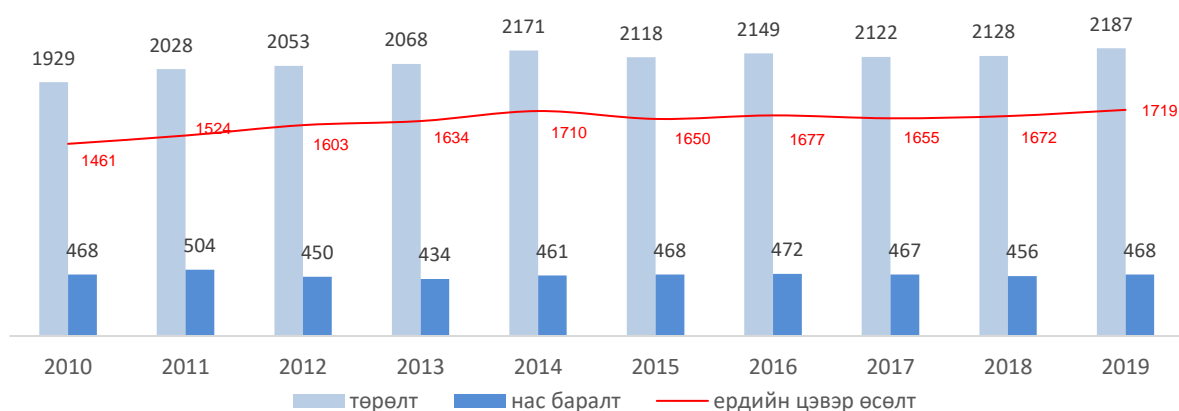
Хүснэгт I.10 Хүн амын тоо, жилийн дундаж хүн амын тоо, хот, хөдөөгөөр, 2009-2019 он

Үзүүлэлт	2009	2010	2011	2012	2013	2014	2015	2016	2017	2018	2019
Суурин хүн ам, хүйсээр											
Бүгд	77408	74784	74448	74026	75518	75737	80396	81377	82604	83617	82941
Үүнээс:											
эрэгтэй	38812	37400	37079	36977	37598	37976	40428	40941	41585	42024	41625
эмэгтэй	38596	37384	37369	37049	37920	37761	39968	40436	41019	41593	41316
Хот хөдөөгийн хүн ам											
Бүгд	77408	74784	74448	74026	75518	75737	80396	81377	82604	83617	82941
Үүнээс:											
хот, тосгон	23134	23011	22849	25098	25574	26176	27658	30688	30946	31613	30662
хөдөөгийн	54274	51773	51599	48928	49944	49561	52738	50689	51658	52004	52279
Жилийн дундаж суурин хүн ам											
Бүгд	77296	76096	74617	74237	74773	75628	78067	80887	81991	83111	83279
Үүнээс:											
эрэгтэй	38706	38106	37240	37028	37288	37787	39202	40685	41263	41805	41825
эмэгтэй	38591	37990	37377	37209	37485	37841	38865	40202	40728	41306	41454

II. Төрөлт, нас баралтын үзүүлэлтүүд

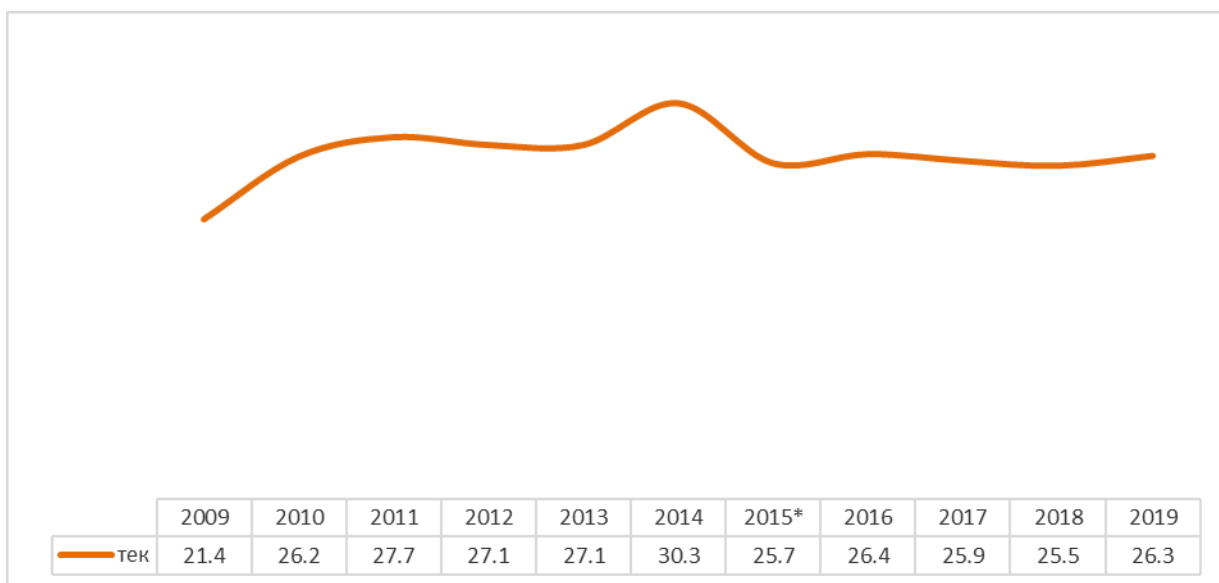
Аймгийн хэмжээнд 2019 онд 2187 хүүхэд төрж бүртгүүлсэн нь Өмнөх оноос хүүхдийн тоо 2.7 хувиар өссөн байна. 468 хүн нас барсан нь өнгөрсөн оноос 12 хүнээр буюу 2.6 хувиар өссөн, цэвэр өсөлт 1719 болж 2.8 хувиар өссөн байна.

II.1 Хүн амын төрөлт, нас баралтын тоо, 2010-2019 он



2019 оны байдлаар төрөлтийн ерөнхий коэффициент 26.3 байгаа нь 1000 хүн ам тутамд шинэ төрсөн 26.3 хүүхэд ноогдож байгааг харуулна. 2014 онд ТЕК хамгийн өндөр буюу 1000 хүн ам тутамд 30 төрөлт ноогдож байжээ. Төрөх үеийн хүйсийн харьцаа 106.1, нийт төрсөн хүүхдийн 51.5 хувийг эрэгтэй хүүхэд, 48.5 хувийг эмэгтэй хүүхэд эзэлж байна. Хүүхэд төрүүлсэн эхчүүдийн 92.3 хувь нь гэр бүлтэй, 7.7 хувь нь гэр бүлгүй эмэгтэйчүүд байна.

II.2 Төрөлтийн ерөнхий коэффициент, 2009-2019 он



Төрөлтийн тусгай коэффициент нь тухайн жилд 15-49 насны 1000 эмэгтэйд ноогдох амьд төрсөн хүүхдийн тоогоор илэрхийлэгдэнэ.

Аймгийн ТТК 2019 онд 13.8 болж өмнөх оноос 3.8 пунктээр өсчээ. 2019 оны байдлаар төрөх насны 1000 эмэгтэйд 13 амьд төрсөн хүүхэд ноогдож байна.

Хүснэгт II.1 Төрсөн хүүхдийн тоо, эхийн насны бүлгээр

Насны бүлэг	2009	2010	2011	2012	2013	2014	2015	2016	2017	2018	2019
Бүгд	2477	1929	2028	2053	1999	2267	2012	2135	2125	2128	2187
15-19	28	53	55	71	31	57	45	65	65	60	72
20-24	646	525	541	650	559	613	566	617	593	689	616
25-29	794	616	683	619	722	739	674	674	702	626	709
30-34	557	435	469	444	393	547	436	475	450	458	480
35-39	337	223	206	225	233	251	237	248	259	226	263
40-44	107	71	66	41	55	55	49	54	54	67	46
45-49	8	6	8	3	6	5	5	2	4	2	1

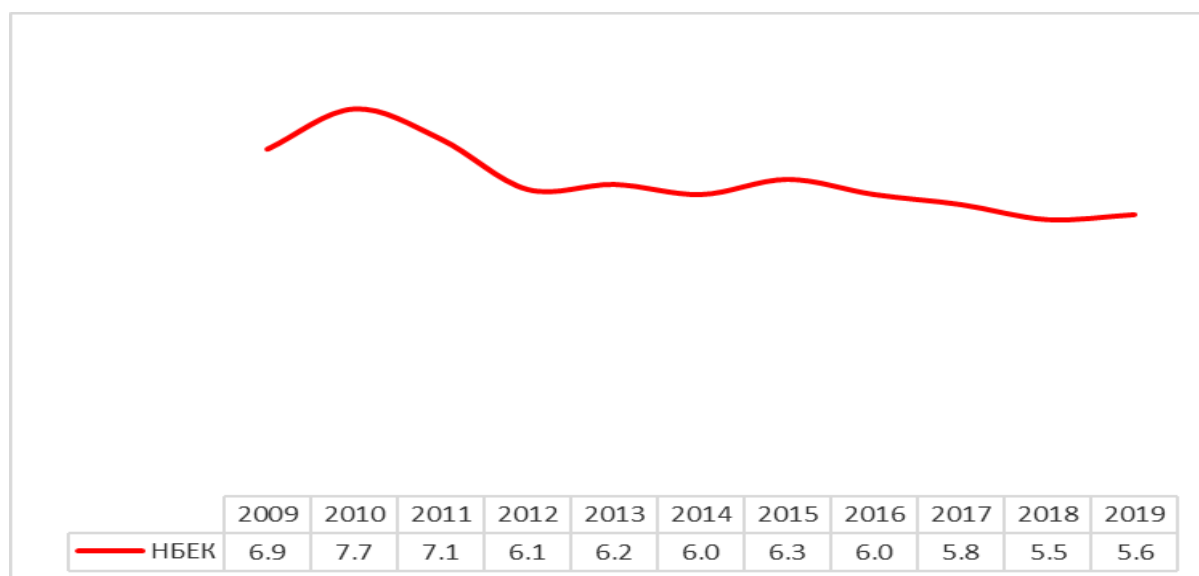
Хүснэгт II.1 Төрсөн хүүхдийн тоо, эхийн боловсролын түвшингээр

Боловсролын түвшин	2009	2010	2011	2012	2013	2014	2015	2016	2017	2018	2019
Бүгд	2466	1921	2016	1998	2056	2152	2312	2103	2140	2128	2158
Дээд	418	379	477	750	564	655	831	746	744	843	849
ТМС/ МСҮТ	276	222	186	86	197	276	91	140	136	155	171
Бүрэн дунд	493	359	474	571	519	541	893	605	607	648	642
Бүрэн бус дунд	812	659	590	331	486	375	280	342	366	250	275
Бага	443	269	262	233	265	283	187	246	257	202	185
Боловсролгүй	24	33	27	27	25	22	30	24	30	30	36

Хүснэгт II.3 Төрөлтийн ерөнхий коэффициент, сумаар, 2010-2019 он

Сумдын нэр	2010	2011	2013	2014	2015	2016	2017	2018	2019
Аймгийн дүн	26.2	27.7	27.1	30.3	25.7	26.4	25.9	25.5	26.3
Улаангом	24.1	26.8	28.1	32.3	26.7	26.1	26.2	26.5	26.1
Баруунтуруун	18.1	19.8	25.3	24.8	23.9	26.3	21.1	25.4	21.1
Бөхмөрөн	26.6	22.6	29.8	22.5	25.8	24.7	28.9	17	25.5
Давст	31.1	28.5	25.3	28.9	21.6	24.3	21.1	27.7	26.2
Завхан	20.1	29.7	25.4	32.4	21.5	24.2	25.5	28.5	25.2
Зүүнговь	28.3	31.2	26.2	31.7	26.6	33.5	25.6	25.1	22.9
Зүүнхангай	21.9	23.5	24.3	24	17.5	27.1	22.6	25.8	29.8
Малчин	28.5	30.9	24.4	29.9	23.2	24.8	26.9	25.9	31.3
Наранбулаг	28.7	27.4	24.7	29.3	26.5	32.3	25.3	25.2	27.9
Өлгий	26.8	30.7	28.7	29.5	22.7	28.4	27.3	21.9	25.3
Өмнөговь	27.9	28.7	26.1	32.6	29.4	25.7	27.9	24.7	31.5
Өндөрхангай	18.6	19.7	23.6	28.1	26.4	24.1	23.8	29	26.4
Сагил	29.4	28.7	30.9	27.8	26	25.4	26.4	22.9	30.7
Тариалан	32.1	30.4	28.4	37.1	31.2	26.9	28.1	30	27.0
Түргэн	17	27.7	26.8	30.8	23.1	20.7	25.6	20.2	24.8
Тэс	27.7	29.8	24.7	26.9	25.5	28.8	25.6	26.4	24.9
Ховд	27.6	32.4	27.6	27.8	25.9	23.4	28.1	22.3	23.1
Хяргас	25.7	25.2	22.9	22.8	23	22.1	23.6	22	21.0
Цагаанхайрхан	25.4	25	24.7	22.6	22.4	26	19.9	26.5	25.5

II.4 Нас баралтын ерөнхий коэффициент, 2009-2019 он



Нас баралтын ерөнхий коэффициент нь 1000 хүн амд ноогдох нас баралтын тоог харуулна. 2019 оны байдлаар Увс аймгийн 1000 хүн ам тутамд 5.6 нас баралт ноогдож, өмнөх оноос 0.1 пунктээр өсчээ.

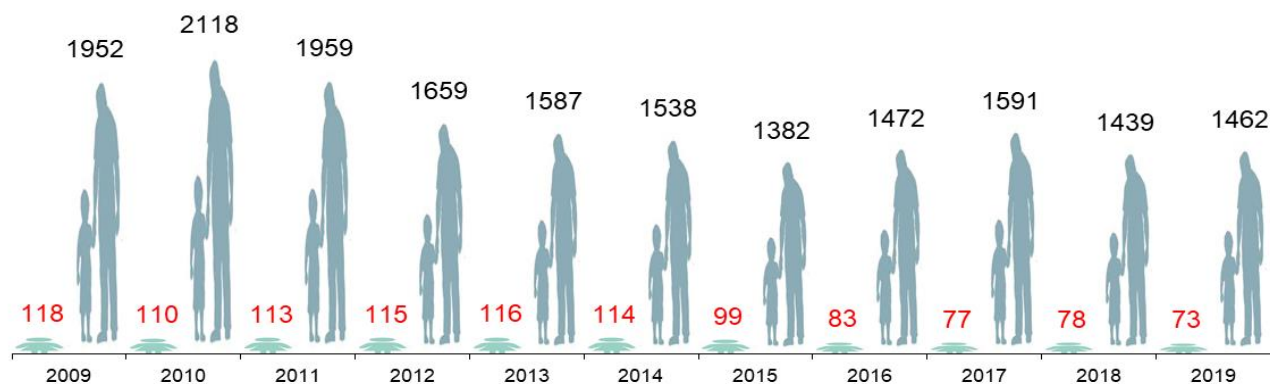
II.5 Нас баралтын ерөнхий коэффициент, 2010-2019 он

Сумдын нэр	2010	2011	2013	2014	2015	2016	2017	2018	2019
Аймгийн дүн	7.7	7.1	6.2	6	6.3	6	5.8	5.5	5.6
Улаангом	8.5	7.7	5.8	6.2	6.9	5.8	5.4	6.1	6
Баруунтуруун	8.2	5.1	6.3	6.6	6.3	6	6.3	3.3	5.5
Бөхмөрөн	8.3	4.6	7.9	5.1	4.7	4.5	7	6.1	5.7
Давст	5.9	6.3	4.5	3.6	8.3	3.7	4.1	3.5	4.9
Завхан	6	7.6	7.6	5.2	7.9	6	8.7	5.9	5.4
Зүүнговь	4.6	63	5.6	4	7.1	3.7	5	4.3	5.4
Зүүнхангай	8.3	8.3	4.9	8.3	6.9	6.2	6.1	6.9	8.1
Малчин	9.8	6.4	6.2	6.3	5.4	8	10.8	2.8	6.8
Наранбулаг	5.3	4.3	5.2	5.5	5.9	4.5	6.3	6.1	4.7
Өлгий	9.2	8.1	6.6	8.9	7.6	5.5	5	9.5	3.3
Өмнөговь	4.5	9.6	5.1	5.2	6.2	6.2	4.3	4.7	4.3
Өндөрхангай	9.4	7.8	6.7	5.5	6.4	5.9	8.4	6.8	7.5
Сагил	6.5	6.2	6.3	5.8	3.1	5.9	4.9	4	4.4
Тариалан	8	5.6	5.9	6.2	7.1	5.6	4.7	3.7	5.5
Түргэн	9.2	6.9	11.9	10.9	3.9	3.8	4.2	8.9	6.2
Тэс	4.9	5.5	2.5	1.9	4.3	6.2	4.6	5.3	4.6
Ховд	7.2	7.9	7.7	7.6	6.5	8.8	5.3	2	5.3
Хяргас	7.9	7.1	7.9	4.6	4.2	4	5.4	4.6	4.3
Цагаанхайрхан	5	7.4	11.2	8	8	2	7.8	3.8	6.7

III. Нийгмийн зарим үзүүлэлтүүд


2019 оны байдлаар бүтэн өнчин хүүхэд 73, хагас өнчин хүүхэд 1462 хүүхэд байна. Өнгөрсөн онтой харьцуулахад бүтэн өнчин хүүхдийн тоо 5 хүүхдээр буурч, хагас өнчин хүүхдийн тоо 1.6 хувиар өссөн байна.

III.1 Бүтэн өнчин, хагас өнчин хүүхдийн тоо, 2009-2019 он



Аймгийн хэмжээнд өрх толгойлсон 2437 эцэг /эх/ байгаагийн 62.5 хувь нь 3 хүртлэх гишүүнтэй, 30.6 хувь нь 3-5 хүртлэх гишүүнтэй, 6.9 хувь нь 6, түүнээс дээш гишүүнтэй өрх эзэлж байна. Өрх толгойлсон эцэг эхийн тоо өмнөх оноос 5.0 хувиар өссөн байна.

III.2 Өрх толгойлсон ганц бие хүний тоо, 2010-2019 он

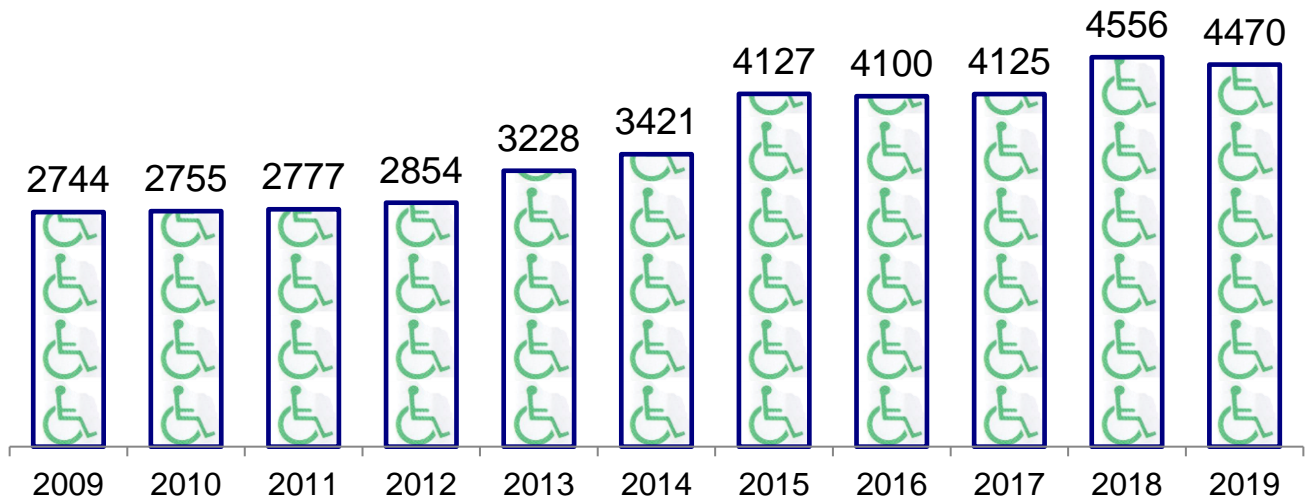


2018 онд 18 хүртэлх насны хүүхэдтэй өрх толгойлсон 946 эх /эцэг/ байна. Үүнээс 18 хүртэлх насны хүүхэдтэй өрх толгойлсон эх 777 байна.

18 хүртэлх насны хүүхэдтэй өрх толгойлсон эх /эцэг/ 914, үүнээс 18 хүртэлх насны хүүхэдтэй өрх толгойлсон эх нь 754 байна.

Нийт өрх толгойлсон 1975 эмэгтэй байгаагийн 62.4 хувь нь 3 хүртэл гишүүнтэй, 31.2 хувь нь 3-5 гишүүнтэй, 6.4 хувь нь 6 ба түүнээс дээш гишүүнтэй өрх байна.

III.3 Хөгжлийн бэрхшээлтэй хүний тоо, 2009-2019 он



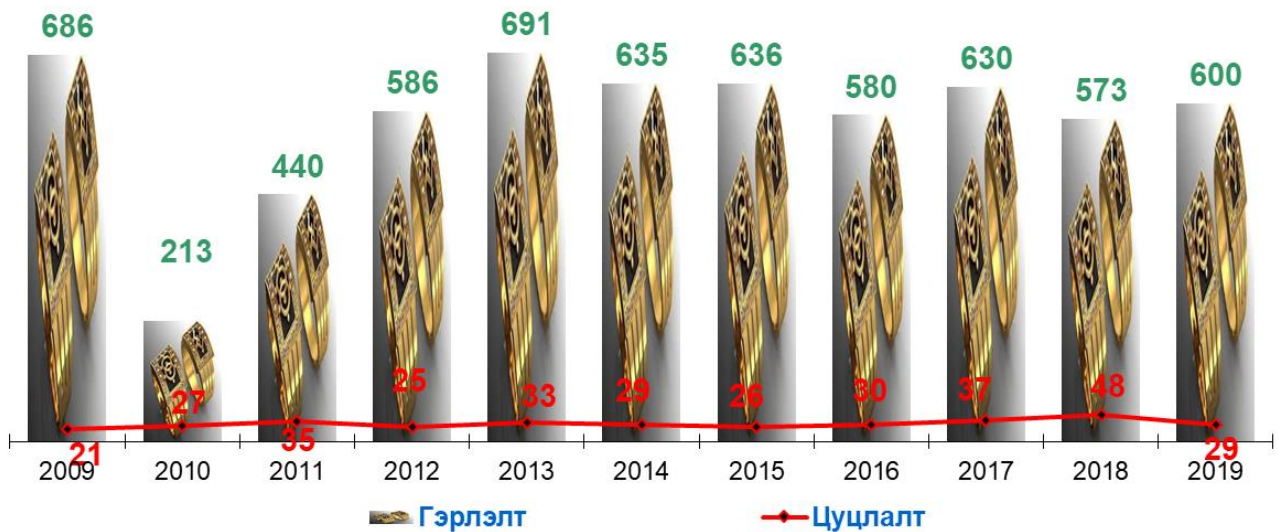
Хөгжлийн бэрхшээлтэй 4470 хүн бүртгэгдсэн нь өнгөрсөн оноос 1.9 хувиар өсчээ. Нийт хөгжлийн бэрхшээлтэй хүнээс 2013 нь эмэгтэй байгаа бөгөөд 45 хувийг эзэлж байна. Хөгжлийн бэрхшээлтэй хүний тоо өмнөх 5 жилийн дунджаас 9.9 хувиар өссөн байна.

2019 онд 600 хос гэрлэлтээ батлуулж, 29 хос гэрлэлтээ цуцлуулсан байна.

Өнгөрсөн онтой харьцуулахад гэрлэлтээ батлуулсан хосын тоо 4.7 хувиар өссөн, цуцлуулсан хосын тоо 39.6 хувиар буурсан байна.

Гэр бүлээ цуцлуулагсдын 35.3 хувь нь 1-9 жил, 64.7 хувь нь 10-с дээш жил амьдарсан хосууд байна.

III.4 Гэрлэлт, цуцлалтын тоо, 2008-2018 он

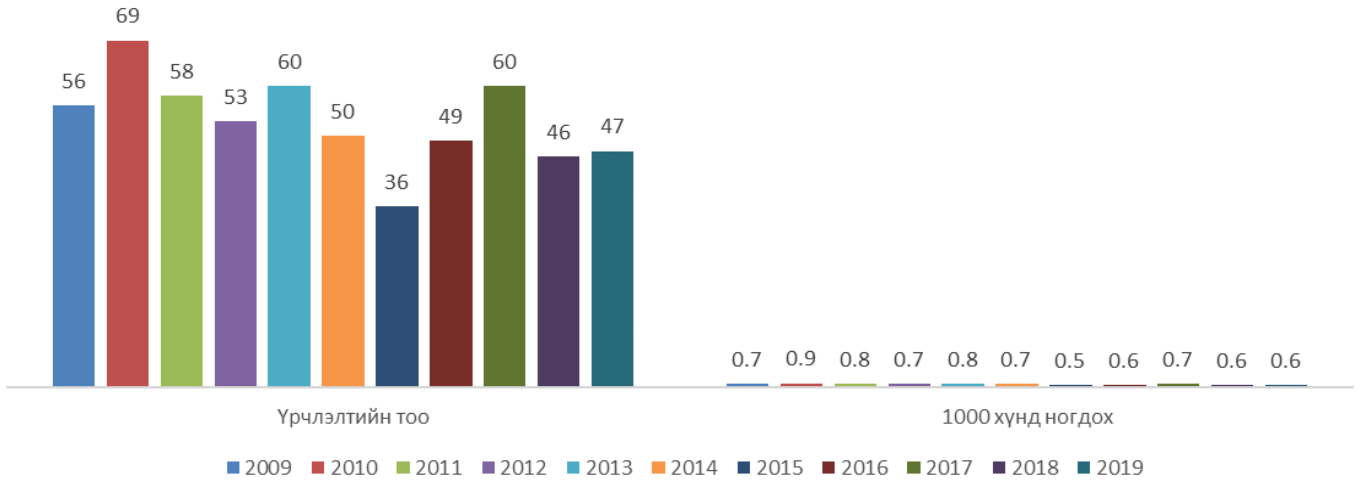


III.5 1000 хүн амд ноогдох гэрлэлт, цуцлалтын тоо, онуудаар

Үзүүлэлт	2010	2011	2012	2013	2014	2015	2016	2017	2018	2019
Гэрлэлт	15.3	4.8	13.4	15.5	14	13.5	11.5	12.5	11.3	11.8
Цуцлалт	0.5	0.6	0.6	0.7	0.6	0.6	0.6	0.7	0.9	0.6

2019 оны байдлаар 47 хүүхэд үрчлэгдэж, өмнөх оноос 1 хүүхдээр буюу 2.2 хувиар өссөн байна. 1000 хүн амд 0.6 үрчлэлт ноогдож, өмнөх онотой ижил түвшинд байна.

III.6 Үрчлэлтийн тоо, 1000 хүнд ноогдох үрчлэлтийн тоо, онуудаар

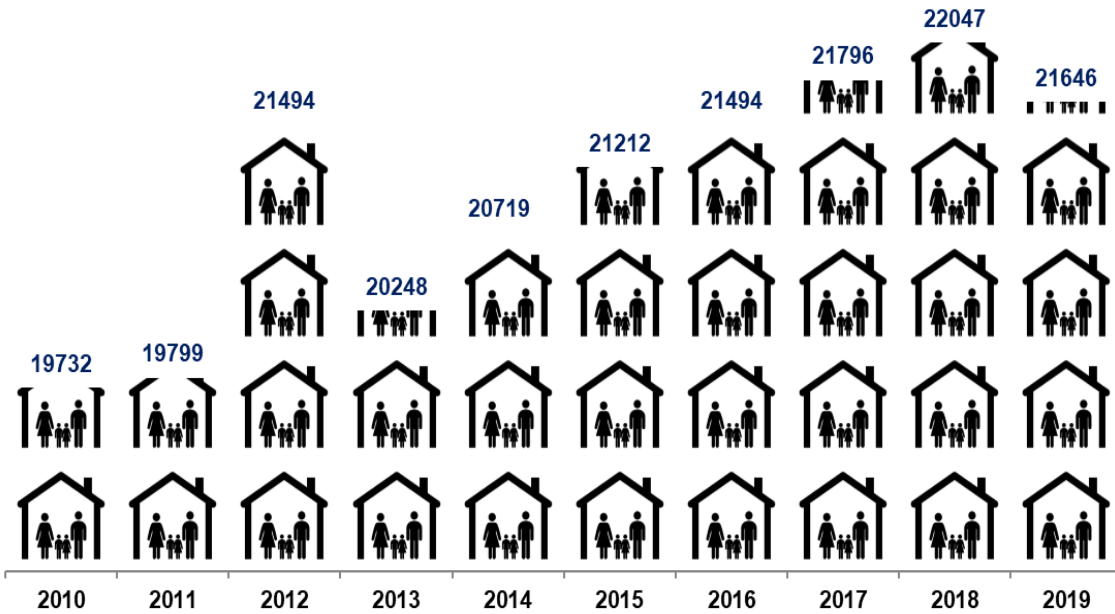


IV. Өрхийн тоо, өрхийн үзүүлэлтүүд

Аймгийн хэмжээнд 21646 өрх байгаа нь өнгөрсөн оноос 1.8 хувиар буюу 401 өрхөөр буурч, нэг өрхөд дунджаар 3.8 хүн амьдарч байна.

Нийт өрхийн 38.5 хувь нь аймаг, 61.5 хувь нь хөдөөд амьдарч байна. Ам бүлийн тоогоор авч үзвэл нийт өрхийн 78.3 хувь нь ам бүлээрээ байгаа өрх, 8.7 хувь нь нийлмэл ам бүлтэй, 12.8 хувь нь ганц бие, 0.2 хувь нь холимог ам бүлтэй өрх байна.

IV.1 Өрхийн тоо, онуудаар



Аймгийн хэмжээнд 2019 онд 457 хүн шилжин ирж, 914 хүн өөр аймаг хотуудад шилжин явсан байна. Шилжиж явсан хүн амын тоо өмнөх оноос 442 хүнээр буюу 93.6 хувиар өссөн байна.

IV.2 Шилжин ирсэн болон явсан хүн амын тоо, сүүлийн 10 жилээр



V. Хавсралт

V.1 Хүн амын тоо, сумаар, 2010-2019 он

Сумдын нэр	2010	2011	2012	2013	2014	2015	2016	2017	2018	2019
Баруунтуруун	2744	2716	2474	2385	2449	2648	2678	2700	2742	2662
Бөхмөрөн	2149	2188	2102	2180	2093	2165	2208	2284	2292	2257
Давст	1734	1770	1773	1748	1570	1572	1622	1703	1687	1599
Завхан	1753	1677	1698	1722	1734	1803	1832	1843	1875	1861
Зүүнговь	2568	2498	2616	2413	2640	2705	2729	2778	2805	2792
Зүүнхангай	2300	2297	2226	2231	2104	2240	2262	2305	2353	2350
Малчин	2351	2311	2434	2404	2351	2486	2515	2494	2522	2456
Наранбулаг	4459	4433	4413	4356	4026	4043	4203	4266	4304	4290
Өлгий	2085	2088	2114	2121	2147	2347	2365	2417	2428	2400
Өмнөговь	4177	4170	4320	4348	4192	4450	4499	4626	4681	4662
Өндөрхангай	3255	3144	3153	3155	3031	3177	3204	3232	3247	3192
Сагил	2294	2239	2178	2267	2201	2343	2382	2463	2509	2441
Тариалан	3783	3773	3736	3679	3714	3853	3952	4022	4040	3963
Түргэн	2021	2026	2018	2015	2018	2129	2121	2150	2110	2079
Тэс	5207	5263	5126	5280	5056	5218	5203	5273	5238	5223
Улаангом	25213	25015	25098	26594	27849	30349	30688	30946	31613	31652
Ховд	2132	2194	2200	2222	2237	2391	2398	2456	2485	2450
Хяргас	2581	2545	2397	2426	2314	2474	2513	2585	2591	2552
Цагаанхайрхан	1978	2101	1950	1972	2011	2003	2003	2061	2095	2060
Дүн	74784	74448	74026	75518	75737	80396	81377	82604	83617	82941

V.2 Эмэгтэй хүн амын тоо, сумаар, 2010-2019 он

Сумдын нэр	2010	2011	2012	2013	2014	2015	2016	2017	2018	2019
Баруунтуруун	1206	1191	1184	1168	1187	1282	1318	1326	1343	1298
Бөхмөрөн	1061	1078	1044	1072	1030	1056	1070	1108	1118	1107
Давст	852	877	877	878	772	768	799	840	827	787
Завхан	899	860	882	893	891	927	941	941	953	942
Зүүнговь	1267	1242	1295	1172	1287	1318	1318	1346	1360	1364
Зүүнхангай	1123	1104	1095	1094	1011	1074	1083	1105	1133	1138
Малчин	1127	1133	1191	1176	1133	1197	1208	1206	1215	1188
Наранбулаг	2208	2185	2210	2185	2013	2020	2098	2130	2158	2165
Өлгий	1038	1037	1055	1062	1063	1177	1178	1201	1214	1219
Өмнөговь	2119	2110	2173	2204	2097	2227	2249	2311	2360	2355
Өндөрхангай	1617	1553	1577	1582	1500	1583	1610	1621	1632	1579
Сагил	1126	1095	1069	1103	1080	1153	1168	1215	1235	1202
Тариалан	1909	1906	1892	1860	1857	1917	1963	1980	1986	1941
Түргэн	1014	1016	1012	1015	1006	1051	1048	1073	1055	1038
Тэс	2570	2602	2520	2607	2424	2562	2552	2603	2569	2553
Улаангом	12955	13004	12699	13549	14151	15261	15415	15510	15891	15934
Ховд	1085	1118	1134	1144	1133	1207	1209	1240	1252	1226
Хяргас	1243	1233	1171	1178	1131	1201	1227	1252	1256	1250
Цагаанхайрхан	965	1025	969	978	995	987	982	1011	1036	1030
Дүн	37384	37369	37049	37920	37761	39968	40436	41019	41593	41316

V.3 0-14 насны хүн амын тоо, сумаар, 2010-2019 он

Сумдын нэр	2010	2011	2012	2013	2014	2015	2016	2017	2018	2019
Баруунтуруун	816	769	784	763	755	778	815	825	854	854
Бөхмөрөн	754	694	722	723	717	703	705	738	738	738
Давст	604	607	592	576	554	520	525	553	541	520
Завхан	599	581	606	599	593	598	588	605	632	632
Зүүнговь	952	924	897	890	913	943	959	975	990	995
Зүүнхангай	772	746	721	713	696	695	710	718	755	774
Малчин	881	832	884	839	825	847	846	827	807	807
Наранбулаг	1635	1619	1647	1597	1516	1471	1541	1547	1548	1553
Өлгий	817	786	811	805	785	797	768	810	811	811
Өмнөговь	1556	1537	1526	1528	1552	1585	1610	1680	1683	1693
Өндөрхангай	1073	991	995	974	952	986	977	997	1030	1004
Сагил	868	838	809	841	833	860	851	883	891	874
Тариалан	1620	1578	1570	1541	1535	1490	1493	1512	1517	1468
Түргэн	663	640	645	641	661	715	701	712	679	680
Тэс	1937	1918	1867	1881	1818	1815	1793	1792	1787	1748
Улаангом	7630	7794	7495	8009	8633	9633	9661	9881	10265	10556
Ховд	812	818	806	798	788	808	791	819	824	806
Хяргас	962	945	867	880	818	828	827	858	860	866
Цагаанхайрхан	653	707	670	679	653	655	623	644	683	669
Дүн	25604	25324	24914	25277	25597	26727	26784	27376	27895	28048

V.4 0-14 насны эмэгтэй хүн амын тоо, сумаар, 2010-2019 он

Сумдын нэр	2010	2011	2012	2013	2014	2015	2016	2017	2018	2019
Баруунтуруун	382	361	359	367	365	389	409	415	418	404
Бөхмөрөн	375	342	352	340	336	333	335	350	355	360
Давст	287	283	284	282	266	242	239	255	258	251
Завхан	311	298	320	313	316	319	307	313	322	314
Зүүнговь	445	444	426	418	424	452	450	457	459	459
Зүүнхангай	357	334	339	332	326	322	337	350	372	386
Малчин	421	403	411	397	404	413	416	404	384	380
Наранбулаг	820	820	851	824	784	767	793	801	805	811
Өлгий	398	374	395	391	371	393	375	390	399	413
Өмнөговь	791	778	748	745	751	773	782	818	840	845
Өндөрхангай	536	484	477	468	451	467	476	491	513	494
Сагил	418	405	387	395	396	412	409	428	434	421
Тариалан	811	795	797	773	773	747	748	752	746	714
Түргэн	349	329	336	331	335	358	340	346	334	338
Тэс	971	964	913	920	852	874	848	853	845	831
Улаангом	3747	3832	3676	3920	4244	4697	4694	4785	4971	5084
Ховд	425	416	422	408	391	395	388	398	398	378
Хяргас	449	449	419	422	400	407	406	409	411	419
Цагаанхайрхан	311	336	331	328	317	322	307	314	331	331
Дүн	12604	12447	12243	12374	12502	13082	13059	13329	13595	13633

V.5 16 хүртэл насны хүн амын тоо, сумаар, 2010-2019 он

Сумдын нэр	2010	2011	2012	2013	2014	2015	2016	2017	2018	2019
Баруунтуруун	886	840	825	815	807	834	860	872	888	889
Бөхмөрөн	800	758	772	777	766	759	751	786	776	775
Давст	654	644	636	613	588	552	560	576	579	551
Завхан	642	619	646	644	641	626	637	635	656	664
Зүүнговь	1007	995	953	959	964	1003	1017	1031	1033	1033
Зүүнхангай	828	801	771	766	740	733	753	760	785	811
Малчин	950	900	948	906	888	898	899	880	869	850
Наранбулаг	1742	1701	1732	1699	1604	1574	1618	1630	1646	1645
Өлгий	869	856	855	862	848	858	841	843	857	852
Өмнөговь	1665	1628	1621	1637	1649	1686	1686	1760	1780	1783
Өндөрхангай	1152	1078	1070	1056	1023	1049	1041	1054	1079	1063
Сагил	921	884	851	897	878	907	904	921	949	918
Тариалан	1724	1690	1652	1642	1632	1575	1603	1604	1608	1558
Түргэн	704	702	688	688	696	754	748	749	728	709
Тэс	2075	2044	1985	1994	1951	1925	1914	1912	1878	1860
Улаангом	8275	8359	7992	8543	9176	10159	10224	10339	10741	11052
Ховд	875	869	852	858	847	868	853	864	868	846
Хяргас	1025	1008	917	949	884	878	882	904	908	911
Цагаанхайрхан	699	763	710	723	702	696	679	687	705	713
Дүн	27493	27139	26476	27028	27284	28334	28470	28807	29333	29483

V.6 16 хүртэл насны эмэгтэй хүн амын тоо, сумаар, 2010-2019 он

Сумдын нэр	2010	2011	2012	2013	2014	2015	2016	2017	2018	2019
Баруунтуруун	410	392	383	384	389	412	434	435	433	427
Бөхмөрөн	394	375	380	374	361	357	356	372	367	377
Давст	313	299	304	303	286	260	260	263	273	263
Завхан	332	318	337	340	342	335	334	328	331	334
Зүүнговь	470	478	450	448	449	481	481	486	480	484
Зүүнхангай	390	357	359	359	342	340	349	365	382	398
Малчин	453	437	441	424	427	439	439	429	412	401
Наранбулаг	868	853	889	877	826	815	838	838	851	860
Өлгий	422	412	417	418	404	421	413	407	413	432
Өмнөговь	845	818	796	802	801	825	821	861	877	891
Өндөрхангай	579	529	519	508	488	495	508	514	534	528
Сагил	447	426	409	428	416	434	432	445	455	444
Тариалан	860	848	836	821	820	783	795	793	783	760
Түргэн	364	357	358	360	354	375	371	368	353	349
Тэс	1044	1022	970	971	929	924	915	911	886	883
Улаангом	4081	4097	3915	4203	4501	4962	4976	5002	5200	5351
Ховд	458	443	442	447	424	425	418	422	419	400
Хяргас	476	476	444	456	435	432	432	426	436	439
Цагаанхайрхан	334	355	351	352	337	341	331	337	342	353
Дүн	13540	13292	13000	13275	13331	13856	13903	14002	14227	14374

V.7 18 хүртэл насны хүн амын тоо, сумаар, 2010-2019 он

Сумдын нэр	2010	2011	2012	2013	2014	2015	2016	2017	2018	2019
Баруунтуруун	994	958	945	903	895	938	974	926	976	967
Бөхмөрөн	898	874	881	887	863	857	853	843	868	858
Давст	748	741	728	698	655	617	624	607	638	609
Завхан	718	695	717	718	722	717	711	664	734	715
Зүүнговь	1123	1096	1075	1051	1084	1121	1125	1089	1147	1129
Зүүнхангай	937	921	879	872	830	835	836	796	871	881
Малчин	1046	1026	1083	1035	1006	1023	1007	929	975	957
Наранбулаг	1919	1904	1931	1869	1773	1744	1807	1735	1804	1820
Өлгий	979	965	960	965	948	979	960	902	962	930
Өмнөговь	1876	1851	1816	1819	1835	1898	1883	1860	1937	1959
Өндөрхангай	1286	1214	1238	1217	1157	1191	1173	1119	1199	1169
Сагил	1010	992	943	983	965	1007	994	965	1043	1012
Тариалан	1924	1891	1851	1806	1788	1777	1789	1688	1803	1737
Түргэн	791	796	789	787	780	838	822	783	809	794
Тэс	2348	2325	2234	2238	2165	2170	2151	2017	2110	2057
Улаангом	9594	9657	9215	9604	10229	11293	11289	10844	11759	11970
Ховд	934	961	960	954	952	985	966	921	975	933
Хяргас	1153	1134	1048	1079	994	1014	999	953	1007	1001
Цагаанхайрхан	804	871	790	807	780	784	769	729	803	779
Дүн	31082	30872	30083	30292	30421	31788	31732	30370	32420	32277

V.8 18 хүртэл насны эмэгтэй хүн амын тоо, сумаар, 2010-2019 он

Сумдын нэр	2010	2011	2012	2013	2014	2015	2016	2017	2018	2019
Баруунтуруун	462	444	439	431	430	453	483	457	476	463
Бөхмөрөн	441	425	432	435	419	412	402	396	408	412
Давст	363	352	348	344	319	299	297	279	302	286
Завхан	369	354	372	374	383	385	374	344	373	360
Зүүнговь	535	529	507	487	500	533	532	513	540	537
Зүүнхангай	434	416	415	405	386	385	384	382	410	425
Малчин	497	497	508	486	479	485	483	453	461	455
Наранбулаг	954	946	982	956	908	900	928	887	931	947
Өлгий	475	466	465	470	453	481	470	433	468	468
Өмнөговь	957	931	892	889	899	934	921	912	958	976
Өндөрхангай	645	603	609	596	560	565	567	542	588	571
Сагил	490	484	459	467	463	487	476	466	496	487
Тариалан	963	952	934	897	890	877	878	829	870	840
Түргэн	406	400	401	407	401	424	410	384	405	390
Тэс	1193	1166	1099	1091	1027	1053	1040	961	1004	983
Улаангом	4748	4760	4505	4713	5042	5523	5487	5252	5702	5809
Ховд	486	493	502	496	480	492	477	452	472	447
Хяргас	541	539	507	516	490	501	494	452	479	480
Цагаанхайрхан	375	400	383	387	377	382	372	356	389	393
Дүн	15334	15157	14759	14847	14906	15571	15475	14750	15732	15729

V.9 16-аас дээш насны хүн амын тоо, сумаар, 2010-2019 он

Сумдын нэр	2010	2011	2012	2013	2014	2015	2016	2017	2018	2019
Баруунтуруун	1858	1876	1649	1570	1642	1814	1818	1828	1854	1773
Бөхмөрөн	1349	1430	1330	1403	1327	1406	1457	1498	1516	1483
Давст	1080	1126	1137	1135	982	1020	1062	1127	1108	1048
Завхан	1111	1058	1052	1078	1093	1177	1195	1208	1219	1197
Зүүнговь	1561	1503	1663	1454	1676	1702	1712	1747	1772	1759
Зүүнхангай	1472	1496	1455	1465	1364	1507	1509	1545	1568	1539
Малчин	1401	1411	1486	1498	1463	1588	1616	1614	1653	1606
Наранбулаг	2717	2732	2681	2657	2422	2469	2585	2636	2658	2645
Өлгий	1216	1232	1259	1259	1299	1489	1524	1574	1571	1548
Өмнөговь	2512	2542	2699	2711	2543	2764	2813	2866	2901	2879
Өндөрхангай	2103	2066	2083	2099	2008	2128	2163	2178	2168	2129
Сагил	1373	1355	1327	1370	1323	1436	1478	1542	1560	1523
Тариалан	2059	2083	2084	2037	2082	2278	2349	2418	2432	2405
Түргэн	1317	1324	1330	1327	1322	1375	1373	1401	1382	1370
Тэс	3132	3219	3141	3286	3105	3293	3289	3361	3360	3363
Улаангом	16938	16656	17106	18051	18673	20190	20464	20607	20872	20600
Ховд	1257	1325	1348	1364	1390	1523	1545	1592	1617	1604
Хяргас	1556	1537	1480	1477	1430	1596	1631	1681	1683	1641
Цагаанхайрхан	1279	1338	1240	1249	1309	1307	1324	1374	1390	1347
Дүн	47291	47309	47550	48490	48453	52062	52907	53797	54284	53459

V.10 16-аас дээш насны эмэгтэй хүн амын тоо, сумаар, 2010-2019 он

Сумдын нэр	2010	2011	2012	2013	2014	2015	2016	2017	2018	2019
Баруунтуруун	796	799	784	784	798	870	884	891	908	861
Бөхмөрөн	667	703	698	698	669	699	714	736	748	722
Давст	539	578	575	575	486	508	539	577	554	515
Завхан	567	542	553	553	549	592	607	613	618	597
Зүүнговь	797	764	724	724	838	837	837	860	876	868
Зүүнхангай	733	747	735	735	669	734	734	740	749	730
Малчин	674	696	752	752	706	758	769	777	800	773
Наранбулаг	1340	1332	1308	1308	1187	1205	1260	1292	1299	1285
Өлгий	616	625	644	644	659	756	765	794	796	779
Өмнөговь	1274	1292	1402	1402	1296	1402	1428	1450	1478	1445
Өндөрхангай	1038	1024	1074	1074	1012	1088	1102	1107	1096	1036
Сагил	679	669	675	675	664	719	736	770	775	748
Тариалан	1049	1058	1039	1039	1037	1134	1168	1187	1199	1174
Түргэн	650	659	655	655	652	676	677	705	702	682
Тэс	1526	1580	1636	1636	1495	1638	1637	1692	1678	1645
Улаангом	8874	8907	9346	9346	9650	10299	10439	10508	10673	10413
Ховд	627	675	697	697	709	782	791	818	830	816
Хяргас	767	757	722	722	696	769	795	826	820	802
Цагаанхайрхан	631	670	626	626	658	646	651	674	689	670
Дүн	23844	24077	24645	24645	24430	26112	26533	27017	27288	26561

V.11 18-аас дээш насны хүн амын тоо, сумаар, 2010-2019 он

Сумдын нэр	2010	2011	2012	2013	2014	2015	2016	2017	2018	2019
Баруунтуруун	1750	1758	1529	1482	1554	1710	1704	1774	1766	1695
Бөхмөрөн	1251	1314	1221	1293	1230	1308	1355	1441	1424	1400
Давст	986	1029	1045	1050	915	955	998	1096	1049	990
Завхан	1035	982	981	1004	1012	1086	1121	1179	1141	1146
Зүүнговь	1445	1402	1541	1362	1556	1584	1604	1689	1658	1663
Зүүнхангай	1363	1376	1347	1359	1274	1405	1426	1509	1482	1469
Малчин	1305	1285	1351	1369	1345	1463	1508	1565	1547	1499
Наранбулаг	2540	2529	2482	2487	2253	2299	2396	2531	2500	2470
Өлгий	1106	1123	1154	1156	1199	1368	1405	1515	1466	1470
Өмнөговь	2301	2319	2504	2529	2357	2552	2616	2766	2744	2703
Өндөрхангай	1969	1930	1915	1938	1874	1986	2031	2113	2048	2023
Сагил	1284	1247	1235	1284	1236	1336	1388	1498	1466	1429
Тариалан	1859	1882	1885	1873	1926	2076	2163	2334	2237	2226
Түргэн	1230	1230	1229	1228	1238	1291	1299	1367	1301	1285
Тэс	2859	2938	2892	3042	2891	3048	3052	3256	3128	3166
Улаангом	15619	15358	15883	16990	17620	19056	19399	20102	19854	19682
Ховд	1198	1233	1240	1268	1285	1406	1432	1535	1510	1517
Хяргас	1428	1411	1349	1347	1320	1460	1514	1632	1584	1551
Цагаанхайрхан	1174	1230	1160	1165	1231	1219	1234	1332	1292	1281

V.12 18-аас дээш насны эмэгтэй хүн амын тоо, сумаар, 2010-2019 он

Сумдын нэр	2010	2011	2012	2013	2014	2015	2016	2017	2018	2019
Баруунтуруун	744	747	745	737	757	829	835	869	865	825
Бөхмөрөн	620	653	612	637	611	644	668	712	707	687
Давст	489	525	529	534	453	469	502	561	525	492
Завхан	530	506	510	519	508	542	567	597	576	571
Зүүнговь	732	713	788	685	787	785	786	833	816	815
Зүүнхангай	689	688	680	689	625	689	699	723	721	703
Малчин	630	636	683	690	654	712	725	753	751	719
Наранбулаг	1254	1239	1228	1229	1105	1120	1170	1243	1219	1198
Өлгий	563	571	590	592	610	696	708	768	741	743
Өмнөговь	1162	1179	1281	1315	1198	1293	1328	1399	1397	1360
Өндөрхангай	972	950	968	986	940	1018	1043	1079	1042	993
Сагил	636	611	610	636	617	666	692	749	734	705
Тариалан	946	954	958	963	967	1040	1085	1151	1112	1094
Түргэн	608	616	611	608	605	627	638	689	650	641
Тэс	1377	1436	1421	1516	1397	1509	1512	1642	1560	1545
Улаангом	8207	8244	8194	8836	9109	9738	9928	10258	10171	9955
Ховд	599	625	632	648	653	715	732	788	777	769
Хяргас	702	694	664	662	641	700	733	800	777	761
Цагаанхайрхан	590	625	586	591	618	605	610	655	642	630
Дүн	22050	22212	22290	23073	22855	24397	24961	26269	25783	25206

V.13 16-34 насны залуучуудын тоо, сумаар, 2010-2019 он

Сумдын нэр	2010	2011	2012	2013	2014	2015	2016	2017	2018	2019
Баруунтуруун	949	954	720	668	741	928	908	899	916	854
Бөхмөрөн	735	763	685	720	642	715	754	764	759	733
Давст	575	617	602	592	450	519	525	575	550	496
Завхан	565	506	483	495	499	567	569	569	557	529
Зүүнговь	790	733	870	667	853	871	864	871	879	855
Зүүнхангай	728	768	723	726	610	752	737	737	733	703
Малчин	632	620	689	695	662	792	802	792	816	765
Наранбулаг	1582	1553	1497	1440	1233	1319	1381	1389	1390	1350
Өлгий	576	583	600	587	627	796	815	852	850	826
Өмнөговь	1308	1343	1474	1477	1282	1480	1492	1488	1480	1429
Өндөрхангай	1140	1135	1115	1108	1004	1092	1093	1066	1043	982
Сагил	671	652	632	645	594	692	705	735	729	694
Тариалан	1081	1118	1106	1046	1069	1292	1329	1375	1383	1331
Түргэн	717	702	702	692	664	682	662	663	649	650
Тэс	1586	1656	1589	1699	1518	1713	1702	1743	1734	1675
Улаангом	8131	7766	8213	8700	8942	10170	10145	10127	10153	9752
Ховд	554	592	607	608	617	742	753	761	763	747
Хяргас	769	764	711	673	653	795	805	835	823	768
Цагаанхайрхан	620	679	583	586	655	661	649	681	686	639
Дүн	23709	23504	23601	23824	23315	26578	26690	26922	26893	25778

V.14 16-34 насны залуучуудын тоо, эмэгтэй, сумаар, 2010-2019 он

Сумдын нэр	2010	2011	2012	2013	2014	2015	2016	2017	2018	2019
Баруунтуруун	344	338	327	319	328	409	411	410	421	398
Бөхмөрөн	350	357	336	347	319	341	350	352	349	335
Давст	291	325	304	298	209	251	261	291	278	244
Завхан	278	252	244	240	242	275	285	282	276	260
Зүүнговь	382	358	426	308	402	399	399	402	410	407
Зүүнхангай	353	375	356	352	279	348	340	328	325	310
Малчин	282	288	336	337	290	345	345	342	360	351
Наранбулаг	752	729	711	679	573	615	638	653	647	642
Өлгий	282	282	290	294	304	391	390	411	414	399
Өмнөговь	655	679	745	757	635	731	731	730	730	704
Өндөрхангай	541	541	539	549	488	545	543	529	510	464
Сагил	314	311	308	308	293	345	348	360	356	341
Тариалан	541	554	549	519	509	624	641	646	656	622
Түргэн	346	339	327	329	317	331	318	322	326	321
Тэс	732	775	763	825	676	812	808	842	839	816
Улаангом	4209	4150	4107	4413	4504	4974	4950	4943	4961	4805
Ховд	267	295	311	307	310	373	377	381	382	376
Хяргас	376	370	341	317	303	364	373	392	378	356
Цагаанхайрхан	287	327	273	278	313	304	296	312	319	306
Дүн	11582	11645	11593	11776	11294	12777	12804	12928	12937	12457

V.15 15-60 насны хүн амын тоо, сумаар, 2010-2019 он

Сумдын нэр	2010	2011	2012	2013	2014	2015	2016	2017	2018	2019
Баруунтуруун	1791	1807	1535	1471	1540	1725	1714	1723	1717	1632
Бөхмөрөн	1314	1398	1280	1353	1279	1359	1399	1430	1423	1381
Давст	1068	1105	1123	1107	943	985	1010	1055	1047	976
Завхан	1050	992	990	1025	1042	1111	1144	1140	1136	1123
Зүүнговь	1486	1445	1582	1386	1589	1629	1632	1655	1661	1630
Зүүнхангай	1389	1425	1370	1392	1283	1420	1420	1445	1452	1429
Малчин	1319	1331	1402	1405	1373	1488	1517	1513	1547	1472
Наранбулаг	2612	2597	2565	2559	2307	2379	2455	2511	2541	2512
Өлгий	1172	1210	1206	1217	1265	1454	1496	1499	1507	1472
Өмнөговь	2407	2436	2595	2622	2448	2669	2688	2743	2797	2758
Өндөрхангай	2015	1999	2010	2026	1926	2027	2043	2046	2017	1982
Сагил	1319	1304	1276	1327	1271	1394	1442	1477	1510	1456
Тариалан	1990	2029	2005	1984	2020	2207	2305	2356	2361	2324
Түргэн	1258	1288	1275	1285	1261	1317	1308	1321	1312	1282
Тэс	2992	3076	2981	3128	2967	3130	3136	3189	3148	3154
Улаангом	16078	15772	16157	17043	17656	19078	19289	19246	19426	19027
Ховд	1194	1237	1260	1298	1321	1456	1482	1510	1522	1493
Хяргас	1476	1462	1405	1415	1379	1518	1552	1586	1579	1530
Цагаанхайрхан	1227	1306	1184	1200	1264	1247	1269	1307	1297	1267
Дүн	45157	45219	45201	46243	46134	49593	50301	50752	51000	49900

V.16 15-60 насны эмэгтэй хүн амын тоо, сумаар, 2010-2019 он

Сумдын нэр	2010	2011	2012	2013	2014	2015	2016	2017	2018	2019
Баруунтуруун	749	753	738	719	733	806	823	827	830	798
Бөхмөрөн	632	676	636	672	638	662	676	693	690	672
Давст	525	555	555	557	466	490	510	529	511	475
Завхан	530	503	505	524	519	554	576	570	568	563
Зүүнговь	737	718	784	665	774	778	784	799	804	805
Зүүнхангай	683	695	678	688	608	677	669	676	684	672
Малчин	628	650	697	688	640	696	704	712	731	707
Наранбулаг	1261	1235	1236	1240	1105	1134	1182	1205	1229	1225
Өлгий	577	601	596	609	632	723	742	744	746	734
Өмнөговь	1206	1217	1306	1340	1224	1327	1337	1362	1386	1370
Өндөрхангай	988	987	1015	1026	962	1025	1028	1022	1001	960
Сагил	640	629	626	646	622	684	703	721	729	709
Тариалан	1004	1018	1003	998	993	1085	1128	1146	1155	1139
Түргэн	602	621	612	623	607	633	638	652	642	621
Тэс	1434	1481	1454	1533	1417	1530	1544	1574	1545	1537
Улаангом	8309	8317	8170	8724	8987	9597	9695	9644	9776	9622
Ховд	587	620	631	657	663	734	745	764	772	760
Хяргас	714	705	682	684	668	729	755	773	766	745
Цагаанхайрхан	593	632	577	591	621	606	609	632	637	623
Дүн	22399	22613	22501	23184	22879	24470	24848	25045	25202	24737

V.17 60-аас дээш өндөр настны тоо, сумаар, 2010-2019 он

Сумдын нэр	2010	2011	2012	2013	2014	2015	2016	2017	2018	2019
Баруунтуруун	137	140	155	151	1560	145	149	152	171	176
Бөхмөрөн	81	96	100	104	154	103	104	116	131	138
Давст	62	58	58	65	97	67	87	95	99	103
Завхан	104	104	102	98	73	94	100	98	107	106
Зүүнговь	130	129	137	137	99	133	138	148	154	167
Зүүнхангай	139	126	135	126	138	125	132	142	146	147
Малчин	151	148	148	160	125	151	152	154	168	177
Наранбулаг	212	217	201	200	153	193	207	208	215	225
Өлгий	96	92	97	99	203	96	101	108	110	117
Өмнөговь	214	197	199	198	97	196	201	203	201	211
Өндөрхангай	167	154	148	155	192	164	184	189	200	206
Сагил	107	97	93	99	153	89	89	103	108	111
Тариалан	173	166	161	154	97	156	154	154	162	171
Түргэн	100	98	98	89	159	97	112	117	119	117
Тэс	278	269	278	271	96	273	274	292	303	321
Улаангом	1505	1449	1446	1542	94	1638	1738	1819	1922	2069
Ховд	126	139	134	126	271	127	125	127	139	151
Хяргас	143	138	125	131	128	128	134	141	152	156
Цагаанхайрхан	98	88	96	93	117	101	111	110	115	124
Дүн	4023	3905	3911	3998	4006	4076	4292	4476	4722	4993

V. 18 60-аас дээш өндөр настай эмэгтэйчүүдийн тоо, сумаар, 2010-2019 он

Сумдын нэр	2010	2011	2012	2013	2014	2015	2016	2017	2018	2019
Баруунтуруун	75	77	87	82	89	87	86	84	95	96
Бөхмөрөн	54	60	56	60	56	61	59	65	73	75
Давст	40	39	38	39	40	36	50	56	58	61
Завхан	58	59	57	56	56	54	58	58	63	65
Зүүнговь	85	80	85	89	89	88	84	90	97	100
Зүүнхангай	83	75	78	74	77	75	77	79	77	80
Малчин	78	80	83	91	89	88	88	90	100	101
Наранбулаг	127	130	123	121	124	119	123	124	124	129
Өлгий	63	62	64	62	60	61	61	67	69	72
Өмнөговь	122	115	119	119	122	127	130	131	134	140
Өндөрхангай	93	82	85	88	87	91	106	108	118	125
Сагил	68	61	56	62	62	57	56	66	72	72
Тариалан	94	93	92	89	91	85	87	82	85	88
Түргэн	63	66	64	61	64	60	70	75	79	79
Тэс	165	157	153	154	155	158	160	176	179	185
Улаангом	899	855	853	905	920	967	1026	1081	1144	1228
Ховд	73	82	81	79	79	78	76	78	82	88
Хяргас	80	79	70	72	63	65	66	70	79	86
Цагаанхайрхан	61	57	61	59	57	59	66	65	68	76
Дүн	2381	2309	2305	2362	2380	2416	2529	2645	2796	2946

V.19 Бүтэн өнчин хүүхдийн тоо, сумаар, 2009-2019 он

Сум	2009	2010	2011	2012	2013	2014	2015	2016	2017	2018	2019
Баруунтуруун	5	3	2	2	3	3	3	1	1	1	2
Бөхмөрөн	4	2	5	3	5	2	3	2	3	3	3
Давст	2	2	1	1	2	2	2	3	3		
Завхан	1	2	2	0	3	3	3	2	2	2	2
Зүүнговь	8	4	4	4	3	3	3	2	2	1	1
Зүүнхангай	16	9	8	5	2	3	3	3	3	3	2
Малчин	2	2	1	3	2	2	2	1	0	4	3
Наранбулаг	11	7	5	5	5	12	7	6	5	5	5
Өлгий	1	1	0	0	0	0	0	0	0	0	1
Өмнөговь	4	10	7	10	8	13	12	5	7	6	6
Өндөрхангай	0	4	4	6	3	3	2	3	3	1	1
Сагил	3	4	5	6	6	6	8	6	5	4	4
Тариалан	4	7	9	6	6	6	6	6	4	3	2
Түргэн	2	2	3	4	4	3	2	1	1	1	
Тэс	6	2	2	2	2	1	1	3	3	3	2
Ховд	4	5	7	7	5	5	1	0	0	0	
Хяргас	1	2	4	7	5	0	0	1	0	0	1
Цагаанхайрхан	3	3	3	4	8	5	7	3	1	1	4
Улаангом	41	39	41	40	44	42	34	35	34	40	34
Дүн	118	110	113	115	116	114	99	83	77	78	73

V.20 Хагас өнчин хүүхдийн тоо, сумаар, 2009-2019он

Сум	2009	2010	2011	2012	2013	2014	2015	2016	2017	2018	2019
Баруунтуруун	78	67	76	72	47	31	34	42	37	28	24
Бөхмөрөн	53	56	55	39	57	57	40	60	44	41	40
Давст	24	39	39	31	31	30	27	26	28	21	14
Завхан	45	46	38	30	23	17	18	8	21	20	17
Зүүнговь	82	83	59	45	34	26	31	34	30	34	30
Зүүнхангай	44	67	72	52	84	53	39	24	37	44	36
Малчин	75	84	72	75	45	53	48	41	108	59	69
Наранбулаг	114	106	113	121	121	112	93	94	80	73	74
Өлгий	83	52	63	69	51	43	57	48	40	50	57
Өмнөговь	104	129	118	117	125	124	108	88	126	104	81
Өндөрхангай	90	96	88	81	70	74	62	67	82	67	73
Сагил	68	67	64	53	53	56	45	53	55	44	32
Тариалан	94	92	87	98	80	78	24	126	79	71	65
Түргэн	52	78	48	38	41	43	26	29	31	35	32
Тэс	98	74	59	69	65	61	70	82	61	70	72
Ховд	25	40	33	33	38	38	39	35	39	34	36
Хяргас	72	53	43	31	55	34	44	41	34	47	39
Цагаанхайрхан	144	141	124	63	70	76	78	39	38	37	32
Улаангом	607	748	708	542	497	532	499	535	621	560	639
Дүн	1952	2118	1959	1659	1587	1538	1382	1472	1591	1439	1462

V.21 Хөгжлийн бэрхшээлтэй хүний тоо, сумаар, 2009-2019он

Сум	2009	2010	2011	2012	2013	2014	2015	2016	2017	2018	2019
Баруунтуруун	198	184	169	102	96	148	126	127	126	114	122
Бөхмөрөн	66	74	77	94	100	111	112	129	132	125	121
Давст	73	68	60	71	87	79	106	93	100	112	103
Завхан	119	117	86	105	107	100	102	105	112	113	103
Зүүнговь	116	114	119	96	88	102	144	137	136	152	138
Зүүнхангай	105	109	109	62	55	54	78	76	71	104	107
Малчин	110	67	84	87	112	119	139	136	131	118	120
Наранбулаг	168	151	169	193	184	197	284	277	300	309	277
Өлгий	53	87	115	101	115	140	161	156	161	168	180
Өмнөговь	125	111	118	145	178	205	196	193	194	215	192
Өндөрхангай	136	133	138	129	153	148	176	174	166	174	154
Сагил	64	73	73	73	75	88	106	110	139	176	145
Тариалан	142	177	171	125	227	224	257	255	234	230	211
Түргэн	72	73	74	95	89	86	107	98	95	126	101
Тэс	146	138	147	122	198	139	146	143	153	197	198
Ховд	72	88	104	100	101	124	134	147	147	127	120
Хяргас	68	56	55	72	76	88	106	107	107	83	94
Цагаанхайрхан	169	168	170	136	144	162	148	147	145	136	150
Улаангом	742	767	739	946	1043	1107	1499	1490	1476	1777	1834
Дүн	2744	2755	2777	2854	3228	3421	4127	4100	4125	4556	4470

V.22 Өрх толгойлсон хүний тоо, сумаар, 2009-2019он

Сум	2009	2010	2011	2012	2014	2015	2016	2017	2018	2019
Баруунтуруун	148	149	148	155	112	114	123	58	46	42
Бөхмөрөн	69	46	70	98	83	67	49	63	56	56
Давст	77	76	75	86	80	63	60	95	58	75
Завхан	97	95	130	130	87	62	55	21	18	16
Зүүнговь	120	118	127	135	129	98	95	51	58	48
Зүүнхангай	96	139	141	127	121	72	46	62	63	48
Малчин	108	120	122	122	79	55	55	56	50	55
Наранбулаг	240	209	157	225	153	138	142	86	89	119
Өлгий	113	102	106	108	108	126	67	60	71	105
Өмнөговь	193	190	142	169	142	160	131	133	122	186
Өндөрхангай	206	198	60	84	114	150	156	122	123	114
Сагил	126	126	126	142	142	137	104	39	59	57
Тариалан	163	174	146	168	132	117	178	100	117	124
Түргэн	108	112	139	133	98	93	52	52	55	53
Тэс	142	173	194	202	137	116	118	39	176	102
Ховд	136	133	133	133	96	38	37	41	49	32
Хяргас	117	115	86	101	90	116	67	63	41	38
Цагаанхайрхан	130	131	110	126	110	93	104	113	114	77
Улаангом	1194	1298	1088	1397	1107	1184	1295	1205	957	1090
Дүн	3583	3704	3300	3841	3180	2999	2934	2459	2322	2437

V.23 Эмэгтэй өрхийн тэргүүлэгчтэй өрхийн тоо, 2010-2019 он

Сум	2010	2011	2012	2013	2014	2015	2016	2017	2018	2019
Баруунтуруун	100	96	87	111	95	88	96	48	39	30
Бөхмөрөн	37	46	75	86	74	52	37	46	47	48
Давст	47	52	62	68	58	39	45	70	42	55
Завхан	67	93	93	91	71	42	44	21	17	14
Зүүнговь	89	86	103	112	99	81	80	45	50	42
Зүүнхангай	87	88	88	86	62	50	36	38	48	34
Малчин	82	76	85	52	72	44	46	47	35	41
Наранбулаг	146	117	160	170	143	92	76	63	69	89
Өлгий	74	77	78	92	91	95	57	49	61	90
Өмнөговь	148	106	79	99	113	113	112	94	90	156
Өндөрхангай	135	50	70	166	90	109	101	99	108	99
Сагил	88	88	81	83	81	88	77	34	52	51
Тариалан	122	101	109	127	107	76	127	64	92	95
Түргэн	89	98	94	106	92	74	47	40	39	39
Тэс	131	129	122	57	121	91	94	33	121	88
Ховд	91	103	103	97	79	27	30	33	41	25
Хяргас	71	58	75	82	68	65	42	34	31	30
Цагаанхайрхан	90	96	97	114	89	70	68	77	88	65
Улаангом	976	855	1051	1358	996	995	1047	974	779	884
Дүн	2670	2415	2712	3157	2601	2291	2262	1909	1849	1975

V.24 Гэрлэлтийн тоо, сумдаар, 2009-2019 он

Сум	2009	2010	2011	2013	2013	2015	2016	2017	2018	2019
Баруунтуруун	22	8	13	25	25	29	22	19	19	14
Бөхмөрөн	20	2	12	25	25	13	15	19	8	10
Давст	17	7	7	12	12	9	6	13	8	10
Завхан	15	10	8	9	9	9	14	11	3	16
Зүүнговь	28	5	12	15	15	29	22	22	15	23
Зүүнхангай	21	11	12	8	8	16	20	23	26	14
Малчин	13	9	14	22	22	22	10	24	13	20
Наранбулаг	23	20	33	41	41	34	36	23	26	26
Өлгий	17	4	10	18	18	20	22	19	17	8
Өмнөговь	34	15	17	40	40	38	18	33	26	42
Өндөрхангай	16	4	4	23	23	26	23	20	23	23
Сагил	18	3	11	18	18	21	15	16	16	19
Тариалан	29	24	27	33	33	30	27	27	22	18
Түргэн	15	3	5	19	19	13	13	13	15	6
Тэс	53	14	26	42	42	40	37	48	32	44
Ховд	19	2	4	20	20	12	21	23	11	18
Хяргас	22	5	20	10	10	14	19	19	9	12
Цагаанхайрхан	26	5	12	18	18	5	12	12	17	8
Улаангом	278	62	193	293	293	256	228	246	267	269
Дүн	686	213	440	691	691	636	580	630	573	600

V.25 Цуцлалтын тоо, сумдаар, 2009-2019 он

Сум	2009	2010	2011	2013	2014	2015	2016	2017	2018	2019
Баруунтуруун	1		1						1	3
Бөхмөрөн	2							1		
Давст			1					2	1	
Завхан						1	1	1	1	1
Зүүнговь			2			2		2		1
Зүүнхангай		2	1	1		1		1	1	
Малчин					1	1	2			
Наранбулаг			1	1					2	
Өлгий										1
Өмнөговь		1		1	1	2	2	2	3	1
Өндөрхангай			1	2				2		
Сагил		2	2	1	1				1	
Тариалан			2	1	2					
Түргэн					1			1	1	
Тэс				1			1	2		1
Ховд				1		1	2	2		
Хяргас			3	1						
Цагаанхайрхан		4	1	3			2			
Улаангом	18	18	20	20	23	18	20	21	36	21
Дүн	21	27	35	33	29	26	30	37	47	29

V.26 Үрчлэгдсэн хүүхдийн тоо, сумдаар

Сум	2009	2010	2011	2013	2014	2015	2016	2017	2018	2019
Баруунтуруун		2	3		3	2	2	3	1	3
Бөхмөрөн			1		1	1		2		2
Давст	1	1	3	2	1				1	
Завхан	5	4	1	4		1	1			1
Зүүнговь		2	3	1		1	1	1		
Зүүнхангай		1		1	1	1	1	1	1	1
Малчин	1	1	2	1		3	2	2	3	
Наранбуг	4	8	3	3	6	1	1	2		2
Өлгий	7	3	3	1		1	2	1	1	
Өмнөговь	2	9	3	8	6	7	7	10	6	1
Өндөрхаг	5	2	3	4	3	5			3	2
Сагил	4	5	5	4	2		1		1	2
Тариалан	4	4	3	2	1	4	2	3	1	3
Түргэн	3	2	4	1			1	1		1
Тэс	2	4		2	3	1	1	3	3	1
Ховд	3			8	5	1	2	3	1	2
Хяргас			3	1	1	2	3	3	4	
Цагаанха	1	3	3	3	2	1	2	1		4
Улаангом	14	18	15	14	15	4	20	23	20	22
Дүн	56	69	58	60	50	36	49	59	46	47

V.27 Өрхийн тоо, сумдаар, 2009-2019 он

сум	2009	2010	2011	2012	2013	2014	2015	2016	2017	2018	2019
Баруунтуруун	769	746	736	744	726	733	741	758	759	774	734
Бөхмөрөн	567	562	536	539	544	548	541	559	576	580	564
Давст	430	437	449	448	442	425	399	414	437	435	422
Завхан	530	499	489	495	497	492	498	505	500	500	491
Зүүнговь	678	675	660	647	656	678	696	699	709	716	706
Зүүнхангай	650	656	613	631	630	616	611	620	640	651	636
Малчин	661	637	636	644	633	638	635	653	655	670	645
Наранбулаг	1065	1042	1042	1049	1047	1026	999	1031	1043	1056	1035
Өлгий	569	531	535	541	555	554	579	597	607	619	599
Өмнөговь	1051	1035	1044	1068	1045	1094	1095	1115	1143	1155	1132
Өндөрхангай	905	924	859	858	871	863	905	906	910	901	865
Сагил	643	632	607	600	628	606	604	610	635	640	596
Тариалан	931	896	897	894	902	918	900	936	971	967	930
Түргэн	527	532	540	535	546	550	575	595	607	605	592
Тэс	1339	1299	1298	1277	1290	1274	1250	1255	1301	1301	1260
Ховд	687	627	643	628	621	636	650	652	661	668	654
Хяргас	651	651	649	619	630	598	600	621	635	639	633
Цагаанхайрхан	618	581	589	584	581	569	554	562	574	596	569
Улаангом	6743	6770	6977	7043	7404	7901	8380	8406	8433	8574	8578
Дүн	20014	19732	19799	19844	20248	20719	21212	21494	21796	22047	21646

V.28 Увс аймгийн өрх, хүн амын тоо, нийгмийн зарим үзүүлэлтүүд сум, багаар 2019 онд

Сумдын нэр	Багийн нэр	Нийт өрх	Хүн амын тоо	Үүнээс	Өрх толгойлс он эцэг эхийн тоо	Бүтэн өнчин хүүхдийн тоо	Хагас өнчин хүүхдийн тоо	Хөгжлийн бэрхшээл тэй хүний тоо
				Эмэгтэй				
	АЙМГИЙН ДҮН	21646	82941	41316	2437	73	1462	4681
Баруунтуруун	1-р баг, Шанд	192	665	327	7	0	1	34
	2-р баг, Зүүн туруун	123	430	213	4	0	5	23
	3-р баг, Туруун	274	996	496	25	2	9	44
	4-р баг, Баян-Айраг	150	571	262	6	0	9	26
	Сумын дүн	739	2662	1298	42	2	24	127
Бөхмөрөн	1-р баг, Гурван жигэртэй	143	581	283	15	0	16	29
	2-р баг, Хар алтад	189	794	386	16	2	17	35
	3-р баг, Байшинт	232	882	438	25	1	7	57
	Сумын дүн	564	2257	1107	56	3	40	121
Давст	1-р баг, Торхилог	143	568	298	30	0	4	37
	2-р баг, Зүүнхөвөө	152	564	281	27	0	2	50
	3-р баг, Хандгайт	127	467	208	18	0	8	30
	Сумын дүн	422	1599	787	75	0	14	117
Завхан	1-р баг, Айраг нуур	93	322	163	6	0	2	38
	2-р баг, Хармагт	97	348	178	3	0	4	19
	3-р баг, Хяргас нуур	92	375	192	3	0	2	19
	4-р баг, Шар булаг	209	816	409	4	2	9	34
	Сумын дүн	491	1861	942	16	2	17	110
Зүүнговь	1-р баг, Баяннуур	90	368	180	10	1	7	19
	2-р баг, Өгөөмөр	96	404	207	10	0	8	24
	3-р баг, Суврага	148	607	269	7	0	5	27
	4-р баг, Тохой	125	495	244	10	0	4	28
	5-р баг, Зэлийн говь	247	918	464	11	0	6	56
Сумын дүн	706	2792	1364	48	1	30	154	
Зүүнхангай	1-р баг, Даланбулаг	129	493	236	13	2	16	21
	2-р баг, Баянгол	165	614	292	4	0	7	20
	3-р баг, Жаргалант	159	607	287	11	0	4	35
	4-р баг, Хайрхан	183	636	323	20	0	9	29
	Сумын дүн	636	2350	1138	48	2	36	105
Малчин	1-р баг, Баянмандал	156	600	296	17	0	17	23
	2-р баг, Цалгар	189	630	311	12	1	24	33
	3-р баг, Баянхайрхан	160	623	298	15	1	15	28
	4-р баг, Баян-Эрдэнэ	140	603	283	11	1	13	38
	Сумын дүн	645	2456	1188	55	3	69	122
Наранбулаг	1-р баг, Гүнбүрд	295	1135	564	14	2	21	68
	2-р баг, Алдар	225	971	509	34	1	20	85
	3-р баг, Хужирт	251	1073	547	6	0	9	68
	4-р баг, Улаан-Үзүүр	264	1111	545	65	2	24	65
	Сумын дүн	1035	4290	2165	119	5	74	286

V.28 Увс аймгийн өрх, хүн амын тоо, нийгмийн зарим үзүүлэлтүүд сум, багаар 2019 онд

Сумдын нэр	Багийн нэр	Нийт өрх	Хүн амын тоо	Үүнээс	Өрх толгойлс он эцэг эхийн тоо	Бүтэн өнчин хүүхдийн тоо	Хагас өнчин хүүхдийн тоо	Хөгжлийн бэрхшээл тэй хүний тоо
				Эмэгтэй				
Өлгий	1-р баг, Чаргат	186	780	399	32	0	7	51
	2-р баг, Өлгийнуур	182	725	360	29	1	16	43
	3-р баг, Хулстнуур	94	391	192	18	0	25	35
	4-р баг, Хөдөлмөр	137	504	268	26	0	9	32
	Сумын дүн	599	2400	1219	105	1	57	161
Өмнөговь	1-р баг, Холбоо	166	689	347	39	1	7	40
	2-р баг, Улиаст	220	888	439	27	1	15	34
	3-р баг, Орлого	318	1382	693	19	0	32	43
	4-р баг, Баянгол	172	726	360	33	0	9	43
	5-р баг, Намир	256	977	516	68	4	18	37
Сумын дүн	1132	4662	2355	186	6	81	197	
Өндөрхангай	1-р баг, Цалуу	163	602	290	10	0	15	31
	2-р баг, Батсайхан	118	446	223	13	0	7	19
	3-р баг, Цагааннуур	158	594	302	10	0	10	25
	4-р баг, Жаргалант	188	712	360	26	0	21	41
	5-р баг, Цэцэрлэг	238	838	404	55	1	20	51
Сумын дүн	865	3192	1579	114	1	73	167	
Сагил	1-р баг, Баянзүрх	95	362	180	7	0	6	21
	1-р баг, Боршоо	66	265	122	7	0	8	16
	1-р баг, Өндөрмод	147	666	330	9	0	8	47
	1-р баг, Үүрэгнуур	91	407	190	1	1	1	21
	1-р баг, Хармод	197	741	380	33	3	9	46
Сумын дүн	596	2441	1202	57	4	32	151	
Тариалан	1-р баг, Бургастай	149	690	342	9	0	8	24
	2-р баг, Тарвагатай	94	464	216	6	0	5	19
	3-р баг, Мянган	139	619	303	17	0	6	25
	4-р баг, Толь	51	221	95	9	0	3	6
	5-р баг, Хөхөө	380	1526	777	76	2	36	110
	6-р баг, Хархираа	117	443	208	7	0	7	36
Сумын дүн	930	3963	1941	124	2	65	220	
Түргэн	1-р баг, Баянхайрхан	186	610	306	16	0	13	27
	2-р баг, Аршаант	207	804	412	10	0	11	29
	3-р баг, Эрдэнэхайрхан	199	665	320	27	0	8	53
Сумын дүн	592	2079	1038	53	0	32	109	
Тэс	1-р баг	100	507	241	3	0	2	28
	2-р баг	117	502	237	4	0	5	15
	3-р баг	122	522	251	5	0	7	17
	4-р баг	100	438	216	6	0	9	18
	5-р баг	153	644	302	18	0	13	20
	6-р баг	231	859	435	32	2	15	28
	8-р баг	103	428	219	12	0	11	12
	9-р баг	116	461	232	8	0	4	31
	10-р баг	105	421	202	4	0	2	20
	11-р баг	113	441	218	10	0	4	17
	Сумын дүн	1260	5223	2553	102	2	72	206

V.28 Увс аймгийн өрх, хүн амын тоо, нийгмийн зарим үзүүлэлтүүд сум, багаар 2019 онд

Сумдын нэр	Багийн нэр	Нийт өрх	Хүн амын тоо	Үүнээс	Өрх толгойлсон эцэг эхийн тоо	Бүтэн өнчин хүүхдийн тоо	Хагас өнчин хүүхдийн тоо	Хөгжлийн бэрхшээлтэй хүний тоо
				Эмэгтэй				
Ховд	1-р баг, Ховд	255	919	457	16	0	20	64
	1-р баг, Шивэр	141	542	281	6	0	9	23
	1-р баг, Ачит	127	487	244	7	0	1	15
	1-р баг, Халиунбулаг	131	502	244	3	0	6	25
	Сумын дүн	654	2450	1226	32	0	36	127
Хяргас	1-р баг, Хангай	92	405	187	9	0	9	14
	2-р баг, Бугат	144	609	306	11	1	2	28
	3-р баг, Хайрхан	166	692	338	8	0	13	28
	4-р баг, Дэлгэр	231	846	419	10	0	15	29
	Сумын дүн	633	2552	1250	38	1	39	99
Цагаанхайрхан	1-р баг, Хунт	141	550	277	10	0	5	33
	2-р баг, Хулж	91	349	165	15	0	10	16
	3-р баг, Ар булаг	254	852	446	39	4	11	86
	4-р баг, Даланхуруу	83	309	142	13	0	6	20
	Сумын дүн	569	2060	1030	77	4	32	155
Улаангом	1-р баг	512	1927	947	86	3	78	178
	2-р баг	509	2016	1019	46	2	46	100
	3-р баг	1346	4913	2500	77	5	67	112
	4-р баг	729	2628	1336	33	1	38	196
	5-р баг	641	2389	1185	148	4	35	163
	6-р баг	839	3002	1521	111	2	62	190
	7-р баг	961	3438	1775	106	1	73	247
	8-р баг	248	990	478	22	0	19	94
	9-р баг	682	2660	1306	126	6	62	178
	10-р баг	906	3373	1705	116	8	69	238
	11-р баг	636	2231	1136	137	1	20	96
	12-р баг	569	2085	1026	82	1	70	155
	Сумын дүн	8578	31652	15934	1090	34	639	1947