

Үзүүлэлтүүд	2011	2012	2013	2014
Нийгмийн статистик үзүүлэлтүүд				
Суурин хүн ам мян.хүн	74.4	74.0	75.5	75.7
Төрсөн хүүхдийн тоо /амьд төрөлт/	1964	2045	1999	2127
Нас баралт	450	480	409	447
1000 хүн амд ногдох нас баралт	6.0	6.5	5.5	6.0
0- 5 насны хүүхдийн эндэгдэл, тоо	54	40	40	49
0-1 насны хүүхдийн эндэгдэл, тоо	46	31	34	40
Бүртгэлтэй ажилгүйчүүдийн тоо /жилийн эцсээр/	441	1002	1350	1138
Халдварт өвчний гаралт,тоо	1238	663	500	506
10000 хүнд ноогдох халдварт өвчин	165.7	89.1	67.5	68.4
Бүртгэгдсэн гэмт хэргийн тоо	363	306	334	361
ЕБС-д суралцагчид, тоо	18664	17937	17424	17002
Сургуулийн өмнөх боловсролд хамрагдагсад	5826	6079	6580	6588

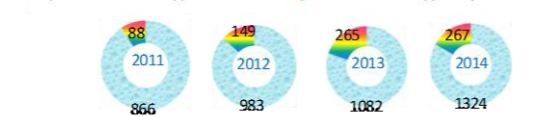
ХҮН АМ	2011	2012	2013	2014
Нийт хүн ам	74448	74026	75518	75737
Эрэгтэй хүн ам	37079	36977	37598	37976
Эмэгтэй хүн ам	37369	37049	37920	37761
ӨРХИЙН ТОО	19799	19844	20248	20719

Хүн амын дундаж наслалт, бүсийн аймгуудаар



БИЗНЕС РЕГИСТР

2011	2012	2013	2014
954	1132	1347	1591



МӨНГӨ БАНК

2011	2012	2013	2014
32.6	44.2	52.0	61.0

НИЙГМИЙН ЗАРИМ ҮЗҮҮЛЭЛТ

2011	2012	2013	2014
------	------	------	------

Өрх толгойлсон эхийн тоо

2415	2712	3157	2601
------	------	------	------

Бүтэн өнчин хүүхэд

113	115	116	114
-----	-----	-----	-----

Хагас өнчин хүүхдийн тоо

1959	1659	1587	1538
------	------	------	------

Хөгжлийн бэрхшээлтэй хүний тоо

2777	2854	3228	3421
------	------	------	------

Бүртгүүлсэн гэр бүлийн тоо

440	586	691	635
-----	-----	-----	-----

БОЛОВСРОЛ

2011/2012	2012/2013	2013/2014	2014/2015
-----------	-----------	-----------	-----------

Сургуулийн өмнөх боловсролд хамрагдагсад, хүн

5826	6079	6580	6588
------	------	------	------

Ерөнхий боловсролын сургуульд суралцагчид, хүн

18664	17937	17424	17002
-------	-------	-------	-------

Тусгай дунд боловсролын сургуульд суралцагчид, хүн

1435	1350	1315	1372
------	------	------	------

Дээд боловсролын сургуульд суралцагчид, хүн

180	193	216	208
-----	-----	-----	-----

Нэг багшид ноогдох сурагчдын тоо, хүн

19	18	17	17
----	----	----	----

БҮРТГЭЛТЭЙ АЖИЛГҮЙ ИРГЭДИЙН ТОО

2011	2012	2013	2014
------	------	------	------

нийт ажилгүйчүүд

441	1002	1350	1138
-----	------	------	------

үүнээс: эмэгтэй

316	577	774	617
-----	-----	-----	-----

Нийгмийн даатгал, халамж

Олгосон тэтгэврийн хэмжээ, тэрбум.төг	2011	2012	2013	2014
	10.9	17.2	19.5	25.0

Одонтой эхчүүдэд олгосон тусламж, сая.төг

1241.0	1179.0	1182.1	1179.2
--------	--------	--------	--------

Жирэмсэн болон хөхүүл хүүхэдтэй эхчүүдэд олгосон тусламж, сая.төг

-	913.7	1020.7	1050.1
---	-------	--------	--------

Ахуйн цолтой ахмадуудад үзүүлсэн тусламж, сая.төг

70.6	71.9	67.3	57.3
------	------	------	------

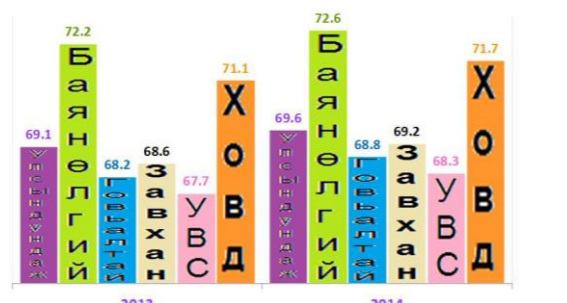
Ахмад настан, ХБИ-д олгосон хөнгөлөлт, сая.төг

446.0	629.8	895.2	1107.0
-------	-------	-------	--------

Үзүүлэлтүүд	2011	2012	2013	2014
Нийгмийн статистик үзүүлэлтүүд				
Суурин хүн ам мян.хүн	74.4	74.0	75.5	75.7
Төрсөн хүүхдийн тоо /амьд төрөлт/	1964	2045	1999	2127
Нас баралт	450	480	409	447
1000 хүн амд ногдох нас баралт	6.0	6.5	5.5	6.0
0- 5 насны хүүхдийн эндэгдэл, тоо	54	40	40	49
0-1 насны хүүхдийн эндэгдэл, тоо	46	31	34	40
Бүртгэлтэй ажилгүйчүүдийн тоо /жилийн эцсээр/	441	1002	1350	1138
Халдварт өвчний гаралт,тоо	1238	663	500	506
10000 хүнд ноогдох халдварт өвчин	165.7	89.1	67.5	68.4
Бүртгэгдсэн гэмт хэргийн тоо	363	306	334	361
ЕБС-д суралцагчид, тоо	18664	17937	17424	17002
Сургуулийн өмнөх боловсролд хамрагдагсад	5826	6079	6580	6588

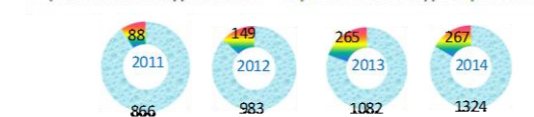
ХҮН АМ	2011	2012	2013	2014
Нийт хүн ам	74448	74026	75518	75737
Эрэгтэй хүн ам	37079	36977	37598	37976
Эмэгтэй хүн ам	37369	37049	37920	37761
ӨРХИЙН ТОО	19799	19844	20248	20719

Хүн амын дундаж наслалт, бүсийн аймгуудаар



БИЗНЕС РЕГИСТР

2011	2012	2013	2014
954	1132	1347	1591



МӨНГӨ БАНК

2011	2012	2013	2014
32.6	44.2	52.0	61.0

НИЙГМИЙН ЗАРИМ ҮЗҮҮЛЭЛТ

2011	2012	2013	2014
------	------	------	------

Өрх толгойлсон эхийн тоо

2415	2712	3157	2601
------	------	------	------

Бүтэн өнчин хүүхэд

113	115	116	114
-----	-----	-----	-----

Хагас өнчин хүүхдийн тоо

1959	1659	1587	1538
------	------	------	------

Хөгжлийн бэрхшээлтэй хүний тоо

2777	2854	3228	3421
------	------	------	------

Бүртгүүлсэн гэр бүлийн тоо

440	586	691	635
-----	-----	-----	-----

БОЛОВСРОЛ

2011/2012	2012/2013	2013/2014	2014/2015
-----------	-----------	-----------	-----------

Сургуулийн өмнөх боловсролд хамрагдагсад, хүн

5826	6079	6580	6588
------	------	------	------

Ерөнхий боловсролын сургуульд суралцагчид, хүн

18664	17937	17424	17002
-------	-------	-------	-------

Тусгай дунд боловсролын сургуульд суралцагчид, хүн

1435	1350	1315	1372
------	------	------	------

Дээд боловсролын сургуульд суралцагчид, хүн

180	193	216	208
-----	-----	-----	-----

Нэг багшид ноогдох сурагчдын тоо, хүн

19	18	17	17
----	----	----	----

БҮРТГЭЛТЭЙ АЖИЛГҮЙ ИРГЭДИЙН ТОО

2011	2012	2013	2014
------	------	------	------

нийт ажилгүйчүүд

441	1002	1350	1138
-----	------	------	------

үүнээс: эмэгтэй

316	577	774	617
-----	-----	-----	-----

Нийгмийн даатгал, халамж

Олгосон тэтгэврийн хэмжээ, тэрбум.төг	2011	2012	2013	2014
	10.9	17.2	19.5	25.0

Одонтой эхчүүдэд олгосон тусламж, сая.төг

1241.0	1179.0	1182.1	1179.2
--------	--------	--------	--------

Жирэмсэн болон хөхүүл хүүхэдтэй эхчүүдэд олгосон тусламж, сая.төг

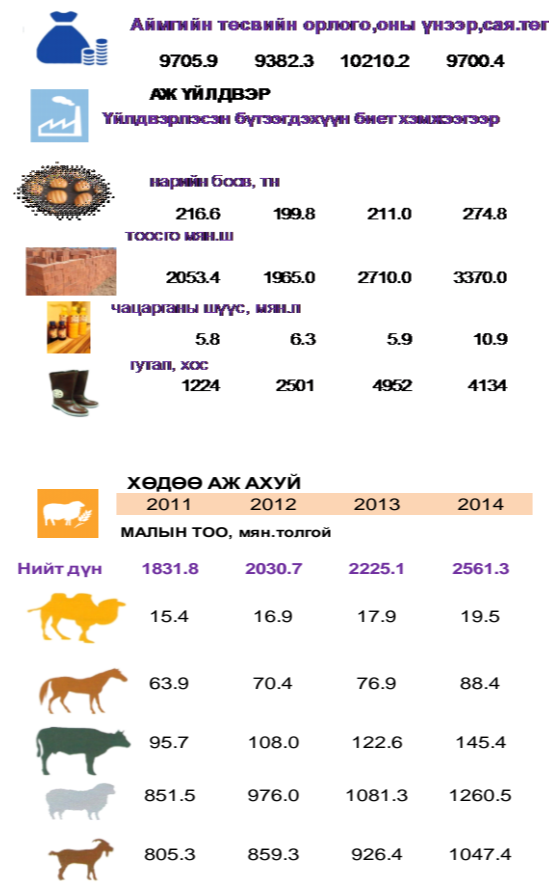
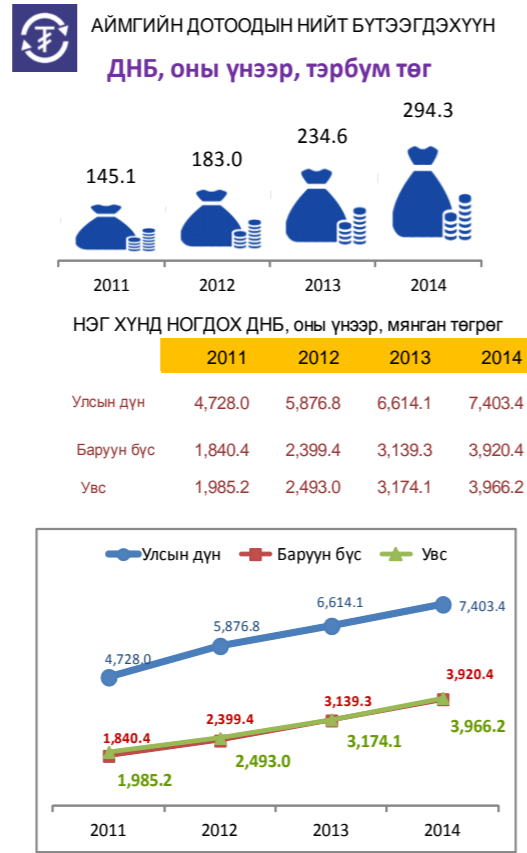
-	913.7	1020.7	1050.1
---	-------	--------	--------

Ахуйн цолтой ахмадуудад үзүүлсэн тусламж, сая.төг

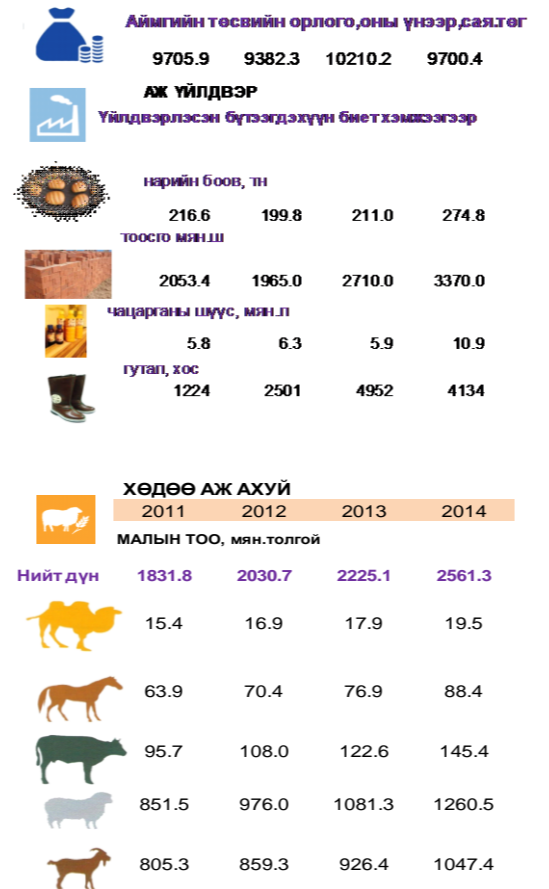
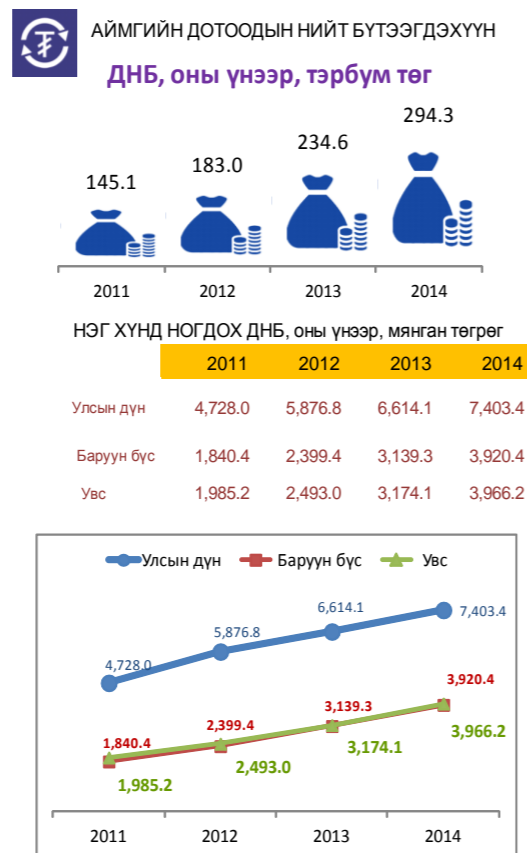
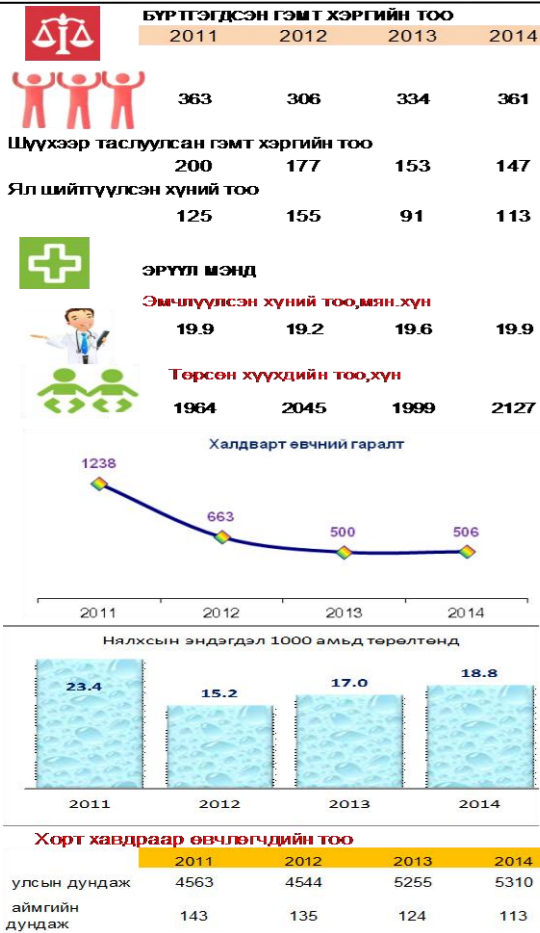
70.6	71.9	67.3	57.3
------	------	------	------

Ахмад настан, ХБИ-д олгосон хөнгөлөлт, сая.төг

446.0	629.8	895.2	1107.0
-------	-------	-------	--------



Увс аймгийн нийгэм, эдийн засгийн байдал сүүлийн 4 жилд



Увс аймгийн нийгэм, эдийн засгийн байдал сүүлийн 4 жилд

