



ᠭᠣᠪᠢ-ᠠᠯᠲᠠᠢ ᠠᠶᠢᠮᠦᠭᠢᠨ ᠰᠤᠲᠢᠰᠲᠢᠬᠢᠶᠢᠨ ᠬᠡᠯᠲᠡᠰ

СТАТИСТИК МЭДЭЭЛЭЛ

/Аймгийн нийгэм, эдийн засгийн байдал 8 сард/

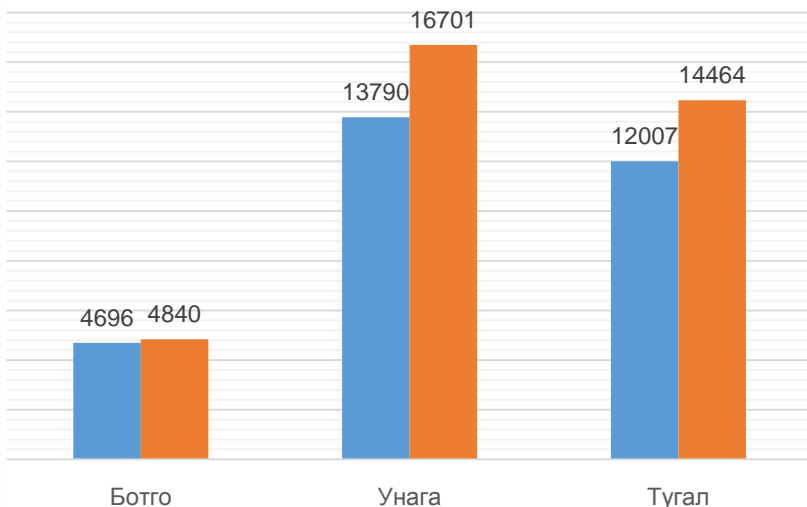
2015.09.11



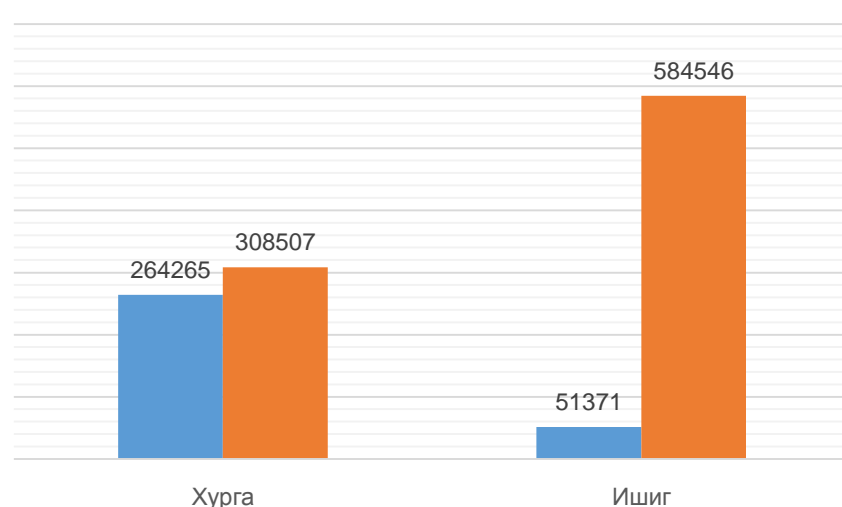
ᠭᠣᠪᠢ-ᠠᠯᠲᠠᠢ ᠠᠶᠢᠮᠦᠭᠢᠨ ᠰᠤᠲᠢᠰᠲᠢᠬᠢᠶᠢᠨ ᠬᠡᠯᠲᠡᠰ

ГОВЬ-АЛТАЙ АЙМГИЙН СТАТИСТИКИЙН ХЭЛТЭС

■ Бойжсон төл /бод/ 2014.8 сар ■ Бойжсон төл /бод/ 2015.8 сар

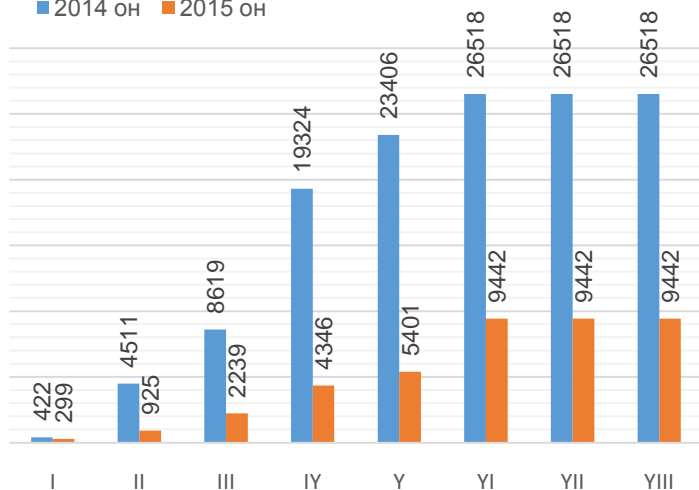


■ Бойжсон төл /бог/ 2014.8 сар ■ Бойжсон төл /бог/ 2015.8 сар



Зүй бусаар хорогдсон мал, сар бүрийн эцэст

■ 2014 он ■ 2015 он



ХЭРЭГЛЭЭНИЙ ҮНИЙН ГОВЬ-АЛТАЙ АЙМГИЙН ИНДЕКС, бүлгээр

Бараа, үйлчилгээний бүлэг	Жин	<u>2015 VIII</u>	<u>2015 VIII</u>	<u>2015 VIII</u>	<u>2015 VIII</u>
		2010 XII	2014 VIII	2014 XII	2015 VII
Ерөнхий индекс	100	153.8	107.7	105.5	99.0
Хүнсний бараа, ундаа, ус	29.3	157.3	106.3	104.6	93.7
Согтууруулах ундаа, тамхи	3.2	221.4	112.1	106.0	100.1
Хувцас, бөс бараа, гутал	16.1	150.8	107.0	103.9	100.8
Орон сууц, ус, цахилгаан, түлш	12.3	118.5	106.5	106.1	102.6
Гэр ахуйн тавилга, бараа	4.7	144.0	102.4	102.1	101.9
Эм, тариа, эмнэлгийн үйлчилгээ	3.6	118.7	98.8	97.5	100.1
Тээвэр	12.2	136.8	109.9	108.5	100.6
Холбооны хэрэгсэл, шуудангийн үйлчилгээ	4.4	96.0	100.0	100.0	100.0
Амралт, чөлөөт цаг, соёлын бараа, үйлчилгээ	2.8	111.3	103.9	103.9	102.0
Боловсролын үйлчилгээ	4.7	360.6	131.8	131.8	131.8
Зочид буудал, нийтийн хоол, дотуур байрны үйлчилгээ	2.6	177.2	110.1	109.3	109.3
Бусад бараа, үйлчилгээ	4.1	141.9	109.0	103.4	100.1



Хэрэглээний бараа, үйлчилгээний үнийн индекс Говь-Алтай аймгийн төвд 2015 оны 8 дугаар сард оны эхнээс 5.5 хувь, өмнөх оны мөн үеэс 7.7 хувь, суурь үеийнхээс 53.8 хувиар өсч, өмнөх сараас 1.0 хувиар буурсан.

Ерөнхий индекс 2015 оны 8 дугаар сард өмнөх сарынхаас 1.0 хувиар буурахад хүнсний бараа, ундаа, усны бүлгийн үнэ дүнгээрээ 6.3 хувиар буурсан нь голлон нөлөөлжээ. Тус бүлгийн индекс буурахад тухайн бүлэгт өндөр хувийн жин эзэлдэг махны үнэ 1000-1600 төгрөг, хүнсний ногоо, жимс, жимсгэнэ 300-600 төгрөгөөр буурсан нь нөлөөлсөн байна.

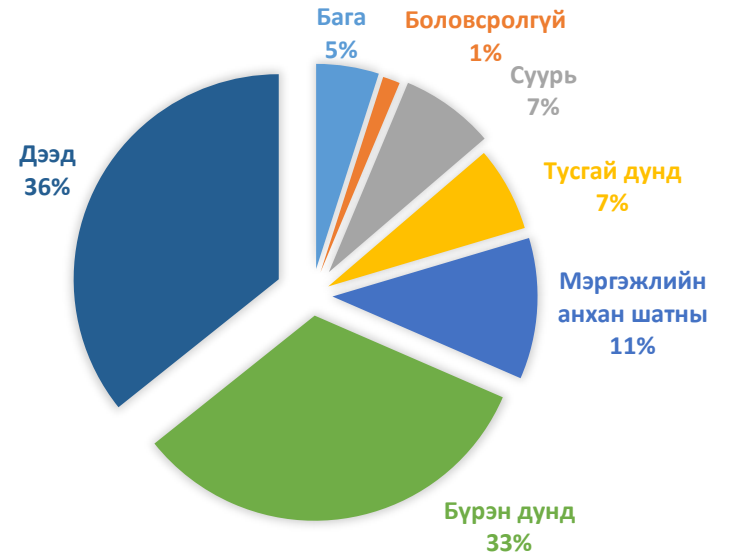


ᠭᠣᠪᠢ-ᠠᠯᠲᠠᠢ ᠠᠶᠢᠮᠦᠭᠢᠨ ᠰᠤᠲᠢᠰᠲᠢᠬᠢᠶᠢᠨ ᠬᠡᠯᠲᠡᠰ

Хөдөлмөрийн хэлтэст шинээр бүртгүүлсэн болон ажилд зуулчлагдан орсон иргэд, сар бүрийн эцсийн байдлаар



БҮРТГЭЛТЭЙ АЖИЛГҮЙ ИРГЭД, БОЛОВСРОЛЫН ТҮВШНЭЭР, 8 ДУГААР САРЫН ЭЦЭСТ



Бүртгэлтэй ажилгүйчүүд, сар бүрийн эцэст

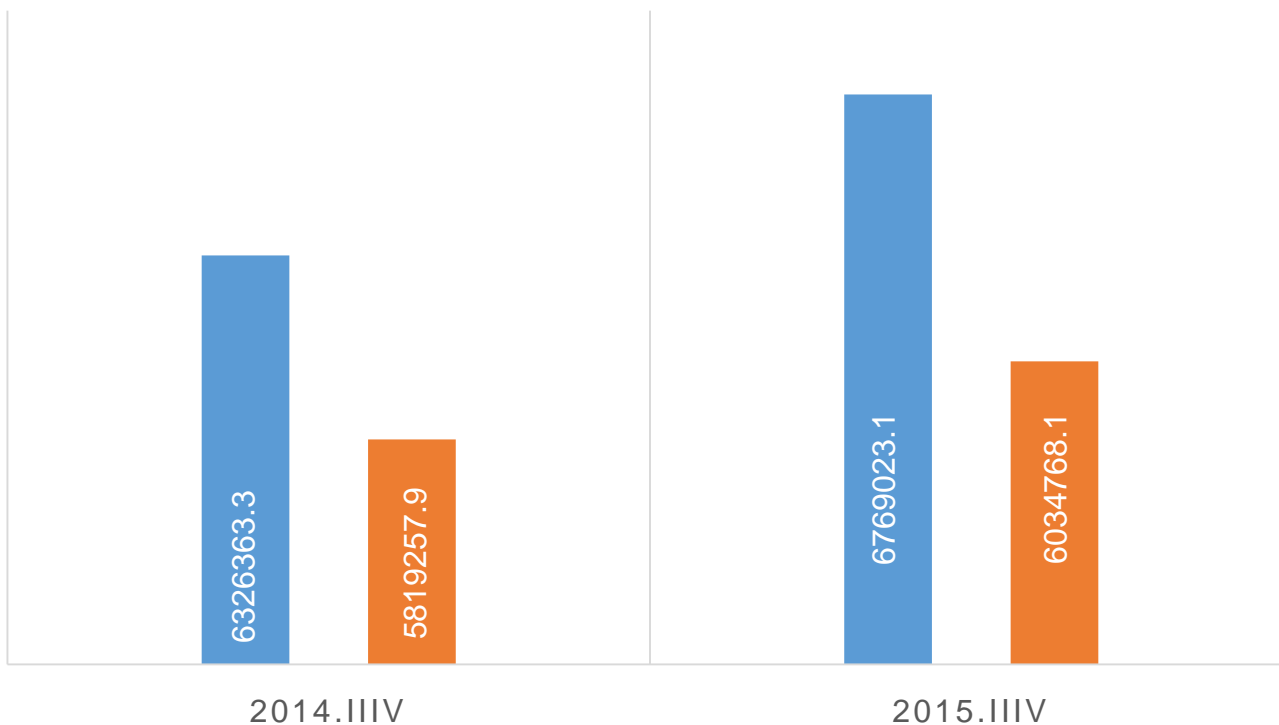




МАКРО ЭДИЙН ЗАСГИЙН ҮЗҮҮЛЭЛТ

Аж үйлдвэрийн салбарын бүтээгдэхүүн үйлдвэрлэлт, борлуулалт
түү, нээр, сая төгрөг

- Аж үйлдвэрийн салбарын бүтээгдэхүүн үйлдвэрлэлт
- Аж үйлдвэрийн салбарын бүтээгдэхүүний борлуулалт

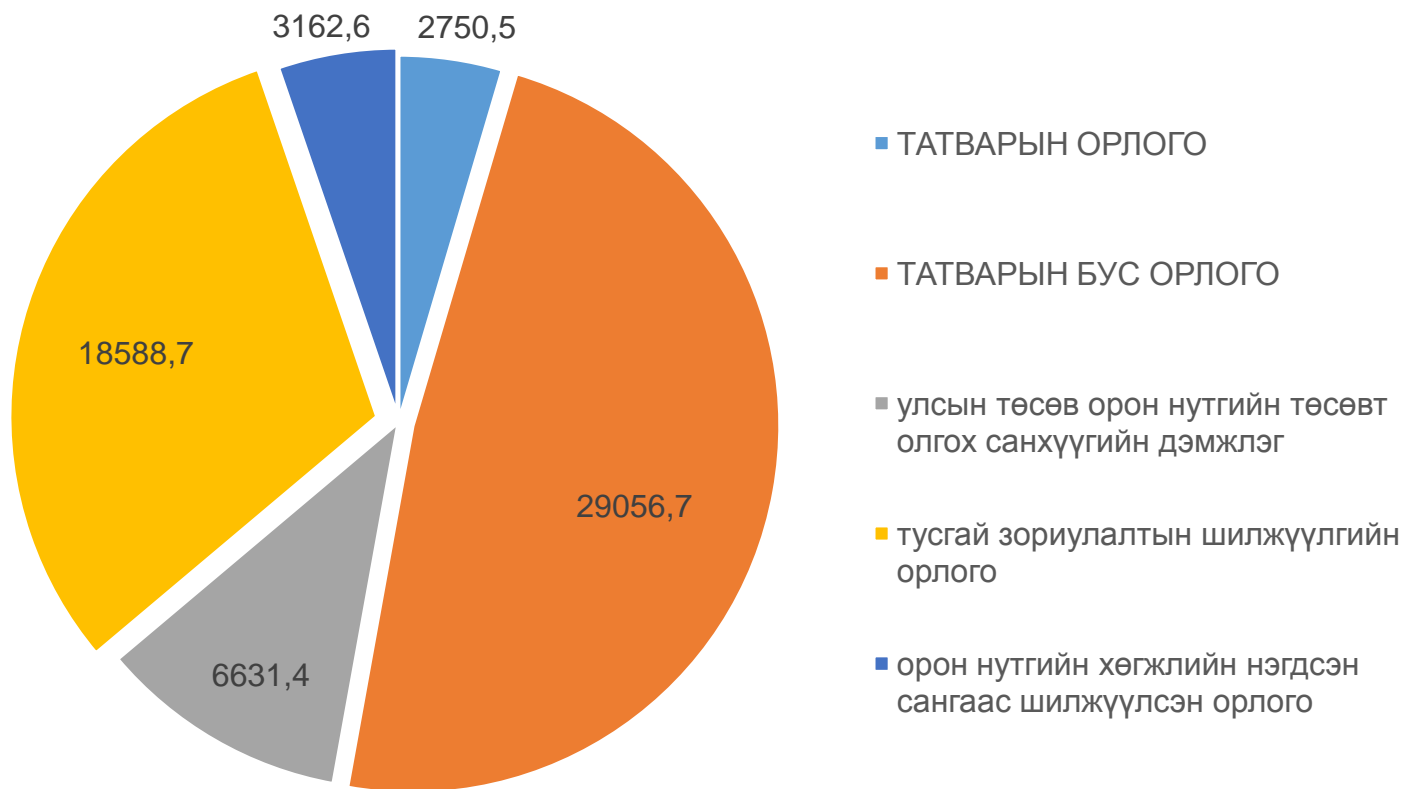


ᠮᠠᠨᠠᠵᠢ ᠶᠢᠯᠠᠳᠤᠰᠡᠷᠢᠨ ᠰᠠᠯᠪᠠᠷᠢᠨ ᠪᠦᠳᠡᠭᠡᠳᠡᠬᠡᠭᠦᠨ ᠶᠢᠯᠠᠳᠤᠰᠡᠷᠠᠯᠲᠤ, ᠪᠣᠷᠯᠠᠭᠤᠯᠠᠯᠲᠤ



ᠭᠣᠪᠢ-ᠠᠯᠲᠠᠢ ᠠᠶᠢᠮᠦᠭᠢᠨ ᠰᠤᠲᠢᠰᠲᠢᠬᠢᠶᠢᠨ ᠬᠡᠯᠲᠡᠰ

ТӨСВИЙН ОРЛОГО 2015 ОНЫ НАЙМДУГААР САР/САЯ ТӨГРӨГ/

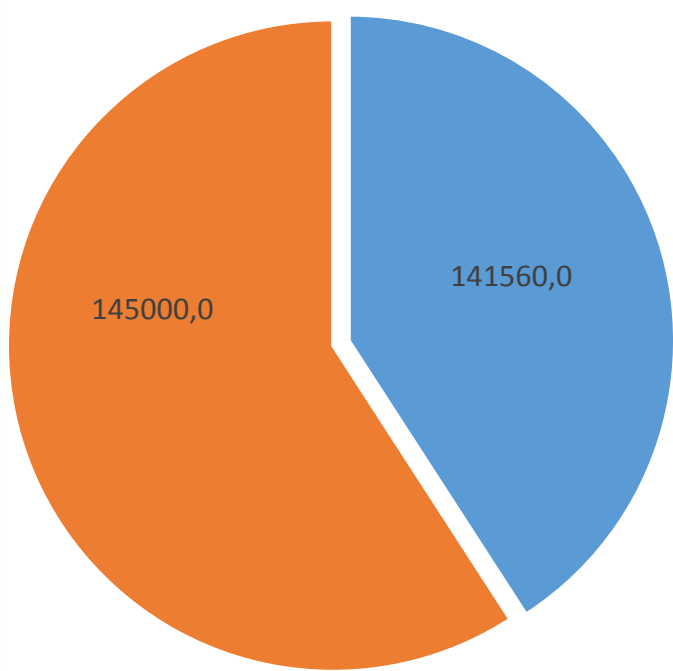




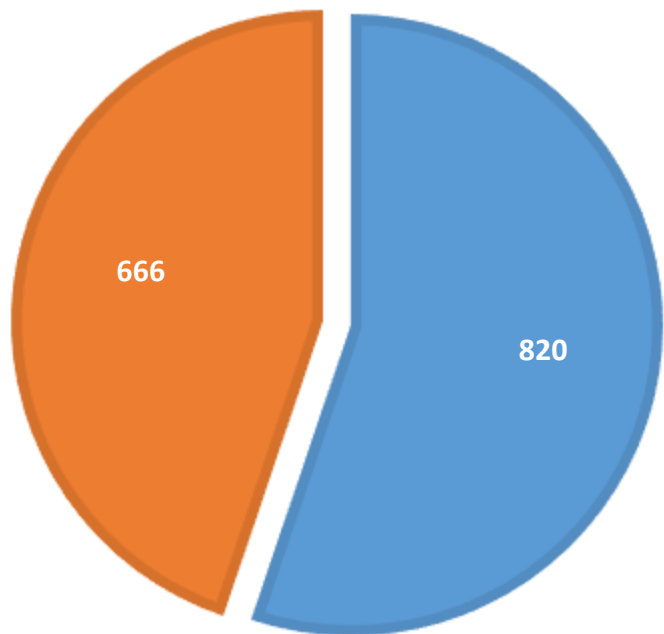
ᠭᠣᠪᠢ-ᠠᠯᠲᠠᠢ ᠠᠶᠢᠮᠦᠭᠢᠨ ᠰᠤᠲᠢᠰᠲᠢᠬᠢᠶᠢᠨ ᠬᠡᠯᠲᠡᠰ

ХОЛБОО

Харилцаа холбооны үйлчилгээний орлого
мян.төг



СУУРИН УТАСНЫ ЦЭГИЙН ТОО



■ 2014
■ 2015

■ 2014
■ 2015

АНХААРАЛ ТАВЬСАНД БАЯРЛАЛАА

ᠠᠶᠢᠨ-ᠠᠨᠠᠭᠠᠷᠠᠯ ᠲᠠᠪᠦᠰᠠᠨᠳ, ᠪᠠᠶᠢᠷᠯᠠᠯᠠᠭᠠ ᠠᠶᠢᠨ ᠴᠠᠳᠣᠭᠠ-ᠶᠢᠨ

байр,

Утас : (7048-4278)

(7048-3442)

Э-майл : stat_altai@yahoo.com



ᠠᠶᠢᠨ-ᠠᠨᠠᠭᠠᠷᠠᠯ ᠲᠠᠪᠦᠰᠠᠨᠳ
ᠪᠠᠶᠢᠷᠯᠠᠯᠠᠭᠠ ᠠᠶᠢᠨ ᠴᠠᠳᠣᠭᠠ-ᠶᠢᠨ