

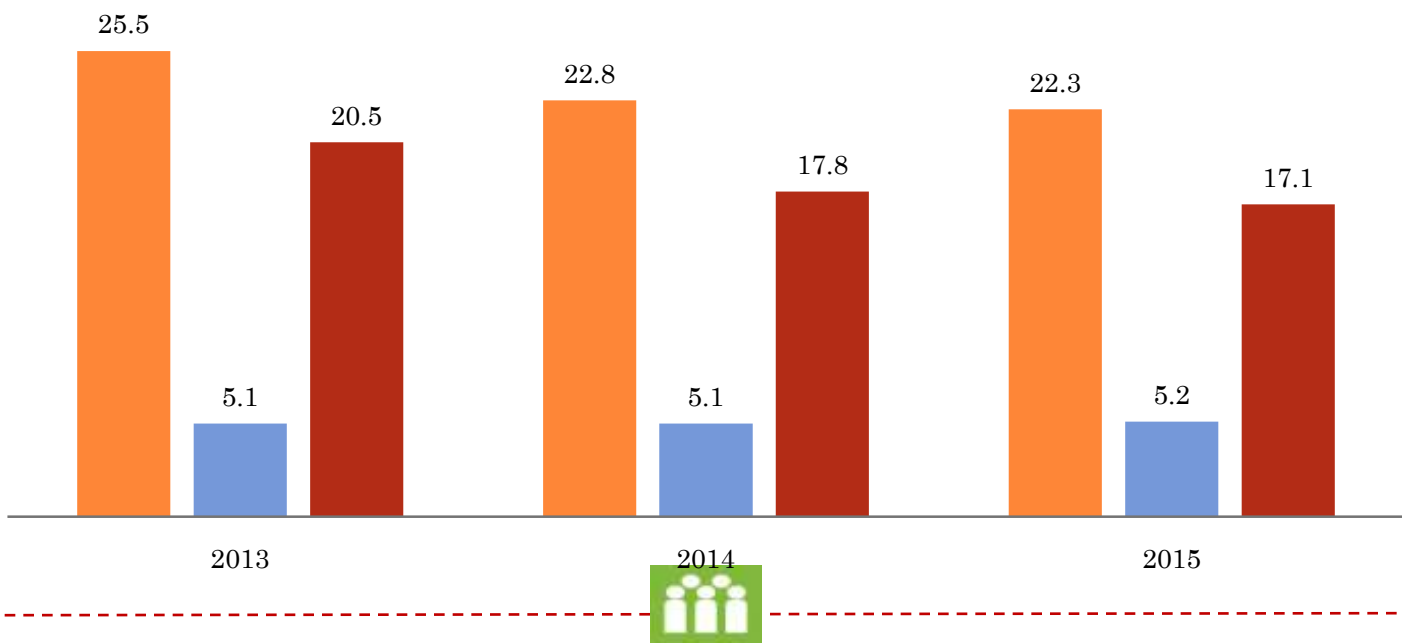


ᠭᠣᠪᠢ-ᠠᠯᠲᠠᠢ ᠠᠶᠢᠮᠦᠯᠤᠯᠤᠰ ᠰᠤᠲᠢᠰᠲᠢᠬᠢᠶᠢᠨ ᠬᠡᠯᠲᠡᠰ

ХҮН АМ, НИЙГМИЙН ҮЗҮҮЛЭЛТ – Хүн ам

Төрөлт, нас баралт, ердийн цэвэр өсөлт, 1000 хүн амд ноогдохоор

■ төрөлт ■ нас баралт ■ Ердийн цэвэр өсөлт



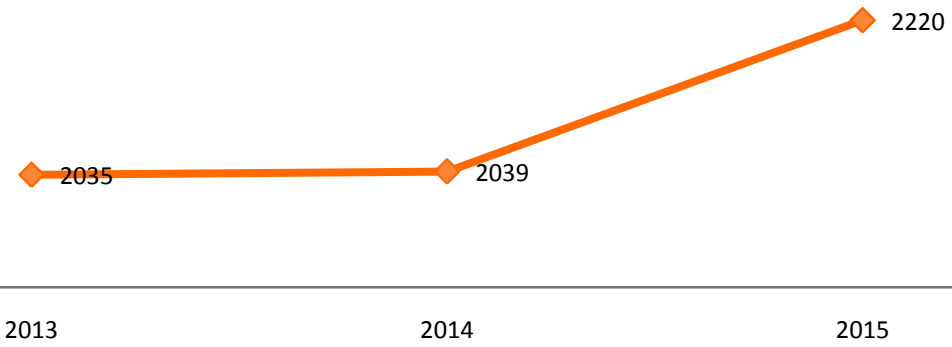


ᠭᠣᠪᠢ-ᠠᠯᠲᠠᠢ ᠠᠶᠢᠮᠦᠯᠤᠯᠤᠰ ᠰᠤᠲᠢᠰᠲᠢᠬᠡᠢ ᠬᠡᠯᠲᠡᠰ

ХҮН АМ, НИЙГМИЙН ҮЗҮҮЛЭЛТ – Нийгмийн зарим үзүүлэлтүүд



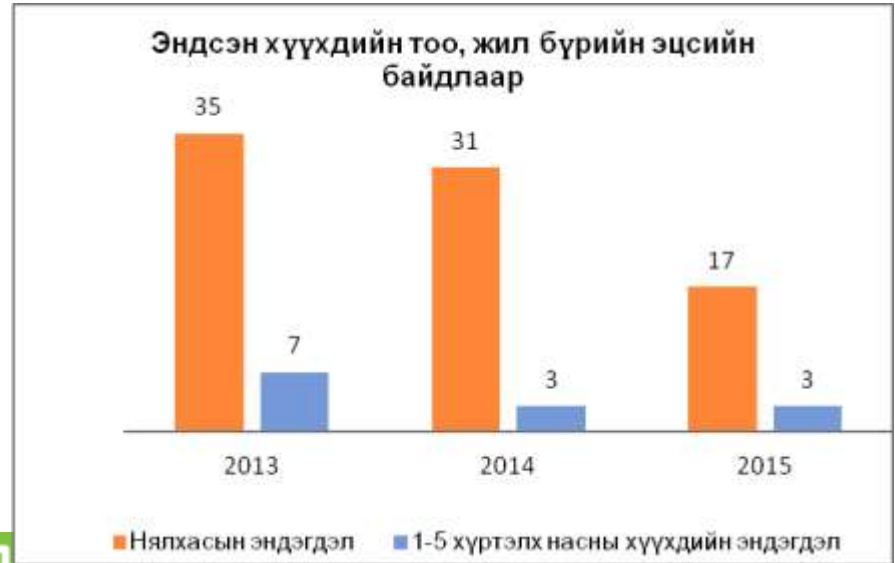
Хөгжлийн бэрхшээлтэй хүний тоо, жил бүрийн эцсийн байдлаар





ᠭᠣᠪᠢ-ᠠᠯᠲᠠᠢ ᠠᠶᠢᠮᠦᠯᠤᠯᠤᠰ ᠰᠤᠲᠢᠰᠲᠢᠬᠢᠶᠢᠨ ᠬᠡᠯᠲᠡᠰ

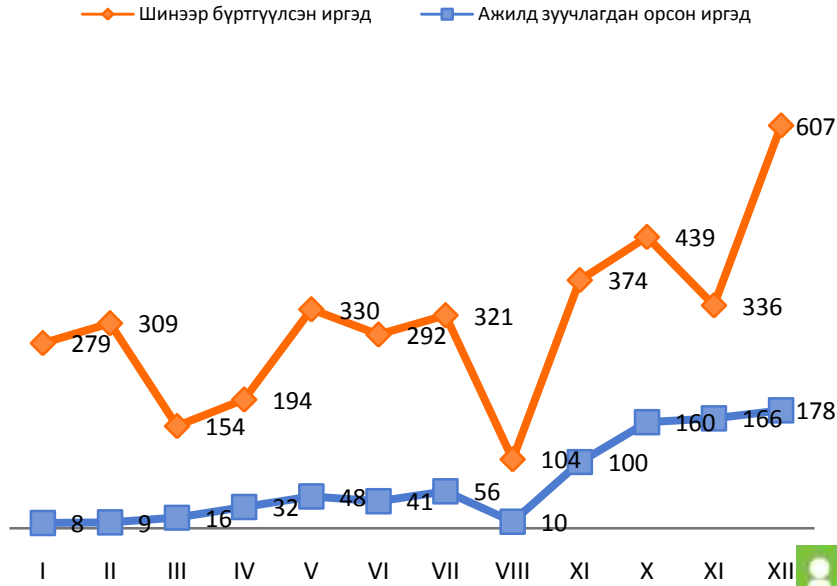
ХҮН АМ, НИЙГМИЙН ҮЗҮҮЛЭЛТ – Эрүүл мэнд



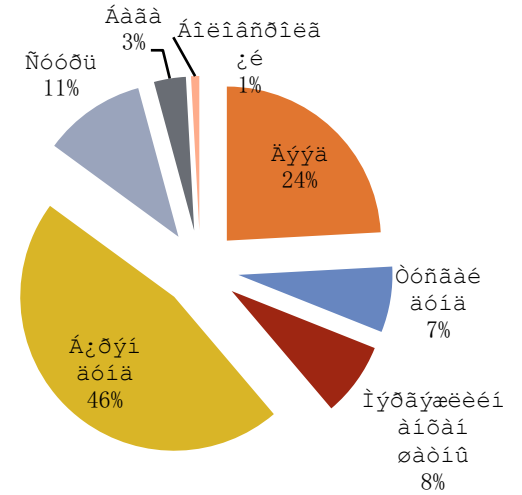


ᠭᠣᠪᠢ-ᠠᠯᠲᠠᠢ ᠠᠶᠢᠮᠦᠢ ᠰᠤᠲᠢᠰᠲᠢᠬᠢᠶᠢᠨ ᠬᠡᠯᠲᠡᠰ

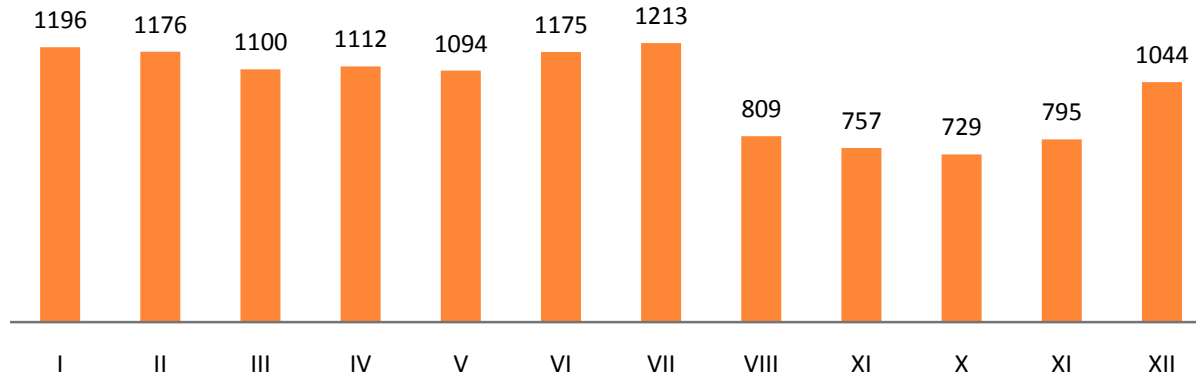
Хөдөлмөрийн хэлтэст шинээр бүртгүүлсэн болон ажилд зуучлагдан орсон иргэд, сар бүрийн эцсийн байдлаар



Бүртгэлтэй ажилгүй иргэд, боловсролын түвшнээр, 11 дүгээр сарын эцэст



Бүртгэлтэй ажилгүйчүүд, сар бүрийн эцэст



МАКРО ЭДИЙН ЗАСГИЙН ҮЗҮҮЛЭЛТ – Хөдөө аж ахуй

Малын тоо /сумаар/



Малын тоо, төрлөөр, 2011-2015 оны байдлаар, мян.тол

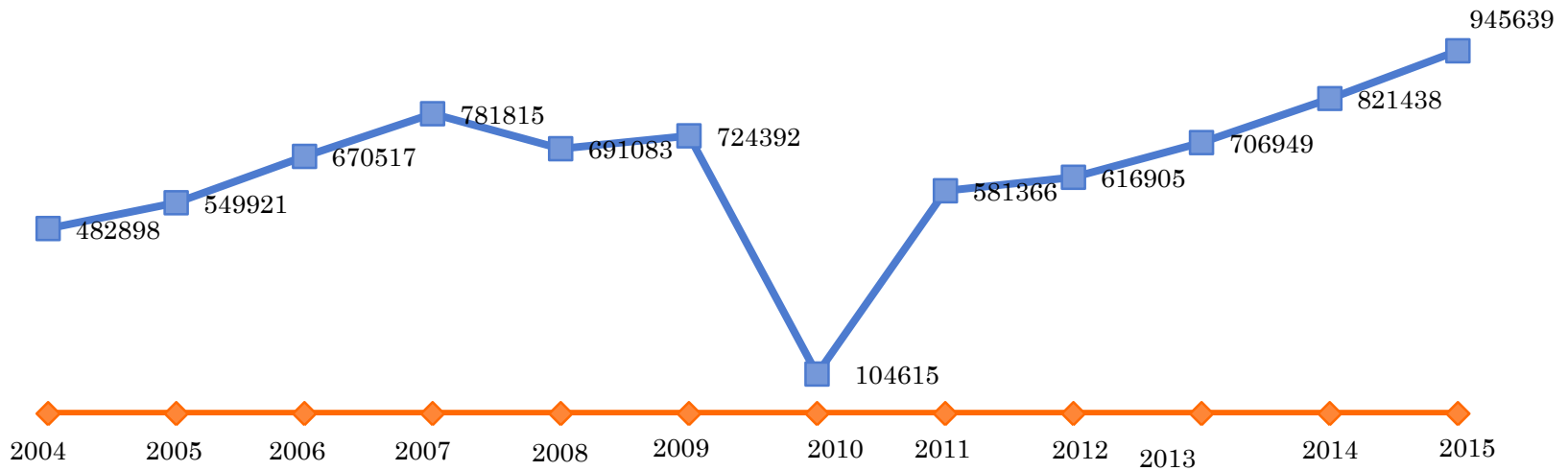
	2011	2012	2013	2014	2015
Бүгд	2223.2	1911.0	2223.2	2578.1	2922.6
Тэмээ	25.2	28.2	30.4	32.8	34.7
Адуу	46.6	55.0	65.3	76.7	88.4
Үхэр	22.0	29.5	39.4	49.4	58.9
Хонь	461.7	578.1	679.0	798.2	909.3
Ямаа	1057.8	1220.2	1409.1	1621.0	1831.3



МАКРО ЭДИЙН ЗАСГИЙН ҮЗҮҮЛЭЛТ – Хөдөө аж ахуй



Төл бойжилт



ᠮᠠᠯᠠᠮᠤ ᠡᠳᠢ ᠵᠠᠰᠭᠢ ᠶ᠋ᠢᠵᠢᠯᠡᠯᠲ



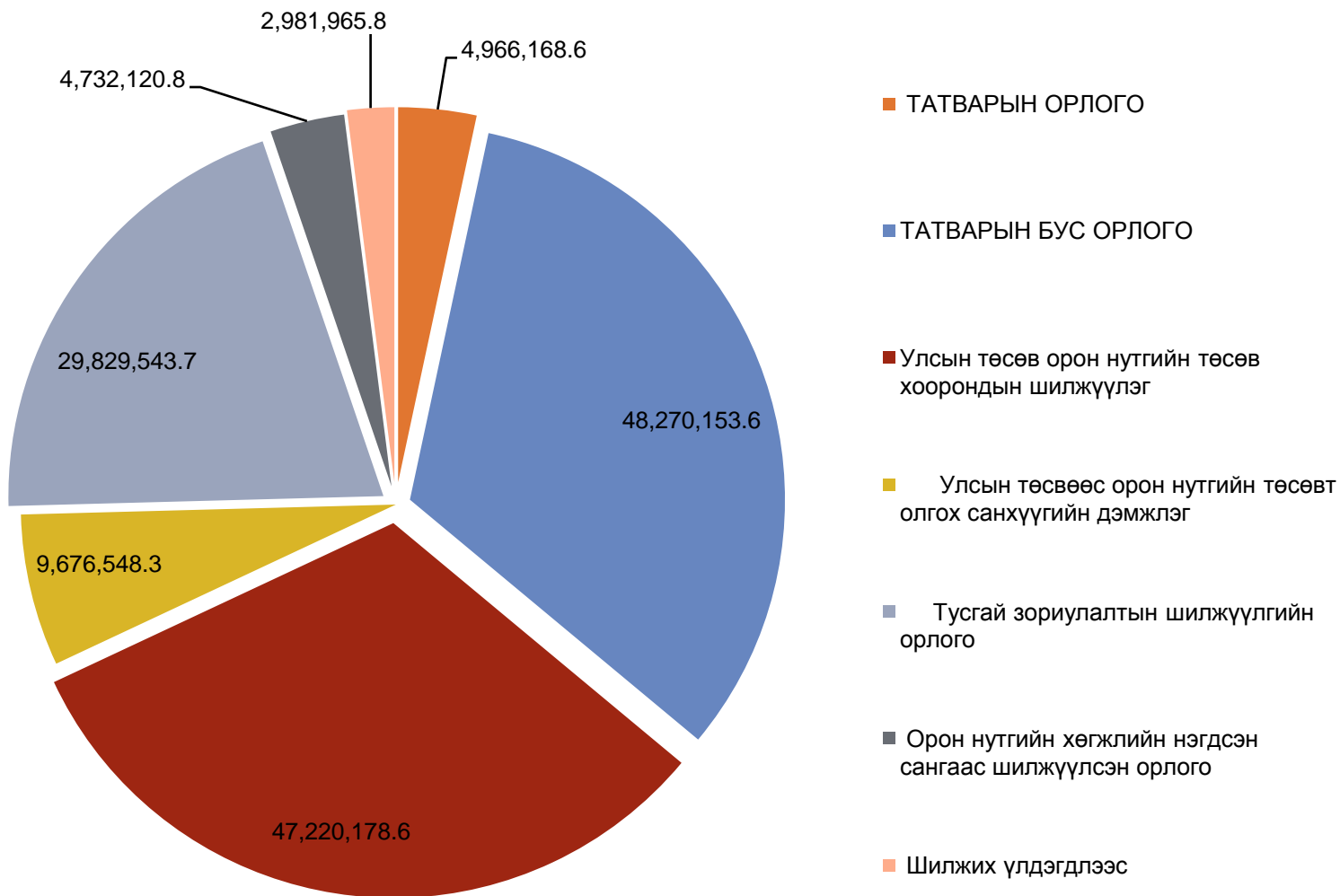
ᠭᠣᠪᠢ-ᠠᠯᠲᠠᠢ ᠠᠶᠢᠮᠦᠯᠤᠯ ᠰᠤᠲᠢᠰᠲᠢᠬᠢᠶᠢᠨ ᠬᠡᠯᠲᠡᠰ

Малын төрөл тус бүрээр эхний 5 байрт орсон сумууд

Эхний 5 байр	Бүгд		Тэмээ		Адуу		Үхэр		Хонь		Ямаа	
	Дэлгэр	236000	Төгрөг	4901	Хөхморьт	7993	Бигэр	5404	Тонхил	94998	Эрдэнэ	161259
1-р байр	Дэлгэр	236000	Төгрөг	4901	Хөхморьт	7993	Бигэр	5404	Тонхил	94998	Эрдэнэ	161259
2-р байр	Цогт	222601	Шарга	4428	Тонхил	7884	Халиун	5000	Дэлгэр	81744	Цогт	155953
3-р байр	Эрдэнэ	205003	Халиун	3258	Баян-Уул	7031	Цогт	4483	Баян-Уул	75316	Дэлгэр	142642
4-р байр	Халиун	204958	Хөхморьт	2432	Дарив	6632	Есөнбулаг	4425	Дарив	62062	Халиун	128776
5-р байр	Баян-Уул	202739	Цогт	2304	Халиун	6225	Шарга	4299	Халиун	61699	Цээл	117930

Бүх сум малаа 5 төрлөөр нь өсгөсөн байна.

ТӨСВИЙН ОРЛОГО 2015 ОНЫ 12 САР /᠊᠋᠎ᠠ. төг/

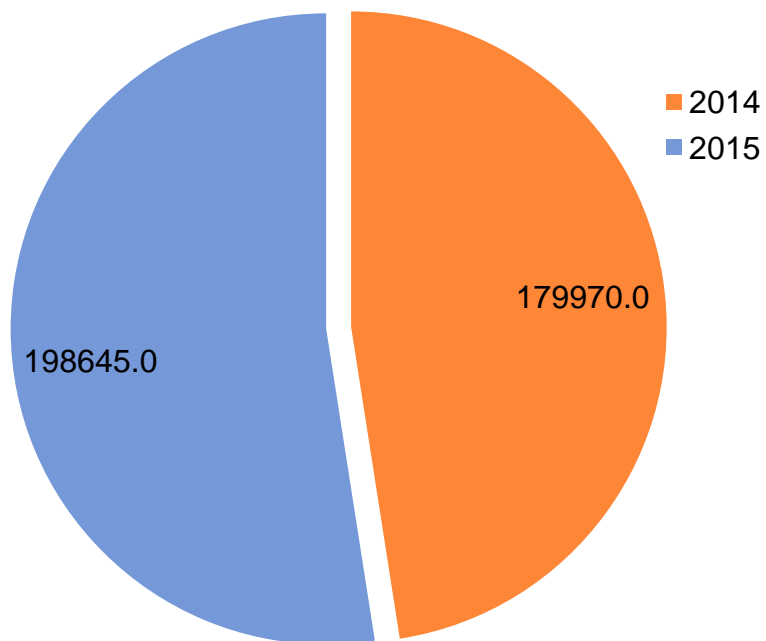


ᠭᠣᠪᠢ-ᠠᠯᠲᠠᠢ ᠠᠶᠢᠮᠦᠯᠡᠭ ᠰᠤᠲᠢᠰᠲᠢᠬᠡᠢ ᠬᠡᠯᠲᠡᠰ

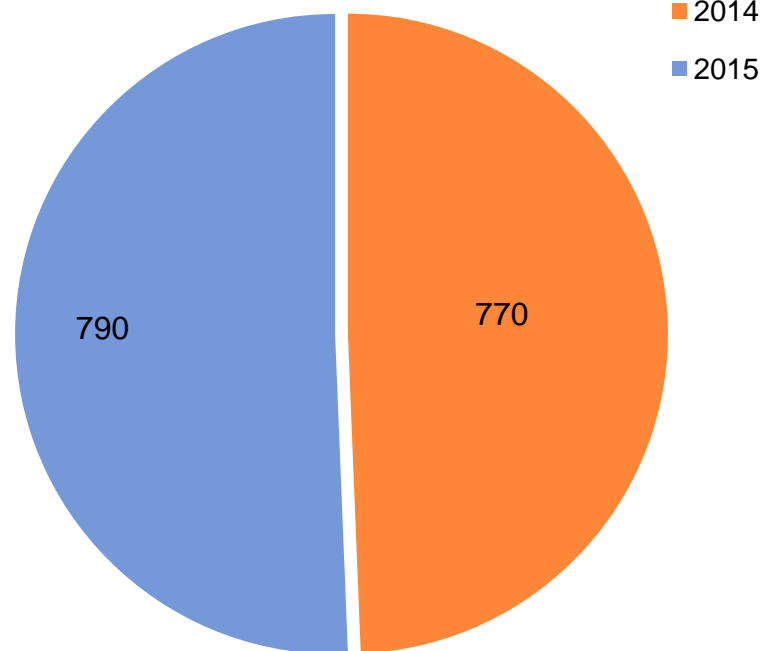


ХОЛБОО 2015 ОНЫ 12 САР

Харилцаа холбооны үйлчилгээний орлого мян.төг



Суурин утасны цэгийн тоо



ᠬᠣᠯᠪᠤᠭ 2᠐15 ᠤᠨ 12 ᠰᠠᠷ