



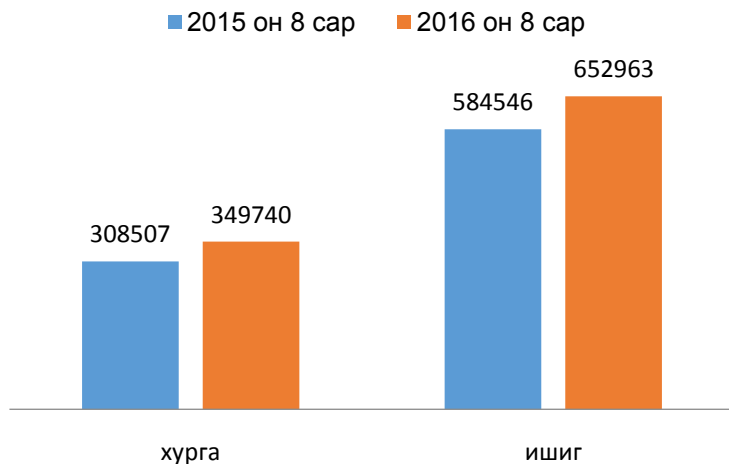
ᠭᠣᠪᠢ-ᠠᠯᠲᠠᠢ ᠠᠶᠢᠮᠦᠭᠢᠨ ᠨᠢᠶᠭᠦᠮ,
ᠡᠳᠢᠶᠢᠨ ᠵᠠᠰᠦᠭᠢᠨ ᠮᠡᠳᠡᠭᠡᠯᠡᠯ
/2016 ᠣᠨᠢ 8-ᠦ ᠰᠠᠷᠳᠦ/

ГОВЬ-АЛТАЙ АЙМГИЙН НИЙГЭМ, ЭДИЙН ЗАСГИЙН МЭДЭЭЛЭЛ /2016 ОНЫ 8-Р САРД/

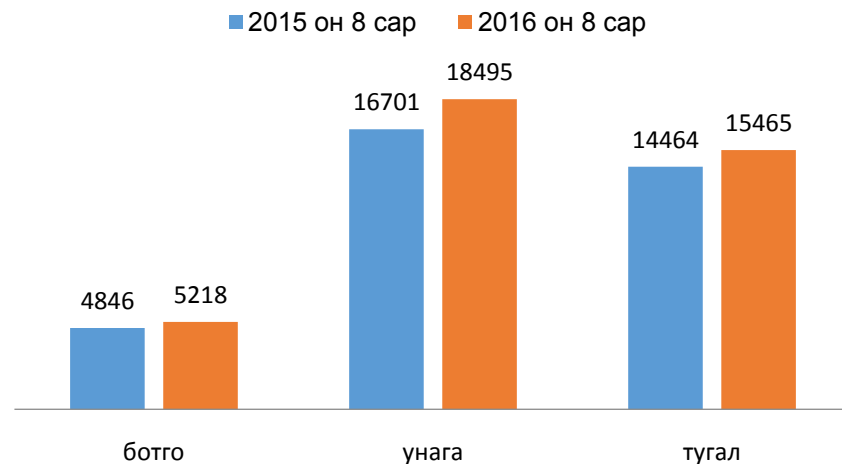
2016.09.13

ᠭᠣᠪᠢ-ᠠᠯᠲᠠᠢ ᠠᠶᠢᠮᠦᠭᠢᠨ ᠰᠤᠲᠢᠰᠲᠢᠬᠢᠶᠢᠨ ᠬᠡᠯᠲᠡᠰ

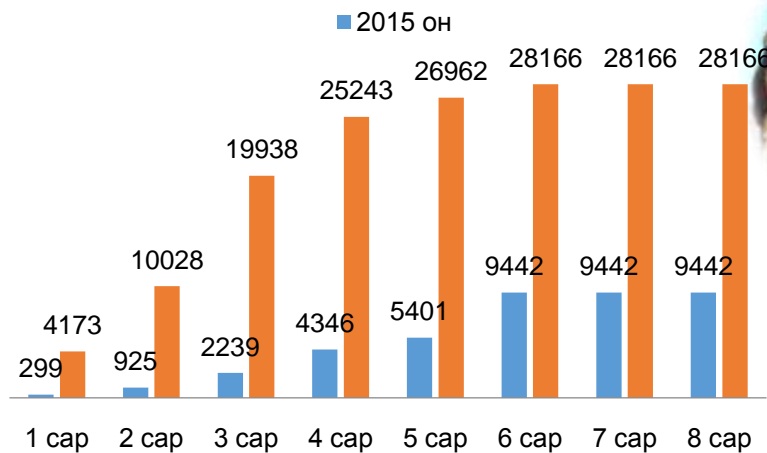
Бойжсон төл /богийн



Бойжсон төл /бодын



Зүй бусаар хорогдсон мал



ХЭРЭГЛЭЭНИЙ ҮНИЙН ГОВЬ-АЛТАЙ АЙМГИЙН ИНДЕКС, бүлгээр

Бараа, үйлчилгээний бүлэг	Жин	2016-08	2016-08	2016-08	2016-08
		2010-12	2015-08	2015-12	2016-07
Ерөнхий индекс	100	154.9	100.7	103.6	98.8
Хүнсний бараа, ундаа, ус	29.3	150.1	95.4	109.5	96.9
Согтууруулах ундаа, тамхи	3.2	221.5	100.1	99.8	100.0
Хувцас, бөс бараа, гутал	16.1	158.9	105.4	101.2	100.0
Орон сууц, ус, цахилгаан, түлш	12.3	140.1	118.3	100.5	100.0
Гэр ахуйн тавилга, бараа	4.7	151.6	105.3	103.5	100.1
Эм, тариа, эмнэлгийн үйлчилгээ	3.6	118.7	100.0	100.0	100.0
Тээвэр	12.2	134.9	98.6	97.3	100.0
Холбооны хэрэгсэл, шуудангийн үйлчилгээ	4.4	96.0	100.0	100.0	100.0
Амралт, чөлөөт цаг, соёлын бараа, үйлчилгээ	2.8	118.1	106.1	99.5	100.0
Боловсролын үйлчилгээ	4.7	360.6	100.0	100.0	100.0
Зочид буудал, нийтийн хоол, дотуур байрны үйлчилгээ	2.6	185.9	104.9	100.0	100.0
Бусад бараа, үйлчилгээ	4.1	140.3	98.9	98.5	99.3

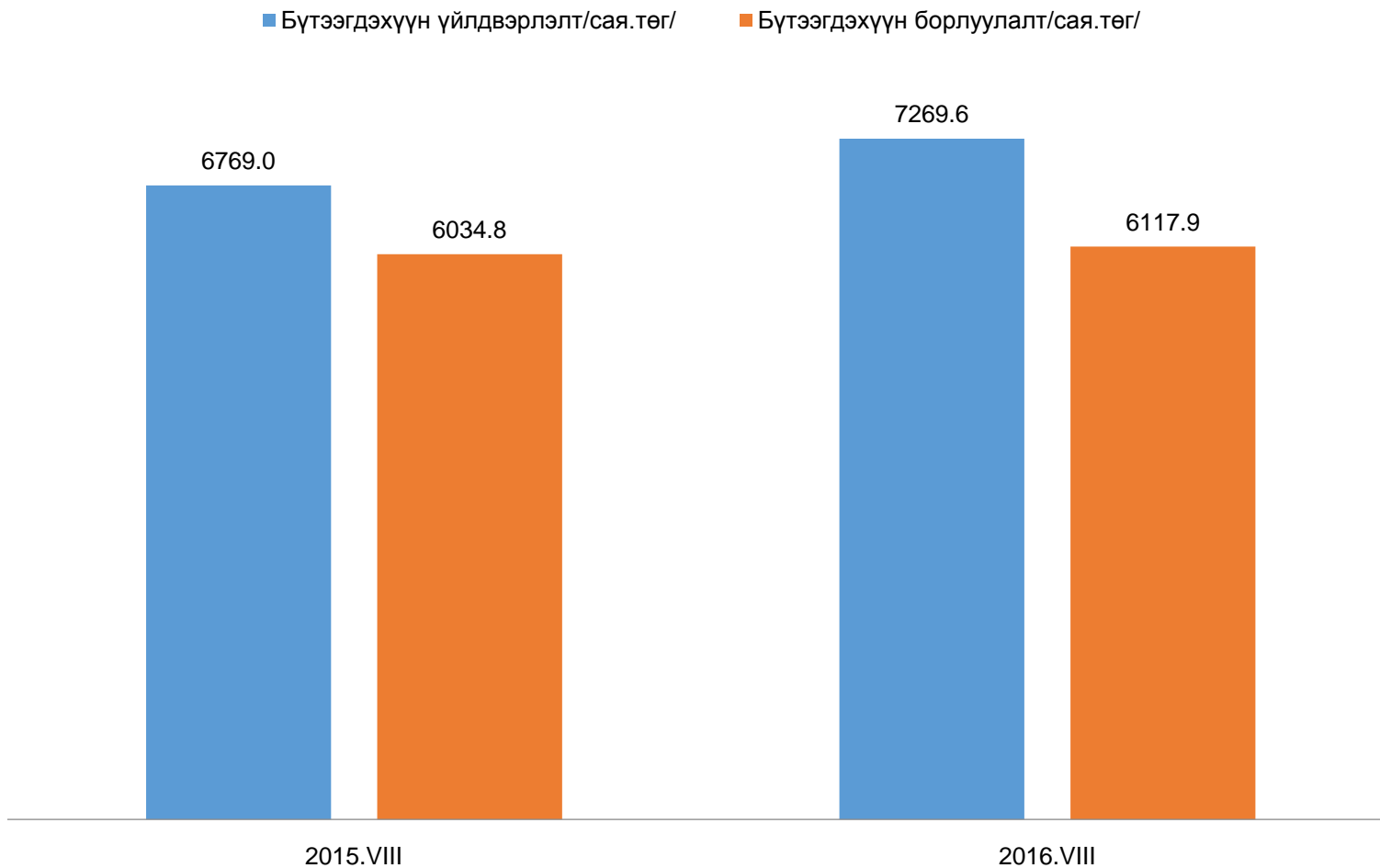
Хэрэглээний бараа, үйлчилгээний үнийн индекс Говь-Алтай аймгийн төвд 2016 оны 8 дугаар сард өмнөх сараас 1.2 хувиар буурч, оны эхнээс 3.6 хувь, өмнөх оны мөн үеэс 0.7 хувь, суурь үеийнхээс 54.9 хувиар өсчээ.

Ерөнхий индекс 2016 оны 8 дугаар сард өмнөх сарынхаас 1.2 хувиар буурахад хүнсний бараа, ундаа, усны бүлгийн индекс 3.1 хувиар буурсан нь голлон нөлөөлжээ.

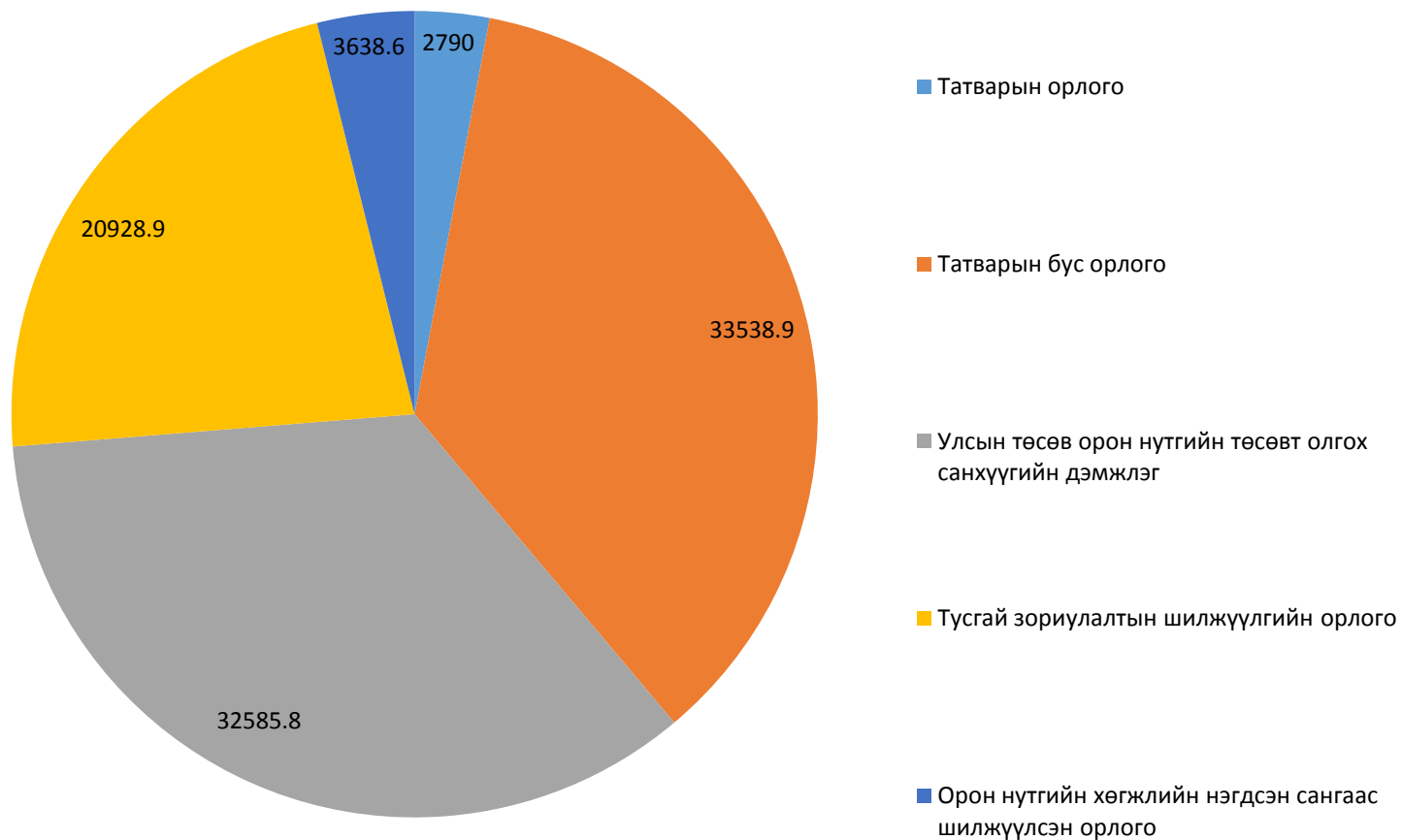


ᠭᠣᠪᠢ-ᠠᠯᠲᠠᠢ ᠠᠶᠢᠮᠦᠢ ᠰᠤᠲᠢᠰᠲᠢᠬᠢᠶᠢᠨ ᠬᠡᠯᠲᠡᠰ

Аж үйлдвэр



Төсвийн орлогын 2016 оны 8 сарын гүйцэтгэл /сая.төг/



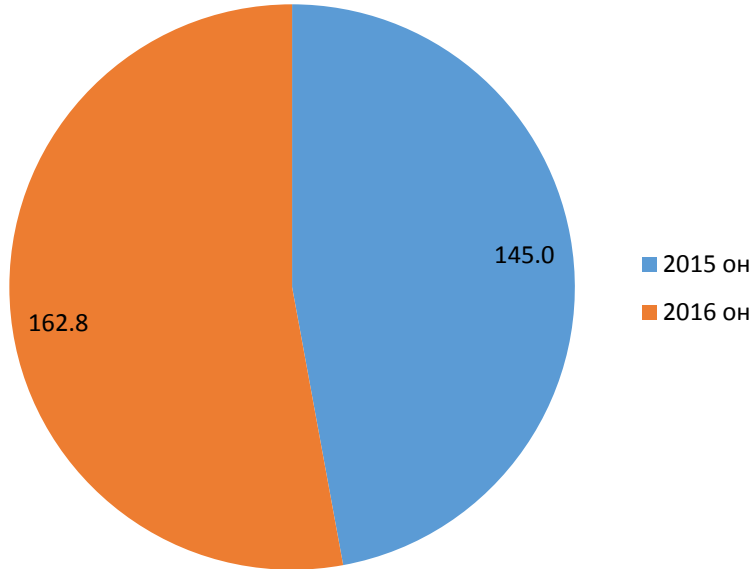
ᠭᠣᠪᠢ-ᠠᠯᠲᠠᠢ ᠠᠶᠢᠮᠦᠢ ᠰᠤᠲᠢᠰᠲᠢᠬᠢ ᠬᠡᠯᠲᠡᠰ



ᠭᠣᠪᠢ-ᠠᠯᠲᠠᠢ ᠠᠶᠢᠮᠦᠯᠤᠯᠤᠰ ᠰᠤᠲᠢᠰᠲᠢᠴᠢᠭᠢᠨ ᠬᠡᠯᠲᠡᠰ

Харилцаа холбооны үзүүлэлт

Харилцаа холбооны үйлчилгээний орлого сая.төг



Суурин утасны цэгийн тоо

