



ᠭᠣᠪᠢ-ᠠᠯᠲᠠᠢ ᠠᠶᠢᠮᠭᠢᠨ ᠰᠤᠲᠢᠰᠲᠢᠬᠢ ᠮᠡᠳᠡᠭᠡᠯᠡᠯ

СТАТИСТИК МЭДЭЭЛЭЛ

ГОВЬ-АЛТАЙ АЙМГИЙН НИЙГЭМ, ЭДИЙН ЗАСГИЙН МЭДЭЭЛЭЛ
/2016 ОНЫ 10-Р САРД/

Статистикийн хэлтсийн мэргэжилтэн
Б.ТОГТОХБАЯР

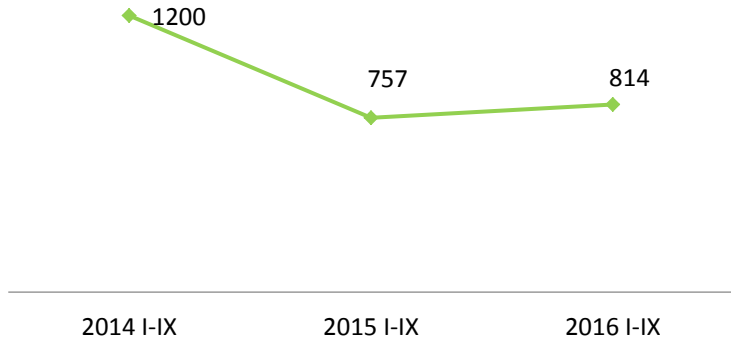
2016.11.10



ᠭᠣᠪᠢ-ᠠᠯᠲᠠᠢ ᠠᠶᠢᠮᠦᠢ ᠰᠤᠲᠢᠰᠲᠢᠬᠢ ᠬᠡᠯᠲᠡᠰ

Ажил эрхлэлт

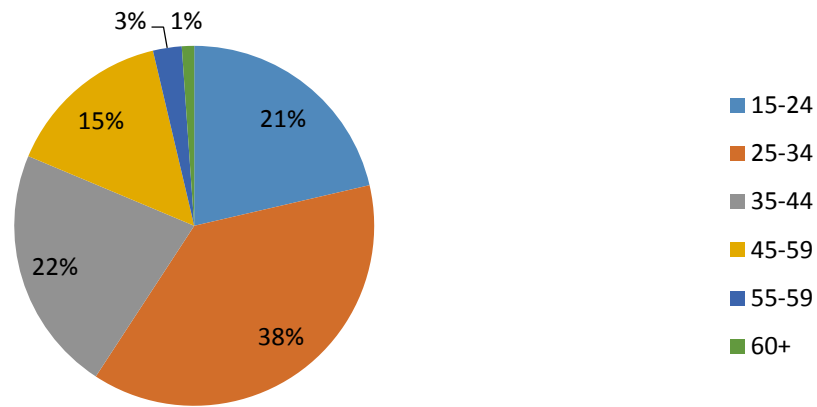
Хөдөлмөр, Халамжийн газарт бүртгэлтэй ажилгүй иргэд, жил бүрийн 10 сарын байдлаар



Бүртгэлтэй ажилгүй иргэд, боловсролын түвшнээр, 2016 оны 9 сарын эцэст, дунд эзлэх хувиар



Бүртгэлтэй ажилгүй иргэд, 9 сарын байдлаар насны бүлгээр

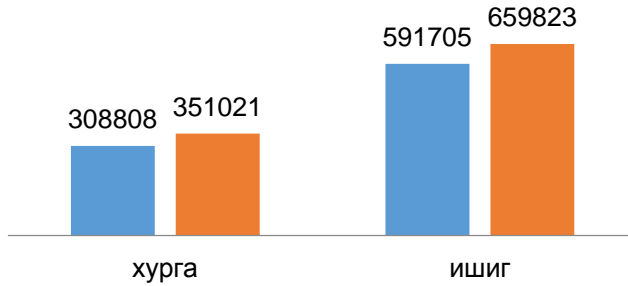




Мал аж ахуй

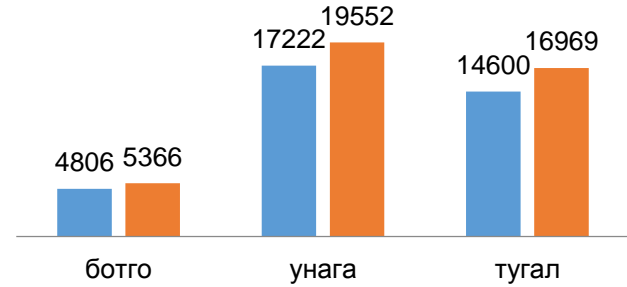
Бойжсон төл, бог

■ 2015 он 9 сар ■ 2016 он 9 сар



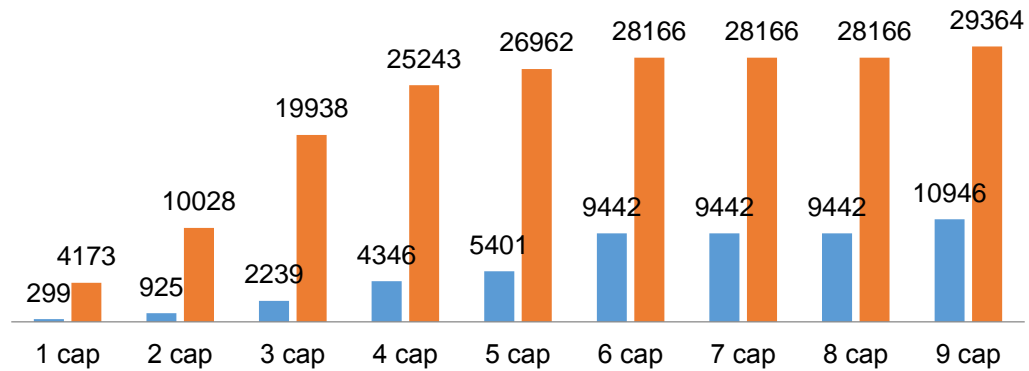
Бойжсон төл, бод

■ 2015 он 9 сар ■ 2016 он 9 сар



Зүй бусаар хорогдсон мал

■ 2015 он ■ 2016 он



ᠮᠠᠯ ᠠᠵᠤ ᠬᠤᠭᠤᠢ

ХЭРЭГЛЭЭНИЙ ҮНИЙН ГОВЬ-АЛТАЙ АЙМГИЙН ИНДЕКС, бүлгээр

Бараа, үйлчилгээний бүлэг	Жин	2016-10	2016-10	2016-10	2016-10
		2010-12	2015-10	2015-12	2016-09
Ерөнхий индекс	100	153.7	101.3	102.7	101.1
Хүнсний бараа, ундаа, ус	29.3	143.3	99.0	104.6	102.0
Согтууруулах ундаа, тамхи	3.2	221.5	100.0	99.8	100.0
Хувцас, бөс бараа, гутал	16.1	161.4	104.3	102.8	101.1
Орон сууц, ус, цахилгаан, түлш	12.3	141.0	102.4	100.5	100.0
Гэр ахуйн тавилга, бараа	4.7	154.3	107.7	105.3	101.8
Эм, тариа, эмнэлгийн үйлчилгээ	3.6	118.7	100.0	100.0	100.0
Тээвэр	12.2	136.5	98.3	98.5	101.2
Холбооны хэрэгсэл, шуудангийн үйлчилгээ	4.4	96.0	100.0	100.0	100.0
Амралт, чөлөөт цаг, соёлын бараа, үйлчилгээ	2.8	110.6	99.4	99.4	100.1
Боловсролын үйлчилгээ	4.7	393.6	109.1	109.1	100.0
Зочид буудал, нийтийн хоол, дотуур байрны үйлчилгээ	2.6	185.9	100.0	100.0	100.0
Бусад бараа, үйлчилгээ	4.1	140.3	98.6	98.6	100.0

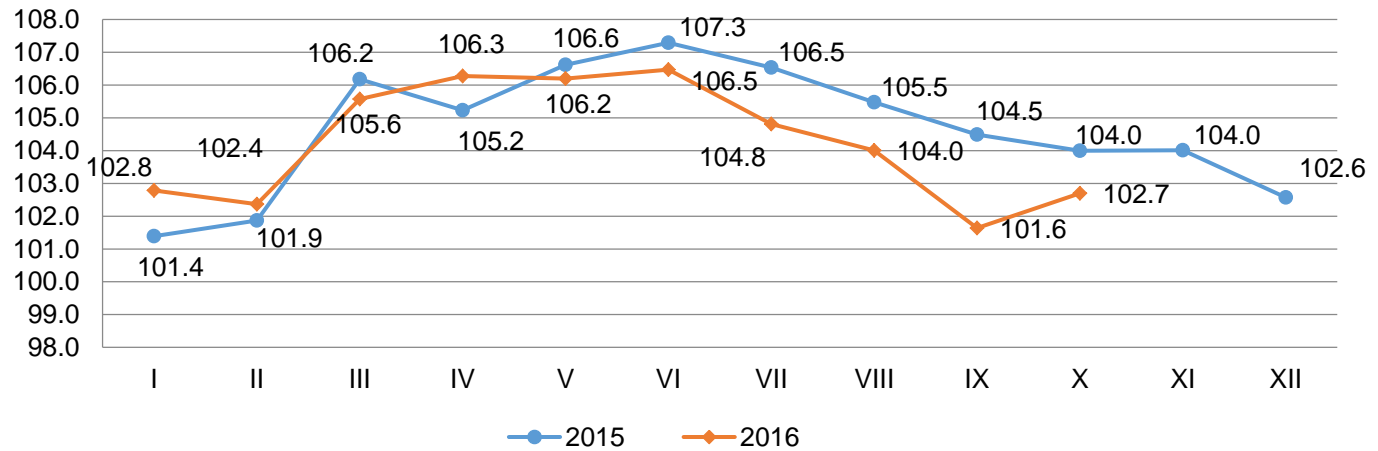


Ерөнхий индекс 2016 оны 10 дугаар сард өмнөх сарынхаас 1.1 хувиар буурахад хүнсний бараа, ундаа, усны бүлгийн индекс 2.0 хувь, хувцас бөс бараа 1.8 хувиар өссөн нь голлон нөлөөлжээ. Энэ бүлгийн үнийн индекс буурахад тухайн бүлэгт өндөр хувийн жин эзэлдэг сүү, сүүн бүтээгдэхүүн 500-700 төгрөг, хүнсний ногоо 200-400 төгрөгөөр өссөн нь голлон нөлөөлсөн байна.

Хэрэглээний үнийн ерөнхий индекс 2016 оны 10 дугаар сарын байдлаар өмнөх оны жилийн эцсээс 2.7 хувиар өссөн харагдаж байна.



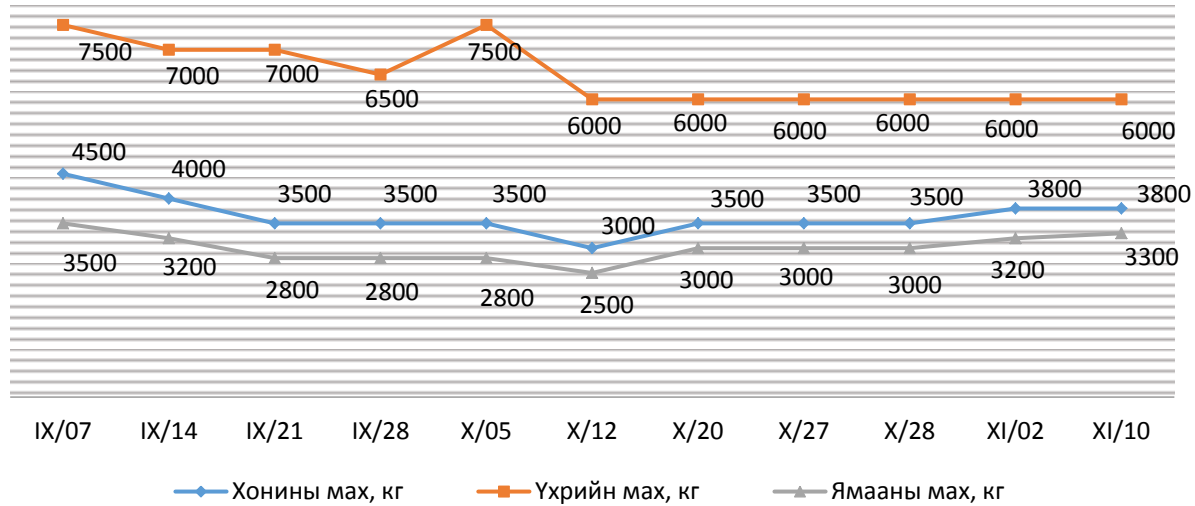
**Хэрэглээний үнийн индекс
(өмнөх оны 12 сар=100)**





ᠭᠣᠪᠢ-ᠠᠯᠲᠠᠢ ᠠᠶᠢᠮᠦᠯᠤᠯᠤᠰ ᠰᠤᠲᠢᠰᠲᠢᠬᠢᠶᠢᠨ ᠬᠡᠯᠲᠡᠰ

Махны үнэ, 7 хоногоор, төг



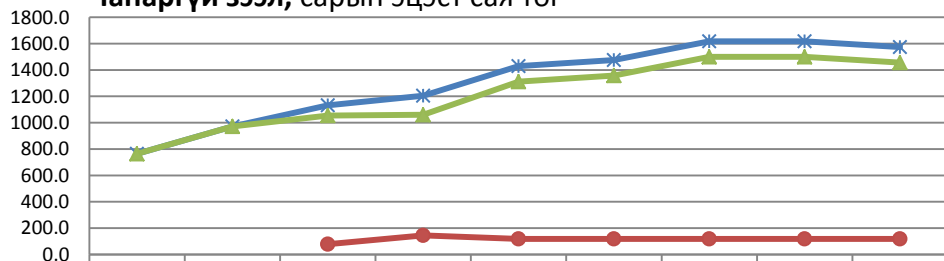
Махны дундаж үнэ: 2016 оны 11-р сарын 10-ны байдлаар үхрийн цул махны үнэ 4.8 хувиар буурч, хонины махны үнэ өмнөх сарынхаас 11.8 хувь, ямааны махны үнэ 15.4 хувиар өссөн байна. Өмнөх 7 хоногийнхтой харьцуулахад хонины мах, үхрийн цул махны үнэ өөрчлөлтгүй, ямааны махны үнэ 3.1 хувиар өссөн байна. 2016 оны 11-р сарын 10-ны байдлаар 1 кг хонины мах дунджаар 3800 төгрөг, үхрийн цул мах 6000 төгрөг, ямааны /ястай/ мах 3300 төгрөгийн үнэтэй байна.

Мөнгөний нийлүүлэлт /M2/ 2016 оны 9 дүгээр сарын эцэст 64.8 тэрбум төгрөг болж, өмнөх сарынхаас 1.7 тэрбум төгрөг буюу 2.8 хувиар өсчээ.

Мөнгөний зарим үндсэн үзүүлэлт, сарын эцэст сая төг		
Үзүүлэлт	2016	
	VIII	IX
Мөнгөний нийлүүлэлт M2	63024.3	64763.7
Сарын өөрчлөлт, хувиар	-3.7	2.8
Нийт хадгаламж	53822.4	55167.3
Сарын өөрчлөлт, хувиар	-2.5	2.5
Төгрөгийн хадгаламж	53390.7	54851.4
Сарын өөрчлөлт, хувиар	-1.4	2.7
Валютын хадгаламж	431.7	315.9
Сарын өөрчлөлт, хувиар	-50.3	-26.8



Чанаргүй зээл, сарын эцэст сая төг



	I	II	III	IV	V	VI	VII	VIII	IX
—*— Чанаргүй зээл	764.3	971.8	1131.7	1204.9	1429.3	1475.5	1617.5	1617.1	1573.3
—●— Хувийн салбар			77.8	144.8	117.7	117.7	117.7	117.7	117.7
—▲— Иргэд	764.3	971.8	1053.9	1060.1	1311.6	1357.8	1499.8	1499.4	1455.6

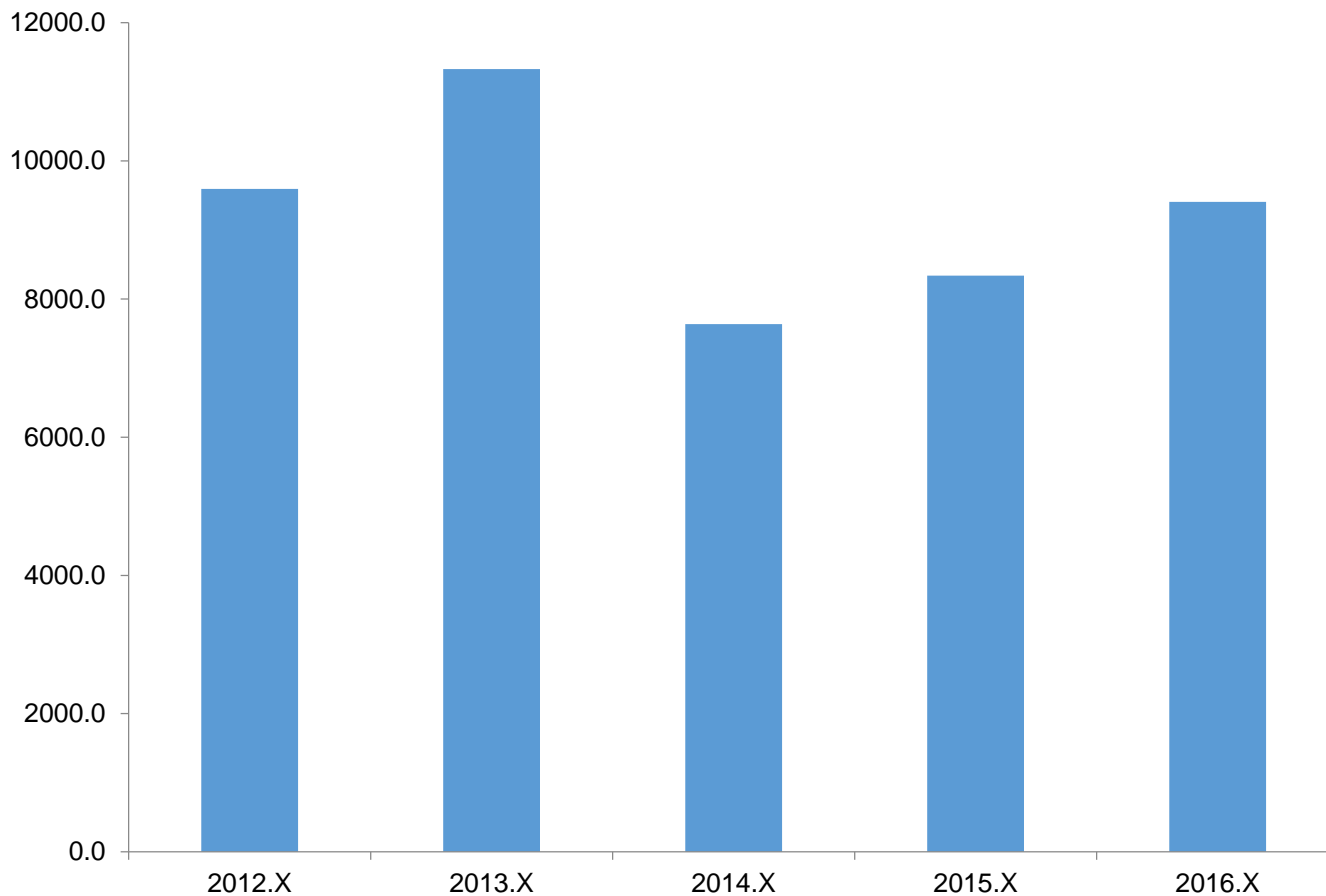
Чанаргүй зээл 2016 оны 9 дүгээр сарын эцэст 1.6 тэрбум төгрөг болж өмнөх сарынхаас 43.8 сая төгрөгөөр буурсан байна. чанаргүй зээл нийт зээлийн өрийн үлдэгдлийн 1.9 хувийг эзэлж байна.



Аж үйлдвэр

ᠠᠵᠤ ᠤᠶᠢᠯᠳᠦᠪᠦᠷ - ᠨᠢᠶᠤᠨ ᠪᠦᠲᠡᠭᠦᠳᠡᠬᠦᠭᠦᠨ ᠤᠶᠢᠯᠳᠦᠪᠦᠷᠯᠡᠯᠲᠤ

Аж үйлдвэрийн нийт бүтээгдэхүүн
үйлдвэрлэлт, 2016.X сард

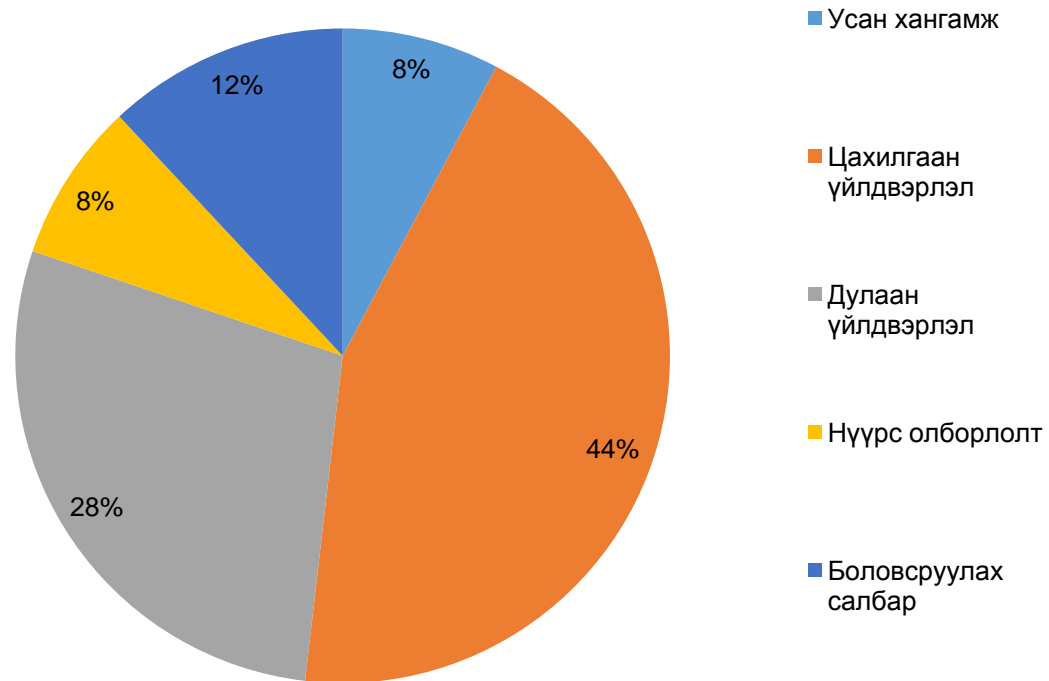




ᠭᠣᠪᠢ-ᠠᠯᠲᠠᠢ ᠠᠶᠢᠮᠦᠢ ᠰᠤᠲᠢᠰᠲᠢᠬᠢᠶᠢᠨ ᠬᠡᠯᠲᠡᠰ

Аж үйлдвэр

Аж үйлдвэрийн бүтээгдэхүүн үйлдвэрлэлт, 2016.X сард

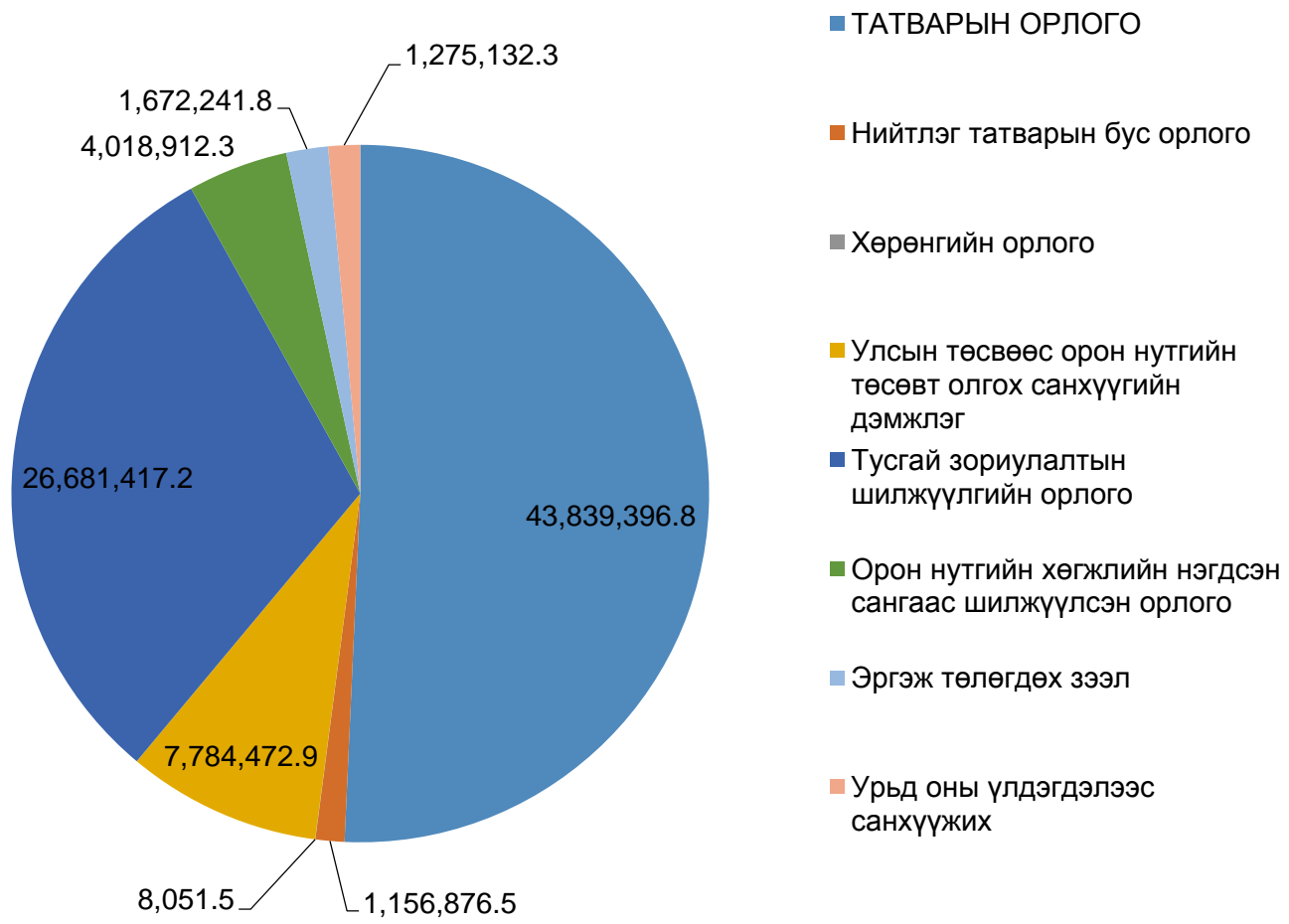




ᠭᠣᠪᠢ-ᠠᠯᠲᠠᠢ ᠠᠶᠢᠮᠦᠢ ᠰᠤᠲᠢᠰᠲᠢᠬᠢᠶᠢᠨ ᠬᠡᠯᠲᠡᠰ

Төсөв

Төсвийн орлогын бүтэц, мянган төгрөгөөр
2016 оны I-Хсард





ᠭᠣᠪᠢ-ᠠᠯᠲᠠᠢ ᠠᠶᠢᠮᠦᠢ ᠰᠤᠲᠢᠰᠲᠢᠬᠢᠢᠶᠢᠨ ᠬᠡᠯᠲᠡᠰ

Төсөв

Төсвийн орлогын бүтэц, хувиар 2016 оны I-X сард

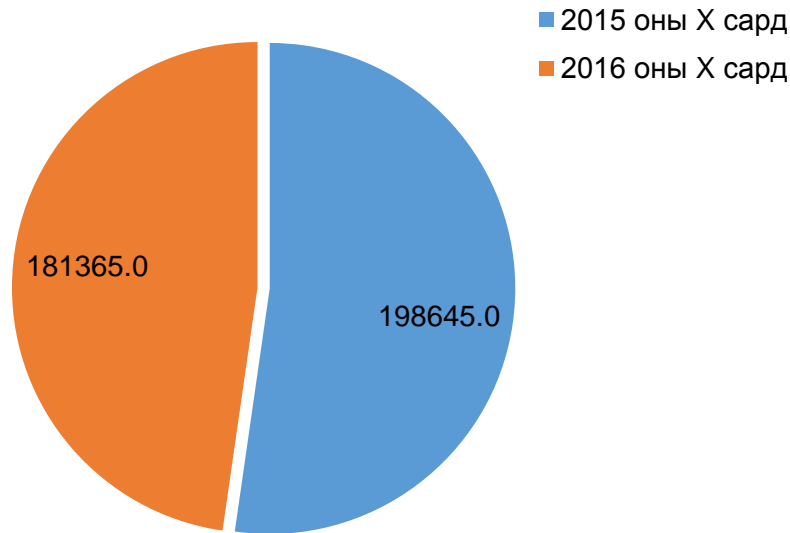




ᠭᠣᠪᠢ-ᠠᠯᠲᠠᠢ ᠠᠶᠢᠮᠦᠯᠤᠯᠤᠰ ᠰᠤᠲᠢᠰᠲᠢᠬᠢᠶᠢᠨ ᠬᠡᠯᠲᠡᠰ

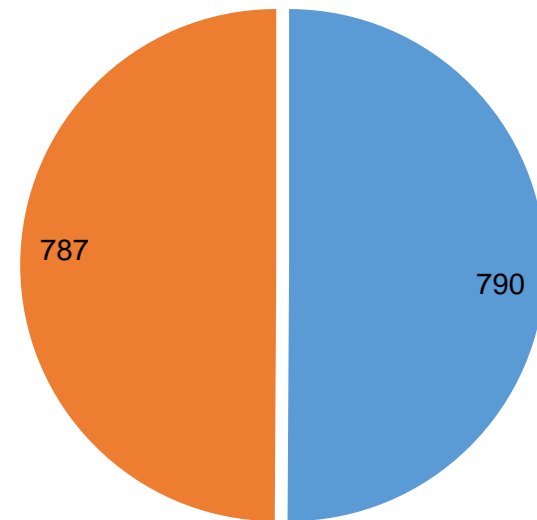
Харилцаа холбоо

Харилцаа холбооны үйлчилгээний орлого мян.төг



Суурин утасны цэгийн тоо

- 2015 оны X сард
- 2016 оны X сард



АНХААРАЛ ХАНДУУЛСАНД БАЯРЛАЛАА

Говь-Алтай аймаг Есөнбулаг сум

ЗДТГ-ын I байр

Утас: 70484278

70483442

Э-Мэйл: Govi-Altai@nso.mn

Stat_altai@yahoo.com



Говь-Алтай аймаг
Есөнбулаг сум
ЗДТГ-ын I байр
Утас: 70484278
70483442
Э-Мэйл: Govi-Altai@nso.mn
Stat_altai@yahoo.com