



ᠭᠣᠪᠢ-ᠠᠯᠲᠠᠢ ᠠᠶᠢᠮᠦᠭᠢᠨ ᠰᠤᠲᠢᠰᠲᠢᠬᠢᠶᠢᠨ ᠬᠡᠯᠲᠡᠰ



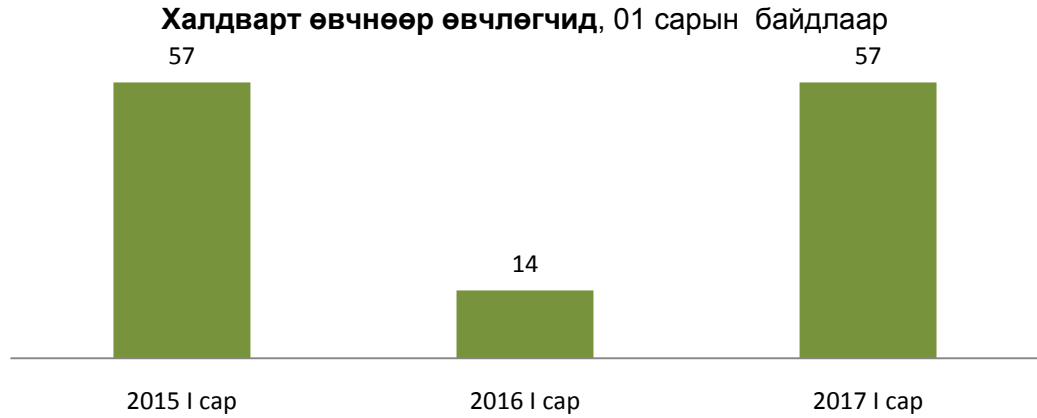
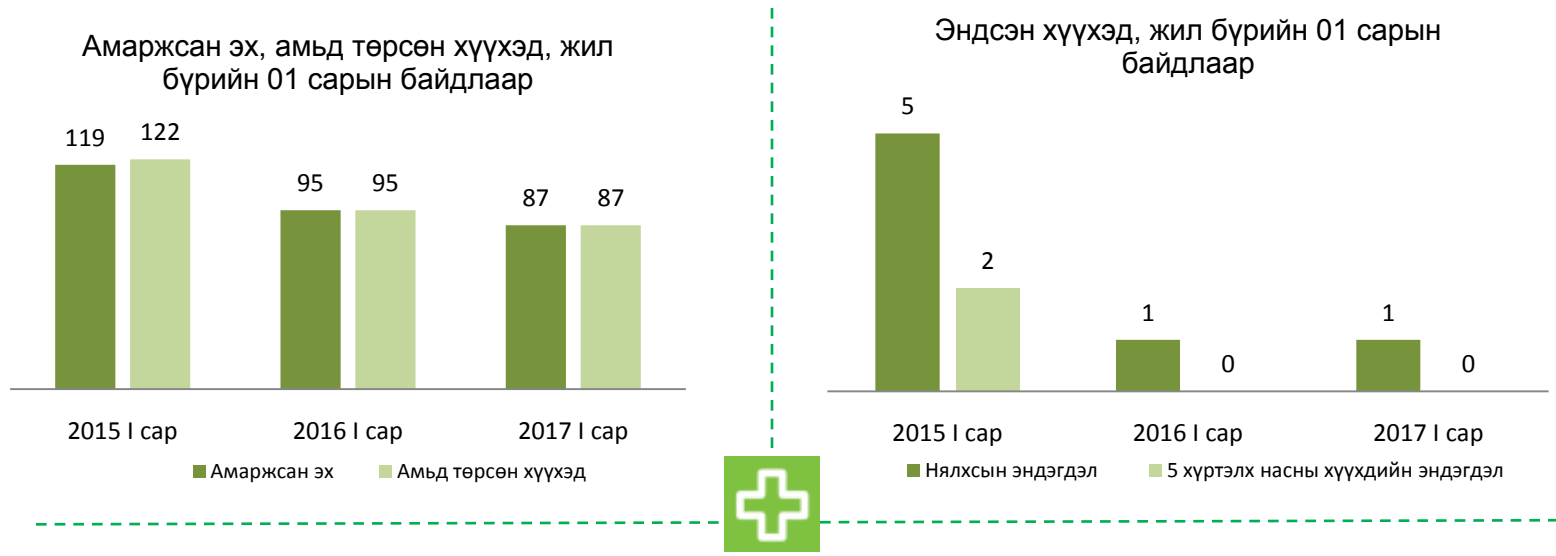
ГОВЬ-АЛТАЙ АЙМГИЙН НИЙГЭМ, ЭДИЙН ЗАСГИЙН БАЙДАЛ (2017 ОНЫ 1 ДҮГЭЭР САРД)

2017.02.10



ᠭᠣᠪᠢ-ᠠᠯᠲᠠᠢ ᠠᠶᠢᠮᠦᠢ ᠰᠤᠲᠢᠰᠲᠢᠬᠢᠶᠢᠨ ᠬᠡᠯᠲᠡᠰ

ХҮН АМ, НИЙГМИЙН ҮЗҮҮЛЭЛТ – Эрүүл мэнд



Аймгийн хэмжээнд 2017 оны эхний 01 сарын байдлаар 87 эх амаржиж 87 хүүхэд мэнд төрлөө. Нялхсын эндэгдлийн 1 тохиолдол бүртгэгджээ. Цочмог халдварт өвчин 57 бүртгэгдэж өмнөх оны мөн үеийнхээс 4.1 дахин нэмэгдсэн байна.



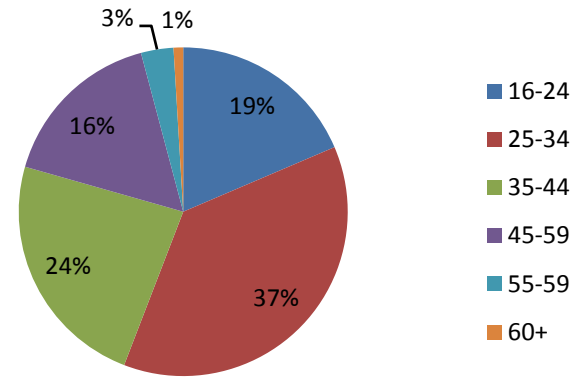
ᠭᠣᠪᠢ-ᠠᠯᠲᠠᠢ ᠠᠶᠢᠮᠦᠯᠤᠯᠤᠰ ᠰᠤᠲᠢᠰᠲᠢᠬᠡᠢ ᠬᠡᠯᠲᠡᠰ

ХҮН АМ, НИЙГМИЙН ҮЗҮҮЛЭЛТ – Ажилгүйдэл

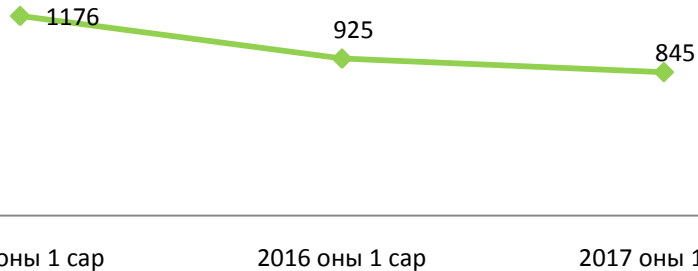
Бүртгэлтэй ажилгүй иргэд, боловсролын түвшнөөр, 2017 оны 01 сарын эцэст, дүнд эзлэх хувиар



Бүртгэлтэй ажилгүй иргэд, 01 сарын байдлаар насны бүлгээр



Бүртгэлтэй ажилгүй иргэд, жил бүрийн 01 сарын байдлаар

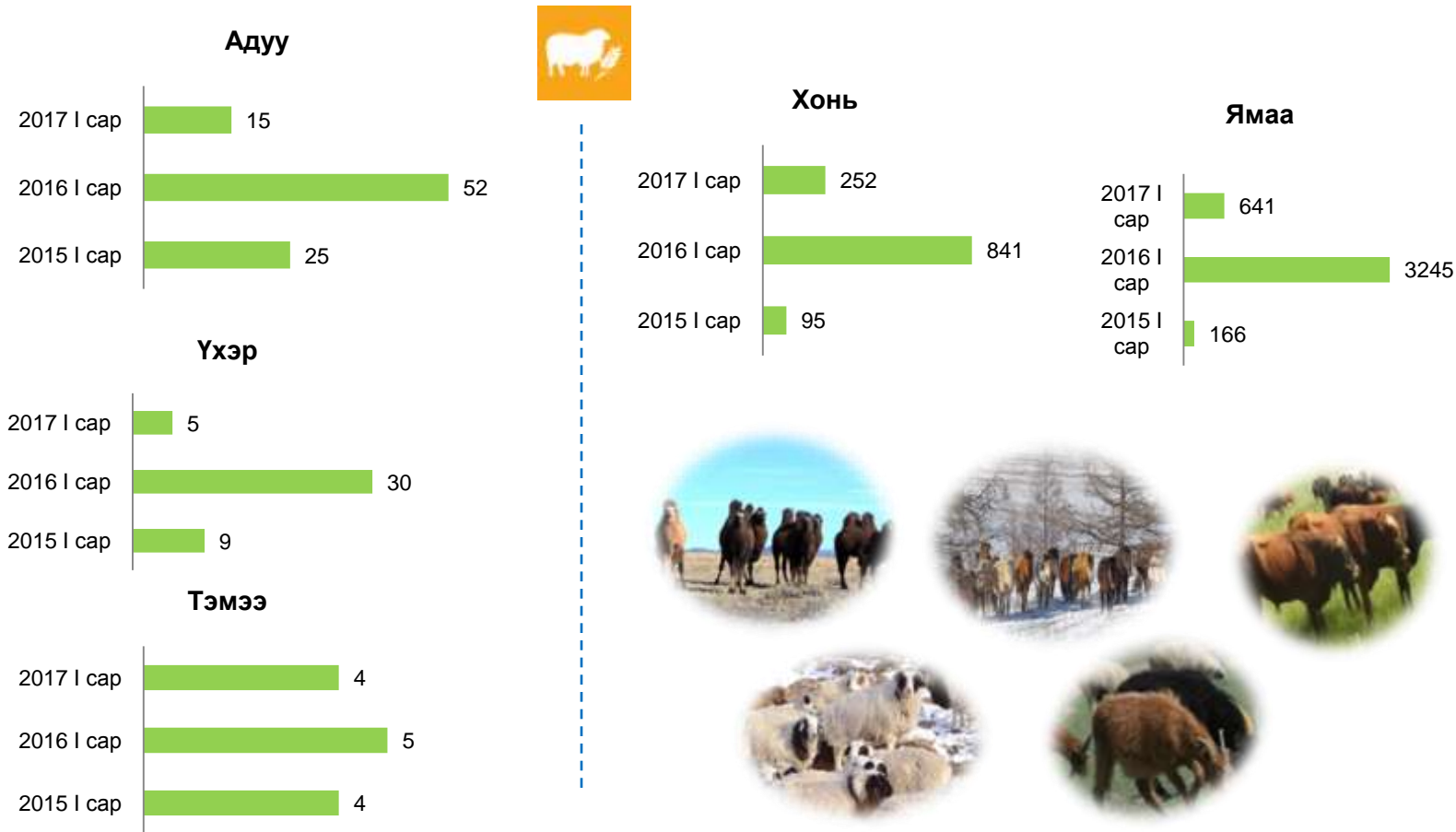


Аймгийн Хөдөлмөр, Халамжийн үйлчилгээний газарт бүртгэлтэй ажилгүй иргэдийн тоо 1 дүгээр сарын байдлаар 845 байгаагийн 54.2 хувь нь буюу 458 нь эмэгтэйчүүд байна. Эдгээр ажилгүй иргэдийн тоо өмнөх оны мөн үеэс 80 хүнээр буюу 8.6 хувиар буурчээ. Бүртгэлтэй ажилгүй иргэдийг боловсролын түвшнөөр нь авч үзвэл 283 нь дээд, 37 нь тусгай дунд, 89 нь техник мэргэжлийн, 357 нь бүрэн дунд, 43 нь суурь, 32 нь бага, 4 нь ямар ч боловсролгүй байна хүмүүс байна.



ᠭᠣᠪᠢ-ᠠᠯᠲᠠᠢ ᠠᠶᠢᠮᠦᠢ ᠰᠤᠲᠢᠰᠲᠢᠬᠢᠶᠢᠨ ᠬᠡᠯᠲᠡᠰ

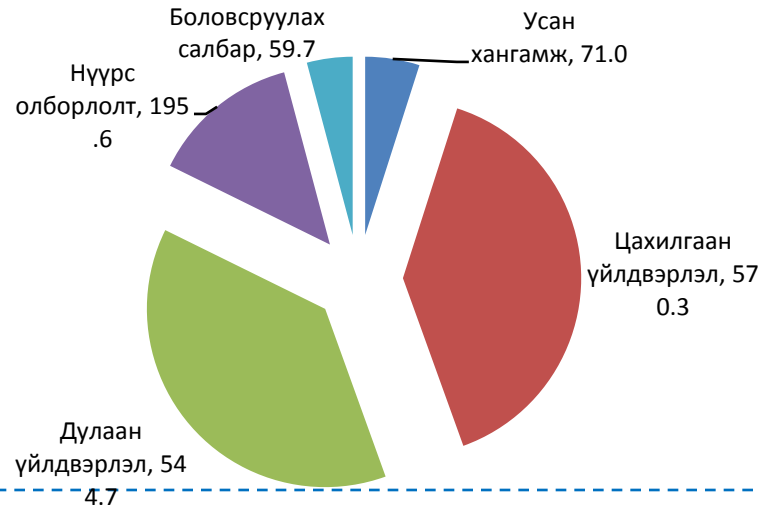
ЭДИЙН ЗАСГИЙН ҮЗҮҮЛЭЛТ – Хөдөө аж ахуй



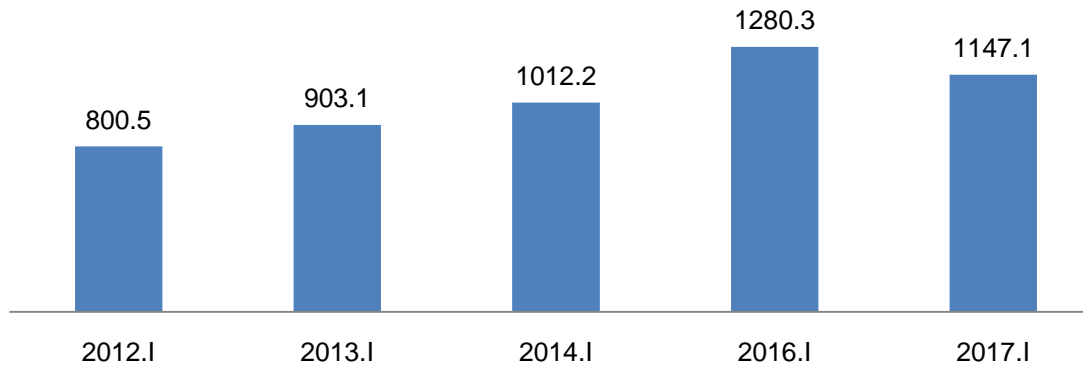
2017 оны 1 дүгээр сарын байдлаар үнээ 1, эм хонь 644, эм ямаа 510 нийт 1155 мал төллөж 1152 төл бойжиж байна. Эхний 1 сард аймгийн хэмжээнд 917 толгой мал зүй бусаар хорогдсон ба өмнөх оны мөн үетэй харьцуулахад 4.6 дахин бага байна. Том малын зүй бусын хорогдлыг малын төрлөөр авч үзвэл, адуу 15, үхэр 5, тэмээ 4, хонь 252, ямаа 641 байна. Нийт хорогдлын 27.5 хувийг хонь, 69.9 хувийг ямаа эзэлж байна.

МАКРО ЭДИЙН ЗАСГИЙН ҮЗҮҮЛЭЛТ – Аж үйлдвэр

Аж үйлдвэрийн нийт бүтээгдэхүүн, 1 сарын байдлаар, салбараар



Аж үйлдвэрийн нийт бүтээгдэхүүний борлуулалт



Аж үйлдвэрийн салбарын нийт үйлдвэрлэл 2017 оны эхний 1 дүгээр сард 1 тэрбум 441.2 сая төг болж, өмнөх оны мөн үеийнхээс 5.4 хувиар буурчээ. Аж үйлдвэрийн нийт үйлдвэрлэлийн 39 хувийг цахилгаан эрчим хүч үйлдвэрлэл, 38 хувийг дулаан эрчим хүч үйлдвэрлэл, 4 хувийг боловсруулах үйлдвэрлэл, 14 хувийг нүүрс олборлолт, 5 хувийг усан хангамжийн салбар тус тус эзэлж байна. Нийт үйлдвэрлэсэн бүтээгдэхүүнийхээ 79.6 хувийг буюу 1 тэрбум 147.1 төгрөгийн бүтээгдэхүүнийг борлуулсан байна.

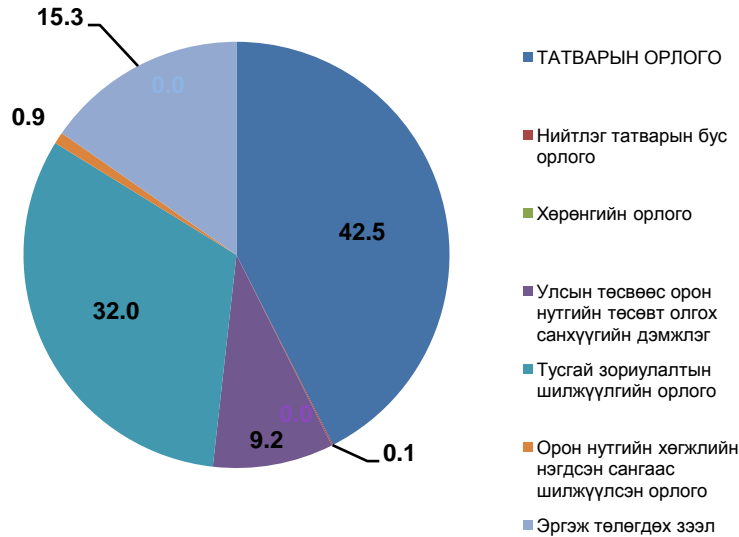


ᠮᠠᠬᠤᠷ᠎ᠠ ᠡᠳᠢᠶ᠋ᠢᠨ ᠵᠠᠰᠭᠢᠶ᠋ᠢᠨ ᠤᠵᠢᠭᠦᠯᠡᠯᠲᠤ – ᠠᠵᠤ ᠤᠶᠢᠯᠳᠦᠪᠦᠷ

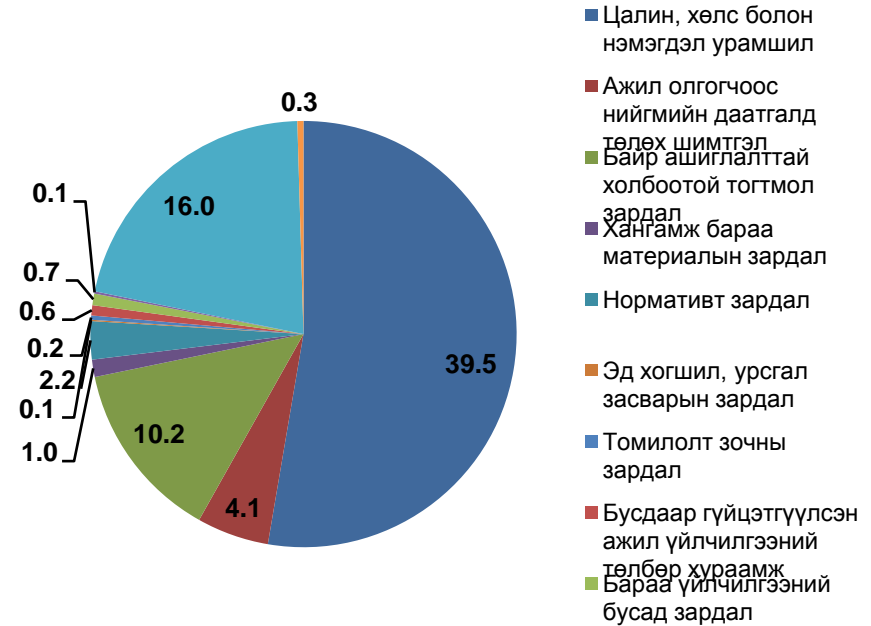


МАКРО ЭДИЙН ЗАСГИЙН ҮЗҮҮЛЭЛТ – Төсөв

Төсвийн орлогын бүтэц, хувиар 2017 оны I сард



Төсвийн зарлагын бүтэц, хувиар



Төсвийн орлого: Орон нутгийн төсөвт нийт 4 тэрбум 644.8 сая төгрөг төвлөрүүлж, төлөвлөгөөг 117.1 хувиар, үүнээс татварын орлого 314.6 сая төгрөг оруулж төлөвлөгөөг 95.4 хувиар биелүүлсэн байна. Татварын бус орлого 4 тэрбум 606.9 сая, тусгай зориулалтын шилжүүлгээс 3 тэрбум 498.7 сая, орон нутгийн хөгжлийн сангийн орлогоос 97.4 сая, улсын төсвөөс 4 тэрбум 596.9 сая төгрөгийн санхүүгийн дэмжлэг авсан байна.

Төсвийн зарлага: Орон нутгийн төсвийн зарлага санхүүжилтын 66.1 хувийг зарцуулав. Үүнд цалин хөлс нэмэгдэл урамшууллын төлөвлөгөөний 85.5 хувь, ажил олгогчоос нийгмийн даатгалын шимтгэлийн 80.5 хувь, бараа үйлчилгээ бусад зардлын 34.6 хувийг тус тус зарцуулсан байна.

ᠮᠠᠯᠠᠮᠤ ᠡᠳᠢᠶ᠋ᠨ ᠵᠠᠰᠭᠢᠨ ᠤᠵᠢᠭᠦᠯᠡᠯᠲᠤ – ᠲᠥᠰᠡᠪ

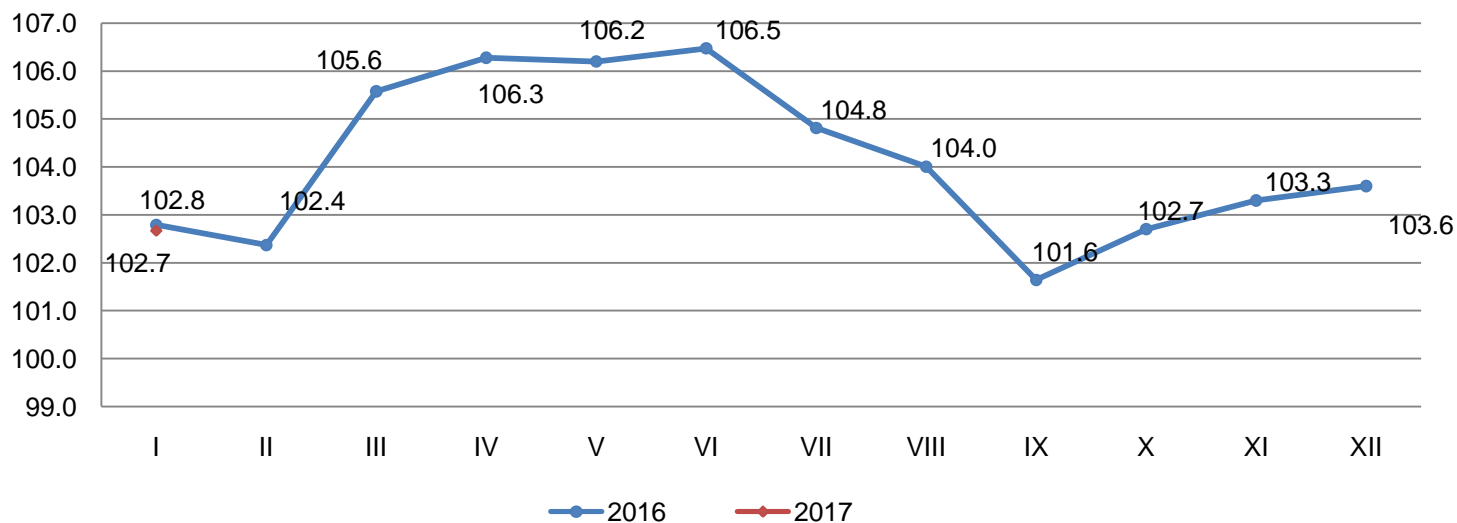
МАКРО ЭДИЙН ЗАСГИЙН ҮЗҮҮЛЭЛТ – Үнэ



ХЭРЭГЛЭЭНИЙ ҮНИЙН ГОВЬ-АЛТАЙ АЙМГИЙН ИНДЕКС, бүлгээр

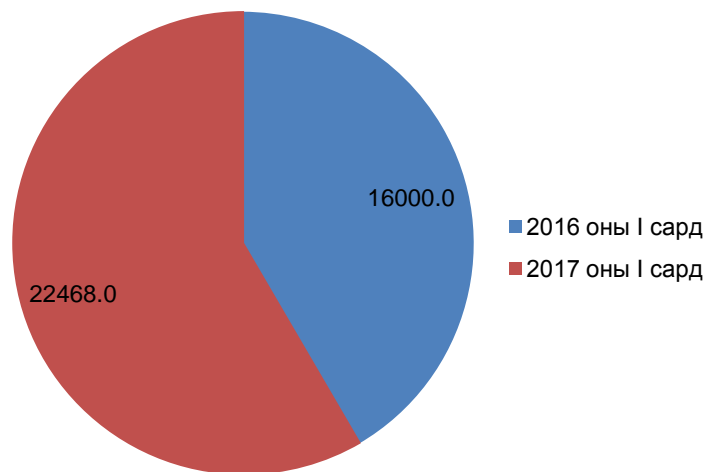
Бараа, үйлчилгээний бүлэг	Жин	<u>2017-01</u>	<u>2017-01</u>	<u>2017-01</u>
		2010-12	2016-01	2016-12
Ерөнхий индекс	100	158.2	102.9	102.7
Хүнсний бараа, ундаа, ус	29.3	152.5	105.2	105.8
Согтууруулах ундаа, тамхи	3.2	221.5	99.8	100.0
Хувцас, бөс бараа, гутал	16.1	164.1	103.4	100.4
Орон сууц, ус, цахилгаан, түлш	12.3	145.3	99.5	100.0
Гэр ахуйн тавилга, бараа	4.7	154.4	103.1	100.0
Эм, тариа, эмнэлгийн үйлчилгээ	3.6	118.7	100.0	100.0
Тээвэр	12.2	136.3	98.0	112.2
Холбооны хэрэгсэл, шуудангийн үйлчилгээ	4.4	96.0	100.0	100.0
Амралт, чөлөөт цаг, соёлын бараа, үйлчилгээ	2.8	118.0	99.4	100.0
Боловсролын үйлчилгээ	4.7	393.6	109.1	100.0
Зочид буудал, нийтийн хоол, дотуур байрны үйлчилгээ	2.6	192.5	103.5	100.0
Бусад бараа, үйлчилгээ	4.1	140.3	98.6	100.0

МАКРО ЭДИЙН ЗАСГИЙН ҮЗҮҮЛЭЛТ – Үнэ

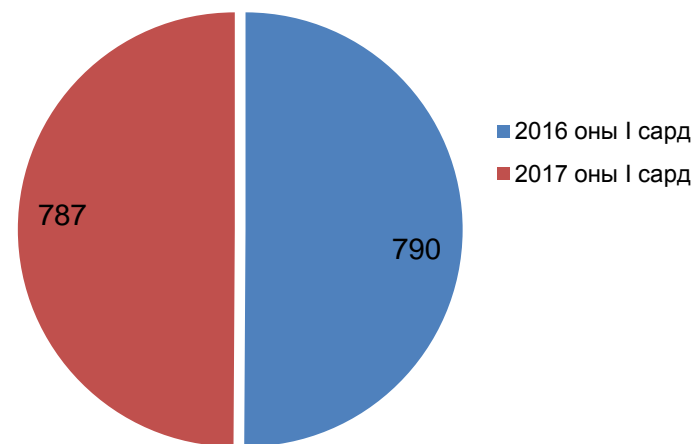
Хэрэглээний үнийн индекс
(өмнөх оны 12 сар=100)

Хэрэглээний бараа, үйлчилгээний үнийн индекс Говь-Алтай аймгийн хэмжээнд 2017 оны 1 дүгээр сард өмнөх сараасаа 2.7 хувь, өмнөх оны мөн үеийнхээс 2.9 хувь, суурь үеийнхээс 58.2 хувиар өсчээ. Ерөнхий индекс 2017 оны 1 дүгээр сард өмнөх сарынхаас 2.7 хувиар өсөхөд хүнсний бараа, ундаа, усны бүлгийн индекс 5.8, тээврийн салбарын бүлгийн индекс 12.2 хувиар өссөн нь голлон нөлөөлжээ. Энэ бүлгийн үнийн индекс өсөхөд тухайн бүлэгт өндөр хувийн жин эзэлдэг мах 500-1300 төгрөг, бензин 100-150 төгрөгөөр өссөн нь голлон нөлөөлсөн байна. Хөдөө аж ахуйн зарим бүтээгдэхүүний зах зээлийн дундаж үнийн судалгаагаар 2017 оны 1 дүгээр сард аймгийн төв болох Есөнбулаг суманд үхрийн шир 30.0 мян.төг, адууны шир 40.0 мян.төг, хонины арьс 1.5 мян.төг, ямааны арьс 33.0 мян.төгрөгний үнэ ханштай байна.

2016 ОНЫ АЙМГИЙН ХАРИЛЦАА ХОЛБООНЫ САЛБАРЫН ҮНДСЭН ҮЗҮҮЛЭЛТ

Харилцаа холбооны
үйлчилгээний орлого мян.төг

Суурин утасны цэгийн тоо



Суурин телефон цэгийн тоо 786, холбооны газрын орлого 22.5 сая төгрөг, үүнээс хүн амаас орсон орлого 15.7 сая төгрөгийн орлоготой ажилласан байна.



ᠭᠣᠪᠢ-ᠠᠯᠲᠠᠢ ᠠᠶᠢᠮᠦᠢ ᠰᠤᠲᠢᠰᠲᠢᠬᠢᠶᠢᠨ ᠬᠡᠯᠲᠡᠰ

Анхаарал хандуулсанд баярлалаа.

**Говь-Алтай аймаг, Засаг даргын
дэргэдэх Статистикийн хэлтэс**

Утас : (7048-4278)

(7048-3442)

Э-майл : stat_altai@yahoo.com