



ᠭᠣᠪᠢ-ᠠᠯᠲᠠᠢ ᠠᠶᠢᠮᠦᠭᠢᠨ ᠨᠢᠶᠭᠦᠮ,
ᠡᠳᠢᠶᠢᠨ ᠵᠠᠰᠦᠭᠢᠨ ᠪᠠᠶᠳᠠᠯ
(2017 ᠣᠨᠢ 2 ᠳᠤᠭᠠᠭᠠᠷ ᠰᠠᠷᠳ)



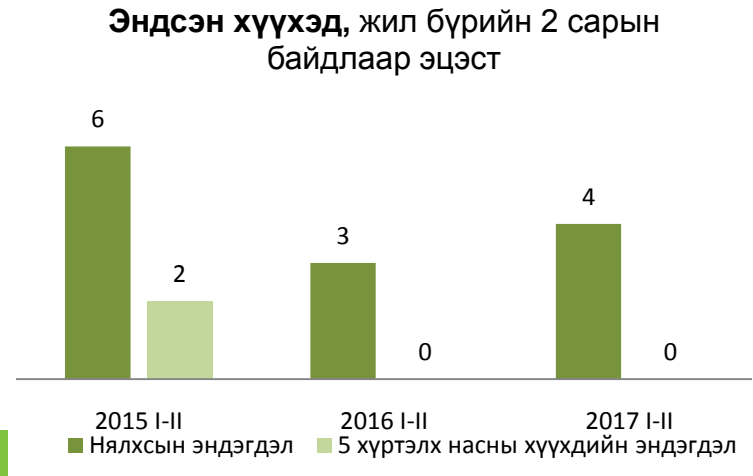
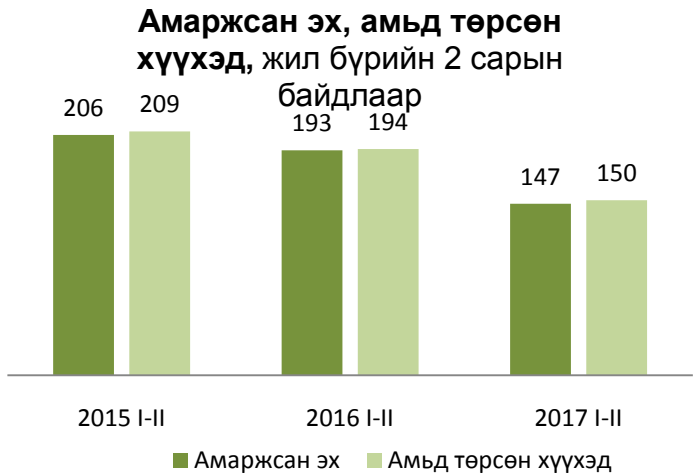
ГОВЬ-АЛТАЙ АЙМГИЙН НИЙГЭМ, ЭДИЙН ЗАСГИЙН БАЙДАЛ (2017 ОНЫ 2 ДУГААР САРД)

2017.03.14



ᠭᠣᠪᠢ-ᠠᠯᠲᠠᠢ ᠠᠶᠢᠮᠦᠯᠡᠭᠡᠨ ᠰᠤᠲᠢᠰᠲᠢᠬᠡᠢ ᠬᠡᠯᠲᠡᠰ

ХҮН АМ, НИЙГМИЙН ҮЗҮҮЛЭЛТ – Эрүүл мэнд



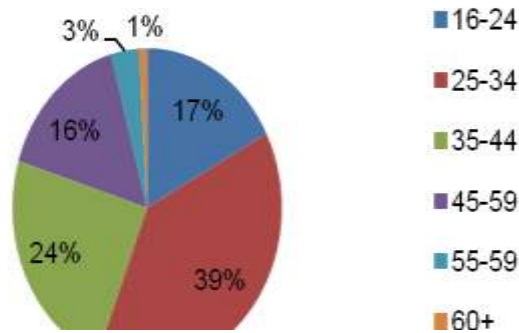
Аймгийн хэмжээнд 2017 оны 02 сарын байдлаар 147 эх амаржиж 150 хүүхэд мэнд төрлөө. Нялхсын эндэгдлийн 4 тохиолдол бүртгэгджээ.



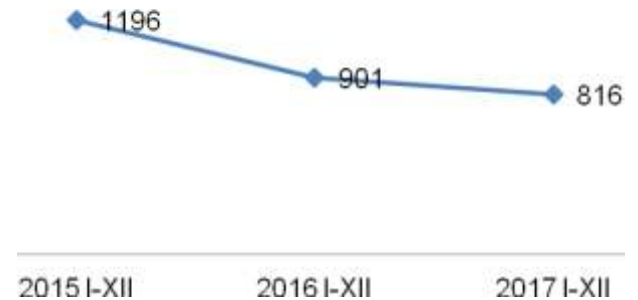
ᠭᠣᠪᠢ-ᠠᠯᠲᠠᠢ ᠠᠶᠢᠮᠦᠯᠤᠯᠤᠰ ᠰᠤᠲᠢᠰᠲᠢᠬᠢᠶᠢᠨ ᠬᠡᠯᠲᠡᠰ

ХҮН АМ, НИЙГМИЙН ҮЗҮҮЛЭЛТ – Ажилгүйдэл

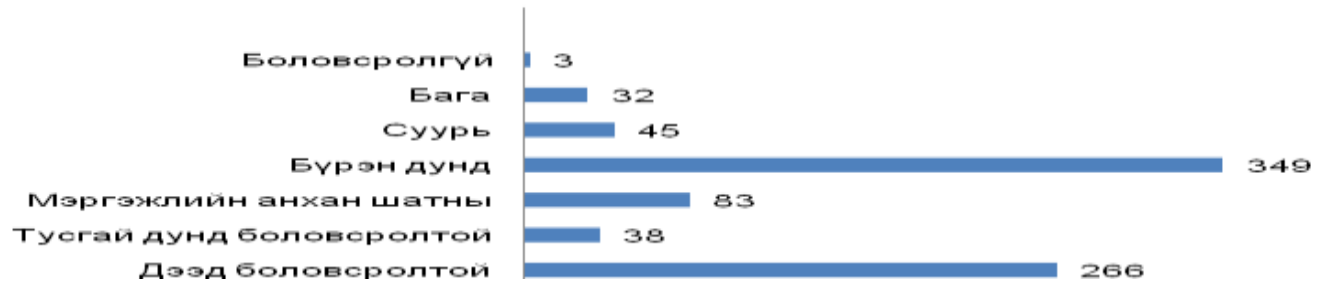
Бүртгэлтэй ажилгүй иргэд, 2 сарын байдлаар, насны бүлгээр



Бүртгэлтэй ажилгүй иргэд, жил бүрийн 2 сарын байдлаар



Бүртгэлтэй ажилгүй иргэд, боловсролын түвшнээр, 2017 оны 2 дугаар сарын эцэст,

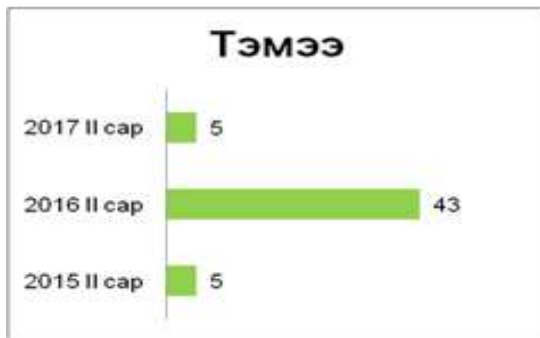


Бүртгэлтэй ажилгүй иргэдийг боловсролын түвшнээр нь авч үзвэл 283 нь дээд, 37 нь тусгай дунд, 89 нь техник мэргэжлийн, 357 нь бүрэн дунд, 43 нь суурь, 32 нь бага, 4 нь ямар ч боловсролгүй байна хүмүүс байна.



ᠡᠳᠢᠶ᠋ᠢᠨ ᠵᠠᠰᠭᠢᠶ᠋ᠢᠨ ᠤᠵᠠᠭᠤᠯᠡᠯᠲᠤ

ЭДИЙН ЗАСГИЙН ҮЗҮҮЛЭЛТ – Хөдөө аж ахуй

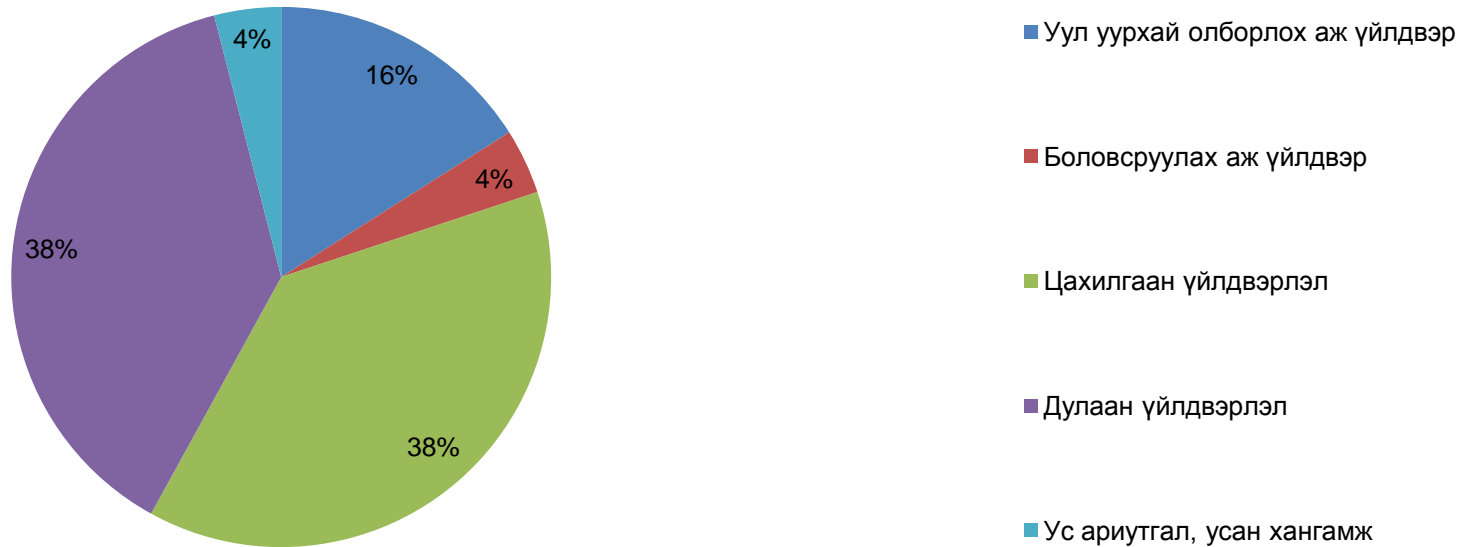


2017 оны 2 дугаар сарын байдлаар гүү 1, үнээ 13, ингэ 14, эм хонь 3541, эм ямаа 1887 нийт 5456 мал төллөж 5427 төл 99.5 хувиар бойжиж байна.

Эхний 2 сард аймгийн хэмжээнд 1210 толгой мал зүй бусаар хорогдсон ба өмнөх оны мөн үетэй харьцуулахад 8.3 дахин бага байна. Том малын зүй бусын хорогдлыг малын төрлөөр авч үзвэл, адуу 22, үхэр 8, тэмээ 5, хонь 358, ямаа 817 байна. Нийт хорогдлын 29.6 хувийг хонь, 67.5 хувийг ямаа эзэлж байна.

МАКРО ЭДИЙН ЗАСГИЙН ҮЗҮҮЛЭЛТ – Аж үйлдвэр

Аж үйлдвэрийн нийт бүтээгдэхүүн, 2 сарын байдлаар, салбараар



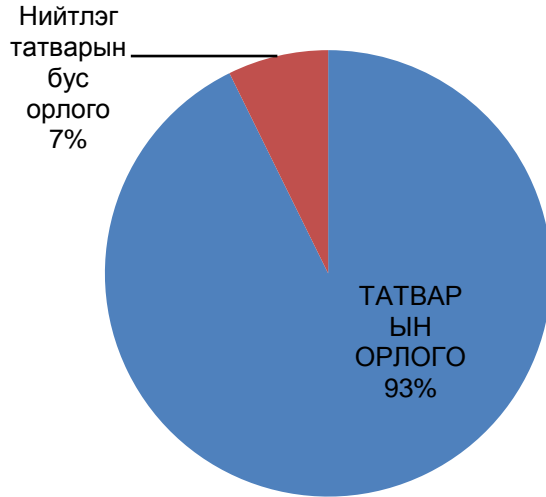
Аж үйлдвэрийн салбарын нийт үйлдвэрлэл 2017 оны эхний 2 дугаар сард 2 тэрбум 743.2 сая төг болж, өмнөх оны мөн үеийнхээс 8.3 хувиар буурчээ. Аж үйлдвэрийн нийт үйлдвэрлэлийн 38.1 хувийг цахилгаан эрчим хүч үйлдвэрлэл, 38 хувийг дулаан эрчим хүч үйлдвэрлэл, 3.9 хувийг боловсруулах үйлдвэрлэл, 16 хувийг нүүрс олборлолт, 4 хувийг усан хангамжийн салбар тус тус эзэлж байна. Нийт үйлдвэрлэсэн бүтээгдэхүүнийхээ 91.4 хувийг буюу 2 тэрбум 507.5 төгрөгийн бүтээгдэхүүнийг борлуулсан байна.



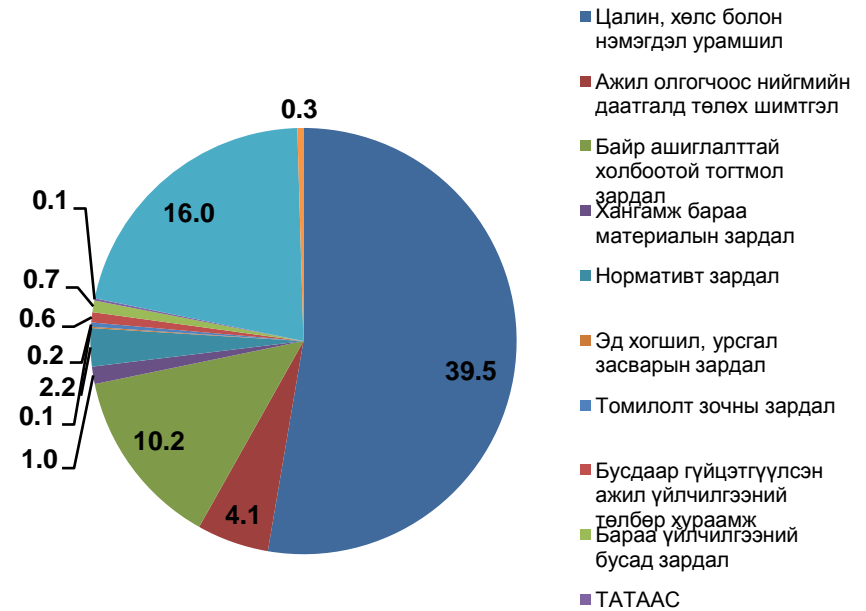
ᠮᠠᠬᠤᠷ᠎ᠠ ᠡᠳᠢ ᠵᠠᠰᠭᠢ ᠶ᠋ᠵᠢᠭᠦᠯᠡᠯᠲᠤ – ᠠᠵᠢ ᠶᠢᠯᠳᠦᠪᠦᠷ

МАКРО ЭДИЙН ЗАСГИЙН ҮЗҮҮЛЭЛТ – Төсөв

Төсвийн орлогын бүтэц, мянган төгрөгөөр 2017 оны II сард



Төсвийн зарлагын бүтэц, хувиар



Төсвийн орлого Аймгийн нийт төсөвт 870.8 сая төгрөг хүрч, төлөвлөгөөг 93.3 хувиар, үүнээс татварын орлого 667.1 сая төгрөг оруулж төлөвлөгөөг 88.1 хувиар биелүүлсэн байна.

Татварын бус орлого 53.3 сая төгрөг төлөвлөгөөг 105.3 хувиар, улсын төсөвт төвлөрүүлэх орлого 140.6 сая төлөвлөгөөг 123.3 хувиар давуулан биелүүлсэн байна.

Төсвийн зарлага Орон нутгийн төсвийн зарлага санхүүжилтын 83.8 хувийг зарцуулав. Үүнд цалин хөлс нэмэгдэл урамшууллын төлөвлөгөөний 93.1 хувь, ажил олгогчоос нийгмийн даатгалын шимтгэлийн 89.6 хувь, бараа үйлчилгээ бусад зардлын 74.2 хувийг тус тус санхүүжүүлсэн байна.

ХЭРЭГЛЭЭНИЙ ҮНИЙН ГОВЬ-АЛТАЙ АЙМГИЙН ИНДЕКС, бүлгээр

Бараа, үйлчилгээний бүлэг	Жин	2017-02 2010-12	2017-01 2016-01	2017-01 2016-12	2017-01 2016-12
Ерөнхий индекс	100	158.7	103.7	102.4	100.3
Хүнсний бараа, ундаа, ус	29.3	153.2	106.7	106.2	100.4
Согтууруулах ундаа, тамхи	3.2	221.9	100.0	100.2	100.2
Хувцас, бөс бараа, гутал	16.1	164.7	103.7	100.7	100.3
Орон сууц, ус, цахилгаан, түлш	12.3	146.2	99.5	100.0	100.0
Гэр ахуйн тавилга, бараа	4.7	154.5	103.1	100.1	100.1
Эм, тариа, эмнэлгийн үйлчилгээ	3.6	118.7	100.0	100.0	100.0
Тээвэр	12.2	137.2	100.6	100.6	100.6
Холбооны хэрэгсэл, шуудангийн үйлчилгээ	4.4	96.0	100.0	100.0	100.0
Амралт, чөлөөт цаг, соёлын бараа, үйлчилгээ	2.8	110.4	99.2	99.9	99.9
Боловсролын үйлчилгээ	4.7	393.6	109.1	100.0	100.0
Зочид буудал, нийтийн хоол, дотуур байрны үйлчилгээ	2.6	192.5	103.5	100.0	100.0
Бусад бараа, үйлчилгээ	4.1	140.3	98.6	100.0	100.0

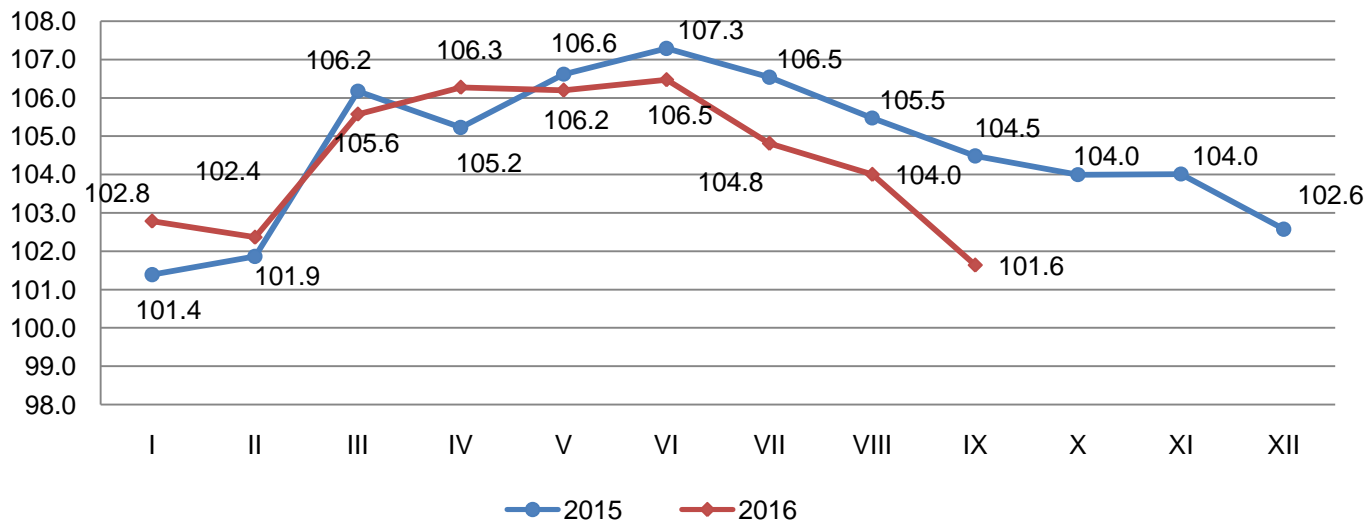
Хэрэглээний бараа, үйлчилгээний үнийн индекс Говь-Алтай аймгийн хэмжээнд 2017 оны 2 дугаар сард өмнөх сараасаа 0.3 хувь, өмнөх сараас 2.4, өмнөх оны мөн үеийнхээс 3.7 хувь, суурь үеийнхээс 58.7 хувиар өсчээ.

Ерөнхий индекс 2017 оны 2 дугаар сард өмнөх сарынхаас 2.4 хувиар өсөхөд хүнсний бараа, ундаа, усны бүлгийн индекс 6.2, хувиар өссөн нь голлон нөлөөлжээ. Энэ бүлгийн үнийн индекс өсөхөд тухайн бүлэгт өндөр хувийн жин эзэлдэг мах 200-500 төгрөг, цагаан идээ 100-2000 төгрөгөөр өссөн нь голлон нөлөөлсөн байна.

Хэрэглээний үнийн ерөнхий индекс 2016 оны 9 дүгээр сарын байдлаар өмнөх оны жилийн эцсээс 1.6 хувиар өссөнч өмнөх сараас 2.4 хувиар буурсан харагдаж байна.



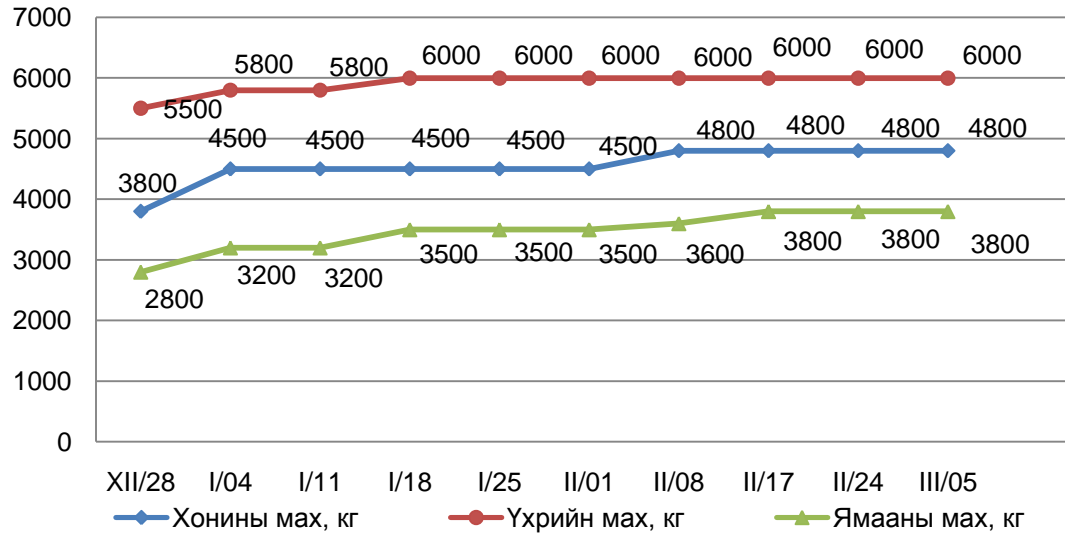
Хэрэглээний үнийн индекс
(өмнөх оны 12 сар=100)





ᠭᠣᠪᠢ-ᠠᠯᠲᠠᠢ ᠠᠶᠢᠮᠦᠯᠤᠯᠤᠰ ᠰᠤᠲᠢᠰᠲᠢᠬᠢᠶᠢᠨ ᠬᠡᠯᠲᠡᠰ

Махны үнэ, 7 хоногоор, төг



Махны дундаж үнэ: 2017 оны 03-р сарын 05-ны байдлаар хонины махны үнэ өмнөх сарынхаас 1.6 хувь, ямааны махны үнэ 4.8 хувиар өсч, үхрийн цул махны хувьд үнэ тогтвортой байсан байна. 2016 оны 03-р сарын 05-ны байдлаар 1 кг хонины мах дунджаар 4800 төгрөг, үхрийн цул мах 6000 төгрөг, ямааны /ястай/ мах 3800 төгрөгийн үнэтэй байв.

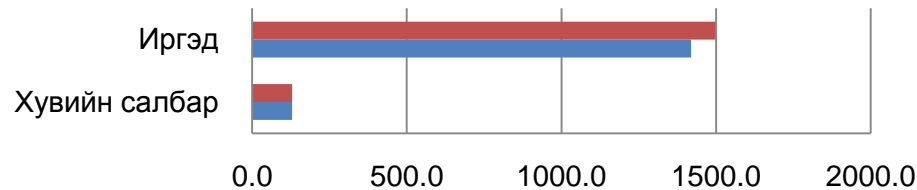
Мөнгөний нийлүүлэлт /M2/ 2017 оны 2 дугаар сарын эцэст 68.7 тэрбум төгрөг болж, өмнөх сарынхаас 3.1 тэрбум төгрөг буюу 4.7 хувиар өсчээ

Мөнгөний зарим үндсэн үзүүлэлт, сарын эцэст сая төг

Үзүүлэлт	2017 оны 2 дугаар сарын эцэст сая төг	
	2015-I	2016-II
Мөнгөний нийлүүлэлт M2	65420.8	68552.4
Сарын өөрчлөлт, хувиар	7.2	4.7
Нийт хадгаламж	55941.1	57584.8
Сарын өөрчлөлт, хувиар	-4.9	2.9
Төгрөгийн хадгаламж	55246.8	57182.4
Сарын өөрчлөлт, хувиар	-4.6	3.5
Валютын хадгаламж	694.3	402.4
Сарын өөрчлөлт, хувиар	-19.8	-42.0



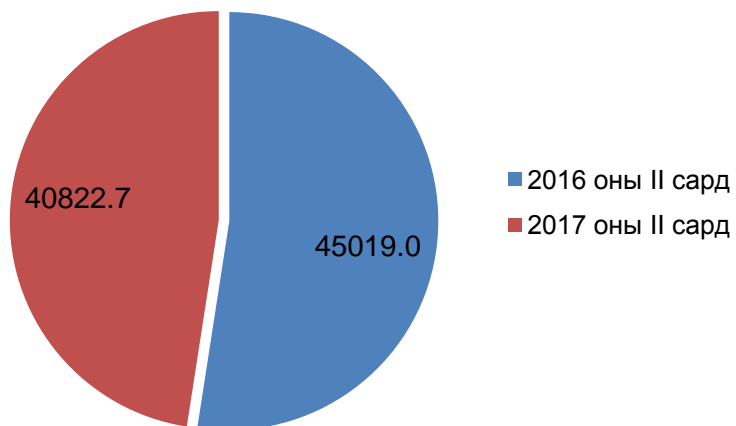
Чанаргүй зээл



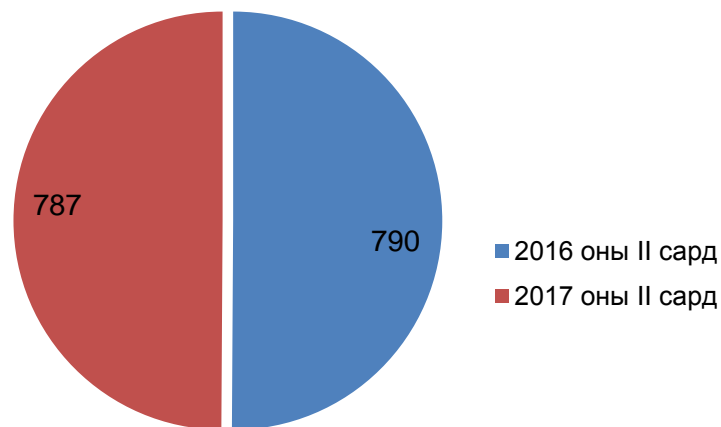
		Хувийн салбар	Иргэд
■	II	129.3	1,498.69
■	I	129.3	1,419.27

Чанаргүй зээл 2017 оны 2 дугаар сарын эцэст 1.6 тэрбум төгрөг болж өмнөх сарынхаас 79.4 сая төгрөгөөр буурсан байна. Чанаргүй зээл нийт зээлийн өрийн үлдэгдлийн 1.8 хувийг эзэлж байна.

2016 ОНЫ АЙМГИЙН ХАРИЛЦАА ХОЛБООНЫ САЛБАРЫН ҮНДСЭН ҮЗҮҮЛЭЛТ

Харилцаа холбооны
үйлчилгээний орлого мян.төг

Суурин утасны цэгийн тоо



Суурин телефон цэгийн тоо 787, холбооны газрын орлого 40.8 сая төгрөг, үүнээс хүн амаас орсон орлого 28.6 сая төгрөгийн орлоготой ажилласан байна.

ᠮᠣᠩᠭᠡᠯᠠᠳᠤ ᠠᠶᠢᠮᠦᠭᠢᠨ ᠬᠠᠷᠢᠯᠴᠠᠭ ᠬᠣᠯᠪᠤᠭᠠ ᠰᠠᠯᠪᠠᠷᠢᠨ ᠦᠨᠳᠦᠰᠦᠨ ᠦᠵᠦᠯᠡᠯᠲᠤ



ᠭᠣᠪᠢ-ᠠᠯᠲᠠᠢ ᠠᠶᠢᠮᠦᠢ ᠰᠤᠲᠢᠰᠲᠢᠬᠢᠶᠢᠨ ᠬᠡᠯᠲᠡᠰ

Анхаарал хандуулсанд баярлалаа.

**Говь-Алтай аймаг, Засаг даргын
дэргэдэх Статистикийн хэлтэс**

Утас : (7048-4278)

(7048-3442)

Э-майл : stat_altai@yahoo.com