



ᠭᠣᠪᠢ-ᠠᠯᠲᠠᠢ ᠠᠶᠢᠮᠭᠢᠨ ᠰᠤᠲᠢᠰᠲᠢᠬᠢᠶᠢᠨ ᠬᠡᠯᠲᠡᠰ



ГОВЬ-АЛТАЙ АЙМГИЙН НИЙГЭМ, ЭДИЙН ЗАСГИЙН БАЙДАЛ (2017 ОНЫ 3 ДУГААР САРД)

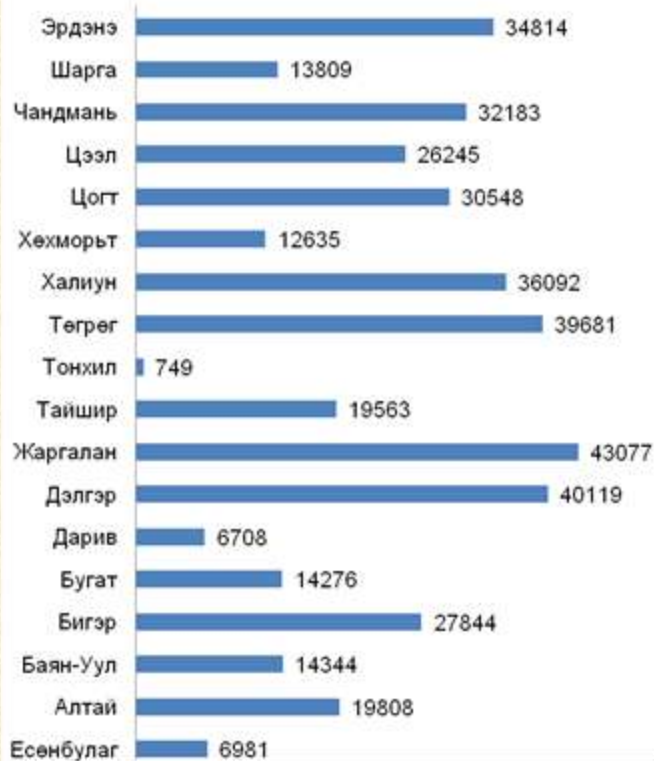
2017.04.18

ЭДИЙН ЗАСГИЙН ҮЗҮҮЛЭЛТ – Хөдөө аж ахуй

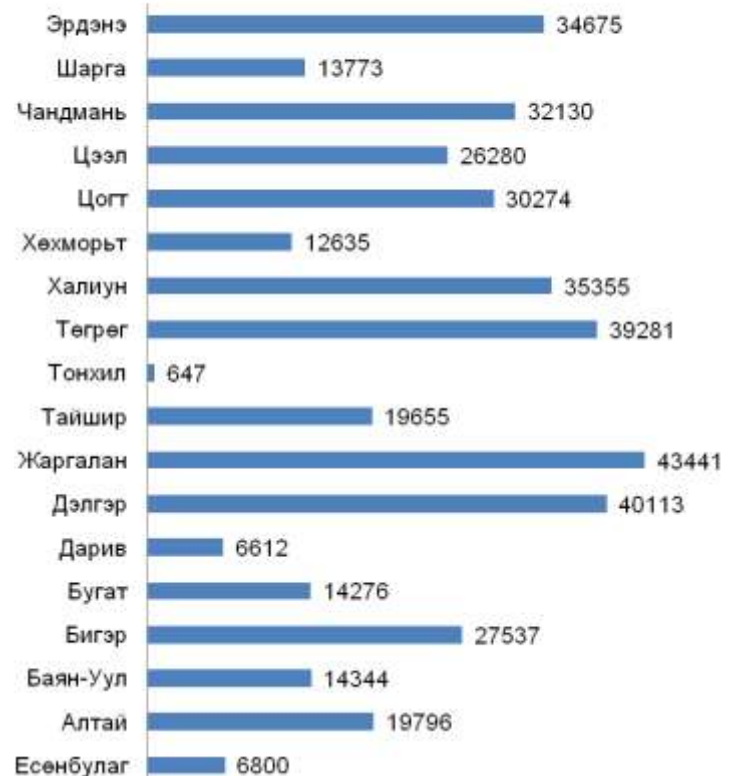


ᠡᠳᠢᠶ᠋ᠢᠨ ᠵᠠᠰᠭᠢᠶ᠋ᠢᠨ ᠤᠵᠤᠭᠤᠯᠡᠯᠲᠤ – ᠬᠥᠳᠡᠭᠡ ᠠᠵᠤ ᠶ᠋ᠬᠤ

Төллөсөн хээлтэгч 2017 оны эхний 1 дүгээр улирлын байдлаар

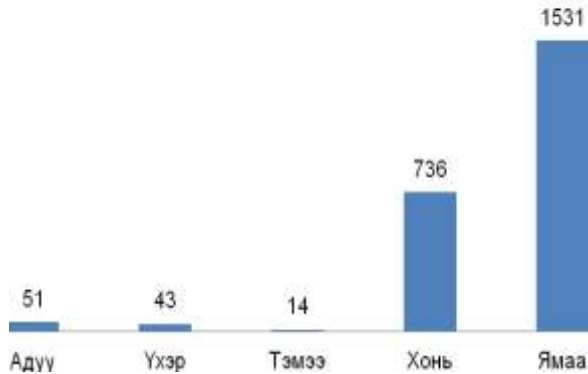


Бойжсон төл 2017 оны эхний 1 дүгээр улирлын байдлаар, сумаар

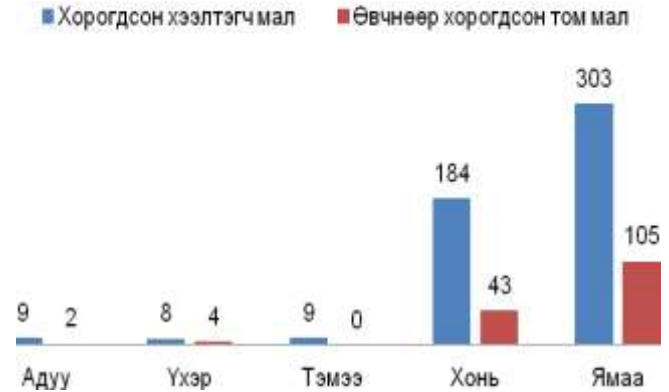


ЭДИЙН ЗАСГИЙН ҮЗҮҮЛЭЛТ – Хөдөө аж ахуй

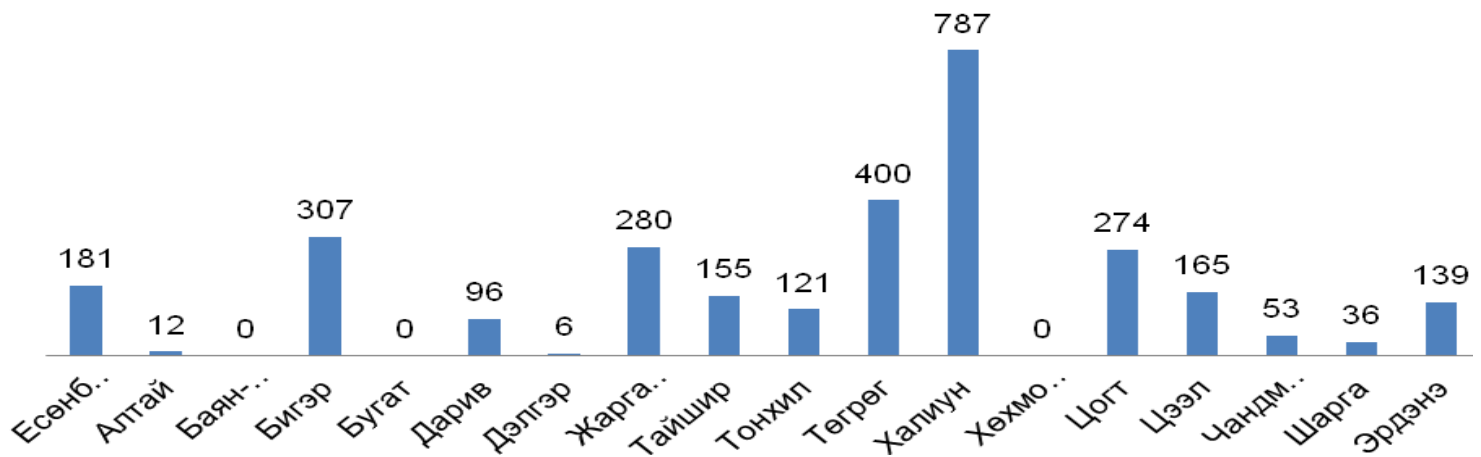
Хорогдсон том мал, 2017 оны эхний 1 дүгээр улирлын байдлаар



Хорогдсон хээлтэгч мал, өвчнөөр хорогдсон том мал, 2017 оны эхний 1 дүгээр улирлын байдлаар



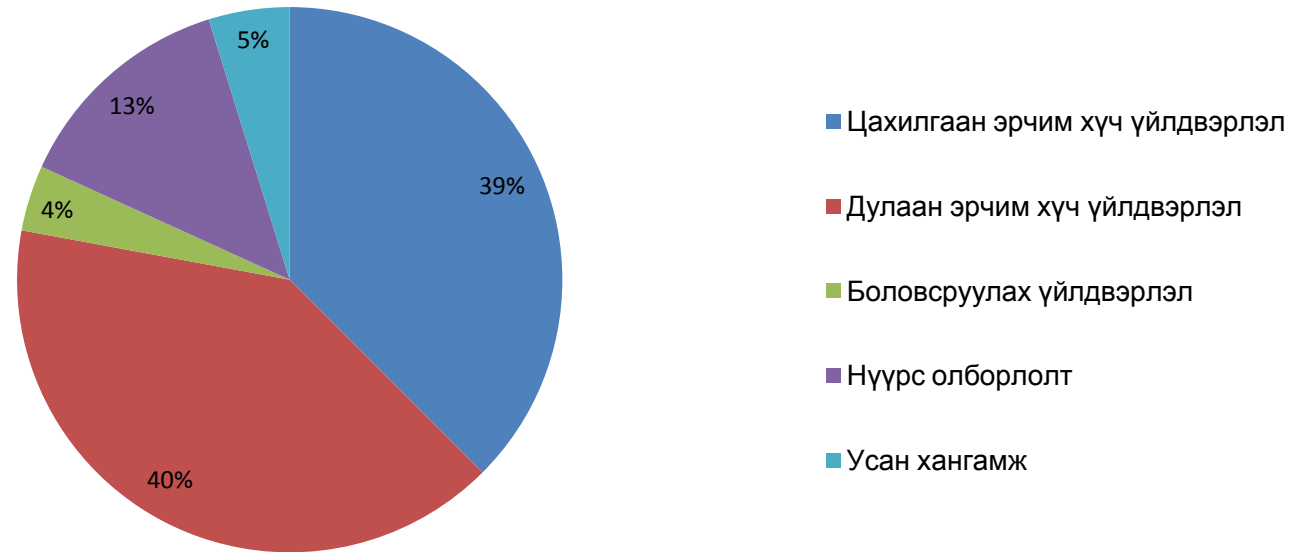
Хорогдсон төл 2017 оны эхний 1 дүгээр улирлын байдлаар



ᠡᠳᠢᠶ᠋ᠨ ᠵᠠᠰᠭᠢᠨ ᠦᠵᠦᠭᠦᠯᠡᠯᠲᠤ – ᠬᠥᠳᠡᠭᠡ ᠠᠵᠤ ᠠᠬᠤᠢ

МАКРО ЭДИЙН ЗАСГИЙН ҮЗҮҮЛЭЛТ – Аж үйлдвэр

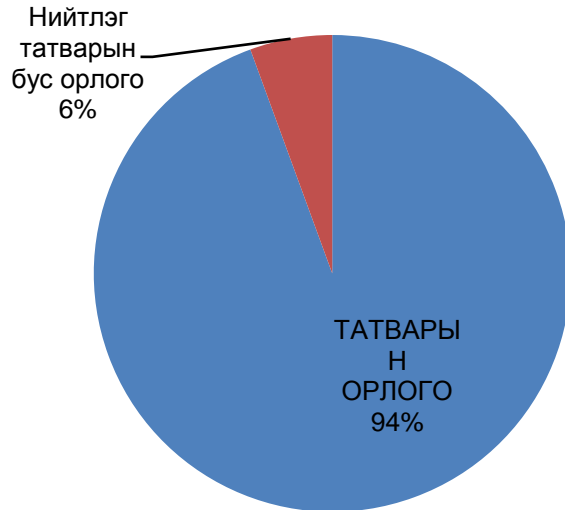
Аж үйлдвэрийн нийт бүтээгдэхүүн, 3 сарын байдлаар, салбараар, сая.төг



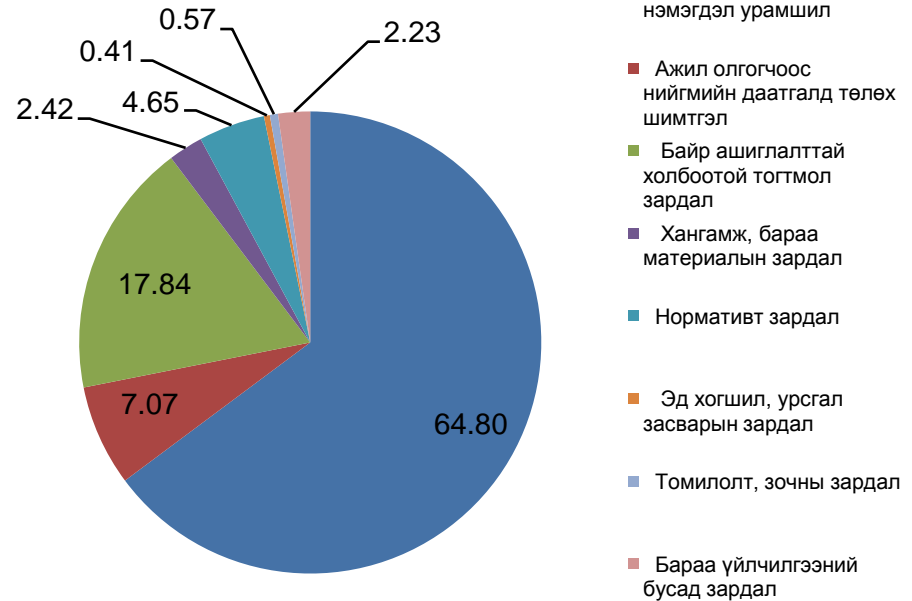
Аж үйлдвэрийн салбарын нийт үйлдвэрлэл 2017 оны эхний 3 дугаар сард 4 тэрбум 294.1 сая төг болж, өмнөх оны мөн үеийнхээс 24.8 хувиар өсжээ. Аж үйлдвэрийн нийт үйлдвэрлэлийн 37.5 хувийг цахилгаан эрчим хүч үйлдвэрлэл, 40.4 хувийг дулаан эрчим хүч үйлдвэрлэл, 3.9 хувийг боловсруулах үйлдвэрлэл, 13.4 хувийг нүүрс олборлолт, 4.8 хувийг усан хангамжийн салбар тус тус эзэлж байна. Нийт үйлдвэрлэсэн бүтээгдэхүүнийхээ 75,4 хувийг буюу 3 тэрбум 241.4 төгрөгийн бүтээгдэхүүнийг борлуулсан байна.

МАКРО ЭДИЙН ЗАСГИЙН ҮЗҮҮЛЭЛТ – Төсөв

Төсвийн орлогын бүтэц хувиар 2017 оны III сард



Орон нутгийн зарлага санхүүжилт түүний эзлэх хувь



Төсвийн орлого Аймгийн нийт төсөвт нэг тэрбум 735.7 сая төгрөг хүрч, төлөвлөгөөг 111.9 хувиар, үүнээс татварын орлого нэг тэрбум 324.7 сая төгрөг оруулж төлөвлөгөөг 104.7 хувиар биелүүлсэн байна.

Татварын бус орлого 78.3 сая төгрөг төлөвлөгөөг 85.3 хувиар, улсын төсөвт төвлөрүүлэх орлого 331.6 сая төлөвлөгөөг 172.4 хувиар давуулан биелүүлсэн байна.

Аймгийн төсвийн бүрдэл нь татварын орлогоор 94 хувь, татварын бус орлогоор 6 хувь тус тус бүрдсэн үзүүлэлттэй байна.

Төсвийн зарлага

Орон нутгийн төсвийн зарлага санхүүжилтын 85.6 хувийг зарцуулав. Үүнд цалин хөлс нэмэгдэл урамшууллын төлөвлөгөөний 97.7 хувь, ажил олгогчоос нийгмийн даатгалын шимтгэлийн 93.2 хувь, бараа үйлчилгээ бусад зардлын 84.6 хувийг тус тус санхүүжүүлсэн байна.

ᠮᠠᠯᠠᠮᠤ ᠡᠳᠢ ᠵᠠᠰᠭᠢ ᠶ᠋ᠢᠵᠢ ᠠᠨᠵᠢᠨ ᠤᠵᠢᠭᠦᠯᠡᠯᠲᠤ

ХЭРЭГЛЭЭНИЙ ҮНИЙН ГОВЬ-АЛТАЙ АЙМГИЙН ИНДЕКС, бүлгээр

Бараа, үйлчилгээний бүлэг	Жин	<u>2017-03</u>	<u>2017-03</u>	<u>2017-03</u>	<u>2017-03</u>
		2010-12	2016-03	2016-12	2016-02
Ерөнхий индекс	100	158.5	100.4	102.3	99.9
Хүнсний бараа, ундаа, ус	29.3	151.7	96.0	105.2	99.0
Согтууруулах ундаа, тамхи	3.2	221.9	100.2	100.2	100.0
Хувцас, бөс бараа, гутал	16.1	164.4	103.5	100.6	99.8
Орон сууц, ус, цахилгаан, түлш	12.3	146.3	105.5	100.1	100.1
Гэр ахуйн тавилга, бараа	4.7	156.1	104.2	101.1	101.1
Эм, тариа, эмнэлгийн үйлчилгээ	3.6	118.9	99.6	100.1	100.1
Тээвэр	12.2	142.0	104.6	104.1	103.5
Холбооны хэрэгсэл, шуудангийн үйлчилгээ	4.4	96.0	100.0	100.0	100.0
Амралт, чөлөөт цаг, соёлын бараа, үйлчилгээ	2.8	110.4	99.2	99.9	100.0
Боловсролын үйлчилгээ	4.7	393.6	109.1	100.0	100.0
Зочид буудал, нийтийн хоол, дотуур байрны үйлчилгээ	2.6	192.5	103.5	100.0	100.0
Бусад бараа, үйлчилгээ	4.1	142.6	100.1	101.6	101.6



Хэрэглээний бараа, үйлчилгээний үнийн индекс Говь-Алтай аймгийн хэмжээнд 2017 оны 3 дугаар сард өмнөх сараасаа 0.1 хувиар буурч, өмнөх оны жилийн эцсээс 2.3 хувь, өмнөх оны мөн үеийнхээс 0.4 хувь, суурь үеийнхээс 58.5 хувиар өссөн байна. Ерөнхий индекс 2017 оны 3 дугаар сард өмнөх сарынхаас 0.1 хувиар буурахад хүнсний бараа, ундаа, усны бүлгийн индекс 1.0, хувцас, бөс бараа, гутал 0.2 хувиар өссөн нь голлон нөлөөлжээ.

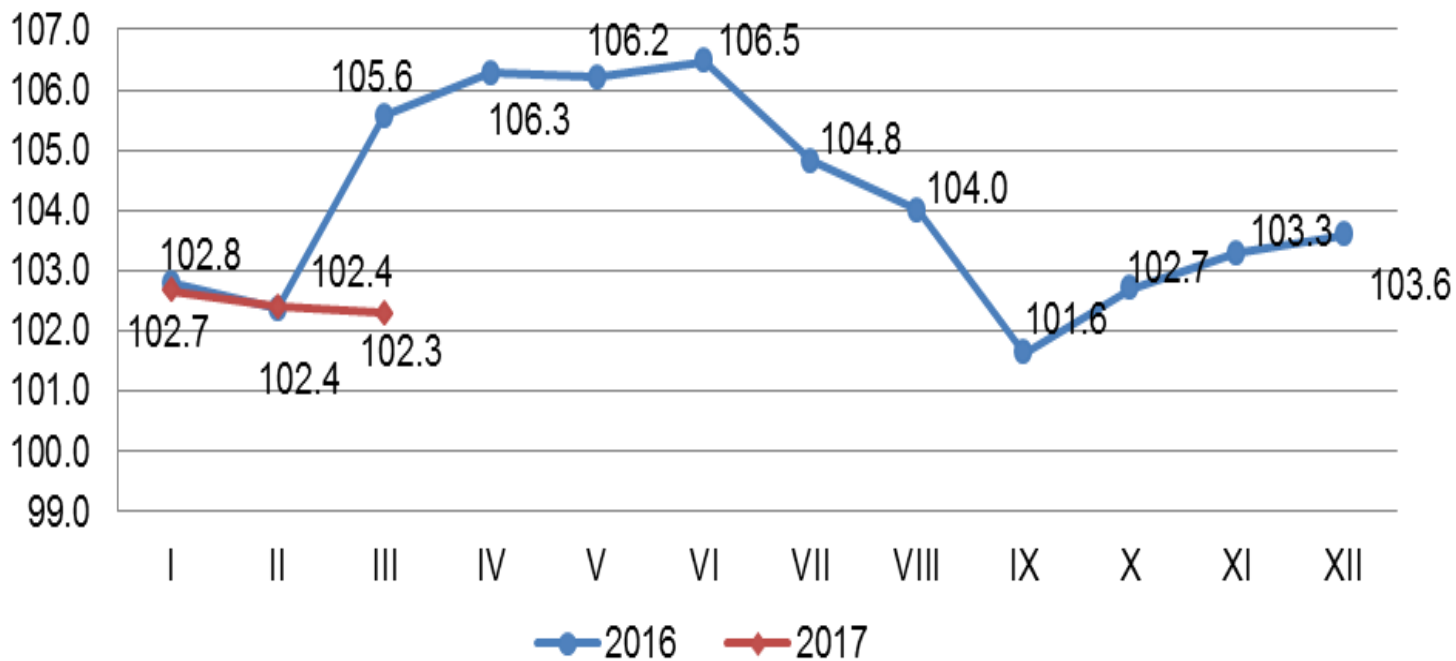


ᠭᠣᠪᠢ-ᠠᠯᠲᠠᠢ ᠠᠶᠢᠮᠦᠯᠤᠯᠤᠰ ᠰᠤᠲᠢᠰᠲᠢᠬᠡ ᠬᠡᠯᠲᠡᠰ

Хэрэглээний бараа үйлчилгээний үнэ 2017 оны 3 дугаар сард өмнөх оны жилийн эцсээс 2.3 хувиар өсөхөд хүнсний бараа, ундаа, ус 5.2, хувцас, бөс бараа, гутал 0.6 хувиар өссөн нь голлон нөлөөлжээ.



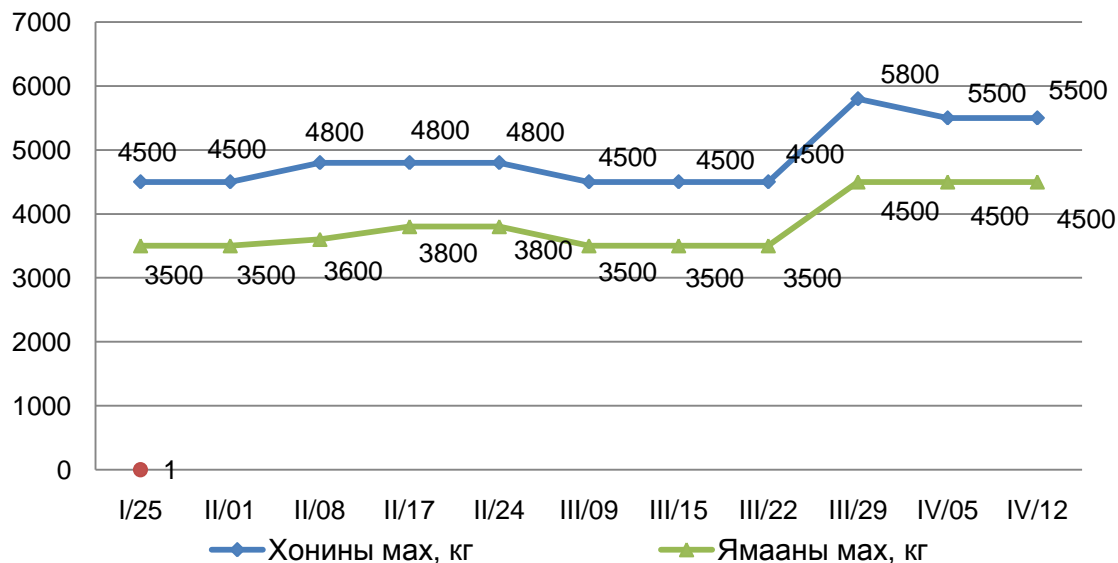
**Хэрэглээний үнийн индекс
(өмнөх оны 12 сар=100)**





ᠭᠣᠪᠢ-ᠠᠯᠲᠠᠢ ᠠᠶᠢᠮᠦᠢ ᠰᠤᠲᠢᠰᠲᠢᠬᠢ ᠬᠡᠯᠲᠡᠰ

Махны үнэ, 7 хоногоор, төг



Махны дундаж үнэ: 2017 оны 04-р сарын 12-ны байдлаар хонины махны үнэ өмнөх сарынхаас 13.9 хувь, ямааны махны үнэ 20.0 хувиар өссөн байна. 2016 оны 04-р сарын 12-ны байдлаар 1 кг хонины мах дунджаар 5500 төгрөг, ямааны /ястай/ мах 4500 төгрөгийн үнэтэй байв.

Мөнгөний нийлүүлэлт /M2/ 2017 оны 3 дугаар сарын эцэст 65.1 тэрбум төгрөг болж, өмнөх сарынхаас 3.5 тэрбум төгрөг буюу 5.1 хувиар буурчээ.

Мөнгөний зарим үндсэн үзүүлэлт, сарын эцэст сая төг

Үзүүлэлт	2017-II	2017-III
	Мөнгөний нийлүүлэлт M2	68552.4
Сарын өөрчлөлт, хувиар	4.7	-5.1
Нийт хадгаламж	57584.8	57172.9
Сарын өөрчлөлт, хувиар	2.9	-0.7
Төгрөгийн хадгаламж	57182.4	56917.0
Сарын өөрчлөлт, хувиар	3.5	-0.5
Валютын хадгаламж	402.4	255.9
Сарын өөрчлөлт, хувиар	-42	-36.5



Чанаргүй зээл, сарын эцэст, сая төг

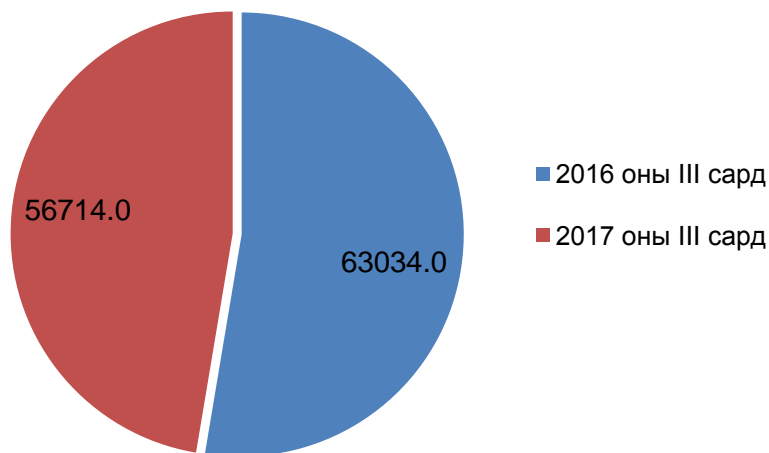


Чанаргүй зээл 2017 оны 3 дугаар сарын эцэст 1.6 тэрбум төгрөг болж өмнөх сараас 5.4 сая төгрөгөөр буурсан байна. Чанаргүй зээл нийт зээлийн өрийн үлдэгдлийн 1.8 хувийг эзэлж байна.

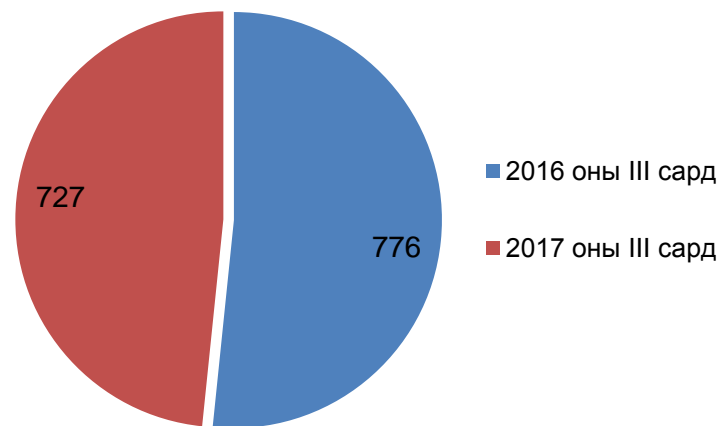


ᠭᠣᠪᠢ-ᠠᠯᠲᠠᠢ ᠠᠶᠢᠮᠦᠯᠤᠯᠤᠰ ᠰᠤᠲᠢᠰᠲᠢᠬᠢ ᠬᠡᠯᠲᠡᠰ

Харилцаа холбооны үйлчилгээний орлого мян.төг



Суурин утасны цэгийн тоо



Суурин телефон цэгийн тоо 727, холбооны газрын орлого 56.7 сая төгрөг, үүнээс хүн амаас орсон орлого 39.7 сая төгрөгийн орлоготой ажилласан байна.

Анхаарал хандуулсанд баярлалаа.

**Говь-Алтай аймаг, Засаг даргын
дэргэдэх Статистикийн хэлтэс**

Утас : (7048-4278)

(7048-3442)

Э-майл : stat_altai@yahoo.com



ГОВЬ-АЛТАЙ АЙМГИЙН СТАТИСТИКИЙН ХЭЛТЭС