



ᠭᠣᠪᠢ-ᠠᠯᠲᠠᠢ ᠠᠶᠢᠮᠦᠭᠢᠨ ᠨᠢᠶᠭᠡᠮ,
ᠡᠳᠢᠶᠢᠨ ᠵᠠᠰᠦᠭᠢᠨ ᠪᠠᠶᠳᠠᠯ
(2017 ᠣᠨᠤ 4 ᠳᠤᠭᠠᠭᠠᠷ ᠰᠠᠷᠳ)



ГОВЬ-АЛТАЙ АЙМГИЙН НИЙГЭМ, ЭДИЙН ЗАСГИЙН БАЙДАЛ (2017 ОНЫ 4 ДУГААР САРД)

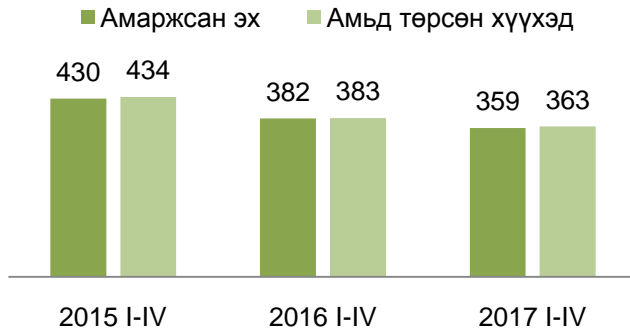
2017.05.11



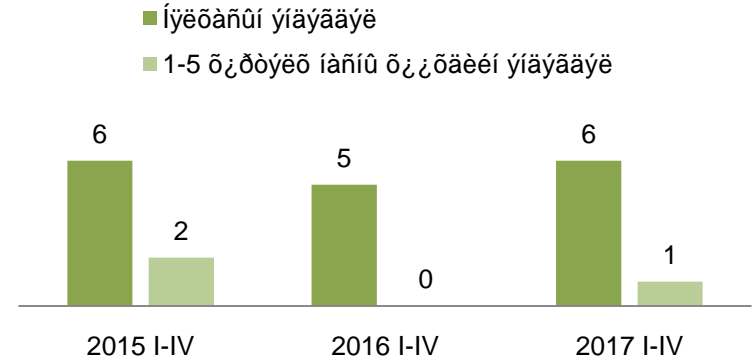
ᠭᠣᠪᠢ-ᠠᠯᠲᠠᠢ ᠠᠶᠢᠮᠭᠢ ᠰᠤᠲᠢᠰᠲᠢᠬᠢ ᠬᠡᠯᠲᠡᠰ

ХҮН АМ, НИЙГМИЙН ҮЗҮҮЛЭЛТ – Эрүүл мэнд

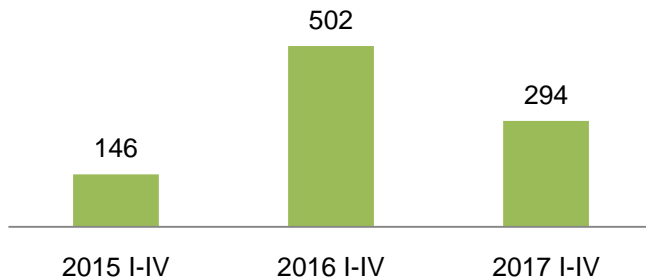
Амаржсан эх, төрсөн хүүхэд жил бүрийн эхний 4 сарын байдлаар



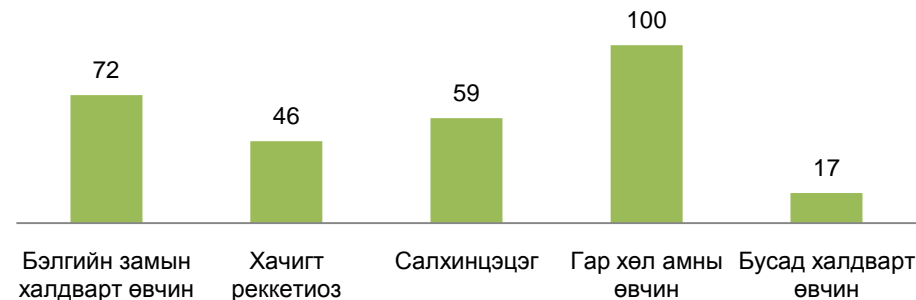
Эндсэн хүүхэд, жил бүрийн эхний 4 сарын байдлаар



Халдварт өвчнөөр өвчлөгчид, жил бүрийн эхний 4 сарын байдлаар



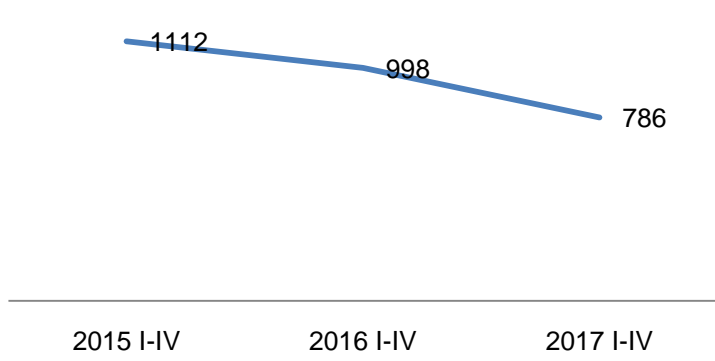
Халдварт өвчний төрлөөр 2017 оны 4 сарын байдлаар



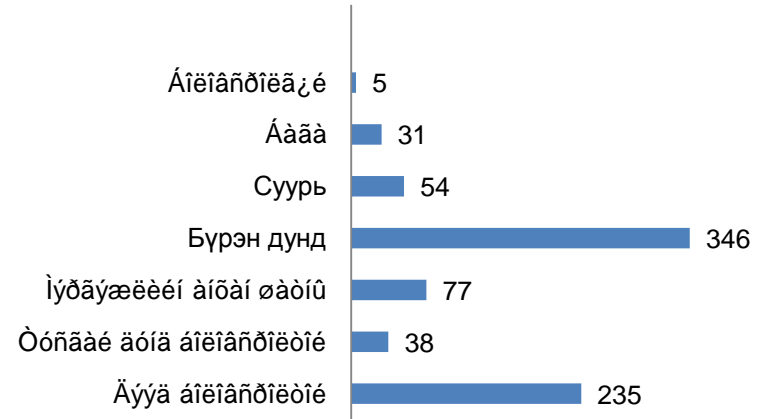
Аймгийн хэмжээнд 2017 оны 04 сарын байдлаар 359 эх амаржиж 363 хүүхэд мэнд төрлөө. Нялхсын эндэгдлийн 6 тохиолдол бүртгэгджээ.

ХҮН АМ, НИЙГМИЙН ҮЗҮҮЛЭЛТ – Ажилгүйдэл

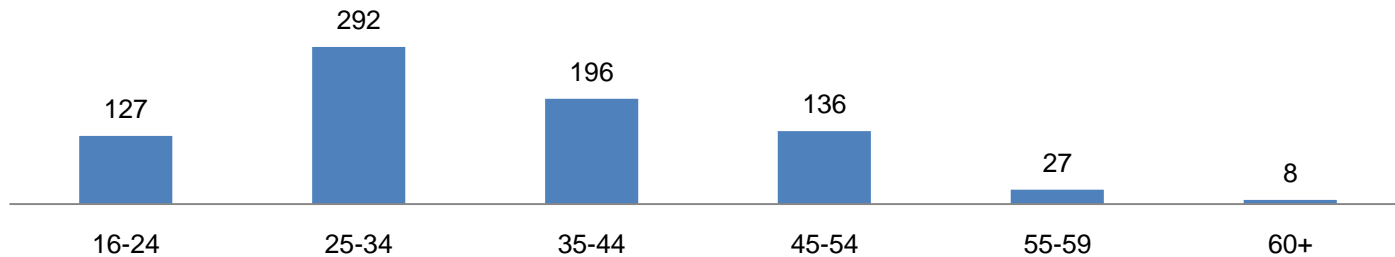
Хөдөлмөр, Халамжийн газарт бүртгэлтэй ажилгүй иргэд жил бүрийн 4 сарын байдлаар



Бүртгэлтэй ажилгүй иргэд, боловсролын түвшнээр, 2017 оны 4 сарын эцэст



Бүртгэлтэй ажилгүй иргэд, насны бүлгээр 2017 оны эхний 4 сарын байдлаар



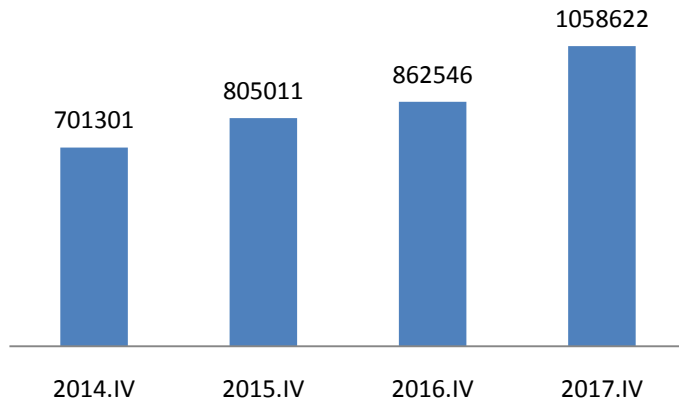
Бүртгэлтэй ажилгүй иргэдийг боловсролын түвшнээр нь авч үзвэл 235 нь дээд, 38 нь тусгай дунд, 77 нь техник мэргэжлийн, 346 нь бүрэн дунд, 54 нь суурь, 31 нь бага, 5 нь ямар ч боловсролгүй байна хүмүүс байна.



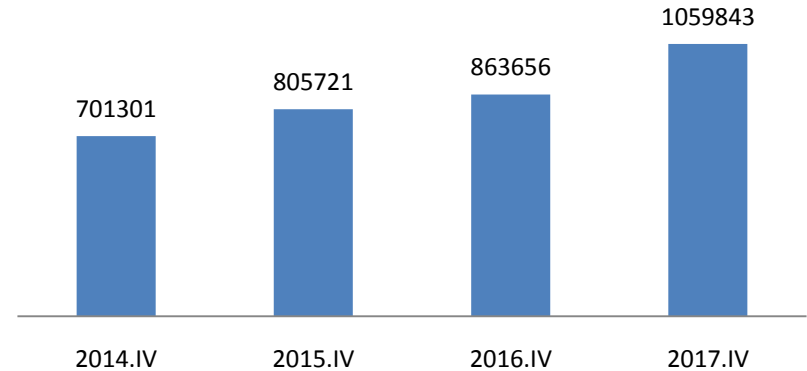
ᠬᠣᠪᠢ-ᠠᠯᠲᠠᠢ ᠠᠶᠢᠮᠦᠯᠤᠯᠤᠰ ᠰᠤᠲᠢᠰᠲᠢᠬᠡ ᠬᠡᠯᠲᠡᠰ

ЭДИЙН ЗАСГИЙН ҮЗҮҮЛЭЛТ – Хөдөө аж ахуй

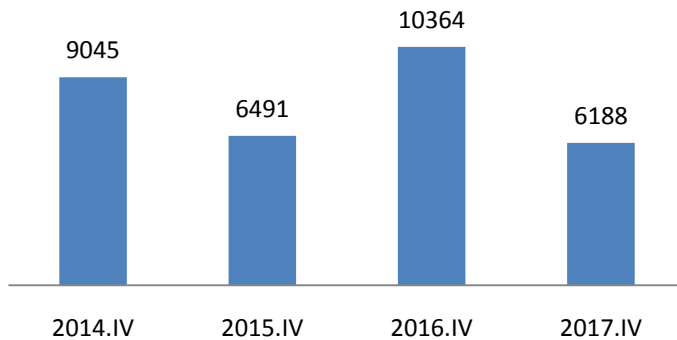
Төллөсөн хээлтэгч, жил бүрийн 4 сарын байдлаар



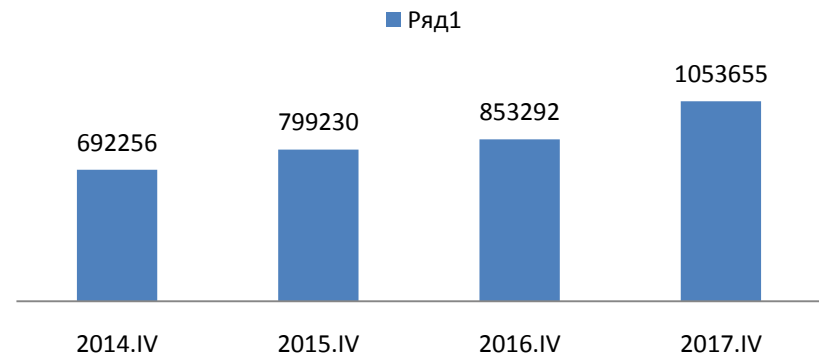
Гарсан төл, жилийн бүрийн 4 сарын байдлаар



Хорогдсон төл, жил бүрийн 4 сарын байдлаар



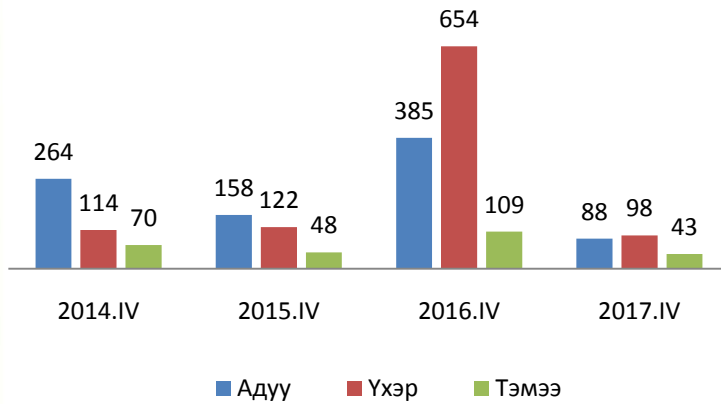
Бойжсон төл, жил бүрийн 4 сарын байдлаар



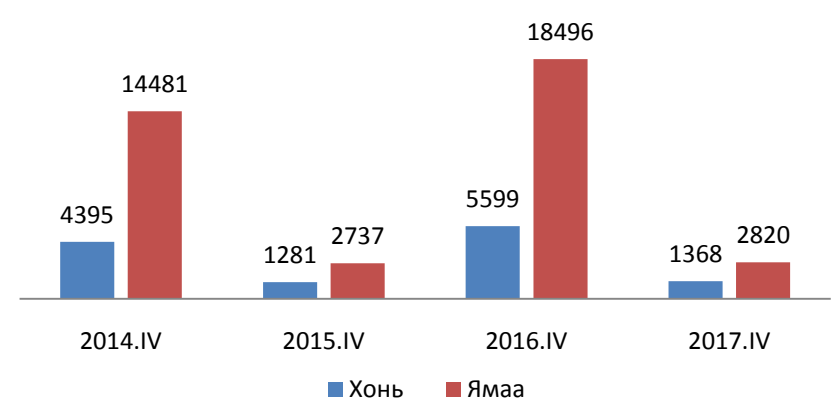
ᠭᠣᠪᠢ-ᠠᠯᠲᠠᠢ ᠠᠶᠢᠮᠦᠯᠤᠯᠤᠰ ᠰᠤᠲᠢᠰᠲᠢᠬᠡᠢ ᠬᠡᠯᠲᠡᠰ

ЭДИЙН ЗАСГИЙН ҮЗҮҮЛЭЛТ – Хөдөө аж ахуй

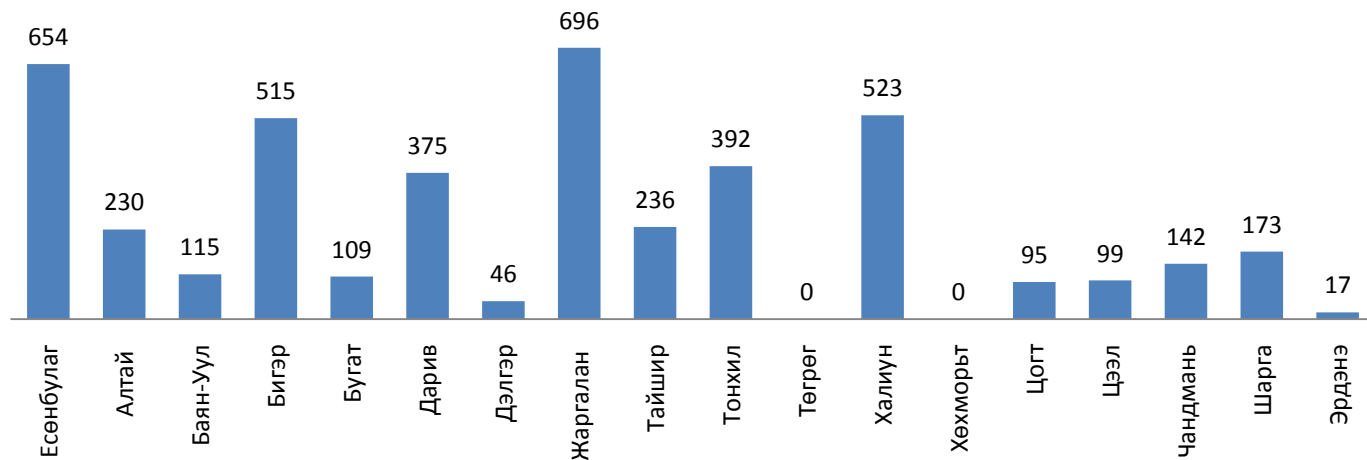
Том малын зүй бусын хорогдол, төрлөөр, жил бүрийн 4 сарын байдлар



Том малын зүй бусын хорогдол, төрлөөр, жил бүрийн 4 сарын байдлар



Хорогдсон том мал, сумаар, 4 сарын байдлаар

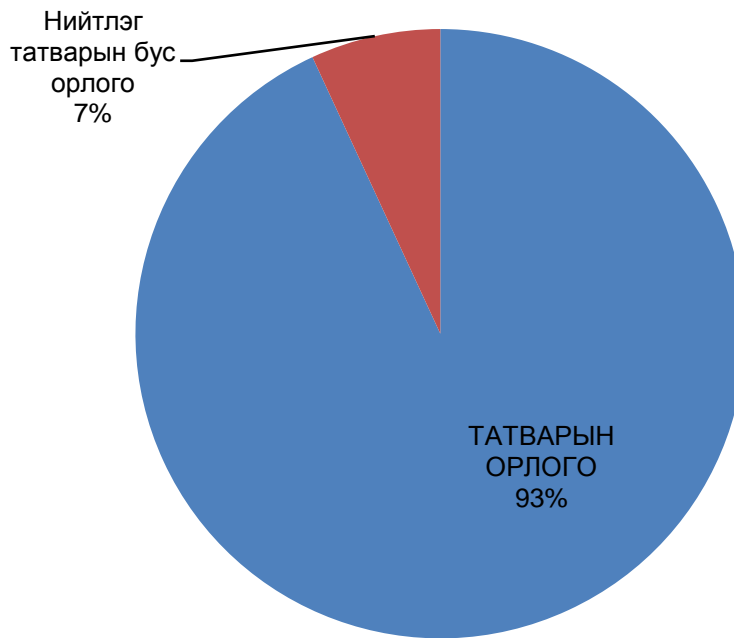


ᠭᠣᠪᠢ-ᠠᠯᠲᠠᠢ ᠠᠶᠢᠮᠦᠨ ᠰᠤᠲᠢᠰᠲᠢᠬᠡᠢ ᠬᠡᠯᠲᠡᠰ



МАКРО ЭДИЙН ЗАСГИЙН ҮЗҮҮЛЭЛТ – Төсөв

Төсвийн орлогын бүтэц, мянган төгрөгөөр
2017 оны IV сард



Төсвийн орлого Аймгийн нийт төсөвт хоёр тэрбум 68.6 сая төгрөг хүрч, төлөвлөгөөг 109.4 хувиар, үүнээс татварын орлого нэг тэрбум 526,8.7 сая төгрөг оруулж төлөвлөгөөг 102.9 хувиар биелүүлсэн байна.

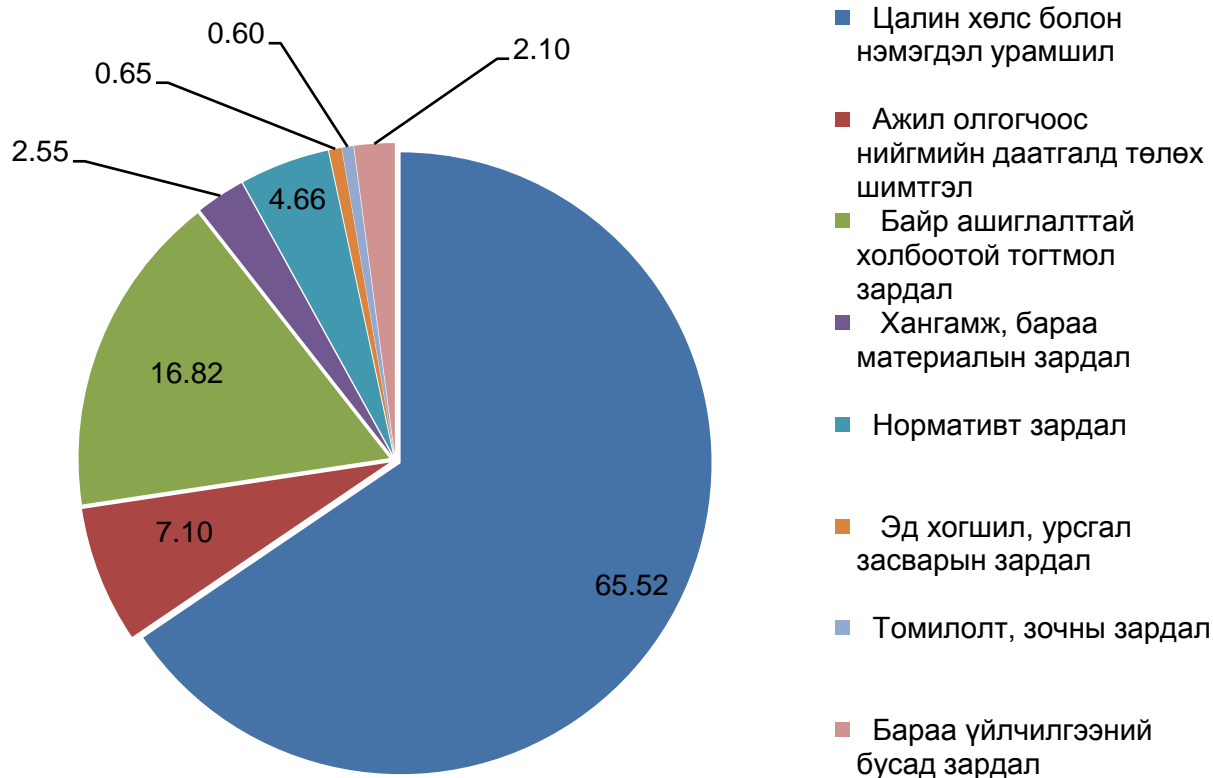
Татварын бус орлого 113.1 сая төгрөг төлөвлөгөөг 85.4 хувиар, улсын төсөвт төвлөрүүлэх орлого 428.9 сая төлөвлөгөөг 155.7 хувиар давуулан биелүүлсэн байна.

Аймгийн төсвийн орлогын 93 хувийг татварын орлогоор, 7 хувийг татварын бус орлогоор бүрдсэн үзүүлэлттэй байна.

ᠮᠠᠨᠠᠭᠤ ᠡᠳᠢᠨ ᠵᠠᠰᠭᠢᠨ ᠶ᠋ᠵᠢᠭᠦᠯᠡᠯᠲᠤ – ᠲᠥᠰᠡᠪ

МАКРО ЭДИЙН ЗАСГИЙН ҮЗҮҮЛЭЛТ – Төсөв

Орон нутгийн зарлага санхүүжилт түүний эзлэх хувь



Төсвийн зарлага

Орон нутгийн төсвийн зарлага санхүүжилтын 84.3 хувийг зарцуулав. Үүнд цалин хөлс нэмэгдэл урамшууллын төлөвлөгөөний 96.5 хувь, ажил олгогчоос нийгмийн даатгалын шимтгэлийн 95.0 хувь, бараа үйлчилгээ бусад зардлын 79.0 хувийг тус тус санхүүжүүлсэн байна.



ᠮᠠᠬᠤᠷᠠᠭᠤ ᠡᠳᠢᠶ᠋ᠢᠨ ᠵᠠᠰᠭᠢᠨ ᠶ᠋ᠵᠢᠭᠦᠯᠡᠯᠲᠤ – ᠲᠥᠰᠡᠪ



ᠭᠣᠪᠢ-ᠠᠯᠲᠠᠢ ᠠᠶᠢᠮᠦᠭᠢᠨ ᠰᠤᠲᠢᠰᠲᠢᠬᠢᠶᠢᠨ ᠬᠡᠯᠲᠡᠰ

ХЭРЭГЛЭЭНИЙ ҮНИЙН ГОВЬ-АЛТАЙ АЙМГИЙН ИНДЕКС, бүлгээр

Бараа, үйлчилгээний бүлэг	Жин	<u>2017-04</u> 2010-12	<u>2017-04</u> 2016-04	<u>2017-04</u> 2016-12	<u>2017-04</u> 2016-03
Ерөнхий индекс	100	160.4	101.6	105.3	102.3
Хүнсний бараа, ундаа, ус	29.3	159.2	93.9	115.4	107.2
Согтууруулах ундаа, тамхи	3.2	222.8	102.8	101.8	101.1
Хувцас, бөс бараа, гутал	16.1	164.4	105.2	101.0	100.0
Орон сууц, ус, цахилгаан, түлш	12.3	134.1	101.6	100.9	99.8
Гэр ахуйн тавилга, бараа	4.7	157.3	104.5	102.3	100.2
Эм, тариа, эмнэлгийн үйлчилгээ	3.6	118.0	101.5	101.5	100.0
Тээвэр	12.2	142.3	108.5	109.5	103.9
Холбооны хэрэгсэл, шуудангийн үйлчилгээ	4.4	96.0	99.2	100.0	100.0
Амралт, чөлөөт цаг, соёлын бараа, үйлчилгээ	2.8	117.7	100.2	100.2	100.0
Боловсролын үйлчилгээ	4.7	393.6	108.9	100.0	100.0
Зочид буудал, нийтийн хоол, дотуур байрны үйлчилгээ	2.6	192.5	100.4	100.0	100.0
Бусад бараа, үйлчилгээ	4.1	142.2	101.6	102.5	100.9

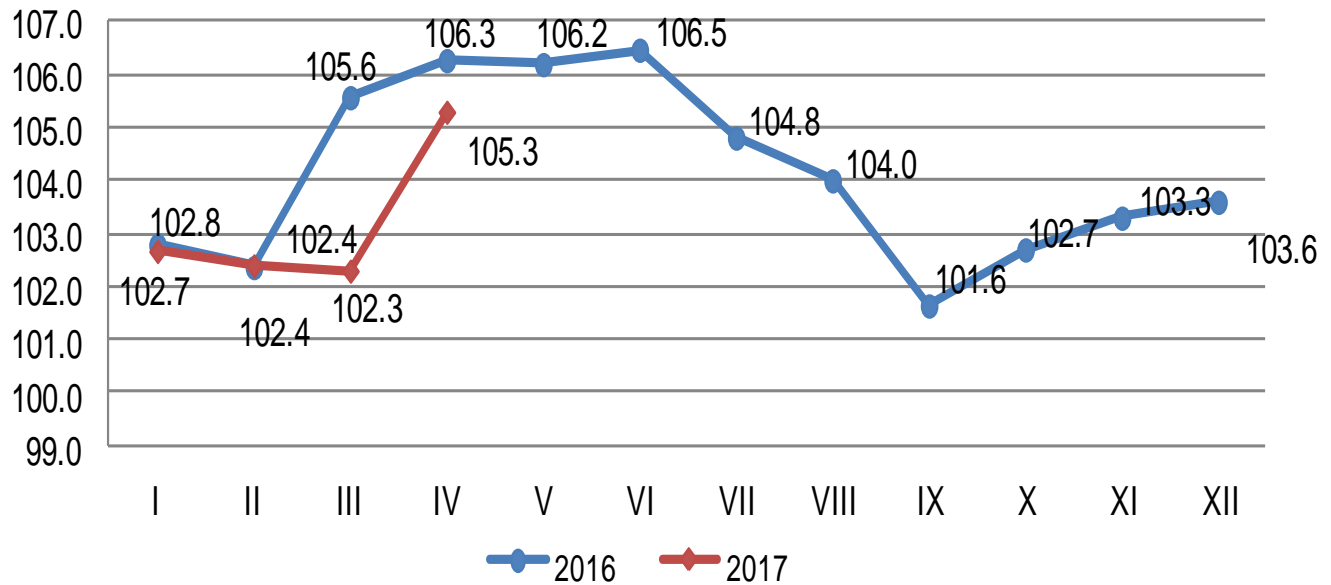


Хэрэглээний бараа, үйлчилгээний үнийн индекс Говь-Алтай аймгийн хэмжээнд 2017 оны 4 дүгээр сард өмнөх сараас 2.3 хувь, өмнөх оны жилийн эцсээс 5.3, өмнөх оны мөн үеийнхээс 1.6 хувь, суурь үеийнхээс 58.2 хувиар өсчээ.

Ерөнхий индекс 2017 оны 4 дүгээр сард өмнөх сарынхаас 2.3 хувиар өсөхөд хүнсний бараа, ундаа, усны бүлгийн индекс 7.2, хувиар өссөн нь голлон нөлөөлжээ. Энэ бүлгийн үнийн индекс өсөхөд тухайн бүлэгт өндөр хувийн жин эзэлдэг мах 700-1000 төгрөгөөр өссөн нь голлон нөлөөлсөн байна.



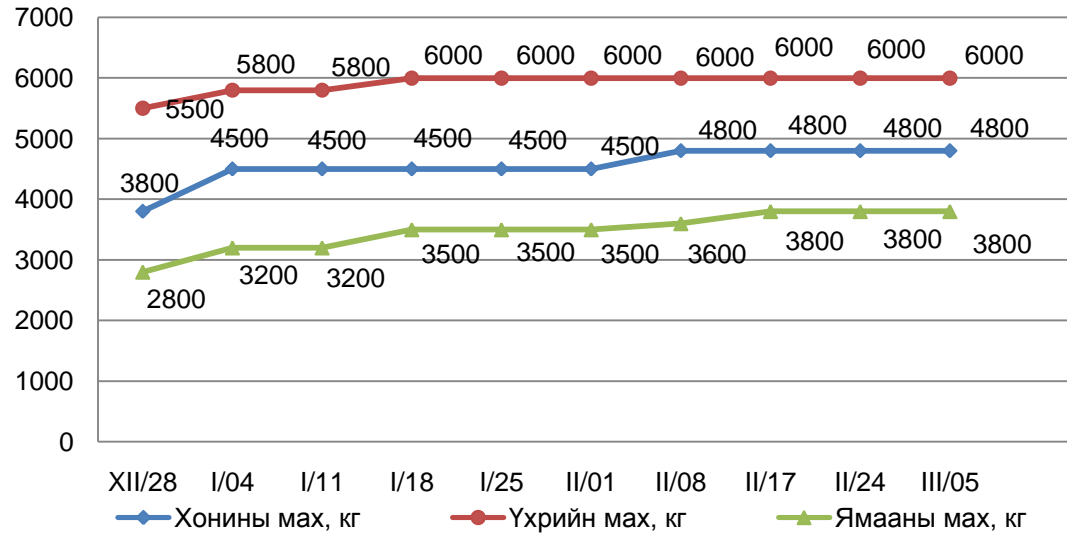
Хэрэглээний үнийн индекс
(өмнөх оны 12 сар=100)





ᠭᠣᠪᠢ-ᠠᠯᠲᠠᠢ ᠠᠶᠢᠮᠦᠭᠢᠨ ᠰᠤᠲᠢᠰᠲᠢᠬᠢᠶᠢᠨ ᠬᠡᠯᠲᠡᠰ

Махны үнэ, 7 хоногоор, төг



Махны дундаж үнэ: 2017 оны 03-р сарын 05-ны байдлаар хонины махны үнэ өмнөх сарынхаас 1.6 хувь, ямааны махны үнэ 4.8 хувиар өсч, үхрийн цул махны хувьд үнэ тогтвортой байсан байна. 2016 оны 03-р сарын 05-ны байдлаар 1 кг хонины мах дунджаар 4800 төгрөг, үхрийн цул мах 6000 төгрөг, ямааны /ястай/ мах 3800 төгрөгийн үнэтэй байв.

СТАТИСТИКИЙН МЭДЭЭЛЛИЙГ ХААНААС, ХЭРХЭН АВАХ ВЭ ?

 Цахимаар:

www.1212.mn

Статистикийн мэдээллийн нэгдсэн сан



www.nso.mn

Та статистик мэдээллийг байнга авч байхыг хүсвэл ЭНД ДАРЖ бүртгүүлнэ үү

хэсэгт өөрийн e-mail хаягаар бүртгүүлснээр статистикийн мэдээллийг цаг алдалгүй тогтмол авч байх болно.

SOCIAL NETWORK



www.facebook.com/Статистик-Мэдээлэл



www.twitter.com/statistic_mn



Ухаалаг гар утас, таблет ашиглан статистик мэдээлэл авах ezStat аппликейшн



Статистикийн хэвлэмэл бүтээгдэхүүнийг унших Монстат аппликейшн



Утсаар:



Лавлах утас
1900-1212



ᠭᠣᠪᠢ-ᠠᠯᠲᠠᠢ ᠠᠶᠢᠮᠦᠢ ᠰᠤᠲᠢᠰᠲᠢᠬᠢᠶᠢᠨ ᠬᠡᠯᠲᠡᠰ

Анхаарал хандуулсанд баярлалаа.

**Говь-Алтай аймаг, Засаг даргын
дэргэдэх Статистикийн хэлтэс**

Утас : (7048-4278)

(7048-3442)

Э-майл : stat_altai@yahoo.com