



ᠭᠣᠪᠢ-ᠠᠯᠲᠠᠢ ᠠᠶᠢᠮᠦᠭᠢᠨ ᠨᠢᠶᠭᠦᠮ, ᠡᠳᠢᠶᠢᠨ ᠵᠠᠰᠦᠭᠢᠨ ᠪᠠᠶᠳᠠᠯ (2017 ᠣᠨᠢ 6 ᠳᠤᠭᠠᠭᠠᠷ ᠰᠠᠷᠳ)



ГОВЬ-АЛТАЙ АЙМГИЙН НИЙГЭМ, ЭДИЙН ЗАСГИЙН БАЙДАЛ (2017 ОНЫ 6 ДУГААР САРД)

2017.07.16



ᠭᠣᠪᠢ-ᠠᠯᠲᠠᠢ ᠠᠶᠢᠮᠦᠯᠤᠯᠤᠰ ᠰᠤᠲᠢᠰᠲᠢᠬᠢᠶᠢᠨ ᠬᠡᠯᠲᠡᠰ

ХҮН АМ, НИЙГМИЙН ҮЗҮҮЛЭЛТ – Эрүүл мэнд

Амаржсан эх, төрсөн хүүхэд жил бүрийн эхний 6 сарын байдлаар



Эндсэн хүүхэд, жил бүрийн эхний 6 сарын байдлаар



Халдварт өвчнөөр өвчлөгчид, жил бүрийн эхний 6 сарын байдлаар



Халдварт өвчний төрлөөр 2017 оны 6 сарын байдлаар

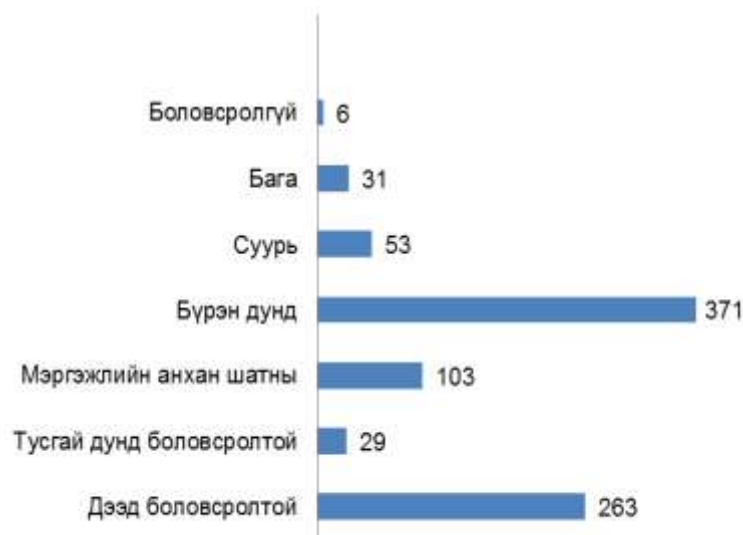


ХҮН АМ, НИЙГМИЙН ҮЗҮҮЛЭЛТ – Ажилгүйдэл

Хөдөлмөр, Халамжийн газарт бүртгэлтэй ажилгүй иргэд жил бүрийн 6 сарын байдлаар



Бүртгэлтэй ажилгүй иргэд, боловсролын түвшнээр, 2017 оны 6 сарын эцэст

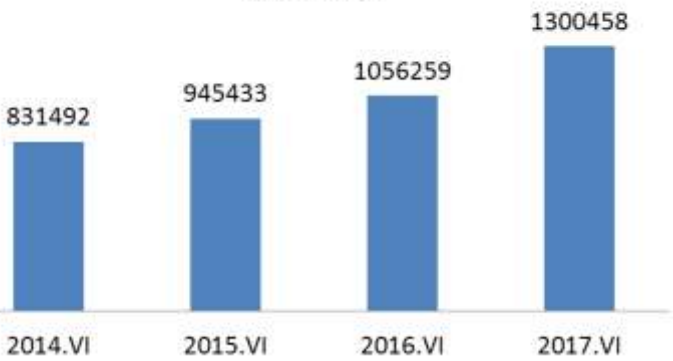




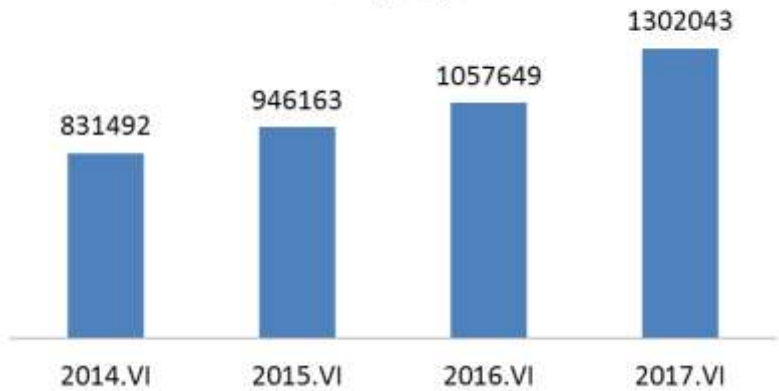
ᠡᠳᠢᠶᠢᠨ ᠵᠠᠰᠭᠢᠨ ᠶ᠋ᠢᠰᠦᠭᠦᠯᠡᠯᠲᠤ – ᠬᠡᠳᠡᠭᠡ ᠠᠵᠤ ᠬᠤᠢ

ЭДИЙН ЗАСГИЙН ҮЗҮҮЛЭЛТ – Хөдөө аж ахуй

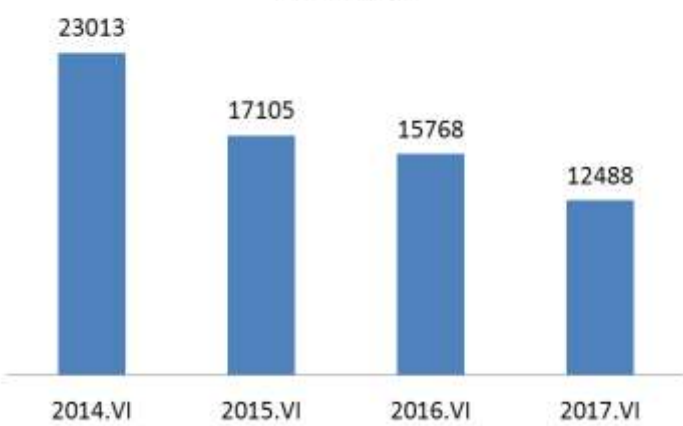
Төллөсөн хээлтэгч, жил бүрийн 6 сарын байдлаар



Гарсан төл, жилийн бүрийн 6 сарын байдлаар



Хорогдсон төл, жил бүрийн 6 сарын байдлаар



Бойжсон төл, жил бүрийн 6 сарын байдлаар





ЭДИЙН ЗАСГИЙН ҮЗҮҮЛЭЛТ – Хөдөө аж ахуй

ᠡᠳᠢᠶ᠋ᠢᠨ ᠵᠠᠰᠭᠢᠶ᠋ᠢᠨ ᠤᠵᠦᠭᠦᠯᠡᠯᠲᠤ – Хөдөө аж ахуй

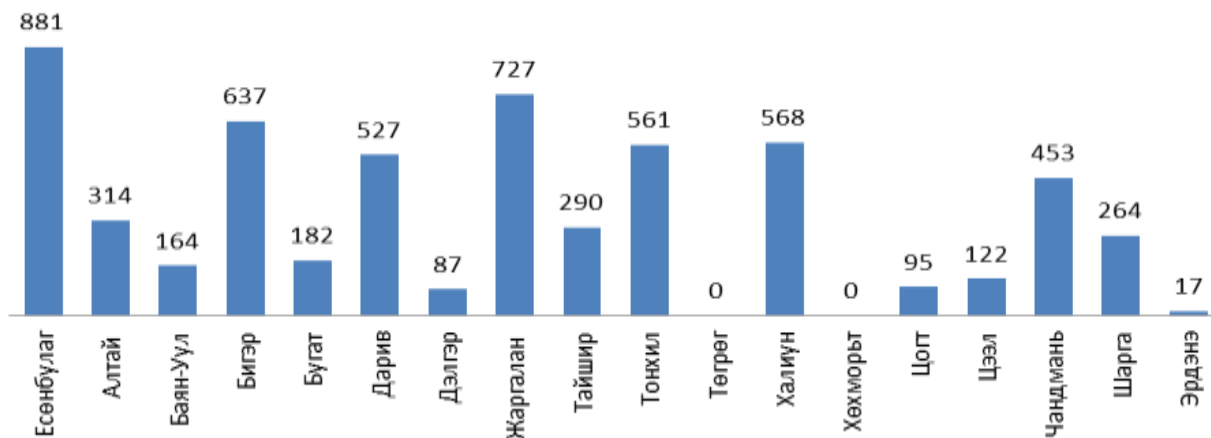
Том малын зүй бусын хорогдол, төрлөөр, жил бүрийн 6 сарын байдлар



Том малын зүй бусын хорогдол, төрлөөр, жил бүрийн 6 сарын байдлаар

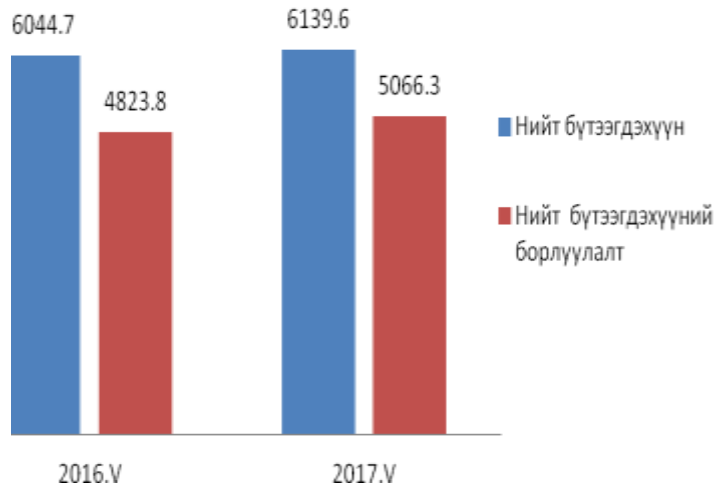


Хорогдсон том мал, сумаар, 6 сарын байдлаар

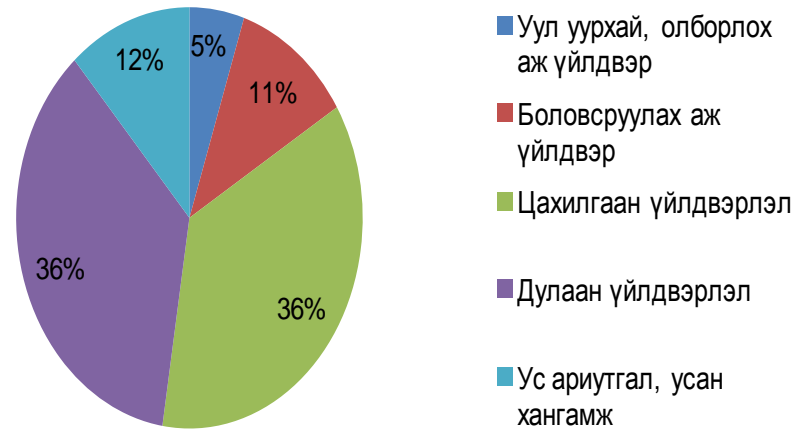


МАКРО ЭДИЙН ЗАСГИЙН ҮЗҮҮЛЭЛТ – Аж үйлдвэр

Аж үйлдвэрийн салбарын нийт бүтээгдэхүүн үйлвэрлэлт, борлуулалт /сая.төг/



Аж үйлдвэрийн салбараар нийт бүтээгдэхүүн, 5 сарын байдлаар, хувиар



Аж үйлдвэрийн салбарын нийт үйлдвэрлэл 2017 оны эхний 5 дугаар сард 6 тэрбум 139.6 сая төг болж, өмнөх оны мөн үеийнхээс 1.6 хувиар өсчээ. Аж үйлдвэрийн нийт үйлдвэрлэлийн 36 хувийг цахилгаан эрчим хүч үйлдвэрлэл, 36 хувийг дулаан эрчим хүч үйлдвэрлэл, 11 хувийг боловсруулах үйлдвэрлэл, 5 хувийг нүүрс олборлолт, 12 хувийг усан хангамжийн салбар тус тус эзэлж байна. Нийт үйлдвэрлэсэн бүтээгдэхүүнийхээ 82.5 хувийг буюу 5 тэрбум 66.3 төгрөгийн бүтээгдэхүүнийг борлуулсан байна.

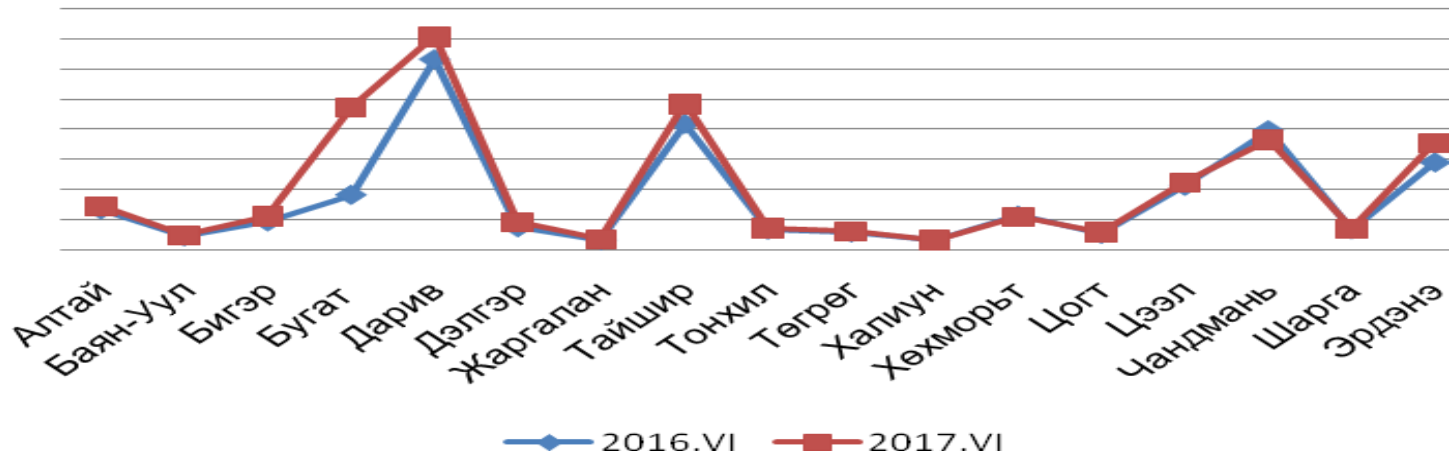


ᠮᠠᠬᠤᠷ᠎ᠠ ᠡᠳᠢ ᠵᠠᠰᠭᠢ ᠶ᠋ᠢᠵᠡᠭᠡᠳᠡᠬᠡᠭᠡᠨ ᠤᠯᠢᠪᠡᠷᠯᠡᠯᠡᠲᠡ

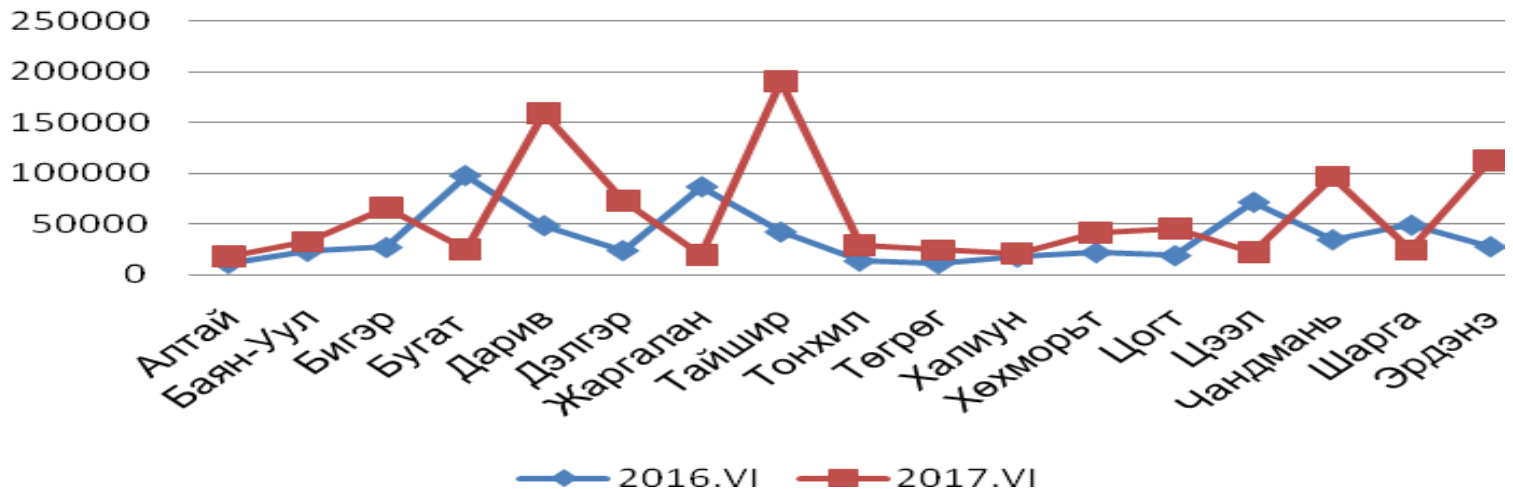
МАКРО ЭДИЙН ЗАСГИЙН ҮЗҮҮЛЭЛТ – Аж үйлдвэр



АЖ ҮЙЛДВЭРИЙН НИЙТ БҮТЭЭГДЭХҮҮН, аймгийн төвөөс бусад сумаар оны үнээр



АЖ ҮЙЛДВЭРИЙН НИЙТ БҮТЭЭГДЭХҮҮНИЙ БОРЛУУЛАЛТ, аймгийн төвөөс бусад сумаар оны үнээр

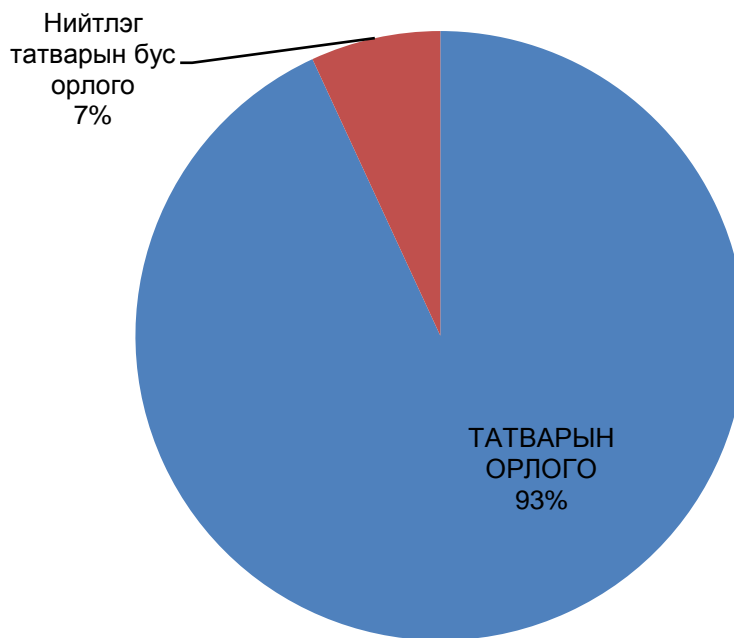


ᠮᠠᠯᠠᠮᠤ ᠡᠳᠢ ᠵᠠᠰᠭᠢ ᠶ᠋ᠵᠢᠯᠡᠯᠲᠤ – ᠠᠵᠤ ᠶᠢᠯᠳᠦᠪᠦᠷ



МАКРО ЭДИЙН ЗАСГИЙН ҮЗҮҮЛЭЛТ – Төсөв

Төсвийн орлогын бүтэц, мянган төгрөгөөр
2017 оны IV сард



Төсвийн орлого Аймгийн нийт төсөвт хоёр тэрбум 68.6 сая төгрөг хүрч, төлөвлөгөөг 109.4 хувиар, үүнээс татварын орлого нэг тэрбум 526,8.7 сая төгрөг оруулж төлөвлөгөөг 102.9 хувиар биелүүлсэн байна.

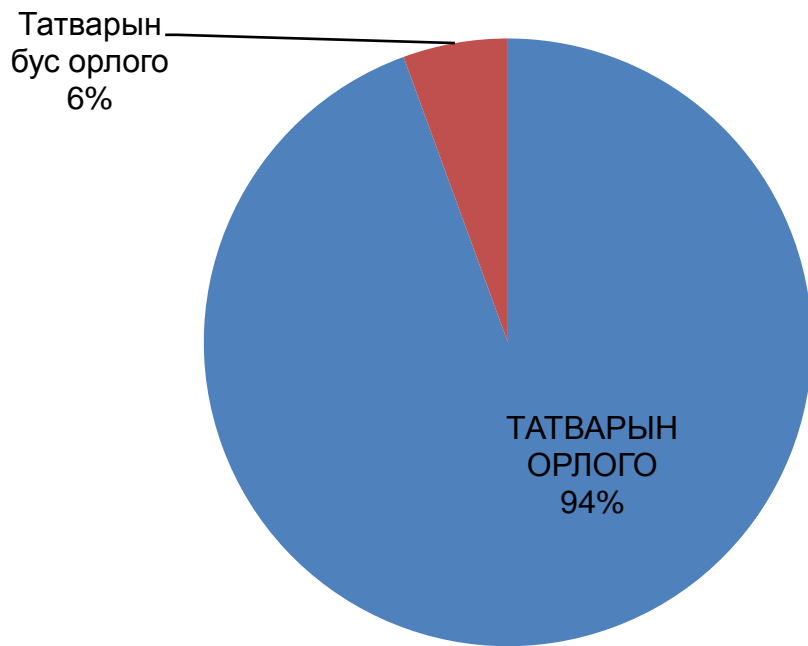
Татварын бус орлого 113.1 сая төгрөг төлөвлөгөөг 85.4 хувиар, улсын төсөвт төвлөрүүлэх орлого 428.9 сая төлөвлөгөөг 155.7 хувиар давуулан биелүүлсэн байна.

Аймгийн төсвийн орлогын 93 хувийг татварын орлогоор, 7 хувийг татварын бус орлогоор бүрдсэн үзүүлэлттэй байна.

ᠮᠠᠨᠠᠭᠤ ᠡᠳᠢᠶ᠋ᠢᠨ ᠵᠠᠰᠭᠢᠨ ᠶ᠋ᠵᠢᠭᠦᠯᠡᠯᠲᠤ – ᠲᠥᠰᠡᠪ

МАКРО ЭДИЙН ЗАСГИЙН ҮЗҮҮЛЭЛТ – Төсөв

**Төсвийн орлогын бүтэц, мянган төгрөгөөр
2017 оны VI сард**



Төсвийн орлого

Орон нутгийн төсөвт 3 тэрбум 534.1 сая төгрөгийн орлого оруулж, төлөвлөгөө 113.3 хувиар, үүнээс татварын орлого 2 тэрбум 994.8 сая төгрөгийн орлого оруулж, төлөвлөгөө 109.3 хувиар, татварын бус орлого 251.0 сая төгрөгийн орлого оруулж, төлөвлөгөө 107.2 хувийн биелэлттэй байна. Улсын болон орон нутгийн төсвийн орлогын төлөвлөгөөг Баян-Уул, Бигэр, Бугат, Дарив, Дэлгэр, Жаргалан, Тайшир, Тонхил, Төгрөг, Халиун, Хөхморьт, Цогт, Цээл, Шарга Эрдэнэ, сумууд 122.8-423.0 хувиар давуулан биелүүлж, бусад сумдууд 2.3-5.2 хувиар тасалсан байна.

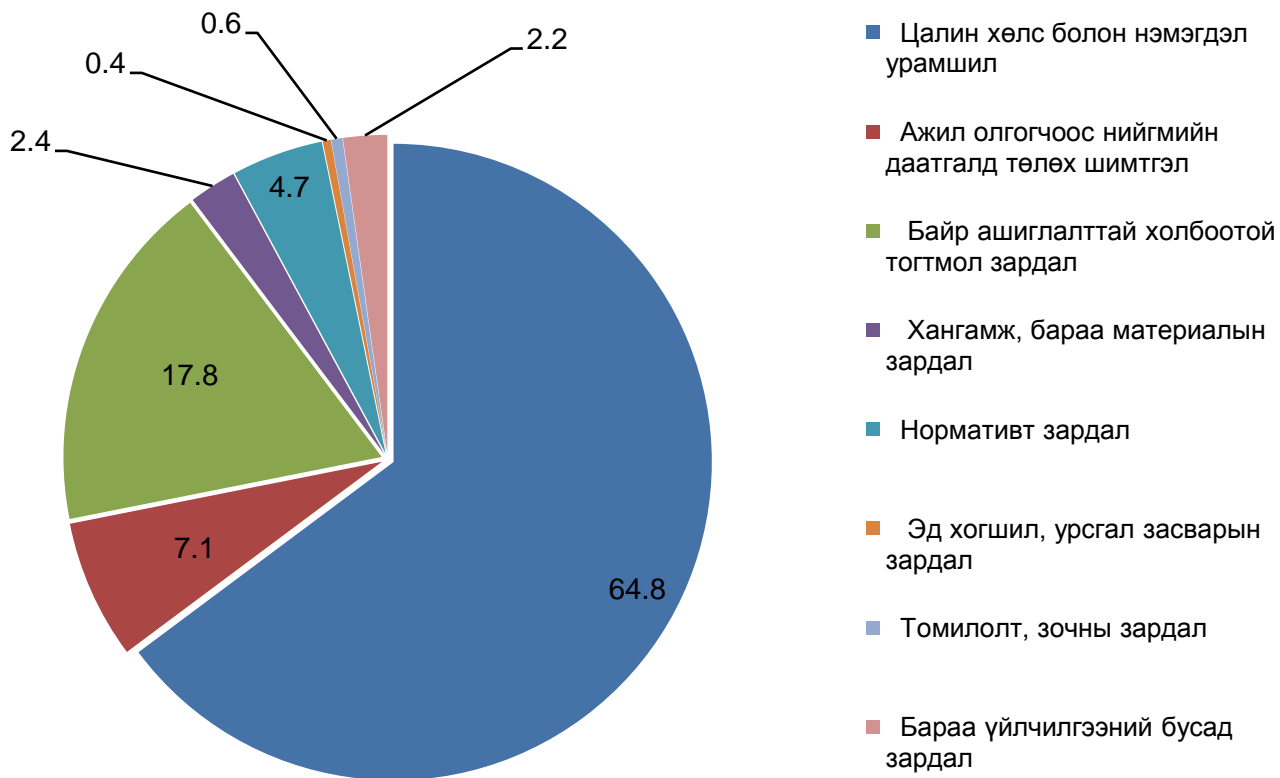


ᠮᠠᠨᠠᠵᠢ ᠨᠠᠭᠤᠯᠠᠭᠤᠨ ᠵᠠᠰᠭᠢᠨ ᠶ᠋ᠢᠵᠦᠯᠡᠯᠲᠤ – ᠲᠥᠰᠡᠪ



МАКРО ЭДИЙН ЗАСГИЙН ҮЗҮҮЛЭЛТ – Төсөв

Орон нутгийн зарлага санхүүжилт түүний эзлэх хувь



Төсвийн зарлага

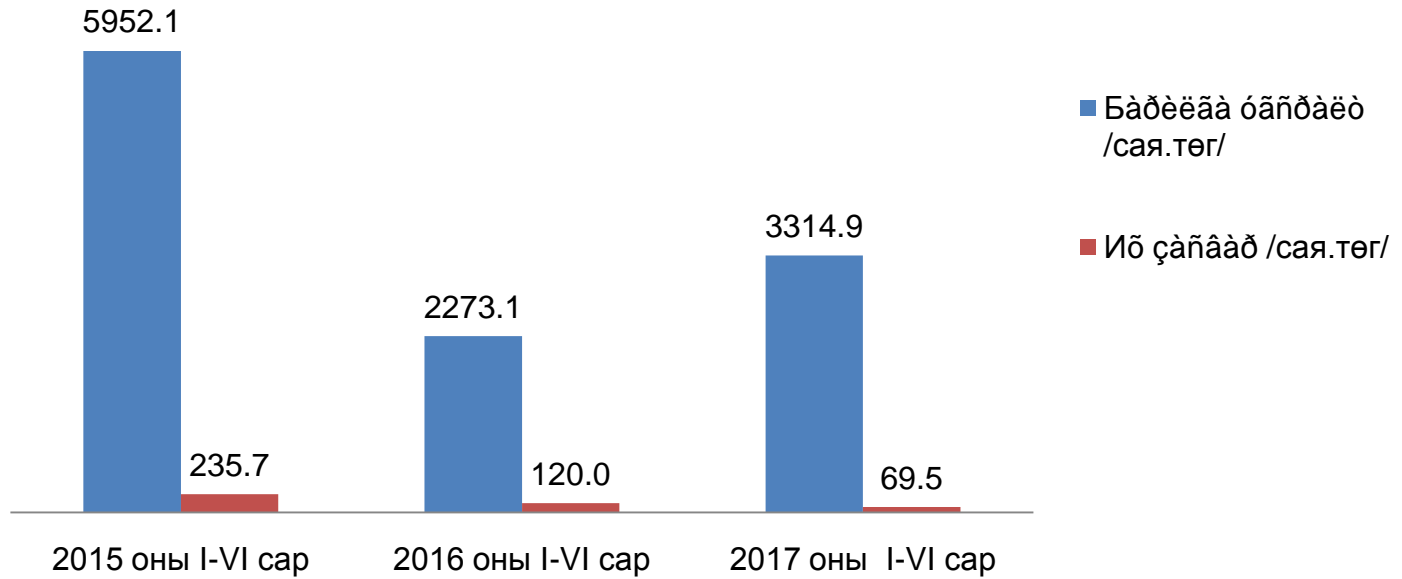
Орон нутгийн төсвийн зарлага санхүүжилтийн 83.8 хувийг санхүүжүүлэв. Үүнд цалин хөлс, нэмэгдэл урамшууллын төлөвлөгөөний 93.1, ажил олгогчоос нийгмийн даатгалын шимтгэлийн 89.9, бараа үйлчилгээний бусад зардлын 74.2, зардал санхүүжилтын их үүсвэр 113.6 хувийг тус тус санхүүжүүлсэн байна.

ᠮᠠᠻᠤᠨ ᠡᠳᠢ ᠶ᠋ᠢᠨ ᠵᠠᠰᠭᠢ ᠶ᠋ᠢᠨ ᠤᠵᠤᠯᠡᠯᠲᠤ – ᠲᠥᠰᠡᠪ



МАКРО ЭДИЙН ЗАСГИЙН ҮЗҮҮЛЭЛТ – Төсөв

Барилга угсралт, засварын ажил, сая төгрөг



Барилга

Барилга угсралт, их засварын 3 тэрбум 314.9 сая төгрөгийн ажил хийж, үүнээс 3 тэрбум 245.4 сая төгрөгийн шинэ барилга, 69.5 сая төгрөгийн их засварын ажлыг гүйцэтгэсэн байна.

ᠮᠠᠬᠤᠷ᠎ᠠ ᠡᠳᠢᠶ᠋ᠢᠨ ᠵᠠᠰᠭᠢᠶ᠋ᠢᠨ ᠤᠵᠦᠭᠦᠯᠡᠯᠲᠤ – ᠲᠥᠰᠡᠪ

ХЭРЭГЛЭЭНИЙ ҮНИЙН ГОВЬ-АЛТАЙ АЙМГИЙН ИНДЕКС, бүлгээр, 2015=100%

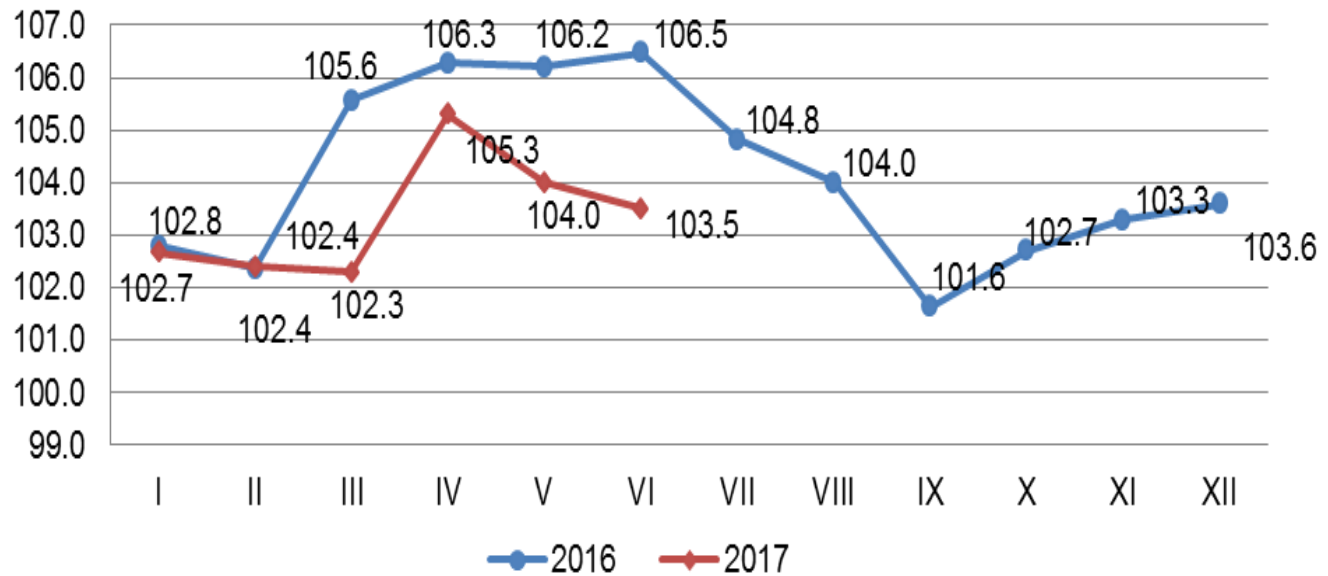
Бараа, үйлчилгээний бүлэг	Жин	<u>2017-06</u> 2016-06	<u>2017-06</u> 2016-12	<u>2017-06</u> 2016-05
Ерөнхий индекс	100	101.8	103.5	99.3
Хүнсний бараа, ундаа, ус	29.3	92.3	105.6	97.1
Согтууруулах ундаа, тамхи	3.2	102.5	101.9	100.1
Хувцас, бөс бараа, гутал	16.1	104.1	100.4	99.5
Орон сууц, ус, цахилгаан, түлш	12.3	100.0	98.8	100.1
Гэр ахуйн тавилга, бараа	4.7	105.9	104.3	100.1
Эм, тариа, эмнэлгийн үйлчилгээ	3.6	101.4	101.4	100.0
Тээвэр	12.2	110.9	111.2	99.9
Холбооны хэрэгсэл, шуудангийн үйлчилгээ	4.4	99.2	100.0	100.0
Амралт, чөлөөт цаг, соёлын бараа, үйлчилгээ	2.8	100.2	100.2	100.0
Боловсролын үйлчилгээ	4.7	108.9	100.0	100.0
Зочид буудал, нийтийн хоол, дотуур байрны үйлчилгээ	2.6	100.4	100.0	100.0
Бусад бараа, үйлчилгээ	4.1	102.9	102.6	100.0

Хэрэглээний бараа, үйлчилгээний үнийн индекс Говь-Алтай аймгийн хэмжээнд 2017 оны 6 дугаар сард өмнөх сараасаа 0.7 хувиар буурч, өмнөх оны жилийн эцсээс 3.5 хувь, өмнөх оны мөн үеийнхээс 1.8 хувиар өссөн байна. Ерөнхий индекс 2017 оны 6 дугаар сард өмнөх сарынхаас 0.7 хувиар буурахад хүнсний бараа, ундаа, усны бүлгийн индекс 2.9, хувцас, бөс бараа, гутал 0.5 хувиар өссөн нь голлон нөлөөлжээ.

Хэрэглээний бараа үйлчилгээний үнэ 2017 оны 6 дугаар сард өмнөх оны жилийн эцсээс 3.5 хувиар өсөхөд хүнсний бараа, ундаа, ус 5.6, гэр ахуйн тавилга, бараа 4.3, тээврийн салбарийн үнийн индекс 11.2 хувиар өссөн нь голлон нөлөөлжээ.



Хэрэглээний үнийн индекс
(өмнөх оны 12 сар=100)



СТАТИСТИКИЙН МЭДЭЭЛЛИЙГ ХААНААС, ХЭРХЭН АВАХ ВЭ ?



Цахимаар:

www.1212.mn

Статистикийн мэдээллийн нэгдсэн сан



www.nso.mn

Та статистик мэдээллийг байнга авч байхыг хүсвэл ЭНД ДАРЖ бүртгүүлнэ үү

хэсэгт өөрийн e-mail хаягаар бүртгүүлснээр статистикийн мэдээллийг цаг алдалгүй тогтмол авч байх болно.

SOCIAL NETWORK



www.facebook.com/Статистик-Мэдээлэл



www.twitter.com/statistic_mn



СТАТИСТИК

Ухаалаг гар утас, таблет ашиглан статистик мэдээлэл авах ezStat аппликейшн



Статистикийн хэвлэмэл бүтээгдэхүүнийг унших Монстат аппликейшн



Download on the App Store



Google play



Утсаар:



Лавлах утас
1900-1212



ᠭᠣᠪᠢ-ᠠᠯᠲᠠᠢ ᠠᠶᠢᠮᠦᠢ ᠰᠤᠲᠢᠰᠲᠢᠬᠢᠶᠢᠨ ᠬᠡᠯᠲᠡᠰ

Анхаарал хандуулсанд баярлалаа.

**Говь-Алтай аймаг, Засаг даргын
дэргэдэх Статистикийн хэлтэс**

Утас : (7048-4278)

(7048-3442)

Э-майл : stat_altai@yahoo.com