

АГУУЛГА



Бүртгэлтэй ажилгүйчүүд



Эрүүл мэнд



Банк



Төсөв



Хэрэглээний бараа, үйлчилгээний үнэ



Хөдөө аж ахуй



Аж үйлдвэр



Цахилгаан холбоо

Аргачлалын тайлбар

Нийгмийн даатгал, халамж

Нийгмийн даатгал нь иргэн болон төр, аж ахуйн нэгж, байгууллагаас зохих журмын дагуу шимтгэл төлж, нийгмийн даатгалын сан бүрдүүлэх, даатгуулагч өндөр наслах, хөдөлмөрийн чадвараа түр алдах, өвчлөх, ажилгүй болоход өөрт нь, тэрчлэн даатгуулагч нас барахад түүний асрамжинд байсан хүмүүст хууль тогтоомжид заасан тэтгэвэр, тэтгэмж, төлбөр өгөх агуулга бүхий нийгэм, эдийн засгийн арга хэмжээ юм. Тэтгэврийн, тэтгэмжийн, эрүүл мэндийн, үйлдвэрийн осол, мэргэжлээс шалтгаалсан өвчний, ажилгүйдийн даатгал гэсэн төрлөөс нийгмийн даатгал бүрдэнэ.

Нийгмийн даатгалын сан нь ажил олгогч, даатгуулагчийн хөдөлмөрийн хөлс, түүнтэй адилтгах орлогоос тэтгэвэр, тэтгэмж, төлбөр, үйлчилгээнд зарцуулах болон нийгмийн даатгалын үйл ажиллагааны зардлыг нөхөх зорилгоор төлсөн шимтгэлийн орлого, бусад эх үүсвэрээс бүрдэнэ.

Нийгмийн даатгалын тухай хууль болон гэрээний үндсэн дээр нийгмийн даатгалын санд нийгмийн даатгалын шимтгэл төлж даатгуулсан, нийгмийн даатгалын сангаас тэтгэвэр, тэтгэмж, төлбөр авах эрх бүхий этгээдийг даатгуулагчаар тооцно.

Тэтгэвэр нь даатгуулагчийг өндөр наслахад насан туршид нь, хөгжлийн бэрхшээлтэй болоход хөдөлмөрийн чадвар нь сэргээгдэх хүртэл, нас барахад нь түүний гэр бүлийн хөдөлмөрийн чадваргүй гишүүд (хүүхэд 16 нас, сургуульд суралцаж байгаа бол 19 нас хүртэл)-ийн нийгмийн баталгааг хангах зорилгоор нийгмийн даатгалын сангаас олгох мөнгөн хөрөнгө байна.

Тэтгэмж нь хөдөлмөрийн чадвараа түр алдах, жирэмслэх, амаржих, нас барах тохиолдолд даатгуулагчид нийгмийн даатгалын сангаас нэг удаа олгох мөнгөн хөрөнгө байна.

Нийгмийн халамжийн дэмжлэг туслалцаа шаардлагатай хүнд хуульд заасан тэтгэвэр, нөхцөлт мөнгөн тэтгэмж олгох, олон нийтийн оролцоонд түшиглэсэн халамжийн болон төрөлжсөн асрамжийн үйлчилгээ үзүүлэх үйл ажиллагааг нийгмийн халамж гэнэ.

Эрүүл мэнд

Жирэмслэлтийн хугацаанаас хамаарахгүйгээр ердийн төрөлтөөр эсвэл мэс ажилбараар ургийг умайнаас гаргаж авсны дараа нярай амьсгалж байсан, эсвэл амьдын бусад ямар нэгэн шинж тэмдэг, өөрөөр хэлбэл зүрхний цохилт, хүйний судасны лугшилт, булчингийн тодорхой хөдөлгөөн илэрч байвал хүй эсвэл эхэсийг салгасан эсэхийг харгалзахгүйгээр амьд төрөлтөд тооцно.

Амьд төрсөн 1000 хүүхдэд ногдох нялхсын эндэгдлийг тодорхойлохдоо тухайн хугацаанд 1 хүртэлх насандаа эндсэн хүүхдийн тоог амьд төрсөн хүүхдийн тоонд харьцуулна.

Амьд төрсөн 1000 хүүхдэд ногдох хүүхдийн эндэгдлийг тооцохдоо тухайн хугацаанд 5 хүртэлх насандаа эндсэн хүүхдийн тоог амьд төрсөн хүүхдийн тоонд хуваана.

Эндсэн эхийн тоонд жирэмсний хугацаанд болон төрөх үедээ эсвэл төрснөөс хойш 42 хоногийн дотор жирэмслэлтийн байрлал, үргэлжилсэн хугацаанаас үл хамааран жирэмслэлт, төрөх болон түүнийг удирдахтай холбоо бүхий шалтгаанаар эндсэн эхийг хамааруулна.

Халдварт өвчний өвчлөлийн 10000 хүнд ногдох түвшинг тооцохдоо тайлант хугацаанд амбулаторийн үзлэгээр шинээр бүртгэгдсэн нийт халдварт өвчний тохиолдлын тоог тухайн хугацааны хүн амын тоонд харьцуулна.

Мөнгө, банк

Гүйлгээнд гаргасан бэлэн мөнгийг банкнаас гадуурх мөнгө болон касс дахь бэлэн мөнгөний нийлбэрээр тооцно.

Бага мөнгө /M1/-ийг банкнаас гадуурх мөнгө болон төгрөгийн харилцах дансан дахь мөнгөний нийлбэрээр тодорхойлно.

Төгрөгийн харилцах дансан дахь мөнгийг иргэд, аж ахуйн нэгж, байгууллагын төгрөгийн харилцах дансны үлдэгдлийн нийлбэрээр тооцно.

Бараг мөнгийг төгрөгийн болон гадаад валютын хадгаламж, валютын харилцах, цэвэршүүлсэн алтны харилцах, хадгаламжийн сертификатын нийлбэрээр тодорхойлно.

Төгрөг болон валютын хадгаламжийг иргэд, аж ахуйн нэгж, байгууллагын төгрөг, валютын хадгаламжийн үлдэгдлийн нийлбэрээр тооцно.

Валютын харилцахыг иргэд, аж ахуйн нэгж, байгууллагын валютын харилцах үлдэгдлийн нийлбэрээр тооцно.

Мөнгөний нийлүүлэлт /M2/-ийг банкнаас гадуурх мөнгө, төгрөгийн болон валютын харилцах, хадгаламж, цэвэршүүлсэн алтны харилцах, хадгаламжийн сертификатын нийлбэрээр тооцно. Өөрөөр хэлбэл бага мөнгө болон бараг мөнгөний нийлбэрээр тодорхойлно.

Хэвийн зээл гэж төлөвлөгдсөн хугацаанд байгаа зээл, түүний хүүг ойлгоно.

Хугацаа хэтэрсэн зээлийг зээл, хүүгийн хугацаа 90 хүртэл хоног хэтэрсэн зээлээр тодорхойлно.

Чанаргүй зээлийг хэвийн бус, эргэлзээтэй, муу зээл буюу зээл, хүүгийн хугацаа 91-ээс дээш хоног хэтэрсэн зээлээр тооцож гаргана.

Үнэ

Хэрэглээний үнийн индекс (ХҮИ) нь хэрэглэгчдийн худалдаж авсан бараа, үйлчилгээний нэр төрөл, чанар өөрчлөлтгүй тогтвортой байхад үнэ дунджаар өөрчлөгдөж буйг илэрхийлэх үзүүлэлт бөгөөд нэг өрхөөс бус нийт өрхөөр тооцогдсон үнийн дундаж өөрчлөлтийг харуулна.

ХҮИ-ийн тооцоонд хэрэглээний сагс, хэрэглээний жин гэсэн хоёр үзүүлэлтийг ашигладаг.

Хэрэглээний сагс нь дундаж зарлагатай өрхийн хэрэглээг төлөөлөх чадвартай, хэрэглээний үнийн индекс тооцох зорилгоор бүрдүүлсэн хүн амын өргөн хэрэглээний бараа, үйлчилгээний нэр төрлийн жагсаалт юм. Сагсанд сонгогдсон бараа, үйлчилгээний үнийн өөрчлөлтийг тооцоход бараа, үйлчилгээний тоо хэмжээ, төрөл, чанар зэргийг тогтмолоор авч үздэг.

Хэрэглээний бараа үйлчилгээний жин гэж өрхийн худалдаж авсан бараа, үйлчилгээний нийт зардалд тухайн бараа, үйлчилгээний зардлын эзлэх хувийн жин юм.

ХҮИ-ийн тооцоонд Ласпейресийн үнийн индексийн томъёог ашиглаж байна.

$$I_{ct}^L = \frac{\sum P_{it} Q_{io}}{\sum P_{io} Q_{io}}$$

I_{ct}^L -т тайлант үеийн Ласпейресийн үнийн индекс

t –тайлант үе, 0 – суурь үе,

P_{it} -'i' барааны тайлант үеийн үнэ,

P_{io} -'i' барааны суурь үеийн үнэ,

Q_{io} -'i' барааны суурь үеийн худалдан авсан тоо, хэмжээ,

\sum -нийлбэрийн тэмдэг

Өрхийн нийгэм, эдийн засгийн 2010 оны судалгааны үр дүнгээр хэрэглээний сагсан дахь нэр төрлийг 2011 онд 329 болгон нэмэгдүүлж, (аймгуудад 214 нэр төрөл), хэрэглээний зардлын жинг шинэчилж, 2012 оны 1 дүгээр сараас эхлэн хэрэглээний үнийн индексийг тооцоход ашиглаж байна.

Хөдөө аж ахуйн гол нэрийн зарим бүтээгдэхүүний зах зээлийн дундаж үнийн мэдээг сум, аймгийн үнэ цуглуулах нэгжүүдээс сар бүр авч, сарын дундаж үнийг тооцож байна.

Хөдөө аж ахуй

Төл бойжилтын хувийг тооцохдоо бойжсон төлийн тоог нийт гарсан төлийн тоонд харьцуулж, 100-гаар үржүүлнэ. Зүй бусаар хорогдсон малын тоонд халдвартай, халдваргүй өвчин, зуд, үер ус, гал түймэр, аянга цахилгаан зэрэг гэнэтийн аюул болон араатан, жигүүртэнд идүүлэх, гол мөрөн, худаг хавцалд унах зэрэг хариулга маллагаатай холбоотой бусад шалтгаанаар хорогдсон малыг хамруулна.

Нэгдсэн төсөв

Төсвийн орлого, зарлагын гүйцэтгэлийн мэдээг Монгол улсын Сангийн сайдын 2015 оны 1 сарын 20-ны өдрийн 7 дугаар тушаалаар төсвийн ангиллаар 2015 оны 1 дүгээр сараас эхлэн гаргаж байна. Аймгийн нэгдсэн төсвийн орлого, зарлага нь улсын төвлөрсөн төсвөөс шууд санхүүждэг төсвийн байгууллагуудын болон орон нутгийн төсвийн орлого, зарлагаас бүрдэнэ.

Аймгийн нэгдсэн төсвийн орлого, зарлагын мэдээг Санхүү, төрийн сангийн хэлтсээс сар бүр гаргаж статистикийн хэлтэст ирүүлдэг. Орон нутгийн төсөв нь татварын орлого, татварын бус орлогоос бүрдэнэ. Татварын орлогын төлөвлөгөөний биелэлтийг сумдаар, татварын орлогын төрлүүдээр харууллаа. Төвлөрсөн төсвийн орлого нь улсын төсвийн санхүүжилт, татварын бус орлогоос бүрдэнэ.

Аж үйлдвэр

Аж үйлдвэрийн салбарт нийт үйлдвэрлэл нь аж ахуй нэгжүүдийн тайлант хугацаанд зах зээлд болон өөрийн эцсийн хэрэглээнд зориулж үйлдвэрлэсэн бүтээгдэхүүнээс бүрдэнэ. Аж үйлдвэрийн салбарын борлуулсан бүтээгдэхүүн нь аж хауй нэгжүүдийн тайлант хугацаанд худалдсан буюу гадагш гүйцэтгэсэн ажил, үйлчилгээний хэмжээ юм.

Аж ахуй нэгжүүдийг эдийн засгийн үйл ажиллагаагаар ангилахдаа НҮБ-аас гишүүн орнууддаа мөрдөхийг зөвлөмж болгосон эдийн засгийн бүх төрлийн үйл ажиллагааны олон улсын стандарт ангилалд үндэслэсэн үндэсний ангиллыг мөрдөж байна.

Аж үйлдвэрийн салбарын гол нэр төрлийн бүтээгдэхүүнийг сар бүрийн мэдээлэлд хамруулан судалж, үйлдвэрлэлийн биет хэмжээний индексийг тооцно.

Хөдөлмөр

Эдийн засгийн идэвхитэй хүн ам(ажиллах хүч)-д тухайн цаг хугацаанд бүтээгдэхүүн үйлдвэрлэх, үйлчилгээ үзүүлэхэд ажиллах хүчээ нийлүүлж байгаа ажиллагч , нийлүүлэхэд бэлэн байгаа ажилдгүй иргэдийг хамруулна.

ГОВЬ-АЛТАЙ АЙМГИЙН НИЙГЭМ ЭДИЙН ЗАСГИЙН БАЙДАЛ (2017 оны 06 дугаар сарын байдал)

Бүртгэлтэй ажилгүй иргэн

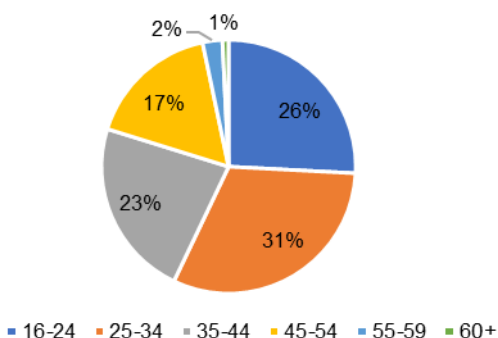
Аймгийн Хөдөлмөр, Халамжийн үйлчилгээний газарт ажил хайж бүртгүүлсэн иргэд 2019 оны 6 дугаар сарын эцэст 515 байгаа нь өмнөх оны мөн үеэс 459 (47.1%) хүнээр буурч, өмнөх сараас 316 (38%) хүнээр буурч, бүртгэлтэй ажилгүй иргэдийн 287 (55.7%) эмэгтэйчүүд байна. Аймгийн хэмжээнд ажилгүй иргэдийн 8 (1.5%) хөгжлийн бэрхшээлтэй иргэд байгаа ба тэдгээрийн бүгд эмэгтэйчүүд байна.

2019 оны 6 дугаар сард ажилгүй 280 иргэн шинээр бүртгүүлж, бүртгэлтэй байсан 147 иргэн ажилд зуулчлагдан орж, 596 иргэн ажил идэвхтэй хайхгүй байгаа шалтгаанаар бүртгэлээс хасагдсан байна. Шинээр бүртгүүлсэн ажилгүй иргэдийн хувьд ажил хайж буй шалтгаанаар нь задлан харахад хамгийн өндөр хувийг өрхийн болон хувийн аж ахуй нь эрсдэлд орж орлогогүй боолсон иргэд 20.4 хувь нь, хамгийн бага хувийг хорих газраас суллагдсан иргэд буюу 0.7 хувь нь эзэлж байна.

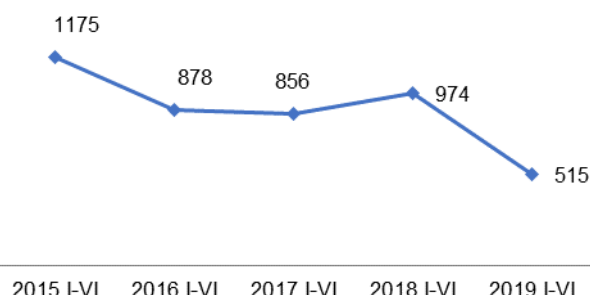
Бүртгэлтэй ажилгүй иргэдийн 47.2 хувийг бүрэн дунд, 29.7 хувийг дипломын болон бакалаврын дээд, 11.5 хувийг техник мэргэжлийн, 4.5 хувийг суурь, 3.5 хувийг тусгай мэргэжлийн дунд, 2.6 хувийг бага, 1.0 хувийг ямар ч боловсролгүй иргэд эзэлж байна.

Мөн аймгийн хэмжээнд бүртгэлтэй ажилгүй иргэдийн 57.1 хувийг 15-34 насны залуучууд, 39.6 хувийг 35-54 насныхан, 3.3 хувийг 55 дээш насныхан тус тус эзэлж байна

Бүртгэлтэй ажилгүй иргэд, насны бүлгээр 2019 оны эхний 6 сарын байдлаар

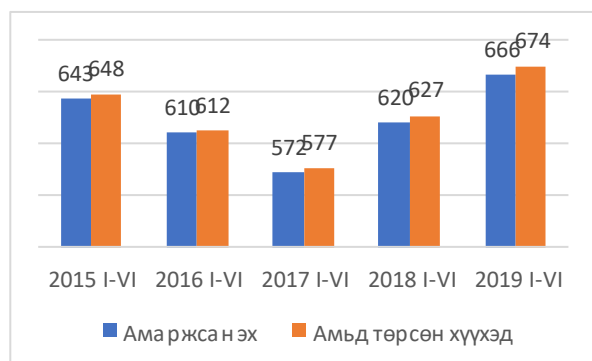


Хөдөлмөр, Халамжийн газарт бүртгэлтэй ажилгүй иргэд жил бүрийн 6 сарын байдлаар



Эрүүл мэнд

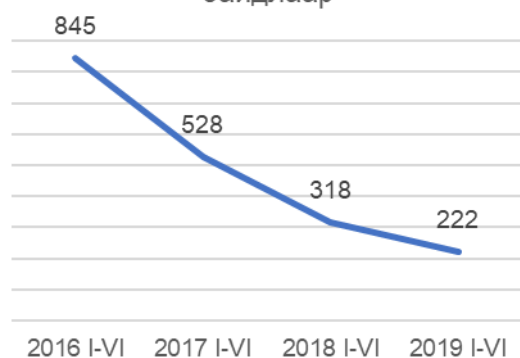
Аймгийн хэмжээнд 2019 оны эхний 6 сарын байдлаар 666 эх амаржиж, 674 хүүхэд төрүүлсэн нь өмнөх оны мөн үеэс амаржсан эх 46 (7.4%)-аар, амьд төрсөн хүүхэд 47 (7.5%)-аар тус тус нэмэгдсэн байна.



Аймгийн хэмжээнд нялхсын эндэгдэл 2019 оны эхний 6 сард 15 болж, өмнөх оны мөн үеэс 5 (50.0%)-аар, тав хүртэлх хүүхдийн эндэгдэл 3 болж, өмнөх оны мөн үеэс 1 (50.0%) -аар нэмэгдсэн байна.

Халдварт өвчнөөр өвчлөгчид 222 болж, өмнөх оны мөн үеэс 96 (30.2%)-аар буурахад гар, хөл, амны өвчнөөр өвчлөгчид 73 (86.9%)-аар, хачигт рекетиоз өвчнөөр өвчлөгчид 14 (42.4%)-аар, салхинцэцэг өвчнөөр өвчлөгчид 17 (17.3%)-аар буурсан нь голлон нөлөөлсөн байна. Харин заг хүйтэн өвчнөөр өвчлөгчид 22 (2 дахин), сүрьеэ өвчнөөр өвчлөгчид 8 (1 дахин) өссөн байна.

Халдварт өвчнөөр өвчлөгчид, жил бүрийн эхний 6 сарын байдлаар



Халдварт өвчний төрлөөр 2019 оны 6 сарын байдлаар

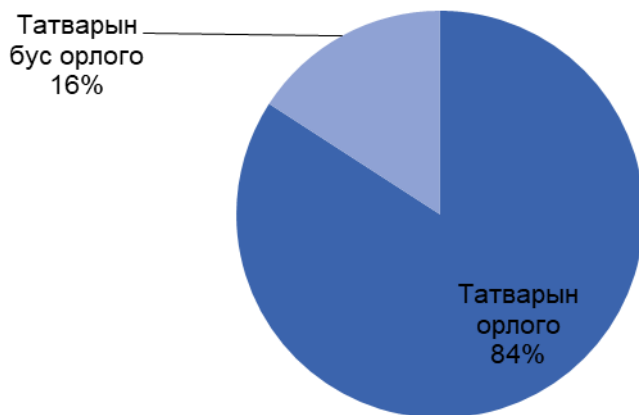


ТӨСВИЙН ОРЛОГО

Орон нутгийн төсөвт нийт 33.7 тэрбум төгрөг бүрдэж, төлөвлөгөө 101.6 хувиар, үүнээс улсын төсвөөс орон нутгийн төсөвт олгосон санхүүгийн дэмжлэг 8.1 тэрбум төгрөгт хүрч төлөвлөгөө 100.0 хувиар, тусгай зориулалтын шилжүүлэг 18.9 тэрбум төгрөгт хүрч төлөвлөгөө 100.0 хувиар, орон нутгийн хөгжлийн сан 2.6 тэрбум төгрөгт хүрч төлөвлөгөө 98.9 хувиар, орон нутгийн төсөвт

төвлөрүүлэх орлого 4.0 тэрбум төгрөгт хүрч 115. хувиар, татварын орлого 3.3 тэрбум төгрөгийн орлого оруулж, төлөвлөгөө 108.2 хувиар, татварын бус орлого 623.3 сая төгрөгийн орлого оруулж, төлөвлөгөө 2 дахин их биелүүлсэн байна. Аймгийн төсөвт байгууллагууд 2.4 сая төгрөгийн авлагатай, 257.1 сая төгрөгийн өглөгтэй байна.

Төсвийн орлогын төрөл, мянган төгрөгөөр 2019 оны VI сард



ТӨСВИЙН ЗАРЛАГА

Орон нутгийн төсвийн зарлага санхүүжилтийн гүйцтгэл 30.2 тэрбум төгрөгт хүрч 73.8 хувийг санхүүжүүлэв. Үүнд цалин хөлс, нэмэгдэл урамшууллын төлөвлөгөөний 90.6, ажил олгогчоос нийгмийн даатгалын шимтгэлийн 87.2, байр ашиглалттай холбоотой тогтмол зардал 90.4, нормативт зардал 42.1, эд хогшил, урсгал засварын зардал 97.2, томилолт, зочны зардлын 82.6, хөрөнгийн зардлын 35.7 хувийг тус тус санхүүжүүлсэн байна.

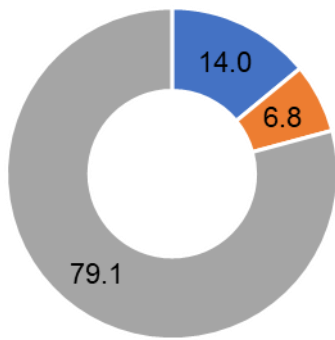
ОРОН НУТГИЙН ТӨСВИЙН ЗАРЛАГА ХУВИАР



Аж үйлдвэр

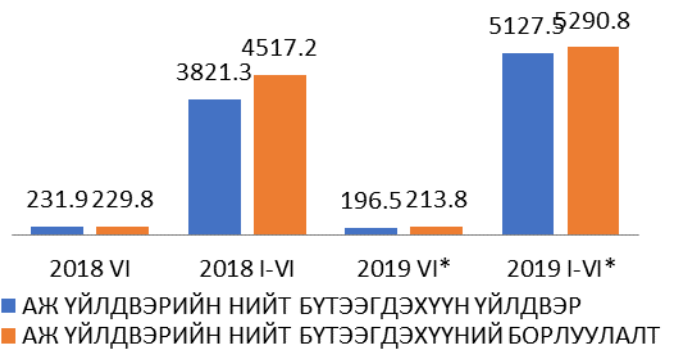
Аж үйлдвэрийн салбарын нийт үйлдвэрлэл зугаадугаар сард өссөн дүнгээр 5.1 тэрбум төгрөг, үүнээс 79.1 хувийг цахилгаан, дулааны эрчим хүч үйлдвэрлэл, 6.8 хувийг боловсруулах үйлдвэрлэл, 14.0 хувийг уул уурхай, олборлох аж үйлдвэрийн салбар тус тус эзэлж байна. Нийт 5.3 тэрбум төгрөгийн бүтээгдэхүүнийг борлуулсан байна.

**Аж үйлдвэрийн салбарын
бүтээгдэхүүн үйлдвэрлэл
салбараар, 2019 оны 6 сарыг
байдлаар, хувиар**



- Уул уурхай, олборлох аж үйлдвэр
- Боловсруулах аж үйлдвэр
- Цахилгаан, дулааны эрчим хүч үйлдвэрлэл, усан хангамж

**Аж үйлдвэрийн салбарын
бүтээгдэхүүн үйлдвэрлэл,
борлуулалт /сая төгрөг/**



Банк

Мөнгөний нийлүүлэлт /M2/ 2019 оны 6 дугаар сарын эцэст 112.9 тэрбум төгрөг болж, өмнөх оноос 5.4 тэрбум төгрөг буюу 5.0 хувиар өсчээ.

Мөнгөний зарим үндсэн үзүүлэлт, сарын эцэст сая төг

Үзүүлэлт	Хугацаа	
	2018-VI	2019-VI
Мөнгөний нийлүүлэлт M2	107438.9	112864.3
Сарын өөрчлөлт, хувиар	28.2	5.0
Нийт хадгаламж	87381.8	92077.5
Сарын өөрчлөлт, хувиар	29.3	5.4
Төгрөгийн хадгаламж	87175.0	91805.7
Сарын өөрчлөлт, хувиар	30.0	5.3
Валютын хадгаламж	206.9	271.7
Сарын өөрчлөлт, хувиар	-59.9	31.3

Гүйлгээнд гаргасан бэлэн мөнгө 1.2 тэрбум төгрөг болж, өмнөх оноос 0.8 тэрбум төгрөг буюу 40.6 хувиар буурчээ.

Аж ахуйн нэгж, иргэдэд олгосон нийт зээлийн өрийн үлдэгдэл 2019 оны 6 дугаар сарын эцэст 123.0 тэрбум төгрөг болж, өмнөх оноос 14.7 тэрбум төгрөг буюу 13.5 хувиар өсчээ.

Хугацаа хэтэрсэн зээлийн өрийн үлдэгдэл 2019 оны 6 дугаар сарын эцэст 625.7 сая төгрөг болж, өмнөх оноос 33.1 сая төгрөг буюу 5.6 хувиар өсчээ. Хугацаа хэтэрсэн зээлийн өрийн үлдэгдэл нийт зээлийн өрийн үлдэгдлийн 0.5 хувийг эзэлж байна.

Чанаргүй зээл 2019 оны 6 дугаар сарын эцэст нэг тэрбум 87.5 сая төгрөг болж өмнөх оноос 64.7 сая төгрөгөөр өссөн байна. Чанаргүй зээл нийт зээлийн өрийн үлдэгдлийн 0.9 хувийг эзэлж байна.

Үнэ

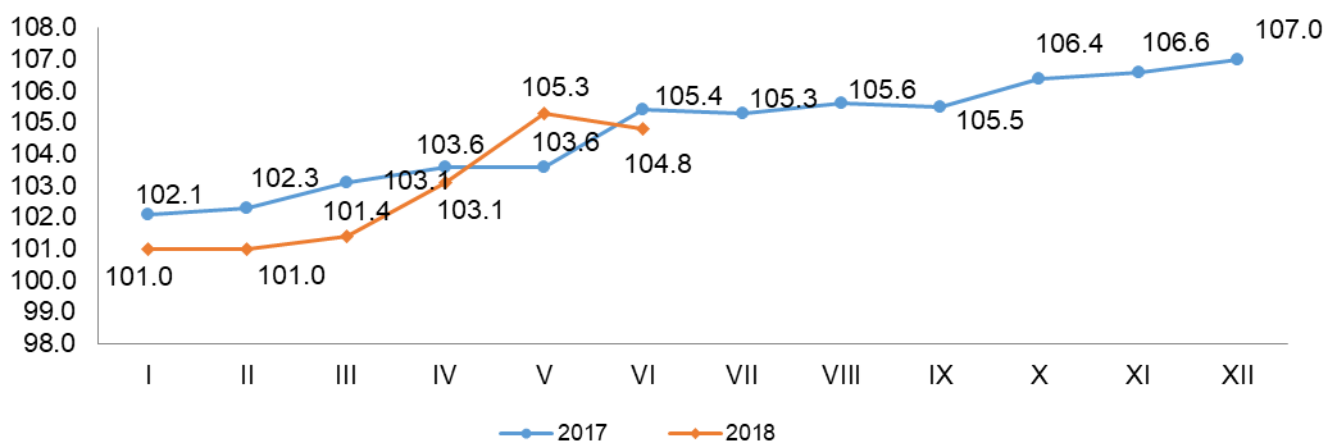
Хэрэглээний бараа, үйлчилгээний үнийн индекс Говь-Алтай аймгийн хэмжээнд 2019 оны 6 дугаар сард суурь оноос 20.2, өмнөх оны мөн үеэс 8.7 хувь, өмнөх оны жилийн эцсээс 4.8 хувиар өсч, өмнөх сараас 0.1 хувиар буурсан байна. Ерөнхий индекс 2019 оны 6 дугаар сард өмнөх сараас 0.1 хувиар буурахад хүнсний бараа, ундаа, ус бүлгийн индекс 2.2 хувиар буурсан нь голлон нөлөөлжээ.

ХЭРЭГЛЭЭНИЙ ҮНИЙН ГОВЬ-АЛТАЙ АЙМГИЙН ИНДЕКС, бүлгээр, 2015=100%

Бараа, үйлчилгээний бүлэг	Жин	2019-06 2015-12	2019-06 2018-06	2019-06 2018-12	2019-06 2018-05
Ерөнхий индекс	100	120.2	108.7	104.8	99.9
Хүнсний бараа, ундаа, ус	29.3	126.7	114.8	112.4	97.8
Согтууруулах ундаа, тамхи	3.2	113.5	105.9	102.5	100.0
Хувцас, бөс бараа, гутал	16.1	118.5	104.6	102.2	100.8
Орон сууц, ус, цахилгаан, түлш	12.3	113.6	108.8	102.5	100.7
Гэр ахуйн тавилга, бараа	4.7	121.2	108.4	102.9	100.2
Эм, тариа, эмнэлгийн үйлчилгээ	3.6	125.6	118.4	105.3	100.1
Тээвэр	12.2	120.6	108.5	100.3	100.6
Холбооны хэрэгсэл, шуудангийн үйлчилгээ	4.4	97.4	100.0	100.0	100.0
Амралт, чөлөөт цаг, соёлын бараа, үйлчилгээ	2.8	109.2	104.1	101.4	100.0
Боловсролын үйлчилгээ	4.7	116.4	100.0	100.0	100.0
Зочид буудал, нийтийн хоол, дотуур байрны үйлчилгээ	2.6	153.1	115.8	112.2	110.1
Бусад бараа, үйлчилгээ	4.1	121.6	107.8	104.6	102.2

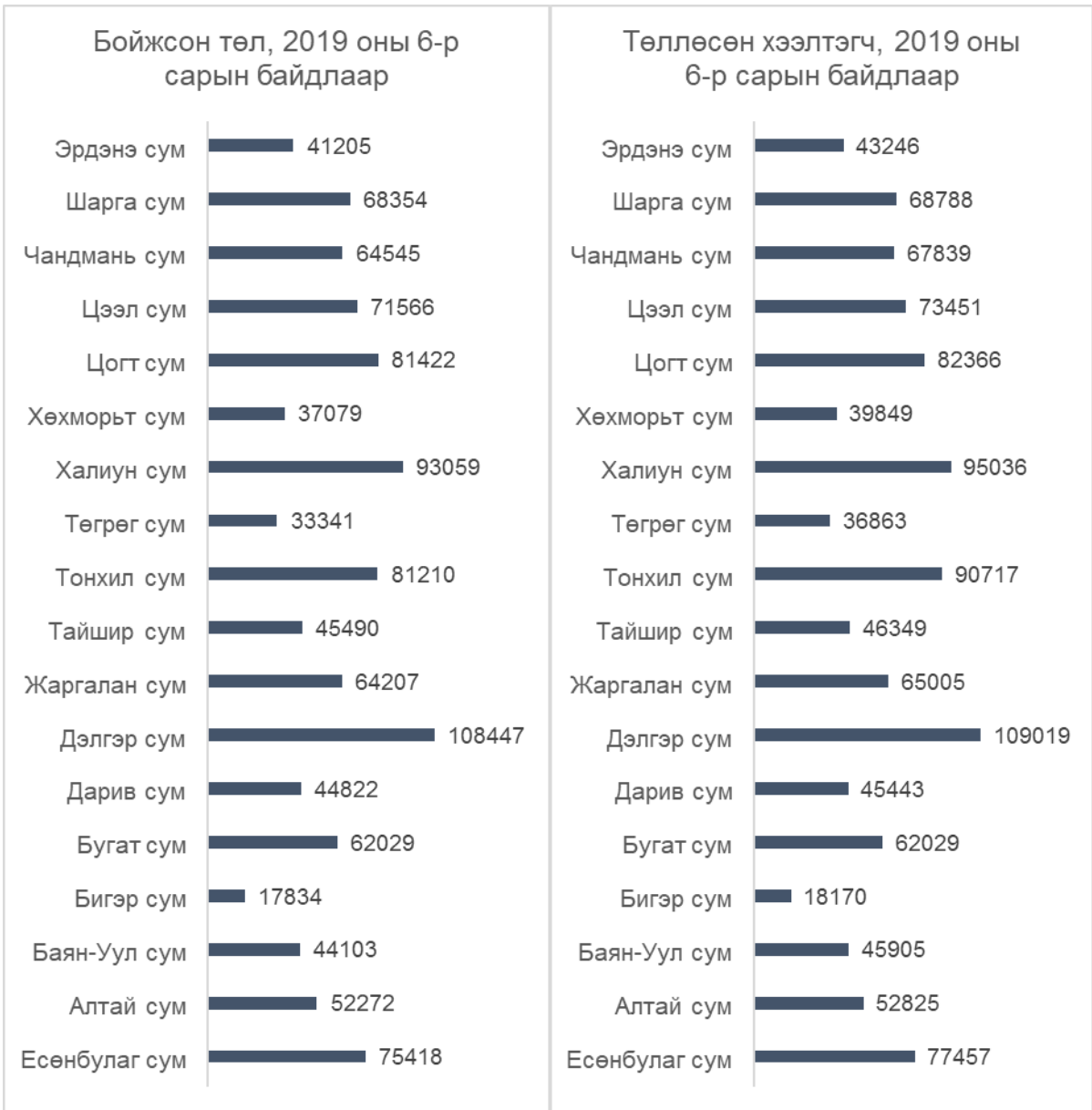
Ерөнхий индекс 2019 оны 6 дугаар сард жилийн эцсээс 4.8 хувиар өсөхөд хүнсний бараа, ундаа, ус бүлгийн индекс 12.4 хувь, хувцас, эм тариа, эмнэлгийн үйлчилгээ бүлгийн индекс 5.3 хувиар өссөн нь голлон нөлөөлжээ.

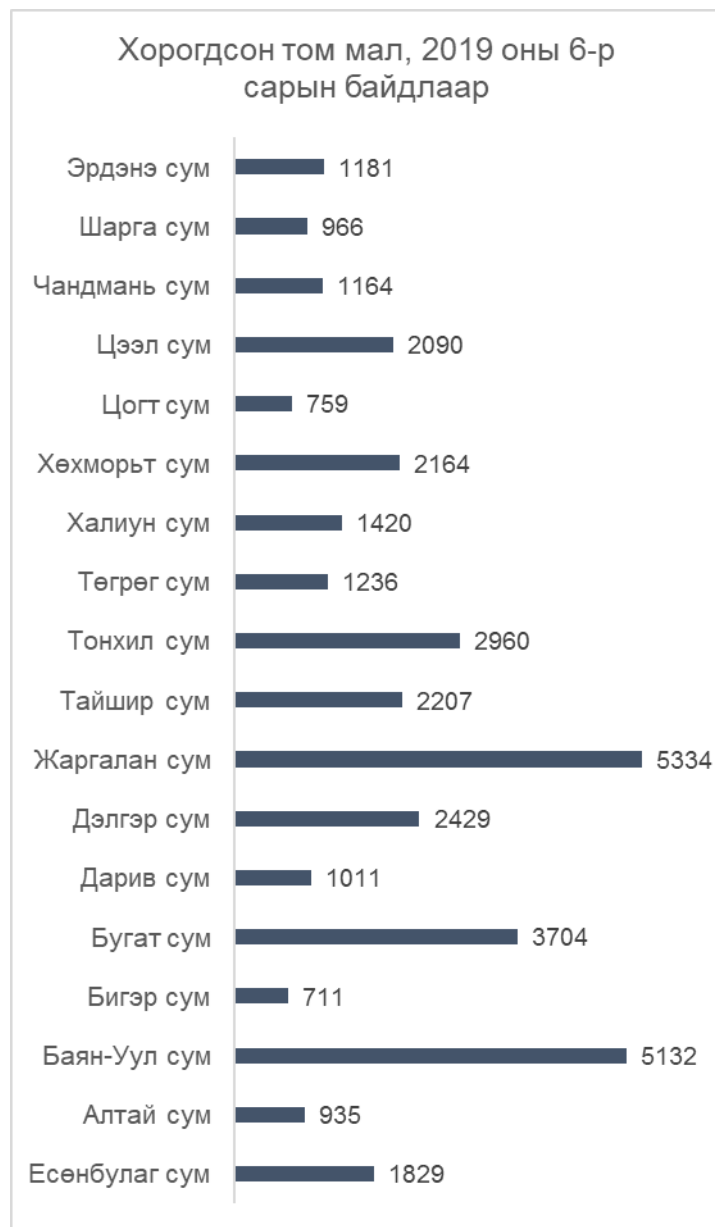
Хэрэглээний үнийн индекс (өмнөх оны 12 сар=100)



Хөдөө аж ахуй

Аймгийн хэмжээнд 2019 оны 6 дугаар сарын байдлаар төллөх насны 1570.8 мянган хээлтэгч малын 1120.4 мянга буюу 71.3 хувь нь төллөсөн байна. Эм ямааны 68.8 хувь, эм хонины 78.7 хувь, ингэний 43.8 хувь, үнээний 61.2 хувь, гүүний 60.4 хувь нь төллөжээ. Гарсан төлийн 96.9 хувь буюу 1086.4 мянган төл бойжиж байна. Том малын зүй бусын хорогдол 2019 оны 5 дугаар сарын байдлаар аймгийн хэмжээнд 37232 толгой болж, өмнөх оны мөн үетэй харьцуулвал 90.3 мянга буюу 3.4 дахин буурсан байна. Том малын зүй бусын хорогдлыг малын төрлөөр авч үзвэл, адуу 1502, үхэр 1724, тэмээ 55, хонь 10930, ямаа 23021 байна. Нийт хорогдлын 29.4 хувийг хонь, 61.8 хувийг ямаа эзэлж байна.





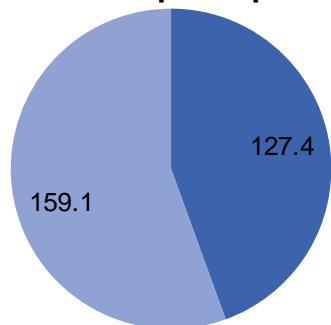
Хөдөө аж ахуйн зарим бүтээгдэхүүний зах зээлийн дундаж үнэ

Хөдөө аж ахуйн зарим бүтээгдэхүүний зах зээлийн дундаж үнийн судалгаагаар 2019 оны 6 дугаар сард аймгийн төв болох Есөнбулаг суманд ноолуур 82.0 мян.төг, хонины арьс 1.5 мян.төг, ямааны ноолуургүй арьс 500 төгрөг байна.

ЦАХИЛГААН ХОЛБОО

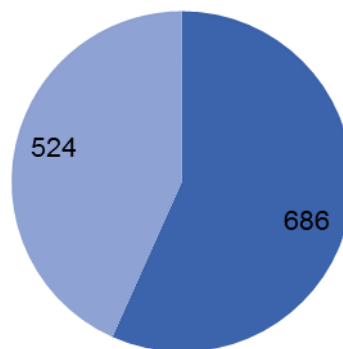
Суурин телефон цэгийн тоо 521, холбоо ашиглалтын орлого 159.1 сая төгрөг, үүнээс хүн амаас орсон орлого 111.4 сая төгрөг болжээ. Интернетийн үйлчилгээний нэг цэгээр 16 суудалтай ажиллаж, интернетээр дунджаар 0.4 мянган хүнд үйлчилжээ.

Харилцаа холбооны үйлчилгээний орлого сая төгрөгөөр



■ 2018 оны VI сард ■ 2019 оны VI сард

Суурин утасны цэгийн тоо

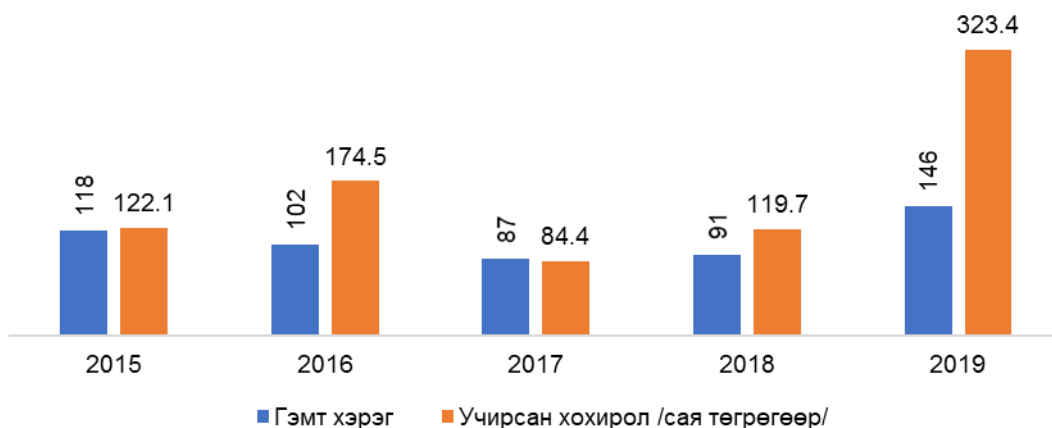


■ 2018 оны VI сард ■ 2019 оны VI* сард

Онцгой байдлын газар: Хагас жилийн байдлаар 36 удаагийн гал түймэр гарчээ. Тус газраас 5230 айл өрх, 129 объектод урьдчилан сэргийлэх үзлэг шалгалт хийж, 183.0 сая төгрөгийн хөрөнгийг гал түймрээс аварсан байна. Хүмүүсийн болгоомжгүй үйл ажиллагаанаас шалтгаалсан гал түймрийн улмаас 117.0 сая төгрөгийн эд хөрөнгийн хохирол учирлаа. Нийт 36 удаагийн гал түймэр гарсны 10 галыг газар дээр нь унтрааж, өөрөө унтарсан гал түймэр 6, иргэд 20 гал түймрийг өөрсдөө унтраасан байна.

Гэмт хэрэг: Байгууллага, иргэдийн 323.4 сая төгрөгийн өмч хөрөнгөнд хохирол учруулж, 146 гэмт хэрэг гарч, 112 (76.7%) хөнгөн, 34 (23.3%) хүнд гэмт хэрэг бүртгэгдсэн байна. Эдгээр хэргүүдээс хүний амьд явах эрхийн эсрэг гэмт, хулгай, залилах, хүрээлэн байгаа орчны эсрэг хэрэг, хүний эрүүл мэндийн халдашгүй байдлын эсрэг хэрэг, хөрөнгө завших хэргүүд 82.8 хувийг, бусад хэрэг 17.2 хувийг эзлэж байна. Нийт хэргийн 58.9 хувь нь Есөнбулаг сум буюу аймгийн төвд гарсан хэрэг эзэлж байна. Хүнд гэмт хэргийн тоо өмнөх оны мөн үеэс 12 (54.5%), хөнгөн гэмт хэргийн тоо 51 (54.5%) малын хулгай 10 (2.6 дахин), хүрээлэн байгаа орчны эсрэг хэрэг 4 (3 дахин), өмчлөх эрхийн гэмт хэрэг 22 (42.3%)-иар тус тус өссөн байна.

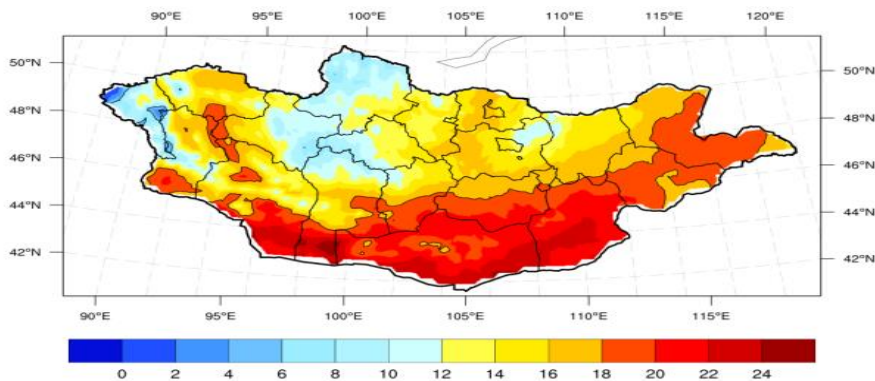
Гэмт хэрэг



■ Гэмт хэрэг ■ Учирсан хохирол /сая төгрөгөөр/

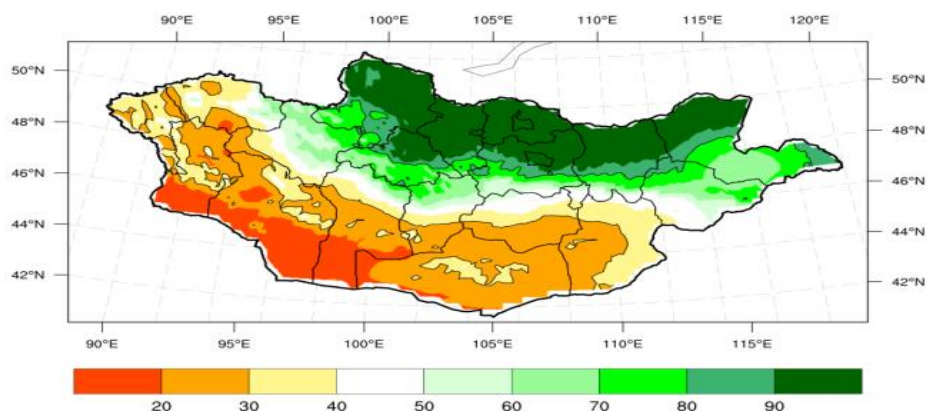
Говь-Алтай аймгийн 2019 оны 8-р сарын цаг агаарын урьдчилсан төлөв:

Агаарын температурын сарын дундаж нь баруун хэсгээр 17-22 градус, өмнөд хэсгээр 20-25 градус, хойд хэсгээр 3-18 градус буюу ихэнх нутгаар уур амьсгалын дунджаас 0.5-1.5 градусаар дулаан байна (3 дугаар зураг).



Нэг ба хоёрдугаар арав хоногийн эхэн ба сүүлчээр бага зэрэг сэрүүсч Алтай, уулархаг нутгаар шөнөдөө 1-6 градус, өдөртөө 14-19 градус, Алтайн өвөр говиор шөнөдөө 15-20 градус, өдөртөө 25-30 градус, бусад нутгаар шөнөдөө 8-13 градус өдөртөө 20-25 градус дулаан байна.

Гуравдугаар арав хоногийн сүүлчээр Алтайн уулархаг нутгаар шөнөдөө 4 градус дулаанаас 1 градус хүйтэн, хөрсөн дээр 0-5 градус хүрч цочир хүйтэрнэ, өдөртөө 9-14 градус, Алтайн өвөр говиор шөнөдөө 9-14 градус, өдөртөө 20-25 градус, бусад нутгаар шөнөдөө 5-10 градус, өдөртөө 15-20 градус дулаан байна. Бусад хугацаанд Алтайн уулархаг нутгаар шөнөдөө 4-9 градус, өдөртөө 18-23 градус, Алтайн өвөр говиор шөнөдөө 19-24 градус өдөртөө 29-34 градус, бусад нутгаар шөнөдөө 11-16 градус өдөртөө 23-28 градус дулаан байна. (4 дүгээр зураг).



Нэг ба хоёрдугаар арав хоногийн эхээр нутгийн зарим газраар түр зуурын бороо, нэг ба хоёрдугаар арав хоногийн дунд үеэр нутгийн зүүн хэсгээр, сүүлчээр нь ихэнх нутгаар, гуравдугаар арав хоногийн эхээр нутгийн зарим газраар, сүүлчээр нь нутгийн хойд хэсгээр бороо, сарын эцсээр уулархаг нутгаар хур тунадас орох төлөвтэй. Дуу цахилгаантай. Борооны өмнө салхи түр зуур ширүүснэ, ялангуяа хоёр ба гуравдугаар арав хоногийн сүүлчээр зарим газраар түр зуур 18-20м/с хүрч ширүүсч болзошгүй.

Эх үүсвэр: Говь-Алтай УЦУОШТ-ийн УМХ Утас: 70483093

ГОВЬ-АЛТАЙ АЙМГИЙН ТӨСВИЙН ОРЛОГО
GOVI-ALTAI AIMAGS GOVERNMENT REVENUE, by classification of revenue

мян.мөз thous.tug

ОРЛОГЫН ТӨРӨЛ	INCOME TYPE	Төлөвлөгөө <i>Project</i>	* Гүйцэтгэл <i>Performance</i>	Хувь <i>Rate</i>
НИЙТ ОРЛОГО		33167,349.4	33681,821.7	101.6
УЛСЫН ТӨСВӨӨС ОРОН НУТГИЙН ТӨСӨВТ ОЛГОСОН				
САНХҮҮГИЙН ДЭМЖЛЭГ		8113,567.5	8113,567.5	100.0
ТУСГАЙ ЗОРИУЛАЛТЫН ШИЛЖҮҮЛЭГ		18961,645.9	18961,645.9	100.0
ОРОН НУТГИЙН ХӨГЖЛИЙН САН		2625,144.0	2595,167.9	98.9
ШИЛЖЭЭГҮЙ ҮЛДЭГДЭЛ		-	-	-
ОРОН НУТГИЙН ТӨСӨВТ ТӨВЛӨРҮҮЛЭХ ОРЛОГО		3466,992.0	4011,440.4	115.7
1. ТАТВАРЫН ОРЛОГО		3189,012.5	3306,009.4	103.7
1.1 Орлогын албан татвар		2355,003.3	2548,307.8	108.2
1.1.1 Хувь хүний орлогын албан татвар		2905,003.3	2998,270.9	103.2
Цалин, хөдөлмөрийн хөлс, шагнал, урамшуулал болон тэдгээртэй адилтгах хөдөлмөр эрхлэлтийн орлого		2167,792.7	2328,232.1	107.4
Үйл ажиллагааны орлого		180,865.8	65,497.9	36.2
Хөрөнгийн орлого		475,949.0	529,481.6	111.2
Хөрөнгө борлуулсны орлого		34,980.0	34,207.3	97.8
Шууд бус орлого		45,415.8	40,852.0	90.0
1.1.2 Хувь хүний орлогын албан татварын буцаан олголт		(550,000.0)	(449,963.1)	81.8
1.2 Хөрөнгийн албан татвар		383,158.6	357,590.3	93.3
Үл хөдлөх эд хөрөнгийн албан татвар		151,530.6	83,989.4	55.4
Галт зэвсгийн албан татвар		25,168.0	14,906.8	59.2
татвар		206,460.0	258,694.1	125.3
Малд ногдуулах албан татвар		-	-	0.0
1.3 Бусад татвар, төлбөр, хураамж		450,850.6	400,111.3	88.7
1.3.1 Бусад нийтлэг төлбөр, хураамж		157,284.8	148,494.9	94.4
Улсын тэмдэгтийн хураамж		75,439.8	88,011.5	116.7
Улсын тэмдэгтийн хураамжийн буцаан олголт		(5,000.0)	(1,434.0)	28.7
Түгээмэл тархцтай ашигт малтмал ашигласны төлбөр		5,050.0	2,098.9	41.6
Хог хаягдлын хураамжийн төлбөр		81,795.0	59,818.5	73.1
1.3.2 Газрын төлбөр		225,582.8	135,309.7	60.0
Үүнээс: Газрын төлбөр		225,582.8	135,309.7	60.0
Дуудлага худалдаа, сонгон шалгаруулалт		-	-	0.0
1.3.3 Байгалийн нөөц ашигласны төлбөр		67,667.0	66,509.4	98.3
Үүнээс: Ойн нөөц ашигласны төлбөр		-	163.2	0.0
Ан, амьтны нөөц ашигласны төлбөр		7,217.0	28,331.5	392.6
Ус, рашааны нөөц ашигласны төлбөр		60,450.0	38,014.7	62.9
Байгалийн ургамал ашигласны төлбөр		-	-	0.0
1.3.4 Бусад татвар		316.0	49,797.3	0.0
2. Татварын бус орлого		262,979.5	623,341.0	237.0
Хүү, торгуулийн орлого		227,712.0	592,510.7	260.2
Төсвийн байгууллагын өөрийн орлого		-	-	0.0
Түрээсийн орлого		14,867.5	13,888.8	93.4
Бусад орлого		20,400.0	16,941.5	83.0
3. Хөрөнгийн орлого		15,000.0	82,090.0	0.0
Өмч хувьчлалын орлого		15,000.0	82,090.0	0.0
УЛСЫН ТӨСӨВТ ТӨВЛӨРҮҮЛЭХ ОРЛОГО		531,810.0	952,730.7	179.1
Аж ахуйн нэгжийн орлогын албан татвар		51,900.0	98,041.1	188.9
НӨАТатвар		442,400.0	811,412.4	183.4
Онцгой албан татвар		18,000.0	15,200.0	84.4
Агаарын бохирдлын төлбөр		15,310.0	12,428.7	81.2
Ашигт малтмалын нөөц ашигласны төлбөр		4200.0	15648.5	0.0

Эх үүсвэр: Санхүү, төрийн сангийн хэлтэс

* урьдчилсан гүйцэтгэл

* Times more

ОРОН НУТГИЙН ТӨСӨВТ ТӨВЛӨРҮҮЛЭХ ОРЛОГЫН ГҮЙЦЭТГЭЛ сумаар
PERFORMANCE REVENUE soum

мян.төг thous.tug

№	Сум	Soum	Нийт орлого	Gross income	
			Төлөвлөгөө Project	* Гүйцэтгэл Performance	Хувь Rate
1	Есөнбулаг	Yesunbulag	429,945.0	429,169.8	97.6
2	Алтай	Altai	18,108.0	29,146.3	104.6
3	Баян-Уул	Bayn-Uul	31,919.0	25,658.9	123.1
4	Бигэр	Biger	16,984.0	24,209.1	156.5
5	Бугат	Bugat	19,816.0	29,452.8	142.3
6	Дарив	Dariv	18,650.0	25,566.7	113.6
7	Дэлгэр	Delger	20,050.0	21,027.3	130.6
8	Жаргалан	Jargalan	16,189.6	22,603.0	143.7
9	Тайшир	Taishir	8,887.0	10,280.5	116.3
10	Тонхил	Tonhil	40,236.0	82,078.4	150.0
11	Төгрөг	Tugrug	28,079.4	29,227.5	114.9
12	Халиун	Khaliun	8,534.0	14,846.7	133.2
13	Хөхморьт	Khukhmorit	15,510.0	18,143.2	111.3
14	Цогт	Tsogt	21,658.0	23,395.2	106.5
15	Цээл	Tseel	30,256.0	40,236.8	117.5
16	Чандмань	Chandmani	22,764.0	21,956.4	123.6
17	Шарга	Sharga	13,330.0	19,205.9	129.6
18	Эрдэнэ	Erdene	16,029.8	21,918.2	182.0
19	Баянтоорой тосгон	Bayntooroi	7,190.0	8,899.8	143.7
20	Гуулин тосгон	Guulin	7,847.1	10,383.5	182.0
21	Татварын хэлтэс	Straight communicant	2675,009.1	3104,034.4	111.6
	Дүн		3466,992.0	4011,440.4	112.0

Эх үүсвэр: Санхүү, төрийн сангийн хэлтэс

* урьдчилсан гүйцэтгэл

* Times more

ОРОН НУТГИЙН ТӨСВИЙН ЗАРЛАГА
EXPENDITURE OF PROVINCIAL GOVERNMENT

/мян.мөг, thous.tug/

Төрөл type	Төлөвлөгөө Project	* Гүйцэтгэл Performance	Хувь Rate
НИЙТ ЗАРЛАГА ба ЦЭВЭР ЗЭЭЛИЙН ДҮН	40951,764.3	30224,060.4	73.8
НИЙТ ЗАРЛАГА	39391,481.7	30242,198.8	76.8
БАРАА, АЖИЛ ҮЙЛЧИЛГЭЭНИЙ ЗАРДАЛ	34577,850.0	28524,402.0	82.5
БАРАА, АЖИЛ ҮЙЛЧИЛГЭЭНИЙ ЗАРДАЛ	30003,219.3	26077,686.4	86.9
Цалин хөлс болон нэмэгдэл урамшил	19059,833.4	17276,835.8	90.6
Үндсэн цалин	15602,894.6	14381,906.7	92.2
Нэмэгдэл	716,336.9	566,368.0	79.1
Унаа хоолны хөнгөлөлт	95,553.2	85,613.9	89.6
Урамшуулал	1527,295.2	1172,186.9	76.7
Гэрээт ажлын хөлс	1117,753.5	1070,760.3	95.8
Ажил олгогчоос нийгмийн даатгалд төлөх шимтгэл	2396,691.0	2089,941.4	87.2
Тэтгэврийн даатгал	1619,173.5	1439,249.0	88.9
Тэтгэмжийн даатгал	189,550.2	165,542.4	87.3
ҮОМШӨ-ний даатгал	151,642.2	131,522.8	86.7
Ажилгүйдлийн даатгал	57,227.5	39,463.1	69.0
Эрүүл мэндийн даатгал	379,097.6	314,164.2	82.9
Байр ашиглалттай холбоотой тогтмол зардал	3110,894.7	2811,338.4	90.4
Гэрэл, цахилгаан	227,849.3	201,358.5	88.4
Түлш, халаалт	2793,579.7	2541,936.3	91.0
Цэвэр, бохир ус	89,465.7	68,043.7	0.0
Байрны түрээс	745,891.1	622,085.3	83.4
Хангамж, бараа материалын зардал	745,891.1	622,085.3	83.4
Бичиг хэрэг	136,845.9	78,649.0	57.5
Тээвэр, шатахуун	879,036.2	465,467.5	53.0
Шуудан, холбоо, интернэтийн төлбөр	133,283.9	69,539.9	52.2
Ном, хэвлэл	40,020.4	34,630.6	86.5
Хог хаягдал зайлуулах, хортон мэрэгчдийн устгал, ариутгал	40,327.0	25,700.8	63.7
Бага үнэтэй, түргэн элэгдэх, ахуйн эд зүйлс	126,473.2	71,903.3	56.9
Нормативт зардал	2357,778.1	991,663.7	42.1
Эм, бэлдмэл, эмнэлгийн хэрэгсэл	323,203.9	188,177.0	58.2
Хоол, хүнс	1948,374.6	744,924.0	38.2
Нормын хувцас, зөөлөн эдлэл	86,199.6	58,562.7	67.9
Эд хогшил, урсгал засварын зардал	1016,190.7	988,085.4	97.2
Багаж, техник, хэрэгсэл	266,349.5	252,087.6	94.6
Тавилга	46,842.4	43,872.4	93.7
Хөдөлмөр хамгааллын хэрэглэл	8,440.0	5,275.0	62.5
Урсгал засвар	694,558.8	686,850.4	98.9
Томилолт, зочны зардал	78,649.0	64,994.1	82.6
Гадаад албан томилолт	254,278.8	190,771.2	75.0
Дотоод албан томилолт	1740,813.6	1102,865.4	0.0
Бусдаар гүйцэтгүүлсэн ажил, үйлчилгээний төлбөр, хураамж	1524,515.4	922,129.5	60.5
Бусдаар гүйцэтгүүлсэн бусад нийтлэг ажил			
үйлчилгээний төлбөр хураамж	61,165.5	52,446.0	85.7
Аудит, баталгаажуулалт, зэрэглэл тогтоох	21,675.0	16,761.3	77.3
Даатгалын үйлчилгээ	6,818.0	3,406.6	50.0
Тээврийн хэрэгслийн татвар	3,017.6	955.9	31.7
Тээврийн хэрэгслийн оношлогоо	107,106.7	98,613.0	92.1
Мэдээлэл, технологийн үйлчилгээ	3,373.9	851.3	25.2
Газрын төлбөр	5,441.5	2,888.7	53.1
Банк, санхүүгийн байгууллагын үйлчилгээний хураамж	0.0	0.0	0.0

Эх үүсвэр: Санхүү, төрийн сангийн хэлтэс

* урьдчилсан гүйцэтгэл

* Times more

	Үргэлжлэл мян.төг, tous.tog		
	Төлөвлөгөө <i>Project</i>	* Гүйцэтгэл <i>Performance</i>	Хувь <i>Rate</i>
Улсын мэдээллийн маягт хэвлэх, бэлтгэх	0.0	4,813.1	0.0
Бараа үйлчилгээний бусад зардал	715,067.6	572,942.8	80.1
Бараа үйлчилгээний бусад зардал	597,494.0	499,010.0	83.5
Хичээл үйлдвэрлэлийн дадлага хийх	117,573.6	73,932.8	62.9
ТАТААС	11,666.9	8,333.5	71.4
Хувийн хэвшлийн байгууллагад олгох татаас	11,666.9	8,333.5	71.4
УРСГАЛ ШИЛЖҮҮЛЭГ	4562,963.8	2438,382.2	53.4
Засгийн газрын урсгал шилжүүлэг	4092,155.6	2097,004.0	51.2
Засгийн газрын дотоод шилжүүлэг	4092,155.6	2097,004.0	51.2
Бусад урсгал шилжүүлэг	470,808.2	341,378.2	72.5
Нийгмийн халамжийн тэтгэвэр, тэтгэмж	88,700.0	40,800.0	46.0
Төрөөс иргэдэд олгох тэтгэмж, урамшуулал	218,135.4	212,796.0	97.6
Тэтгэвэрт гарахад олгох нэг удаагийн мөнгөн тэтгэмж	31,568.6	5,817.8	18.4
Хөдөө орон нутагт тогтвор суурьшилтай ажилласан ая	0.0	0.0	0.0
Нэг удаагийн тэтгэмж, шагнал урамшуулал	132,404.2	81,964.4	61.9
ХӨРӨНГИЙН ЗАРДАЛ	4813,631.7	1717,796.8	35.7
Бусад хөрөнгө	4813,631.7	1717,796.8	35.7
ЭРГЭЖ ТӨЛӨГДӨХ ТӨЛБӨРИЙГ ХАССАН ЦЭВЭР ЗЭЭЛ	1560,282.6	-18,138.5	-1.2
Эргэж төлөгдөх зээл	1560,282.6	-18,138.5	-1.2
ТЭНЦВЭРЖҮҮЛСЭН НИЙТ ТЭНЦЭЛ	-2599,131.2	5460,203.3	-210.1
АЛДАГДЛЫГ САНХҮҮЖҮҮЛЭХ ЭХ ҮҮСВЭР	2599,131.2	-5460,203.3	-210.1
Харилцах болон хадгаламжийн дансны цэвэр өөрчлөлт	2599,131.2	-5460,203.3	-210.1
Өмч хувьчлал	0.0	7632,024.0	0.0
Мөнгөн хөрөнгийн эцсийн үлдэгдэл	0.0	0.0	0.0

Эх үүсвэр: Санхүү, төрийн сангийн хэлтэс

* урьдчилсан гүйцэтгэл

* Times more

ТӨСВИЙН ЗАРЛАГЫН ГҮЙЦЭТГЭЛ сумаар
PERFORMANCE REVENUE *soum*

мян.мөг, thous.tug

№	Сум	Soum	Орон нутаг Provincial government		
			Төлөвлөгөө <i>Project</i>	* Гүйцэтгэл <i>Performance</i>	Хувь <i>Rate</i>
1	Есөнбулаг	<i>Yesunbulag</i>	6040775.1	6040775.1	100.0
2	Алтай	<i>Altai</i>	1109403.1	1109403.1	100.0
3	Баян-Уул	<i>Bayn-Uul</i>	847790.3	847790.3	100.0
4	Бигэр	<i>Biger</i>	827811.1	827811.1	100.0
5	Бугат	<i>Bugat</i>	1003448.8	1003448.8	100.0
6	Дарив	<i>Dariv</i>	904813.2	904813.2	100.0
7	Дэлгэр	<i>Delger</i>	945398.4	1032314.8	109.2
8	Жаргалан	<i>Jargalan</i>	796734.4	889783.6	111.7
9	Тайшир	<i>Taishir</i>	889175.8	889175.8	100.0
10	Тонхил	<i>Tonhil</i>	989226.8	1096624.9	110.9
11	Төгрөг	<i>Tugrug</i>	794068.4	794068.4	100.0
12	Халиун	<i>Khaliun</i>	999443.6	1094611.6	109.5
13	Хөхморьт	<i>Khukhmorit</i>	892171.7	893171.7	100.1
14	Цогт	<i>Tsogt</i>	1044624.2	1044624.2	100.0
15	Цээл	<i>Tseel</i>	941427.2	941427.2	100.0
16	Чандмань	<i>Chandmani</i>	954189.6	954189.6	100.0
17	Шарга	<i>Sharga</i>	871446.8	871446.8	100.0
18	Эрдэнэ	<i>Erdene</i>	1327684.4	1328294.4	100.0
19	Гуулин тосгон	<i>Guulin</i>	489937.8	547751.5	111.8
20	Баянтоорой тосгон	<i>Bayntooroi</i>	546416.0	546416.0	100.0
	Говь-Алтай аймаг	<i>Straight</i>			
21	шууд харилцагч	<i>communicant</i>	9543364.3	9108923.3	95.4
	Дүн		32759351.0	32766865.4	100.0

Эх үүсвэр: Санхүү, төрийн сангийн хэлтэс

* урьдчилсан гүйцэтгэл

* Times more

Төллөсөн хээлтэгч, Гарсан төл, Бойжсон төл, 2019 оны 6-р сарын байдлаар

Сум	Төллөсөн хээлтэгч						Гарсан төл						Бойжсон төл					
	Бүгд	Гүү	Үнээ	Ингэ	Эм хонь	Эм ямаа	Бүгд	Унага	Тугал	Ботго	Хурга	Ишиг	Бүгд	Унага	Тугал	Ботго	Хурга	Ишиг
	1120357	24997	20343	6437	388719	679861	1121666	24997	20343	6437	389369	680520	1086403	24183	19634	6280	376097	660209
Есөнбулаг	77457	1687	1497	144	29648	44481	77457	1687	1497	144	29648	44481	75418	1645	1456	139	28901	43277
Алтай	52825	671	821	418	9938	40977	52825	671	821	418	9938	40977	52272	657	806	410	9765	40634
Баян-Уул	45905	1076	844	192	20457	23336	45949	1076	844	192	20466	23371	44103	1041	833	190	19461	22578
Бигэр	18170	352	481	242	4292	12803	18170	352	481	242	4292	12803	17834	341	470	235	4174	12614
Бугат	62029	1109	693	228	21528	38471	62029	1109	693	228	21528	38471	62029	1109	693	228	21528	38471
Дарив	45443	1233	1092	282	16690	26146	45539	1233	1092	282	16721	26211	44822	1208	1047	265	16439	25863
Дэлгэр	109019	2044	1541	501	41728	63205	109019	2044	1541	501	41728	63205	108447	2038	1520	494	41615	62780
Жаргалан	65005	639	877	138	23377	39974	66124	639	877	138	23937	40533	64207	633	870	134	23030	39540
Тайшир	46349	1190	1230	87	21464	22378	46399	1190	1230	87	21514	22378	45490	1166	1200	82	21094	21948
Тонхил	90717	3056	1628	49	48237	37747	90717	3056	1628	49	48237	37747	81210	2905	1494	37	45088	31686
Төгрөг	36863	1673	841	860	13808	19681	36863	1673	841	860	13808	19681	33341	1622	820	860	12658	17381
Халиун	95036	1953	1890	633	31818	58742	95036	1953	1890	633	31818	58742	93059	1910	1845	612	31293	57399
Хөхморьт	39849	2600	1630	367	15718	19534	39849	2600	1630	367	15718	19534	37079	2600	1630	367	14175	18307
Цогт	82366	971	1512	489	22552	56842	82366	971	1512	489	22552	56842	81422	960	1486	478	22237	56261
Цээл	73451	1578	1285	178	17140	53270	73451	1578	1285	178	17140	53270	71566	1369	1137	164	16587	52309
Чандмань	67839	1490	972	219	23235	41923	67839	1490	972	219	23235	41923	64545	1375	882	198	21792	40298
Шарга	68788	1119	1150	1100	14764	50655	68788	1119	1150	1100	14764	50655	68354	1096	1117	1082	14624	50435
Эрдэнэ	43246	556	359	310	12325	29696	43246	556	359	310	12325	29696	41205	508	328	305	11636	28428

Хорогдсон том мал, Хорогдсон төл, 2019 оны 6-р сарын байдлаар

Сум	Хорогдсон том мал						Хорогдсон төл					
	Бүгд	Адуу	Үхэр	Тэмээ	Хонь	Ямаа	Бүгд	Унага	Тугал	Ботго	Хурга	Ишиг
	37232	1502	1724	55	10930	23021	17474	399	507	142	5193	11233
Есөнбулаг	1829	146	145	0	462	1076	2579	36	38	1	920	1584
Алтай	935	22	47	22	261	583	797	9	13	15	276	484
Баян-Уул	5132	356	219	1	2412	2144	415	21	15	0	209	170
Бигэр	711	24	34	5	266	382	768	37	32	4	212	483
Бугат	3704	21	19	1	559	3104	354	1	6	0	45	302
Дарив	1011	189	109	6	353	354	346	6	39	14	144	143
Дэлгэр	2429	37	79	1	439	1873	557	27	47	6	185	292
Жаргалан	5334	17	85	3	1987	3242	1422	25	38	11	559	789
Тайшир	2207	134	153	0	640	1280	275	10	11	1	85	168
Тонхил	2960	180	285	5	801	1689	3061	77	66	12	631	2275
Төгрөг	1236	55	22	0	172	987	159	0	0	0	75	84
Халиун	1420	58	110	1	519	732	1280	45	36	33	400	766
Хөхморьт	2164	31	53	0	587	1493	0	0	0	0	0	0
Цогт	759	5	58	0	146	550	2090	9	65	11	662	1343
Цээл	2090	112	108	3	362	1505	615	50	38	2	142	383
Чандмань	1164	52	88	6	389	629	1053	15	28	4	314	692
Шарга	966	28	45	0	273	620	529	23	28	22	140	316
Эрдэнэ	1181	35	65	1	302	778	1174	8	7	6	194	959

АЖ ҮЙЛДВЭРИЙН НИЙТ БҮТЭЭГДЭХҮҮН салбараар, (оны үнээр, мян.төг)
GROSS INDUSTRIAL OUTPUT, sector at current price thous.tug

Салбараар	2018 VI	2018 I-VI	2019 IV*	2019 I-VI*	<u>2019 I-VI*</u> 2018 I-VI
A	1	2	3	4	5
Нийт дүн	231944.4	3821281.7	196536.2	5127527.7	134.2
Уул уурхай, олборлох аж үйлдвэр	0.0	718839.5	0.0	703560.3	97.9
Нүүрс олборлолт	0.0	718839.5	0.0	703560.3	97.9
Боловсруулах аж үйлдвэр	137286.0	644532.2	111746.4	450003.0	69.8
Хүнсний бүтээгдэхүүн, ундаа үйлдвэрлэл	46979.2	513561.2	45027.9	339141.0	66.0
Мах, загас, жимс, ногоо, өөх, тос боловсруулалт	780.0	10680.0	1410.6	15963.7	149.5
Сүү, сүүн бүтээгдэхүүн үйлдвэрлэл	0.0	0.0	0.0	0.0	0.0
Үр тарианы гурил, цардуул, малын тэжээл	0.0	12000.0	0.0	45750.0	0.0
Хүнсний бусад бүтээгдэхүүн үйлдвэрлэл	16392.2	298883.8	15265.0	121032.0	40.5
Ундаа үйлдвэрлэл	29807.0	191997.4	28352.3	156395.3	81.5
Нэхмэлийн үйлдвэрлэл	1591.9	7858.7	2530.5	16904.0	215.1
Хувцас үйлдвэрлэл, үслэг арьс боловсруулалт	837.0	15006.0	1925.0	16870.0	0.0
Арьс шир боловсруулах, ширэн эдлэл, гутал үйлдвэрлэл	0.0	4417.0	93.0	2602.0	58.9
Нийтлэх, хэвлэх, дуу бичлэг хийх ажиллагаа	517.9	3174.9	400.0	3236.0	101.9
Резинен болон хуванцар бүтээгдэхүүн	11860.0	11860.0	10446.0	15216.0	128.3
Төмөрлөг бус эрдэс бодисоор хийсэн эдлэл	74650.0	81513.9	45704.0	46664.0	0.0
Машин тоног төхөөрөмжөөс бусад төмөр эдлэл үйлдвэрлэл	250.0	1885.5	4840.0	4840.0	0.0
Мебель тавилга үйлдвэрлэл, боловсруулах үйлдвэрийн бусад	600.0	5255.0	780.0	4530.0	86.2
Цахилгаан, дулааны эрчим хүч үйлдвэрлэл, усан хангамж	94658.4	2457910.0	84789.8	3973964.4	161.7
Цахилгаан, хий, дулаан үйлдвэрлэл	0.0	1976056.9	0.0	3252633.5	164.6
Ус ариутгал, усан хангамж	94658.4	481853.1	84789.8	721330.9	149.7

* Урьдчилсан гүйцэтгэл

* Times more

АЖ ҮЙЛДВЭРИЙН НИЙТ БҮТЭЭГДЭХҮҮНИЙ БОРЛУУЛАЛТ
салбараар, (оны үнээр, мян.төг)
GROSS INDUSTRIAL OUTPUT, sector by soum, at current price thous.tug

Салбараар	2018 VI	2018 I-VI	2019 VI*	2019 I-VI*	<u>2019 I- VI*</u> 2018 I-VI
A	1	2	3	4	5
Нийт дүн	229817.8	4517182.2	213784.1	5290805.9	117.1
Уул уурхай, олборлох аж үйлдвэр	0.0	732021.0	0.0	786834.3	107.5
Нүүрс олборлолт	0.0	732021.0	0.0	786834.3	107.5
Боловсруулах аж үйлдвэр	160793.7	709249.9	129131.8	532896.8	75.1
Хүнсний бүтээгдэхүүн, ундаа үйлдвэрлэл	47548.2	543740.4	44044.3	379755.5	69.8
Мах, загас, жимс, ногоо, өөх, тос боловсруулалт	940.0	12808.0	1733.3	19496.6	152.2
Сүү, сүүн бүтээгдэхүүн үйлдвэрлэл	0.0	0.0	0.0	0.0	0.0
Үр тарианы гурил, цардуул, малын тэжээл	0.0	18000.0	0.0	67150.0	0.0
Хүнсний бусад бүтээгдэхүүн үйлдвэрлэл	24807.4	359414.3	19944.8	174534.1	48.6
Ундаа үйлдвэрлэл	21800.8	153518.1	22366.2	118574.8	77.2
Нэхмэлийн үйлдвэрлэл	2412.5	12846.5	3423.0	24360.6	189.6
Хувцас үйлдвэрлэл, үслэг арьс боловсруулалт	1455.0	23654.0	2535.0	24373.0	0.0
Арьс шир боловсруулах, ширэн эдлэл, гутал үйлдвэрлэл	0.0	6129.0	124.0	3578.0	58.4
Нийтлэх, хэвлэх, дуу бичлэг хийх ажиллагаа	929.0	4299.0	891.5	9735.7	226.5
Резинен болон хуванцар бүтээгдэхүүн	17819.0	17819.0	14430.0	21320.0	119.6
Төмөрлөг бус эрдэс бодисоор хийсэн эдлэл	89500.0	91300.0	56574.0	58074.0	0.0
Машин тоног төхөөрөмжөөс бусад төмөр эдлэл үйлдвэрлэл	350.0	2907.0	6090.0	6090.0	0.0
Мебель тавилга үйлдвэрлэл, боловсруулах үйлдвэрийн бусад	780.0	6555.0	1020.0	5610.0	85.6
Цахилгаан, дулааны эрчим хүч үйлдвэрлэл, усан хангамж	69024.1	3075911.3	84652.3	3971074.8	129.1
Цахилгаан, хий, дулаан үйлдвэрлэл	0.0	2719688.2	0.0	3503054.1	128.8
Ус ариутгал, усан хангамж	69024.1	356223.1	84652.3	468020.7	131.4

* Урьдчилсан гүйцэтгэл

* Times more

БҮРТГЭГДСЭН ГЭМТ ХЭРГИЙН ТОО, хэргийн ангилал, төрлөөр
 NUMBER OF COMMITTED OFFENCES, by classification and types of offences
 July 4, 2019

Үзүүлэлт		ᠠᠨᠨᠢ ᠠᠵᠢᠶᠠᠭᠤᠳᠤ					
		№	2018 VI	2019 VI	ᠣ᠗ᠳᠦᠰᠣᠳᠡᠭᠡᠭᠡᠳᠦ		
					Зөрүү	Хувь	
ᠶᠡᠭᠡᠳᠡ ᠠᠵᠢᠶᠠᠭᠤᠳᠤ		1	91	146	55	160.4	
ᠵᠡᠯᠢᠭᠦᠨ	ᠣᠦᠶᠢᠶᠢ	2	69	112	43	162.3	
	ᠣᠵᠢᠶᠢ	3	22	34	12	154.5	
ᠣᠶᠡᠳᠡᠭᠡᠭᠡᠳᠦ	Хүний амьд явах эрхийн эсрэг	4	3	3	2	100.0	
	Үүнээс	ᠣᠵᠢᠶᠢᠭᠡᠭᠡᠳᠦ	5	2	1	2	0.0
		Хүний амь насыг болгоомжгүйгээр хохироох	6	0	0	-	0.0
		Хүнийг амиа хорлох нөхцөл байдалд хүргэх	7	1	2	-	200.0
	Хүний эрүүл мэндийн халдашгүй байдлын эсрэг	8	25	44	-7	176.0	
	Гэр бүлийн хүчирхийлэл үйлдэх	9	1	1	1	0.0	
	Хүний бэлгийн эрх чөлөө, халдашгүй байдлын эсрэг	10	1	1	-1	100.0	
	үүнээс	Хүчиндэх	11	1	1	-	100.0
	Өмчлөх эрхийн эсрэг /үүнээс/	12	52	74		142.3	
	Хулгайлах /үүнээс/	13	23	36	-10	156.5	
	Хувийн өмчийг хулгайлах		14	21	31	-7	147.6
	Тээврийн хэрэгсэл хулгайлах		15	1	2	-4	200.0
	ᠶᠡᠭᠡᠳᠡ хулгайлах		16	6	16	3	266.7
	Дээрэмдэх		17	1	2	1	0.0
	ᠴᠢᠭᠡᠭᠡᠳᠦ		18	11	11	11	0.0
	Хөрөнгө завших		19	7	4	7	0.0
	Олон нийтийн аюулгүй байдал, ашиг сонирхлын эсрэг		20	0	0	-6	0.0
	үүнээс	Олон нийтийн амгалан тайван байдал алдагдуулах	21	0	0	-6	0.0
	Хүрээлэн байгаа орчны эсрэг		22	2	6	1	300.0
	Хөдөлгөөний аюулгүй байдал, тээврийн хэрэгслийн ашиглалтын журмын эсрэг		23	4	8	-	200.0
	Бусад		24	7	9	2	128.6
	Хэргийн илрүүлэлт		25	40.2%	48.6%		8.4 пункт
	Гудамж талбай		26	11	17	6	154.5
	Гэр орон сууцанд үйлдэгдсэн		27	18	40	22	222.2
Олон нийтийн газарт үйлдэгдсэн		28	6	12	6	200.0	
ᠨᠢᠶᠢᠳᠡᠳᠡᠭᠡᠳᠦ ᠵᠡᠭᠡᠳᠦ		29	11	28	17	254.5	
ᠠᠵᠢᠶᠢᠶᠢᠭᠡᠳᠦ ᠵᠡᠭᠡᠳᠦ		30	10	18	8	180.0	
Хүүхэд оролцсон		31	6	15	9	250.0	
Эмэгтэй хүн оролцсон		32	13	14	1	107.7	
Гэр бүлийн хүчирхийллийн улмаас		33	1	4	3	400.0	
ᠣᠶᠡᠳᠡᠭᠡᠭᠡᠳᠦ	Нийт хохирсон иргэн, байгууллага	34	87	145	58	166.7	
	ᠶᠡᠭᠡᠳᠡ	35	1	4	3	400.0	
	ᠠᠵᠢᠶᠢᠶᠢᠭᠡᠳᠦ	36	26	52	26	200.0	
	Учирсан хөдөлгөөн /сая төгрөгөөр/	37	119.7	323.4	203.7	0.0	
	ᠶᠡᠭᠡᠳᠡ ᠵᠡᠭᠡᠳᠦ	38	56.2	150.3	94.1	267.4	
	Хохирол нөхөн төлүүлэлтийн хувь	39	47.0	46.5	-0.5	98.9	
	Битүүмжилсэн хөрөнгө /сая төгрөгөөр/	40	1.5	13.0	11.5	866.7	

Бүртгэгдсэн гэмт хэргийн тоо сумаар, жил бүрийн эхний 6 сарын байдлаар

Number of committed offences,

by soum, in the first 3 months of selected years

1	Но́и ä	Soum	2018 II улирал	2019 II улирал	Зөрүү тоо	2018 II 2017 II *100%
1	Àëöàé	Altai	2	5	3	250.0
2	Áàÿí -Óóë	Bayn-Uul	2	3	1	150.0
3	Áóääò	Bugat	2	1	-1	50.0
4	Áèäÿð	Biger	2	0	-2	0.0
5	Äàðèä	Dariv	2	0	-2	0.0
6	Äÿëäÿð	Delger	4	8	4	200.0
7	Æàðääèáí	Jargalan	1	8	7	800.0
8	Òáéø èð	Taishir	3	6	3	200.0
9	Õ í òèë	Tonhil	2	1	-1	50.0
10	Õ äð° ä	Tugrug	0	2	2	0.0
11	Õäèèóí	Khaliun	4	2	-2	50.0
12	Õ õì î ðüò	Khukhmorit	2	5	3	250.0
13	Õí äò	Tsogt	3	6	3	200.0
14	Öýýë	Tseel	1	4	3	400.0
15	×àí àì àí ü	Chandmani	2	3	1	150.0
16	Øàðää	Sharga	1	4	3	400.0
17	Ýðäÿí ý	Erdene	1	2	1	200.0
18	Äñ° í áóèèää	Yesunbulag	57	86	29	150.9
19	Áóñää àèì ää	Other aimag	0		0	0.0
	Ä-í	Total	91	146	-	160.4

Эх үүсвэр: Цагдаагийн газар

* Урьдчилсан гүйцэтгэл

* Times more

ГАЛЫН МЭДЭЭ FIRE NEWS

№	Төрөл	Түрө	* тоо
1	Урьдчилан сэргийлэх үзлэг	Айл өрх	5230
		Объект	129
2	Илэрсэн зөрчил	Айл өрх	1378
		Объект	385
		Нийт	1763
3	Илэрсэн зөрчилд тавьсан торгууль	Байгууллага / мян.төг /	2000.0
		Албан тушаалтан	0.0
		Иргэд /мян.төг/	800.0
4	Галаас аварсан	Бүгд /мян.төг/	2800.0
		Хүн	0
		Хөрөнгө / сая.төг/	183.0
5	Гал түймрээс учирсан хохирол	Нас барсан хүний тоо	0
		Түлэгдэж гэмтэсэн хүний тоо	0
		Шатсан талбай, ой хээр /га-аар/	0
5	Нийт гарсан гал түймэр	Обектед учирсан хохирол /сая.төг/	117.0
6			36
7	Ой хээрийн түймэр		0
8	Худал дуудлага		0
9	Иргэд өөрсдөө унтраасан		20
10	Гал дээр ажиллаж унтраасан		10
11	Өөрөө унтарсан гал түймэр		6
	Өнгөрсөн оны мөн үед 2018/07/10 гарсан гал /өссөн дүнгээр/		22

Эх үүсвэр: Онцгой байдлын газар

* Урьдчилсан гүйцэтгэл

* Times more

ХАРИЛЦАА ХОЛБООНЫ САЛБАРЫН ҮНДСЭН ҮЗҮҮЛЭЛТ
 MAIN INDICATORS OF TELECOMMUNICATION SECTOR

Төрөл	Type	Өмнөх оны мөн үед Previous year	2019 оны VI* сард		
			Төлөвлөгөө Project	Гүйцэтгэл Performance	Хувь Percent
Харилцаа холбооны үйлчилгээний орлого мян.төг	<i>Revernue from telecommunication services thous.tog</i>	127400.0	167563.4	159143.9	95.0
Хүн амаас олсон орлого мян.төг	<i>Revernue from population thous.tog</i>	62669.0	117294.3	111400.7	95.0
Суурин утасны цэгийн тоо	<i>Number of tellepnone lines</i>	686.0	531	524	98.7
Үүнээс: Хүн амаас Суурин утасны цэгийн тоо	<i>of which population tellepnone lines</i>	399	372	367	98.7

Эх үүсвэр: Холбооны
газар

* Урьдчилсан гүйцэтгэл

* Times more



Банк

МӨНГӨ, ЗЭЭЛ, ҮНЭТ ЦААСНЫ ЗАХ ЗЭЭЛ
MONEY, LOAN, STOCK MARKET

I. МӨНГӨНИЙ НИЙЛҮҮЛЭЛТ, сарын эцэст
MONEY SUPPLY, at the end of months

сая төг mln.tog

Хугацаа, сараар Periods, by months	Мөнгө M2 Money M2	Мөнгө M1 Money M1	Төгрөгийн харилцах Current account	Хадгаламжийн байгууллагаас гадуурх мөнгө Currency outside depository corporations	Бараг мөнгө Quasi money	Төгрөгийн хадгаламж Time deposit in DC	Валютын хадгаламж Time deposits in FC	Валютын харилцах Current account in FC	Гүйлгээнд гаргасан бэлэн мөнгө Currency issued in circulation
2019 он									
I	102,976.03	16,969.58	16,174.65	794.93	86,006.46	85,513.53	458.77	34.16	2,670.57
II	97,863.84	11,942.19	12,948.36	(1,006.18)	85,921.66	85,453.72	457.36	10.58	861.65
III	95,111.46	11,450.77	12,681.59	(1,230.81)	83,660.69	83,253.75	372.97	33.97	380.00
IV	94,046.51	12,438.35	12,186.09	252.26	81,608.16	81,349.74	236.85	21.57	1,828.10
V	104,725.51	17,520.91	17,792.26	(271.35)	87,204.60	86,932.61	247.23	24.77	2,312.33
VI	112,864.34	20,761.88	22,197.51	(1,435.62)	92,102.46	91,805.73	271.74	24.99	1,174.70

II. АЖ АХУЙН НЭГЖ, ИРГЭДЭД ОЛГОСОН ЗЭЭЛИЙН ӨРИЙН ҮЛДЭГДЭЛ, зээлийн ангиллаар, сарын эцэст
LOANS OUTSTANDING, by classification of loan, at the end of months

сая төг mln.tog

Хугацаа, сараар Periods, by months	Зээлийн өрийн үлдэгдэл Laons outstanding	Хэвийн зээл Standart loans	Хугацаа хэтэрсэн зээл Principal in arrears	Чанаргүй зээл Non performing laons	Төрийн салбар Public sector	Хувийн салбар Private sector	Иргэд Individuals	Бусад Other
2019 он								
I	124,934.48	123,420.50	609.96	904.02	-	26.13	877.89	-
II	123,456.50	121,591.49	939.34	925.67	-	26.13	899.54	-
III	123,865.55	121,982.64	966.73	916.17	-	26.13	890.04	-
IV	124,587.53	122,786.24	868.59	932.70	-	26.13	906.57	-
V	122,563.67	120,795.07	803.79	964.81	-	-	-	-
VI	123,005.42	121,292.26	625.69	1,087.48	-	-	-	-

Монгол банкнаас гаргадаг мэдээний загвар өөрчлөгдсөн учир чанаргүй зээлийн задаргаа сараар гарахгүй



ҮНЭ

ХЭРЭГЛЭЭНИЙ ҮНИЙН ИНДЕКС, 6 дугаар сард, өмнөх оны мөн үетэй харьцуулснаар
 NATIONAL CONSUMER PRICE INDEX for 6, compared with the same period of previous year

Аймаг, нийслэл Aimags and the Capital	Ерөнхий индекс	Хүнсний бараа, ундаа, ус	Согтууруул ах ундаа, тамхи	Хувцас, бөс бараа, гутал	Орон сууц, ус, цахилгаан, түлш	Гэр ахун тавилга, гэр ахуйн бараа	Эм, тариа, эмнэлгийн үйлчилгээ	Тээвэр	Холбооны хэрэгсэл, шуудангийн үйлчилгээ	Амралт, чөлөөт цаг, соёлын бараа, үйлчилгээ	Боловсрол ын үйлчилгээ	Зочид буудал, зоогийн газар, дотуур байр	Бусад бараа, үйлчилгээ
	Overall index	Food and non- alcoholic	Alcoholic beverages, tobacco	Clothing, footwear and cloth	Housing, water electricity	Furnishings , household equipment	Health	Transport	Communica tion	Recreation and culture	Education	Restaurants and hotels	Miscellane ous goods & services
2019.01	107.0	109.9	103.6	102.9	112.9	106.9	102.8	111.8	100.8	96.6	118.2	101.5	102.0
2019.02	105.6	106.9	103.1	102.5	106.4	106.5	102.7	110.0	100.8	96.6	118.2	102.3	101.0
2019.03	104.7	106.0	103.7	103.8	106.9	104.1	101.6	104.9	102.6	103.2	107.3	97.4	101.9
2019.04	106.5	110.8	100.7	101.1	102.4	104.9	100.4	107.8	101.7	100.7	127.4	100.1	103.0
2019.05	106.5	110.8	100.7	101.1	102.4	104.9	100.4	107.8	101.7	100.7	127.4	100.1	103.0
2019.06	106.5	110.8	100.7	101.1	102.4	104.9	100.4	107.8	101.7	100.7	127.4	100.1	103.0

ХЭРЭГЛЭЭНИЙ ҮНИЙН ИНДЕКС, 6 дугаар сард, өмнөх оны жилийн эцэстэй харьцуулснаар
 NATIONAL CONSUMER PRICE INDEX for 6, compared with the end of previous year

Аймаг, нийслэл Aimags and the Capital	Ерөнхий индекс	Хүнсний бараа, ундаа, ус	Согтууруул ах ундаа, тамхи	Хувцас, бөс бараа, гутал	Орон сууц, ус, цахилгаан, түлш	Гэр ахун тавилга, гэр ахуйн бараа	Эм, тариа, эмнэлгийн үйлчилгээ	Тээвэр	Холбооны хэрэгсэл, шуудангийн үйлчилгээ	Амралт, чөлөөт цаг, соёлын бараа, үйлчилгээ	Боловсрол ын үйлчилгээ	Зочид буудал, зоогийн газар, дотуур байр	Бусад бараа, үйлчилгээ
	Overall index	Food and non- alcoholic beverages	Alcoholic beverages, tobacco	Clothing, footwear and cloth	Housing, water electricity and fuels	Furnishings , household equipment	Health	Transport	Communica tion	Recreation and culture	Education	Restaurants and hotels	Miscellane ous goods & services
2019.01	101.0	104.5	100.8	100.6	101.9	100.5	98.7	99.2	100.0	100.0	99.6	101.5	100.9
2019.02	101.0	105.6	101.1	100.6	100.5	100.5	99.1	98.5	100.0	100.0	99.6	102.4	100.9
2019.03	101.4	103.6	100.9	102.1	101.5	100.9	100.9	97.4	100.0	100.1	99.9	102.3	100.9
2019.04	103.1	114.4	100.0	100.2	100.3	104.1	100.4	99.4	99.6	100.7	100.0	100.1	100.7
2019.05	103.1	114.4	100.0	100.2	100.3	104.1	100.4	99.4	99.6	100.7	100.0	100.1	100.7
2019.06	103.1	114.4	100.0	100.2	100.3	104.1	100.4	99.4	99.6	100.7	100.0	100.1	100.7

ХЭРЭГЛЭЭНИЙ ҮНИЙН ИНДЕКС, 6 дугаар сард, өмнөх сартай харьцуулснаар
 NATIONAL CONSUMER PRICE INDEX for 6, compared with previous month

Аймаг, нийслэл Aimags and the Capital	Ерөнхий индекс	Хүнсний бараа, ундаа, ус	Согтууруул ах ундаа, тамхи	Хувцас, бөс бараа, гутал	Орон сууц, ус, цахилгаан, түлш	Гэр ахун тавилга, гэр ахуйн бараа	Эм, тариа, эмнэлгийн үйлчилгээ	Тээвэр	Холбооны хэрэгсэл, шуудангийн үйлчилгээ	Амралт, чөлөөт цаг, соёлын бараа, үйлчилгээ	Боловсрол ын үйлчилгээ	Зочид буудал, зоогийн газар, дотуур байр	Бусад бараа, үйлчилгээ
	Overall index	Food and non- alcoholic beverages	Alcoholic beverages, tobacco	Clothing, footwear and cloth	Housing, water electricity and fuels	Furnishings , household equipment	Health	Transport	Communica tion	Recreation and culture	Education	Restaurants and hotels	Miscellane ous goods & services
2019.01	101.0	104.5	100.8	100.6	101.9	100.5	98.7	99.2	100.0	100.0	99.6	101.5	100.9
2019.02	100.0	101.0	100.3	100.0	98.7	100.0	100.4	99.3	100.0	100.0	100.0	100.9	100.0
2019.03	100.4	100.8	100.0	100.9	100.0	100.1	100.0	100.0	100.0	100.0	100.0	100.0	100.0
2019.04	101.2	104.5	100.0	100.2	100.8	100.6	100.0	100.3	100.0	99.9	100.0	100.0	100.0
2019.05	101.2	104.5	100.0	100.2	100.8	100.6	100.0	100.3	100.0	99.9	100.0	100.0	100.0
2019.06	101.2	104.5	100.0	100.2	100.8	100.6	100.0	100.3	100.0	99.9	100.0	100.0	100.0



Хөдөлмөр

**ХӨДӨЛМӨР
LABOUR**

**БҮРТГЭЛТЭЙ АЖИЛГҮЙЧҮҮДИЙН ТОО, тайлант хугацааны эцэст
NUMBER OF REGISTERED UNEMPLOYED, at the end of period**

Боловсролын түвшинээр	By educational level	2015.XII	2016.XII	2017.XII	2018.XII	6-сар In June	
						2018	2019
Бүгд	Total	1044	786	796	919	974	515
Үүнээс: эмэгтэй	of which:female	547	435	430	462	606	287
Дээд боловсролтой	Higher education	252	265	280	226	339	153
Тусгай дунд боловсролтой	Specialized secondary education	72	35	49	46	51	18
Мэргэжлийн анхан шатны	Professional technical and vocational training workers	81	70	66	72	78	59
Бүрэн дунд	Upper secondary school	483	341	331	475	411	243
Суурь	Compulsory secondary school	112	42	41	59	56	23
Бага	Primary school	35	28	27	23	33	14
Боловсролгүй	Uneducated persons	9	5	2	18	6	5

**АЖИЛГҮЙЧҮҮДИЙН ТОО, насны бүлгээр,
2019 оны 6 сарын эцэст
NUMBER OF UNEMPLOYED, by age group,
at the end of June 2019**

Сар Months	Бүгд Total	Үүнээс: эмэгтэй female	Үүнээс: насны бүлгээр of which:by age group											
			15-24	Эмэгтэй female	25-34	Эмэгтэй female	35-44	Эмэгтэй female	45-59	Эмэгтэй female	55-59	Эмэгтэй female	60+	Эмэгтэй female
I														
II	879	430	183	93	290	145	230	119	147	63	20	6	9	4
III	811	395	184	98	267	126	197	103	135	59	21	7	7	2
IV	897	452	198	108	302	156	215	106	148	70	26	9	8	3
V	831	435	186	106	279	149	203	105	132	62	23	10	8	3
VI	515	287	133	77	161	96	117	63	87	46	13	5	4	0

2019 ОНЫ 6 САРД АЖИЛГҮЙЧҮҮДЭЭС ТАЙЛАНТ САРД АЖИЛД ОРСОН ХҮН
NUMBER OF UNEMPLOYED ENTERED INTO WORK, in the 6 months of 2019

Сар Month	Бүгд Total	Төрийн өмчит үйлдвэрийн газарт	Төрийн төсөвт байгууллагад Government organization	Компани Company	Хоршоо Cooperative	Бусад Other
I						
II	7		5			2
III	40		29	2		9
IV	33	1	12	18		2
V	28		15	8		5
VI	147		120	27		0

АЖИЛГҮЙЧҮҮДИЙН ТОО, СУМААР
NUMBER OF UNEMPLOYED, by som

Њої	Sum	Ажилгүйчүүдийн тоо Number of unemployed						
		2015.XII	2016.XII	2017.XII	2018.XII	6-р сар		
						June		
						2018	2019	2019%
Есөнбулаг	Yesunbulag	284	326	353	487	495	256	51.7
Алтай	Altai	40	10	27	17	20	6	30.0
Баян-Уул	Bayan-Uul	22	40	28	30	60	12	20.0
Бигэр	Biger	56	35	24	29	25	18	72.0
Бугат	Bugat	26	19	31	30	25	12	48.0
Дарив	Darib	47	17	12	54	16	42	262.5
Дэлгэр	Delger	45	44	75	24	37	13	35.1
Жаргалан	Jargalan	33	11	6	11	14	6	42.9
Тайшир	Taishir	17	15	16	3	15	4	26.7
Тонхил	Tonhil	68	20	11	30	27	12	44.4
Төгрөг	Tugrug	37	21	16	21	18	6	33.3
Халиун	Haliun	35	25	30	25	34	16	47.1
Хөхморьт	Huhmorit	15	34	16	12	17	8	47.1
Цогт	Tsogt	73	61	63	38	12	24	200.0
Цээл	Tseel	37	15	16	33	64	37	57.8
Чандмана	Chandmana	75	34	45	42	48	36	75.0
Шарга	Sharga	46	34	12	18	21	4	19.0
Эрдэнэ	Erdene	25	25	15	15	26	3	11.5
Бусад аймгууд болон УБ-т бүртгэлтэй	Other	63	-	-				
ДҮН	TOTAL	1044	786	796	919	974	515	52.9

ХҮН АМЫН ЭРҮҮЛ МЭНДИЙН ҮЗҮҮЛЭЛТҮҮД
PUBLIC HEALTH OF POPULATION

№	Сумын нэр	Soum	Төрсөн эх Women who gave births		Эхийн эндэгдэл Maternal Deaths		Төрсөн хүүхэд Births		Нялхасын эндэгдэл Infant mortality		1-5 хүртэлх настай хүүхдийн эндэгдэл Under-five mortality		Нийт нас баралт Deaths		Эмнэлэгт нас баралт Deaths	
			2018	2019	2018	2019	2018	2019	2018	2019	2018	2019	2018	2019	2018	2019
			1	Есөнбулаг	Yesunbulag	579	614			587	622	7	11		1	46
2	Алтай	Altai	3	5			3	5	0	0		1	2	4	1	0
3	Баян-Уул	Bayan-Uul	3	1			3	1	0	0		1	12	12	3	2
3	Бигэр	Biger	2	7			2	7	0	0		0	5	3		
4	Бугат	Bugat	2	3			2	3	0	0		0	3	8	3	1
5	Гуулин	Gulin	1				1		0	0		0	5	0		
5	Дарив	Darib	2	3			1	3	1	1		0	7	1	3	
6	Дэлгэр	Delger	2	4			2	4	0	0		0	8	2		1
7	Жаргалан	Jargalan							1	0		0	4	2	1	
8	Тайшир	Taishir							1	0	1	0	3	7		
8	Тонхил	Tonhil	6	5			6	5	0	0		0	11	5	3	
9	Төгрөг	Tugrug	4	5			4	5	0	2		0	2	7		5
10	Халиун	Haliun	1	2			1	2	0	0		0	9	4	1	1
10	Хөхморьт	Huhmorit	1	2			1	3	0	1	1	0	9	7	4	4
11	Цогт	Tsogt	1	3				3	0	0		0	7	6	2	1
12	Цээл	Tseel	4	2			5	2	0	0		0	6	3	1	
12	Чандмана	Chandmani	4	5			4	5	0	0		0	3	5	1	
13	Шарга	Sharga							0	0		0	2	4		
14	Эрдэнэ	Erdene	5	5			5	4		0		0	1	8		1
15	Баянтоорой	Bayantoroi							0	0		0	6	3	2	1
22	Дүн	Total	620	666	0	0	627	674	10	15	2	3	151	160	35	36

№	Сумын нэр	Soum	Цочмог халдварт өвчлөл бүгд Infectious Diseases		Үүнээс: Of which:													
			БЗХӨ STID										Улаан бурхан		Бусад Other			
			Трихоминаз Trichomoniasis		Тэмбүү Syphilis		Заг хүйтэн Gonorrhea		Гепатит Hepatite		Сүрьеэ Tuberculosis							
			2018	2019	2018	2019	2018	2019	2018	2019	2018	2019	2018	2019	2018	2019		
1	Есөнбулаг	Yesunbulag	213	105	7	1	21	19	4	22			5	6			176	57
2	Алтай	Altai	4	1			4			1							0	0
3	Баян-Уул	Bayan-Uul	3	14			1	2					1				2	11
3	Бигэр	Biger	4	0			3										1	0
4	Бугат	Bugat	16	10			8										8	10
5	Гуулин	Gulin	1	1								1					1	0
5	Дарив	Darib	1	5	1	1	0	1									0	1
6	Дэлгэр	Delger	12	5			2	1	2	1	1		1				6	3
7	Жаргалан	Jargalan	2	4			1	2		1				1			1	0
8	Тайшир	Taishir	5	6			1	1		2							4	3
8	Тонхил	Tonhil	3	4				2									3	1
9	Төгрөг	Tugrug	10	2	1		8	1									1	1
10	Халиун	Haliun	9	9			2	3									7	4
10	Хөхморьт	Huhmorit	7	5			4	1		2			1	1			2	1
11	Цогт	Tsogt	5	14	1			2	2	1							2	11
12	Цээл	Tseel	5	2			3	2									2	0
12	Чандмана	Chandmani	3	3			1	2					1				2	0
13	Шарга	Sharga	4	6			1	1	1	2		1					2	2
14	Эрдэнэ	Erdene	0	7				1		1							0	5
15	Баянтоорой	Bayantoroi	0	14													0	14
16	Харьяаллын бус		11	5	3		5	5	2								1	0
22	Дүн	Total	318	222	13	2	65	46	11	33	1	2	7	15	0	0	221	124

