



ГОВЬ-АЛТАЙ АЙМГИЙН ЗАСАГ ДАРГЫН  
ДЭРГЭДЭХ СТАТИСТИКИЙН ХЭЛТЭС

# АЙМГИЙН НИЙГЭМ ЭДИЙН ЗАСГИЙН байдал

Monthly bulletin of **STATISTICS**

2019 / 8



# ГОВЬ-АЛТАЙ АЙМГИЙН НИЙГЭМ ЭДИЙН ЗАСГИЙН БАЙДАЛ

(2019 оны 08 дүгээр сарын байдал)

## Бүртгэлтэй ажилгүй иргэн

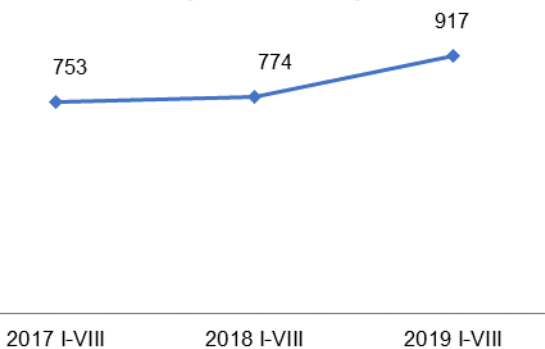
Аймгийн Хөдөлмөр, Халамжийн үйлчилгээний газарт ажил хайж бүртгүүлсэн иргэд 2019 оны 8 дугаар сарын эцэст 917 байгаа нь өмнөх оны мөн үеэс 143 (21.8%) хүнээр өсч, өмнөх сараас 25 (2.8%) хүнээр өсч, бүртгэлтэй ажилгүй иргэдийн 470 (51.3%) эмэгтэйчүүд байна. Аймгийн хэмжээнд ажилгүй иргэдийн 9 (1.0%) хөгжлийн бэрхшээлтэй иргэд байгаа ба 6 (66.7%) эмэгтэйчүүд байна.

2019 оны 8 дугаар сард ажилгүй 140 иргэн шинээр бүртгүүлж, бүртгэлтэй байсан 39 иргэн ажилд зуулчлагдан орж, 115 иргэн ажил идэвхтэй хайхгүй байгаа шалтгаанаар бүртгэлээс хасагдсан байна. Шинээр бүртгүүлсэн ажилгүй иргэдийн хувьд ажил хайж буй шалтгаанаар нь задлан харахад хамгийн өндөр хувийг сургууль төгссөн иргэд 27.9 хувь нь, хамгийн бага хувийг өрхийн болон хувийн аж ахуй эрсдэлд орж орлоггүй болсон иргэд буюу 2.9 хувь нь эзэлж байна.

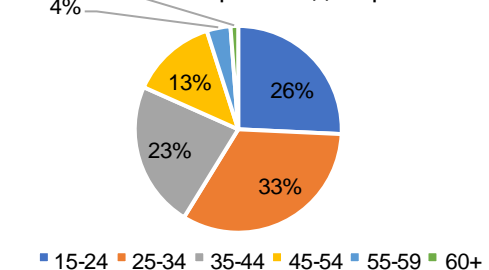
Бүртгэлтэй ажилгүй иргэдийн 46.9 хувийг бүрэн дунд, 29.6 хувийг дипломын болон бакалаврын дээд, 11.0 хувийг техник мэргэжлийн, 4.6 хувийг суурь, 4.5 хувийг тусгай мэргэжлийн дунд, 2.6 хувийг бага, 0.9 хувийг ямар ч боловсролгүй иргэд эзэлж байна.

Мөн аймгийн хэмжээнд бүртгэлтэй ажилгүй иргэдийн 58.8 хувийг 15-34 насны залуучууд, 36.3 хувийг 35-54 насныхан, 4.9 хувийг 55 дээш насныхан тус тус эзэлж байна.

Хөдөлмөр, Халамжийн газарт бүртгэлтэй ажилгүй иргэд жил бүрийн 8 сарын байдлаар



Бүртгэлтэй ажилгүй иргэд, насны бүлгээр 2019 оны эхний 8 сарын байдлаар

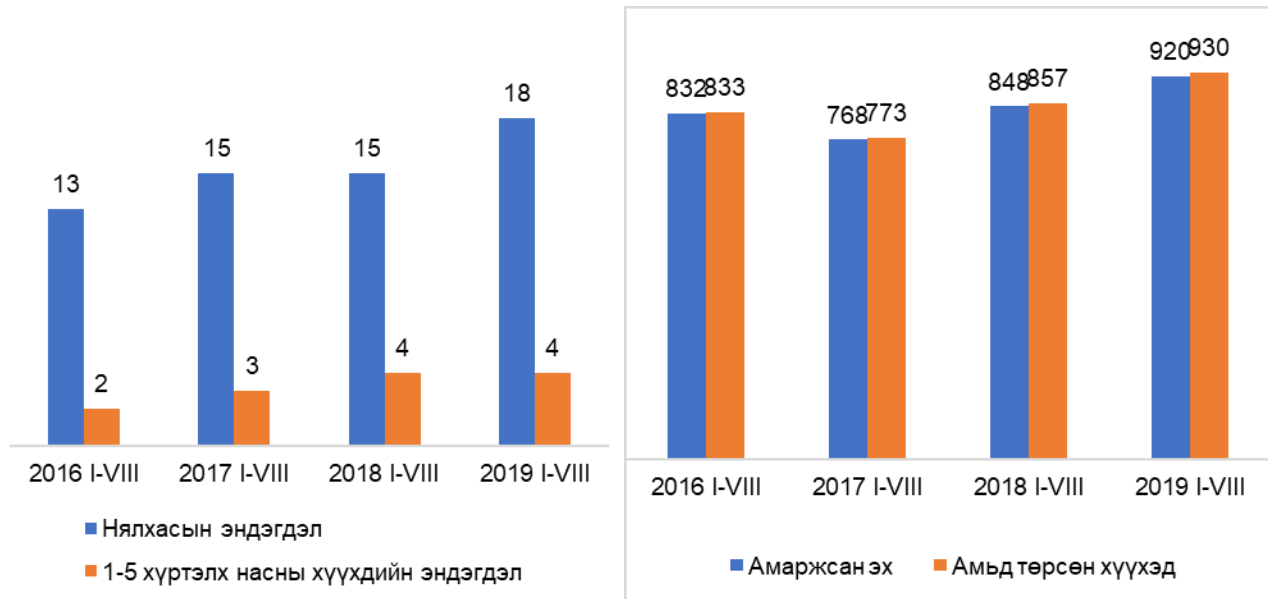


Бүртгэлтэй ажилгүй иргэд, боловсролын түвшнээр 2019 оны 8 сарын эцэст



## Эрүүл мэнд

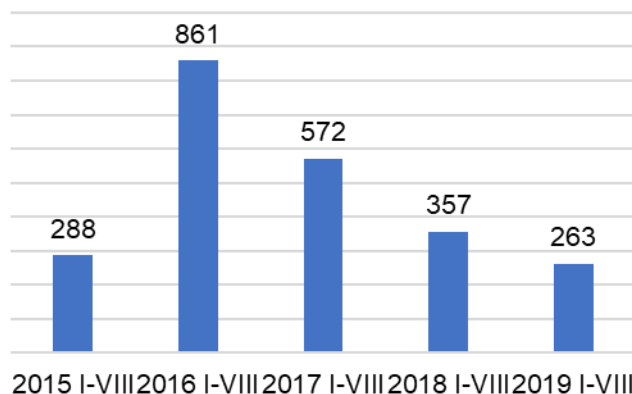
Аймгийн хэмжээнд 2019 оны эхний 8 сарын байдлаар 920 эх амаржиж, 930 хүүхэд төрүүлсэн нь өмнөх оны мөн үеэс амаржсан эх 72 (8.5%)-аар, амьд төрсөн хүүхэд 73 (8.5%)-аар тус тус нэмэгдсэн байна.



Аймгийн хэмжээнд нялхсын эндэгдэл 2019 оны эхний 8 сард 18 болж, өмнөх оны мөн үеэс 3 (20%)-аар, тав хүртэлх хүүхдийн эндэгдэл 4 байна.

Халдварт өвчнөөр өвчлөгчид 263 болж, өмнөх оны мөн үеэс 94 (26.3%)-аар буурахад гар, хөл, амны өвчнөөр өвчлөгчид 73 (85.9%)-аар, хачигт реккеттиоз өвчнөөр өвчлөгчид 12 (34.3%)-аар, салхинцэцэг өвчнөөр өвчлөгчид 20 (19.8%)-аар буурсан нь голлон нөлөөлсөн байна. Харин заг хүйтэн өвчнөөр өвчлөгчид 21 (150.0%), сүрьеэ өвчнөөр өвчлөгчид 10 (142.9%) өссөн байна.

### Халдварт өвчнөөр өвчлөгчид, жил бүрийн эхний 8 сарын байдлаар



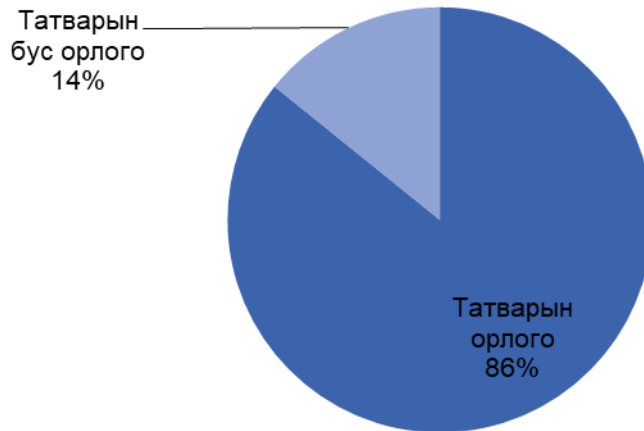
### Халдварт өвчний төрлөөр 2019 оны 8 сарын байдлаар



## ТӨСВИЙН ОРЛОГО

Орон нутгийн төсөвт нийт 39.5 тэрбум төгрөг бүрдэж, төлөвлөгөө 104.1 хувиар, үүнээс улсын төсвөөс орон нутгийн төсөвт олгосон санхүүгийн дэмжлэг 9.5 тэрбум төгрөгт хүрч төлөвлөгөө 107.9 хувиар, тусгай зориулалтын шилжүүлэг 21.1 тэрбум төгрөгт хүрч төлөвлөгөө 100.0 хувиар, орон нутгийн хөгжлийн сан 3.6 тэрбум төгрөгт хүрч төлөвлөгөө 106.4 хувиар, орон нутгийн төсөвт төвлөрүүлэх орлого 5.2 тэрбум төгрөгт хүрч 113.5 хувиар, татварын орлого 4.4 тэрбум төгрөгийн орлого оруулж, төлөвлөгөө 107.5 хувиар, татварын бус орлого 731.4 сая төгрөгийн орлого оруулж, төлөвлөгөө 170 хувиар тус тус биелүүлсэн байна. Аймгийн төсөвт байгууллагууд 2.4 сая төгрөгийн авлагатай, 341.4 сая төгрөгийн өглөгтэй байна.

Төсвийн орлогын төрөл, хувиар  
2019 оны VIII сард



## ТӨСВИЙН ЗАРЛАГА

Орон нутгийн төсвийн зарлага санхүүжилтийн гүйцтгэл 38.8 тэрбум төгрөгт хүрч 80.8 хувийг санхүүжүүлэв. Үүнд цалин хөлс, нэмэгдэл урамшууллын төлөвлөгөөний 94.7, ажил олгогчоос нийгмийн даатгалын шимтгэлийн 94.4, байр ашиглалттай холбоотой тогтмол зардал 89.5, нормативт зардал 82.4, эд хогшил, урсгал засварын зардал 72.4, томилолт, зочны зардлын 73.6, хөрөнгийн зардлын 56.6 хувийг тус тус санхүүжүүлсэн байна.

ОРОН НУТГИЙН ТӨСВИЙН ЗАРЛАГА  
ХУВИАР



## Үнэ

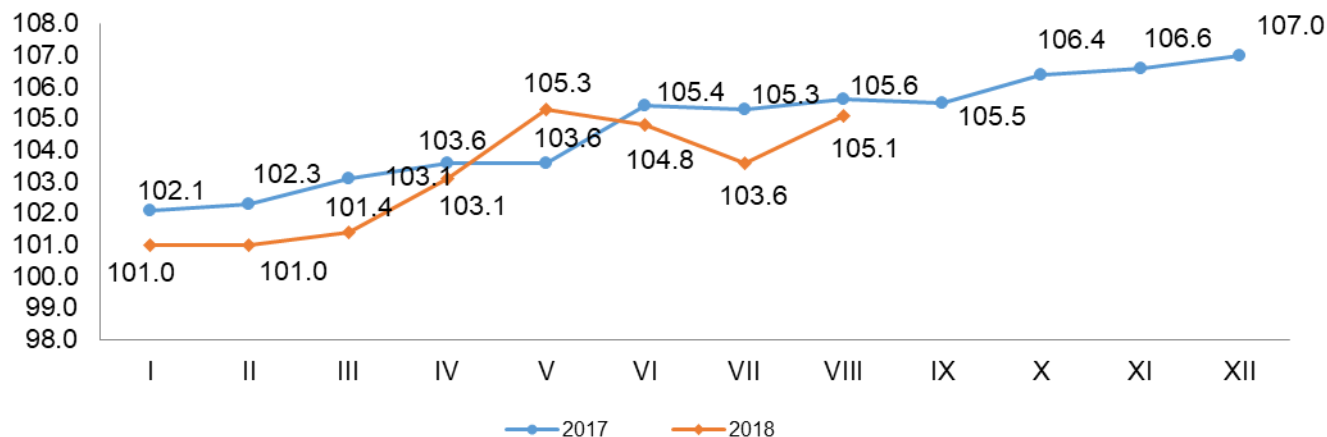
Хэрэглээний бараа, үйлчилгээний үнийн индекс Говь-Алтай аймгийн хэмжээнд 2019 оны 8 дугаар сард өмнөх оны мөн үеэс 6.5 хувь, өмнөх оны жилийн эцсээс 5.1 хувь, өмнөх сараас 1.0 хувиар өссөн байна. Ерөнхий индекс 2019 оны 8 дугаар сард өмнөх сараас 1.0 хувиар өсөхөд хүнсний бараа, ундаа, ус бүлгийн индекс 2.6 хувиар буурсан хэдийч боловсролын үйлчилгээ бүлгийн индекс 12.7 хувиар өссөн нь голлон нөлөөлжээ.

### ХЭРЭГЛЭЭНИЙ ҮНИЙН ГОВЬ-АЛТАЙ АЙМГИЙН ИНДЕКС, бүлгээр, 2015=100%

Бараа, үйлчилгээний бүлэг	Жин	<u>2019-08</u> 2018-08	<u>2019-08</u> 2018-12	<u>2019-08</u> 2019-07
<b>Ерөнхий индекс</b>	<b>100.0</b>	106.5	105.1	101.0
Хүнсний бараа, ундаа, ус	29.3	112.2	112.5	97.4
Согтууруулах ундаа, тамхи	3.2	100.4	100.0	100.0
Хувцас, бөс бараа, гутал	16.1	101.6	100.7	100.4
Орон сууц, ус, цахилгаан, түлш	12.3	107.3	105.5	100.6
Гэр ахуйн тавилга, бараа	4.7	107.2	106.4	101.1
Эм, тариа, эмнэлгийн үйлчилгээ	3.6	103.0	102.3	100.9
Тээвэр	12.2	105.7	99.8	100.6
Холбооны хэрэгсэл, шуудангийн үйлчилгээ	4.4	100.9	98.8	100.0
Амралт, чөлөөт цаг, соёлын бараа, үйлчилгээ	2.8	101.8	101.8	100.0
Боловсролын үйлчилгээ	4.7	112.7	112.7	112.7
Зочид буудал, нийтийн хоол, дотуур байрны үйлчилгээ	2.6	107.8	107.8	100.0
Бусад бараа, үйлчилгээ	4.1	104.8	102.1	100.7

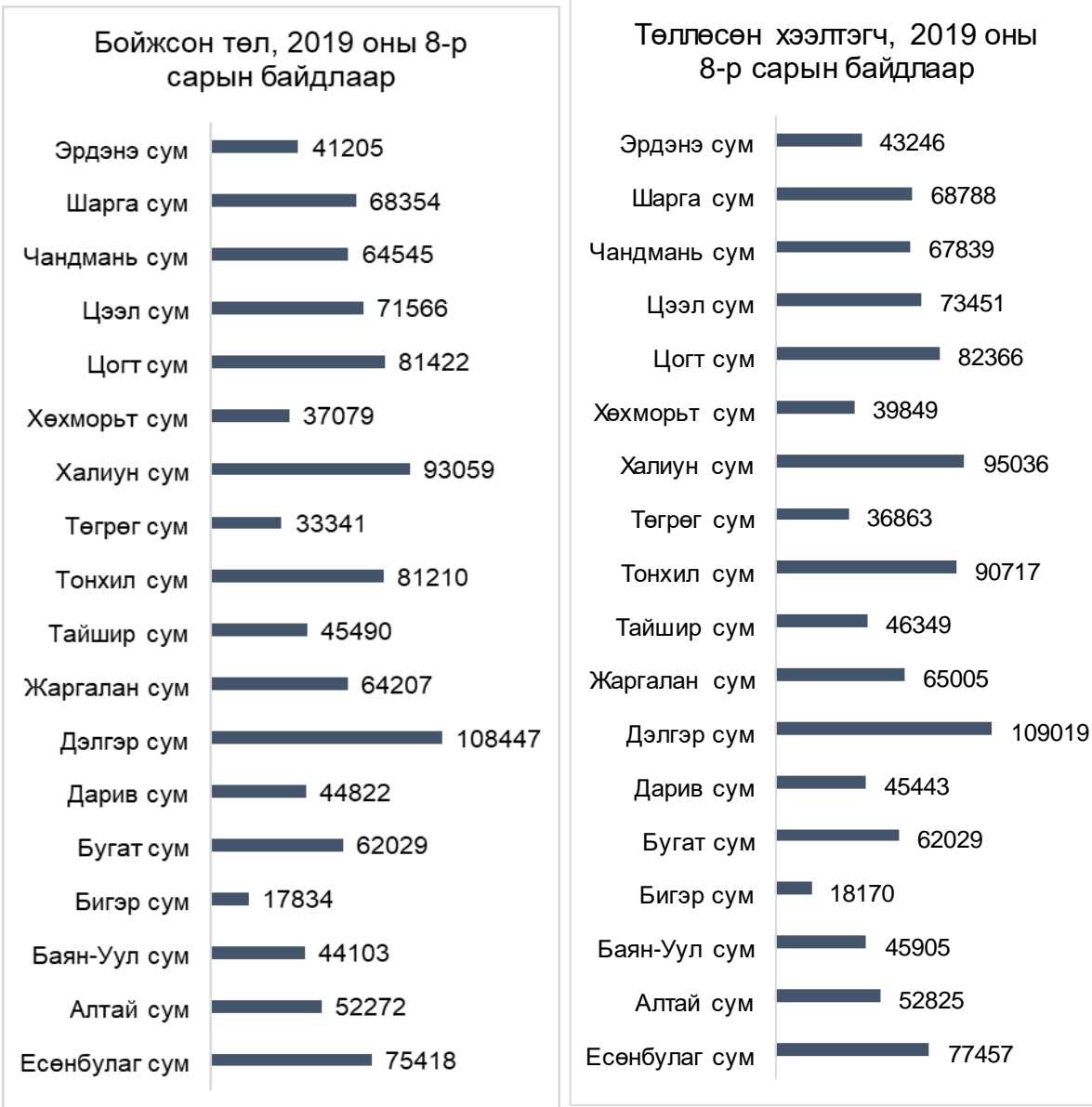
Ерөнхий индекс 2019 оны 8 дугаар сард жилийн эцсээс 5.1 хувиар өсөхөд хүнсний бараа, ундаа, ус бүлгийн индекс 12.5 хувь, боловсролын үйлчилгээ бүлгийн индекс 12.7 хувиар өссөн нь голлон нөлөөлжээ.

### Хэрэглээний үнийн индекс (өмнөх оны 12 сар=100)

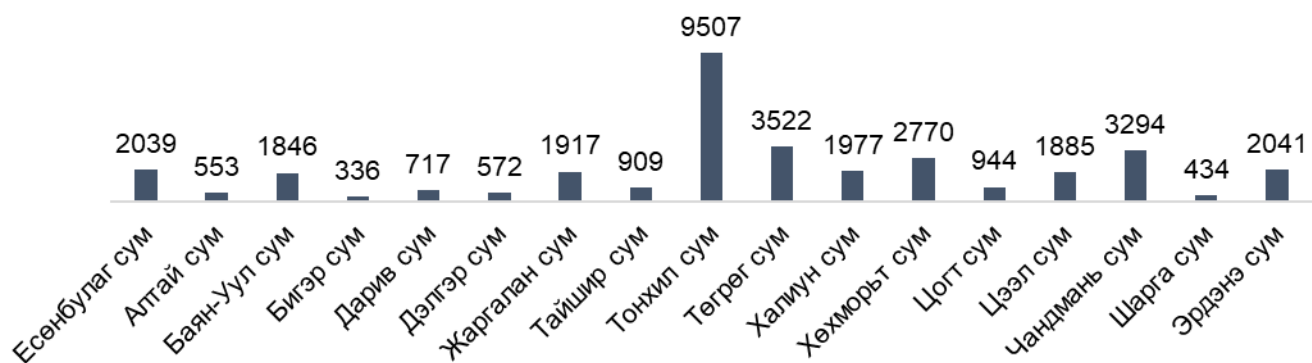


## Хөдөө аж ахуй

Аймгийн хэмжээнд 2019 оны 8 дугаар сарын байдлаар төллөх насны 1570.8 мянган хээлтэгч малын 1120.4 мянга буюу 71.3 хувь нь төллөсөн байна. Эм ямааны 68.8 хувь, эм хонины 78.7 хувь, ингэний 43.8 хувь, үнээний 61.2 хувь, гүүний 60.4 хувь нь төллөжээ. Гарсан төлийн 96.9 хувь буюу 1086.4 мянган төл бойжиж байна. Том малын зүй бусын хорогдол 2019 оны 5 дугаар сарын байдлаар аймгийн хэмжээнд 37232 толгой болж, өмнөх оны мөн үетэй харьцуулвал 90.3 мянга буюу 3.4 дахин буурсан байна. Том малын зүй бусын хорогдлыг малын төрлөөр авч үзвэл, адуу 1502, үхэр 1724, тэмээ 55, хонь 10930, ямаа 23021 байна. Нийт хорогдлын 29.4 хувийг хонь, 61.8 хувийг ямаа эзэлж байна.



### Хорогдсон төл, 2019 оны 8-р сарын байдлаар, сумаар



### Хорогдсон том мал, 2019 оны 8-р сарын байдлаар



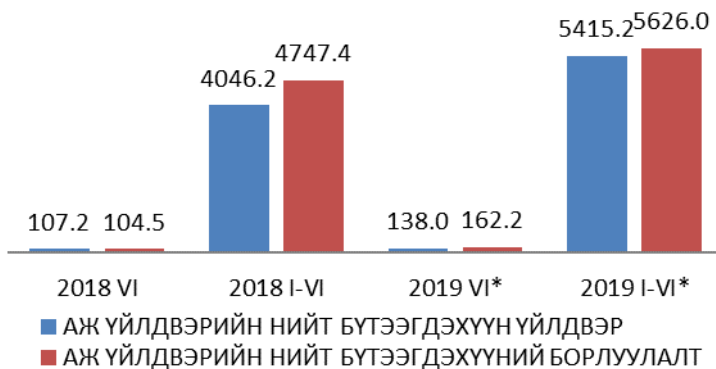
**Хөдөө аж ахуйн зарим бүтээгдэхүүний зах зээлийн дундаж үнэ**

Хөдөө аж ахуйн зарим бүтээгдэхүүний зах зээлийн дундаж үнийн судалгаагаар 2019 оны 8 дугаар сард аймгийн төв болох Есөнбулаг суманд ноолуур 72.0 мян.төг, хонины арьс 2500 төгрөг, ямааны ноолуургүй арьс 1500 төгрөг байна.

### Аж үйлдвэр

Аж үйлдвэрийн салбарын нийт үйлдвэрлэл 2019 оны эхний 8 дугаар сард 5.4 тэрбум төгрөгт хүрчээ. Аж үйлдвэрийн нийт үйлдвэрлэлийн 78.3 хувийг цахилгаан, дулааны эрчим хүч үйлдвэрлэл, усан хангамж үйлдвэрлэл, 8.2 хувийг боловсруулах үйлдвэрлэл, 13.4 хувийг уул уурхай, олборлох аж үйлдвэрийн салбар тус тус эзэлж байна. Нийт 5.6 тэрбум төгрөгийн бүтээгдэхүүнийг борлуулсан байна.

**Аж үйлдвэрийн салбарын бүтээгдэхүүн үйлдвэрлэл, борлуулалт /сая төгрөг/**



**Аж үйлдвэрийн салбарын бүтээгдэхүүн үйлдвэрлэл салбараар, 2019 оны 8 сарын байдлаар, хувиар**



## Банк

Мөнгөний нийлүүлэлт /M2/ 2019 оны 8 дугаар сарын эцэст 108.8 тэрбум төгрөг болж, өмнөх оноос 11.2 тэрбум төгрөг буюу 11.5 хувиар өсчээ.

<b>Мөнгөний зарим үндсэн үзүүлэлт, сарын эцэст сая төг</b>		
Үзүүлэлт	Хугацаа	
	2018-VIII	2019-VIII
<b>Мөнгөний нийлүүлэлт M2</b>	<b>97594.2</b>	<b>108794.6</b>
Сарын өөрчлөлт, хувиар	29.1	11.5
<b>Нийт хадгаламж</b>	<b>80622.0</b>	<b>91524.0</b>
Сарын өөрчлөлт, хувиар	24.4	13.5
<b>Төгрөгийн хадгаламж</b>	<b>80411.7</b>	<b>91363.1</b>
Сарын өөрчлөлт, хувиар	24.4	13.6
<b>Валютын хадгаламж</b>	<b>210.3</b>	<b>160.9</b>
Сарын өөрчлөлт, хувиар	63.4	-23.5

Гүйлгээнд гаргасан бэлэн мөнгө 1.4 тэрбум төгрөг болж, өмнөх оноос 0.6 тэрбум төгрөг буюу 30.3 хувиар буурсан байна.

Аж ахуйн нэгж, иргэдэд олгосон нийт зээлийн өрийн үлдэгдэл 2019 оны 8 дугаар сарын эцэст 126.9 тэрбум төгрөг болж, өмнөх оноос 18.6 тэрбум төгрөг буюу 17.1 хувиар өсчээ.

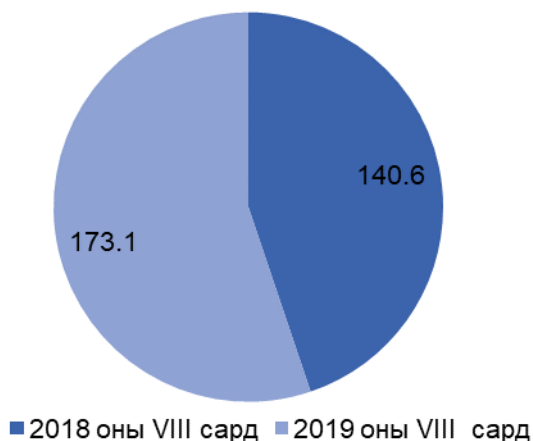
Хугацаа хэтэрсэн зээлийн өрийн үлдэгдэл 2019 оны 8 дугаар сарын эцэст 954.3 сая төгрөг болж, өмнөх оноос 361.7 сая төгрөг буюу 61.0 хувиар өссөн байна. Хугацаа хэтэрсэн зээлийн өрийн үлдэгдэл нийт зээлийн өрийн үлдэгдлийн 0.8 хувийг эзэлж байна.

Чанаргүй зээл 2019 оны 8 дугаар сарын эцэст 978.7 сая төгрөг болж өмнөх оноос 44.1 сая төгрөгөөр буурсан байна. Чанаргүй зээл нийт зээлийн өрийн үлдэгдлийн 0.8 хувийг эзэлж байна.

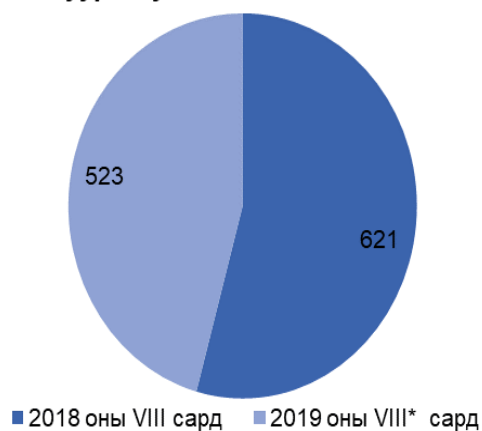
### ЦАХИЛГААН ХОЛБОО

Суурин телефон цэгийн тоо 523, холбоо ашиглалтын орлого 173.1 сая төгрөг, үүнээс хүн амаас орсон орлого 121.2 сая төгрөг болжээ. Интернетийн үйлчилгээний нэг цэгээр 16 суудалтай ажиллаж, интернетээр дунджаар 0.8 мянган хүнд үйлчилжээ.

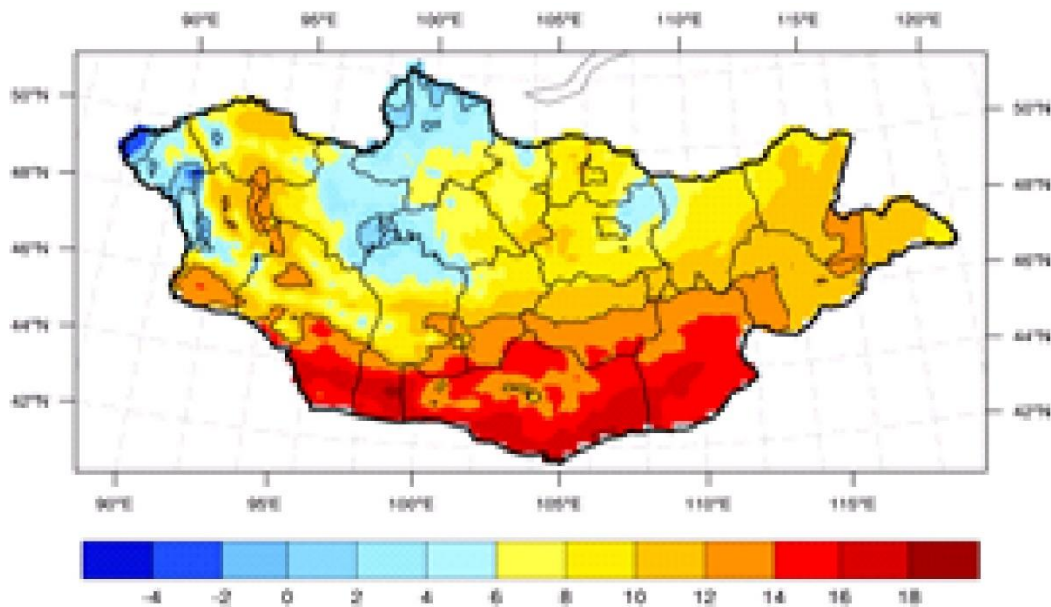
**Харилцаа холбооны үйлчилгээний орлого сая төгрөгөөр**



**Суурин утасны цэгийн тоо**



**Есдүгээр сард.** Олон жилийн дунджаар агаарын температурын сарын дундаж нь Говь-Алтайн зүүн өмнөд хэсгээр 14-19 градус, Говь-Алтайн баруун болон хойд нутгаар 4-9 градус, бусад нутгаар 9-14 градус дулаан байдаг. (Зураг-1)



Энэ сард олон жилийн дунджийн орчим байх төлөвтэй байна. Олон жилийн дунджаар хур тунадас Говь-Алтайн ихэнх нутгаар 4-16 мм, бусад нутгаар 17-30 мм ордог. Энэ сард олон жилийн дунджийн орчим хур тунадас орох төлөвтэй байна.

**Аравдугаар сард.** Уур амьсгалын дунджаар агаарын температурын сарын дундаж нь Говь-Алтайн зүүн өмнөд нутгаар 4-8 градус дулаан, бусад нутгаар 2 градус хүйтнээс 4 градус дулаан байдаг. Энэ сард олон жилийн дунджийн орчим байх төлөвтэй байна.

Уур амьсгалын дунджаар хур тунадас Говь-Алтайн ихэнх нутгаар 4-16 мм, бусад нутгаар 17-30 мм ордог. Энэ сард олон жилийн дунджийн орчим хур тунадас орох төлөвтэй байна.

**Арваннэгдүгээр сард.** Уур амьсгалын дунджаар агаарын температурын сарын дундаж нь Говь-Алтайн өмнөд хэсгээр 8 градус хүйтнээс 2 градус хүйтэн, бусад нутгаар 8-13 градус хүйтэн байдаг. Энэ сард агаарын температур ихэнх нутгаар олон жилийн дунджийн орчим байх төлөвтэй байна. Уур амьсгалын дунджаар хур тунадас 0-10 мм ордог. Энэ сард хур тунадас ихэнх нутгаар олон жилийн дунджийн орчим байх төлөвтэй байна.

**Эх үүсвэр:** Говь-Алтай УЦУОШТ-ийн УМХ Утас: 70483093

**ХӨДӨЛМӨР  
LABOUR**

**БҮРТГЭЛТЭЙ АЖИЛГҮЙЧҮҮДИЙН ТОО, тайлант хугацааны эцэст  
NUMBER OF REGISTERED UNEMPLOYED, at the end of period**

Боловсролын түвшинээр	By educational level	2015.XII	2016.XII	2017.XII	2018.XII	8-cap	
						In August	
						2018	2019
<b>Бүгд</b>	<b>Total</b>	<b>1044</b>	<b>786</b>	<b>796</b>	<b>919</b>	<b>774</b>	<b>917</b>
Үүнээс: эмэгтэй	of which:female	547	435	430	462	433	471
Дээд боловсролтой	Higher education	252	265	280	226	274	271
Тусгай дунд боловсролтой	Specialized secondary education	72	35	49	46	34	41
Мэргэжлийн анхан шатны	Professional technical and vocational training workers	81	70	66	72	65	101
Бүрэн дунд	Upper secondary school	483	341	331	475	339	430
Суурь	Compulsory secondary school	112	42	41	59	43	42
Бага	Primary school	35	28	27	23	13	24
Боловсролгүй	Uneducated persons	9	5	2	18	6	8

**АЖИЛГҮЙЧҮҮДИЙН ТОО, насны бүлгээр, 2019 оны 8 сарын эцэст  
NUMBER OF UNEMPLOYED, by age group, at the end of august 2019**

Үүнээс: насны бүлгээр of which:by age group

Cap Months	Бүгд Total	Үүнээс: эмэгтэй female	15-24	25-34	35-44	45-54	55-59	60+						
			Эмэгтэй female	Эмэгтэй female	Эмэгтэй female	Эмэгтэй female	Эмэгтэй female	Эмэгтэй female						
I														
II	879	430	183	93	290	145	230	119	147	63	20	6	9	4
III	811	395	184	98	267	126	197	103	135	59	21	7	7	2
IV	897	452	198	108	302	156	215	106	148	70	26	9	8	3
V	831	435	186	106	279	149	203	105	132	62	23	10	8	3
VI	515	287	133	77	161	96	117	63	87	46	13	5	4	0
VII	892	471	224	121	296	170	208	110	128	62	26	6	10	2
VIII	917	470	236	120	303	168	210	114	123	59	34	6	11	3

**2019 ОНЫ 8 САРД АЖИЛГҮЙЧҮҮДЭЭС ТАЙЛАНТ САРД АЖИЛД ОРСОН ХҮН**  
**NUMBER OF UNEMPLOYED ENTERED INTO WORK, in the 8 months of 2019**

Сар Month	Бүгд Total	Төрийн өмчит үйлдвэрийн газарт	Төрийн төсөвт байгууллагад Government organization	Компани Company	Хоршоо Cooperative	Бусад Other
I						
II	7		5			2
III	40		29	2		9
IV	33	1	12	18		2
V	28		15	8		5
VI	147		120	27		0
VII	79		47	32		0
VIII	39		4	34		1

**АЖИЛГҮЙЧҮҮДИЙН ТОО, СУМААР**  
**NUMBER OF UNEMPLOYED, by som**

Ноёд	Sum	Ажилгүйчүүдийн тоо Number of unemployed						
		2015.XII	2016.XII	2017.XII	2018.XII	8-р сар		
						August		
						2018	2019	2019%
Есөнбулаг	Yesunbulag	284	326	353	487	359	486	135.4
Алтай	Altai	40	10	27	17	14	20	142.9
Баян-Уул	Bayan-Uul	22	40	28	30	40	23	57.5
Бигэр	Biger	56	35	24	29	19	32	168.4
Бугат	Bugat	26	19	31	30	20	20	100.0
Дарив	Darib	47	17	12	54	18	50	277.8
Дэлгэр	Delger	45	44	75	24	30	31	103.3
Жаргалан	Jargalan	33	11	6	11	13	7	53.8
Тайшир	Taishir	17	15	16	3	14	12	85.7
Тонхил	Tonhil	68	20	11	30	26	23	88.5
Төгрөг	Tugrug	37	21	16	21	14	17	121.4
Халиун	Haliun	35	25	30	25	30	22	73.3
Хөхморьт	Huhmorit	15	34	16	12	10	22	220.0
Цогт	Tsogt	73	61	63	38	44	45	102.3
Цээл	Tseel	37	15	16	33	44	53	120.5
Чандмана	Chandmana	75	34	45	42	31	42	135.5
Шарга	Sharga	46	34	12	18	23	8	34.8
Эрдэнэ	Erdene	25	25	15	15	25	4	16.0
Бусад аймгууд болон УБ-т бүртгэлтэй	Other	63	-	-				
<b>ДҮН</b>	<b>TOTAL</b>	<b>1044</b>	<b>786</b>	<b>796</b>	<b>919</b>	<b>774</b>	<b>917</b>	118.5

**ХҮН АМЫН ЭРҮҮЛ МЭНДИЙН ҮЗҮҮЛЭЛТҮҮД**  
**PUBLIC HEALTH OF POPULATION**

№	Сумын нэр	Soum	Төрсөн эх <i>Women who gave births</i>		Эхийн эндэгдэл <i>Maternal Deaths</i>		Төрсөн хүүхэд <i>Births</i>		Нялхасын эндэгдэл <i>Infant mortality</i>		1-5 хүртэлх настай хүүхдийн эндэгдэл <i>Under-five mortality</i>		Нийт нас баралт <i>Deaths</i>		Эмнэлэгт нас баралт <i>Deaths</i>	
			2018	2019	2018	2019	2018	2019	2018	2019	2018	2019	2018	2019	2018	2019
			1	Есөнбулаг	<i>Yesunbulag</i>	787	854			797	865	10	11		1	71
2	Алтай	<i>Altai</i>	3	5			3	5	0	0		1	4	5	2	0
3	Баян-Уул	<i>Bayan-Uul</i>	4	3			4	3	0	0		1	15	13	3	3
3	Бигэр	<i>Biger</i>	4	8			4	8	0	0	1	0	6	5		
4	Бугат	<i>Bugat</i>	3	4			3	4	0	1		0	3	10	3	3
5	Гуулин	<i>Gulin</i>	1				1		0	0		0	6	1		
5	Дарив	<i>Darib</i>	6	3			5	3	1	1		0	8	4	3	
6	Дэлгэр	<i>Delger</i>	3	4			3	4	0	0		1	8	4		1
7	Жаргалан	<i>Jargalan</i>							1	0		0	5	3	1	1
8	Тайшир	<i>Taishir</i>							1	0		0	3	7		
8	Тонхил	<i>Tonhil</i>	7	9			7	9	0	1	1	0	14	7	3	1
9	Төгрөг	<i>Tugrug</i>	5	6			5	6	0	2	1	0	6	7	1	5
10	Халиун	<i>Haliun</i>	1	2			1	2	0	0		0	9	4	1	1
10	Хөхморьт	<i>Huhmorit</i>	2	2			2	3	0	1		0	10	10	4	4
11	Цогт	<i>Tsogt</i>	4	6			3	5	1	1	1	0	10	9	3	2
12	Цээл	<i>Tseel</i>	5	2			6	2	0	0		0	8	6	1	
12	Чандмана	<i>Chandmani</i>	5	6			5	6	1	0		0	5	10	2	
13	Шарга	<i>Sharga</i>	1				1		0	0		0	2	5		1
14	Эрдэнэ	<i>Erdene</i>	7	6			7	5		0		0	1	8		1
15	Баянтоорой	<i>Bayantoroi</i>							0	0		0	6	3	2	1
<b>22</b>	<b>Дүн</b>	<b>Total</b>	<b>848</b>	<b>920</b>	<b>0</b>	<b>0</b>	<b>857</b>	<b>930</b>	<b>15</b>	<b>18</b>	<b>4</b>	<b>4</b>	<b>200</b>	<b>206</b>	<b>43</b>	<b>44</b>

№	Сумын нэр	Soum	Цочмог халдварт өвчлөл бүгд <i>Infectious Diseases</i>		Үүнээс: Of which:													
					БЗХӨ STID						Гепатит <i>Hepatite</i>		Сүрьеэ <i>Tuberculosis</i>		Улаан бурхан		Бусад <i>Other</i>	
			Трихоминаз <i>Trichomoniasis</i>		Тэмбүү <i>Syphilis</i>		Заг хүйтэн <i>Gonorrhea</i>											
			2018	2019	2018	2019	2018	2019	2018	2019	2018	2019	2018	2019	2018	2019	2018	2019
1	Есөнбулаг	<i>Yesunbulag</i>	235	128	11	5	27	28	9	25			6	9			182	61
2	Алтай	<i>Altai</i>	4	3			4			2							0	1
3	Баян-Уул	<i>Bayan-Uul</i>	5	14			2	2					1	1			2	11
3	Бигэр	<i>Biger</i>	5	0			3		1								1	0
4	Бугат	<i>Bugat</i>	17	10			8				1						8	10
5	Гуулин	<i>Gulin</i>	1	1								1					1	0
5	Дарив	<i>Darib</i>	1	7	1	1	0	1									0	2
6	Дэлгэр	<i>Delger</i>	12	5			2	1	2	1	1		1				6	3
7	Жаргалан	<i>Jargalan</i>	2	4			1	2		1					1		1	0
8	Тайшир	<i>Taishir</i>	5	7		1	1	1		1					1		4	3
8	Тонхил	<i>Tonhil</i>	3	4				2							1		3	1
9	Төгрөг	<i>Tugrug</i>	11	4	1	1	9	2									1	1
10	Халиун	<i>Haliun</i>	11	12			4	5								3	7	4
10	Хөхморьт	<i>Huhmorit</i>	10	5	1		5	1	1	2			1	1			2	1
11	Цогт	<i>Tsogt</i>	7	14	2			2	2	1							3	11
12	Цээл	<i>Tseel</i>	7	2	1		4	2									2	0
12	Чандмана	<i>Chandmani</i>	3	5			1	3		1					1		2	0
13	Шарга	<i>Sharga</i>	4	9			1	2	1	2		1		1			2	3
14	Эрдэнэ	<i>Erdene</i>	0	7				1.0		1							0	5
15	Баянтоорой Харьяаллын	<i>Bayantoroï</i>	0	15				1									0	14
16	бус		14	7	3		8	6	2	1.0							1	0
<b>22</b>	<b>Дүн</b>	<b>Total</b>	<b>357</b>	<b>263</b>	<b>20</b>	<b>8</b>	<b>80</b>	<b>62</b>	<b>18</b>	<b>38</b>	<b>2</b>	<b>2</b>	<b>9</b>	<b>22</b>	<b>0</b>	<b>0</b>	<b>228</b>	<b>131</b>

**ГОВЬ-АЛТАЙ АЙМГИЙН ТӨСВИЙН ОРЛОГО**  
**GOVI-ALTAI AIMAGS GOVERNMENT REVENUE, by classification of revenue**

*мян.мөг thous.tug*

ОРЛОГЫН ТӨРӨЛ <i>INCOME TYPE</i>	Төлөвлөгөө <i>Project</i>	* Гүйцэтгэл <i>Performance</i>	Хувь <i>Rate</i>
<b>НИЙТ ОРЛОГО</b>	<b>37,909,710.9</b>	<b>39,446,803.9</b>	<b>104.1</b>
<b>УЛСЫН ТӨСВӨӨС ОРОН НУТГИЙН ТӨСӨВТ ОЛГОСОН</b>			
<b>САНХҮҮГИЙН ДЭМЖЛЭГ</b>	<b>8,811,420.5</b>	<b>9,511,432.5</b>	<b>107.9</b>
<b>ТУСГАЙ ЗОРИУЛАЛТЫН ШИЛЖҮҮЛЭГ</b>	<b>21,135,997.5</b>	<b>21,135,997.5</b>	<b>100.0</b>
<b>ОРОН НУТГИЙН ХӨГЖЛИЙН САН</b>	<b>3,340,231.0</b>	<b>3,555,474.5</b>	<b>106.4</b>
<b>ШИЛЖЭЭГҮЙ ҮЛДЭГДЭЛ</b>	<b>-</b>	<b>-</b>	<b>-</b>
<b>ОРОН НУТГИЙН ТӨСӨВТ ТӨВЛӨРҮҮЛЭХ ОРЛОГО</b>	<b>4,622,061.9</b>	<b>5,243,899.4</b>	<b>113.5</b>
<b>1. ТАТВАРЫН ОРЛОГО</b>	<b>4,176,766.8</b>	<b>4,418,361.9</b>	<b>105.8</b>
<b>1.1 Орлогын албан татвар</b>	<b>3,169,225.9</b>	<b>3,406,956.3</b>	<b>107.5</b>
<b>1.1.1 Хувь хүний орлогын албан татвар</b>	<b>3,719,225.9</b>	<b>3,856,919.4</b>	<b>103.7</b>
Цалин, хөдөлмөрийн хөлс, шагнал, урамшуулал болон тэдгээртэй адилтгах хөдөлмөр эрхлэлтийн орлого	2,782,039.1	2,965,236.5	106.6
Үйл ажиллагааны орлого	196,397.4	92,755.0	47.2
Хөрөнгийн орлого	633,250.0	693,990.3	109.6
Хөрөнгө борлуулсны орлого	46,640.0	32,114.8	68.9
Шууд бус орлого	60,899.4	72,822.8	119.6
<b>1.1.2 Хувь хүний орлогын албан татварын буцаан олголт</b>	<b>(550,000.0)</b>	<b>(449,963.1)</b>	<b>81.8</b>
<b>1.2 Хөрөнгийн албан татвар</b>	<b>444,164.6</b>	<b>422,100.5</b>	<b>95.0</b>
Үл хөдлөх эд хөрөнгийн албан татвар	172,860.6	119,106.9	68.9
Галт зэвсгийн албан татвар	31,124.0	16,332.0	52.5
татвар	240,180.0	286,661.6	119.4
Малд ногдуулах албан татвар	-	-	0.0
<b>1.3 Бусад татвар, төлбөр, хураамж</b>	<b>563,376.3</b>	<b>589,305.1</b>	<b>104.6</b>
<b>1.3.1 Бусад нийтлэг төлбөр, хураамж</b>	<b>206,816.4</b>	<b>218,491.2</b>	<b>105.6</b>
Улсын тэмдэгтийн хураамж	100,338.4	129,906.0	129.5
Улсын тэмдэгтийн хураамжийн буцаан олголт	(5,000.0)	(2,050.1)	41.0
Түгээмэл тархацтай ашигт малтмал ашигласны төлбөр	7,819.0	3,480.1	44.5
Хог хаягдлын хураамжийн төлбөр	103,659.0	87,155.2	84.1
<b>1.3.2 Газрын төлбөр</b>	<b>272,366.9</b>	<b>213,342.8</b>	<b>78.3</b>
Үүнээс: Газрын төлбөр	272,366.9	213,342.8	78.3
Дуудлага худалдаа, сонгон шалгаруулалт	-	-	0.0
<b>1.3.3 Байгалийн нөөц ашигласны төлбөр</b>	<b>83,867.0</b>	<b>106,896.0</b>	<b>127.5</b>
Үүнээс: Ойн нөөц ашигласны төлбөр	-	163.2	0.0
Ан, амьтны нөөц ашигласны төлбөр	23,417.0	54,731.5	233.7
Ус, рашааны нөөц ашигласны төлбөр	60,450.0	52,001.3	86.0
Байгалийн ургамал ашигласны төлбөр	-	-	0.0
<b>1.3.4 Бусад татвар</b>	<b>326.0</b>	<b>50,575.1</b>	<b>0.0</b>
<b>2. Татварын бус орлого</b>	<b>430,295.1</b>	<b>731,392.5</b>	<b>170.0</b>
Хүү, торгуулийн орлого	316,357.0	693,728.9	219.3
Төсвийн байгууллагын өөрийн орлого	-	-	0.0
Түрээсийн орлого	16,507.7	14,952.6	90.6
Бусад орлого	30,400.0	22,711.0	74.7
<b>3. Хөрөнгийн орлого</b>	<b>15,000.0</b>	<b>94,145.0</b>	<b>0.0</b>
Өмч хувьчлалын орлого	15,000.0	94,145.0	0.0
<b>УЛСЫН ТӨСӨВТ ТӨВЛӨРҮҮЛЭХ ОРЛОГО</b>	<b>868,460.0</b>	<b>1,324,568.0</b>	<b>152.5</b>
Аж ахуйн нэгжийн орлогын албан татвар	82,050.0	167,735.6	204.4
НӨАТатвар	711,200.0	1,098,833.6	154.5
Онцгой албан татвар	27,700.0	23,865.9	86.2
Агаарын бохирдлын төлбөр	21,010.0	18,420.8	87.7
Ашигт малтмалын нөөц ашигласны төлбөр	26500	15712.1	59.3

Эх үүсвэр: Санхүү, төрийн сангийн хэлтэс

\* урьдчилсан гүйцэтгэл

\* Times more

**ОРОН НУТГИЙН ТӨСВИЙН ЗАРЛАГА**  
**EXPENDITURE OF PROVINCIAL GOVERNMENT**

/мян.мөг, thous.tug/

Төрөл type	Төлөвлөгөө Project	* Гүйцэтгэл Performance	Хувь Rate
<b>НИЙТ ЗАРЛАГА ба ЦЭВЭР ЗЭЭЛИЙН ДҮН</b>	<b>48,038,170.0</b>	<b>38,807,806.5</b>	<b>80.8</b>
НИЙТ ЗАРЛАГА	46,674,990.0	38,782,856.0	83.1
БАРАА, АЖИЛ ҮЙЛЧИЛГЭЭНИЙ ЗАРДАЛ	40,034,389.6	35,025,766.0	87.5
БАРАА, АЖИЛ ҮЙЛЧИЛГЭЭНИЙ ЗАРДАЛ	34,294,056.0	31,403,680.6	91.6
Цалин хөлс болон нэмэгдэл урамшил	22,065,137.6	20,890,963.9	94.7
Үндсэн цалин	17,991,570.3	17,379,362.9	96.6
Нэмэгдэл	959,780.3	801,936.5	83.6
Унаа хоолны хөнгөлөлт	129,288.0	105,696.0	81.8
Урамшуулал	1,689,753.6	1,385,514.8	82.0
Гэрээт ажлын хөлс	1,294,745.4	1,218,453.6	94.1
Ажил олгогчоос нийгмийн даатгалд төлөх шимтгэл	2,776,798.4	2,621,036.8	94.4
Тэтгэврийн даатгал	1,871,774.1	1,795,954.9	95.9
Тэтгэмжийн даатгал	219,927.2	204,529.3	93.0
ҮОМШӨ-ний даатгал	175,944.2	161,567.2	91.8
Ажилгүйдлийн даатгал	69,302.3	55,908.3	80.7
Эрүүл мэндийн даатгал	439,850.6	403,077.1	91.6
Байр ашиглалттай холбоотой тогтмол зардал	3,232,303.1	2,891,722.4	89.5
Гэрэл, цахилгаан	259,851.9	215,570.0	83.0
Түлш, халаалт	2,873,948.3	2,600,205.6	90.5
Цэвэр, бохир ус	98,502.9	75,946.8	0.0
Байрны түрээс	943,385.8	777,827.6	82.5
Хангамж, бараа материалын зардал	943,385.8	777,827.6	82.5
Бичиг хэрэг	97,977.6	79,386.8	81.0
Тээвэр, шатахуун	595,696.2	527,889.0	88.6
Шуудан, холбоо, интернэтийн төлбөр	88,027.7	60,306.8	68.5
Ном, хэвлэл	44,909.0	27,321.6	60.8
Хог хаягдал зайлуулах, хортон мэрэгчдийн устгал, ариутгал	29,610.4	12,910.8	43.6
Бага үнэтэй, түргэн элэгдэх, ахуйн эд зүйлс	87,164.9	70,012.5	80.3
Нормативт зардал	1,078,368.8	889,021.2	82.4
Эм, бэлдмэл, эмнэлгийн хэрэгсэл	231,477.0	172,229.3	74.4
Хоол, хүнс	780,719.5	692,263.8	88.7
Нормын хувцас, зөөлөн эдлэл	66,172.3	24,528.1	37.1
Эд хогшил, урсгал засварын зардал	1,053,884.3	763,509.6	72.4
Багаж, техник, хэрэгсэл	266,822.6	220,282.4	82.6
Тавилга	65,229.8	27,658.3	42.4
Хөдөлмөр хамгааллын хэрэглэл	5,275.0	2,441.3	46.3
Урсгал засвар	716,556.9	513,127.6	71.6
Томилолт, зочны зардал	315,178.1	232,031.7	73.6
Гадаад албан томилолт	288,319.9	190,771.2	66.2
Дотоод албан томилолт	315,178.1	231,151.7	0.0
Бусдаар гүйцэтгүүлсэн ажил, үйлчилгээний төлбөр,			
хураамж	1,931,657.8	1,597,063.9	82.7
Бусдаар гүйцэтгүүлсэн бусад нийтлэг ажил			
үйлчилгээний төлбөр хураамж	1,713,074.1	1,413,411.3	82.5
Аудит, баталгаажуулалт, зэрэглэл тогтоох	60,265.5	53,126.0	88.2
Даатгалын үйлчилгээ	21,319.0	17,039.0	79.9
Тээврийн хэрэгслийн татвар	6,563.6	3,406.6	51.9
Тээврийн хэрэгслийн оношлогоо	3,028.6	1,026.7	33.9
Мэдээлэл, технологийн үйлчилгээ	109,633.1	99,212.0	90.5
Газрын төлбөр	3,532.4	967.9	27.4
Банк, санхүүгийн байгууллагын үйлчилгээний хураамж	5,441.5	3,493.5	0.0

Эх үүсвэр: Санхүү, төрийн сангийн хэлтэс

\* урьдчилсан гүйцэтгэл

\* Times more

	Төлөвлөгөө <i>Project</i>	* Гүйцэтгэл <i>Performance</i>	Хувь <i>Rate</i>
Улсын мэдээллийн маягт хэвлэх, бэлтгэх	8,800.0	5,380.9	0.0
Бараа үйлчилгээний бусад зардал	897,342.1	740,503.4	82.5
Бараа үйлчилгээний бусад зардал	773,656.9	656,151.1	84.8
Хичээл үйлдвэрлэлийн дадлага хийх	123,685.2	84,352.3	68.2
ТАТААС	13,333.6	11,666.8	87.5
Хувийн хэвшлийн байгууллагад олгох татаас	13,333.6	11,666.8	87.5
УРСГАЛ ШИЛЖҮҮЛЭГ	5,727,000.0	3,610,418.7	63.0
Засгийн газрын урсгал шилжүүлэг	5,177,772.3	3,244,915.7	62.7
Засгийн газрын дотоод шилжүүлэг	5,177,772.3	3,244,915.7	62.7
Бусад урсгал шилжүүлэг	549,227.7	365,503.0	66.5
Нийгмийн халамжийн тэтгэвэр, тэтгэмж	94,100.0	43,200.0	45.9
Төрөөс иргэдэд олгох тэтгэмж, урамшуулал	286,386.9	221,934.5	77.5
Тэтгэвэрт гарахад олгох нэг удаагийн мөнгөн тэтгэмж	31,568.6	11,046.9	35.0
Хөдөө орон нутагт тогтвор суурьшилтай ажилласан ал	0.0	0.0	0.0
Нэг удаагийн тэтгэмж, шагнал урамшуулал	137,172.2	89,321.5	65.1
ХӨРӨНГИЙН ЗАРДАЛ	6,640,600.4	3,757,089.9	56.6
Бусад хөрөнгө	6,640,600.4	3,757,089.9	56.6
ЭРГЭЖ ТӨЛӨГДӨХ ТӨЛБӨРИЙГ ХАССАН ЦЭВЭР ЗЭЭЛ	1,363,180.0	24,950.5	1.8
Эргэж төлөгдөх зээл	1,363,180.0	24,950.5	1.8
<b>ТЭНЦВЭРЖҮҮЛСЭН НИЙТ ТЭНЦЭЛ</b>	<b>-2,374,392.8</b>	<b>4,836,562.3</b>	<b>-203.7</b>
<b>АЛДАГДЛЫГ САНХҮҮЖҮҮЛЭХ ЭХ ҮҮСВЭР</b>	<b>2,409,418.6</b>	<b>-4,836,562.3</b>	<b>-200.7</b>
Харилцах болон хадгаламжийн дансны цэвэр өөрчлөлт	2,475,528.6	-5,460,203.3	-220.6
Өмч хувьчлал	0.0	0.0	0.0
Мөнгөн хөрөнгийн эцсийн үлдэгдэл	0.0	6,973,102.4	0.0

Эх үүсвэр: Санхүү, төрийн сангийн хэлтэс

\* урьдчилсан гүйцэтгэл

\* Times more

**ТӨСВИЙН ЗАРЛАГЫН ГҮЙЦЭТГЭЛ сумаар**  
**PERFORMANCE REVENUE soum**

*мян.мөг, thous.tug*

№	Сум	Soum	Орон нутаг Provincial government		
			Төлөвлөгөө Project	* Гүйцэтгэл Performance	Хувь Rate
1	Есөнбулаг	Yesunbulag	8603263.3	7886164.8	91.7
2	Алтай	Altai	1512333.8	1387503.3	91.7
3	Баян-Уул	Bayn-Uul	1233797.6	1077198.1	87.3
4	Бигэр	Biger	1107864.8	1031484.1	93.1
5	Бугат	Bugat	1411086.6	1212196.6	85.9
6	Дарив	Dariv	1258531.0	1090651.9	86.7
7	Дэлгэр	Delger	1397966.7	1179144.0	84.3
8	Жаргалан	Jargalan	1113131.2	920391.8	82.7
9	Тайшир	Taishir	1111099.9	959990.8	86.4
10	Тонхил	Tonhil	1470708.8	1152197.5	78.3
11	Төгрөг	Tugrug	1136395.5	967061.5	85.1
12	Халиун	Khaliun	1368258.5	1163827.2	85.1
13	Хөхморьт	Khukhmorit	1308485.5	1202682.5	91.9
14	Цогт	Tsogt	1515794.4	1235515.7	81.5
15	Цээл	Tseel	1357462.0	1058261.4	78.0
16	Чандмань	Chandmani	1327148.6	1165035.4	87.8
17	Шарга	Sharga	1183411.0	1010978.3	85.4
18	Эрдэнэ	Erdene	1809337.8	1288021.2	71.2
19	Гуулин тосгон	Guulin	701036.5	644265.9	91.9
20	Баянтоорой тосгон	Bayntooroi	802594.2	724757.0	90.3
	Говь-Алтай аймаг	Straight			
21	шууд харилцагч	communicant	15308462.3	10450477.2	68.3
	<b>Дүн</b>		<b>48038170.0</b>	<b>38807806.5</b>	<b>80.8</b>

Эх үүсвэр: Санхүү, төрийн сангийн хэлтэс

\* урьдчилсан гүйцэтгэл

\* Times more

**ХАРИЛЦАА ХОЛБООНЫ САЛБАРЫН ҮНДСЭН ҮЗҮҮЛЭЛТ**

**MAIN INDICATORS OF TELECOMMUNICATION SECTOR**

Төрөл	Type	Өмнөх оны мөн үед Previous year	2019 оны VIII* сард мянган төгрөг		
			Төлөвлөгөө Project	Гүйцэтгэл Performance	Хувь Percent
Харилцаа холбооны үйлчилгээний орлого мян.төг	Revenue from telecommunication services thous.tog	140648.9	181563.4	173143.9	91.8
Хүн амаас олсон орлого мян.төг	Revenue from population thous.tog	98454.3	127094.3	121200.7	91.8
Суурин утасны цэгийн тоо	Number of telephone lines	621	535	523	98.1
Үүнээс: Хүн амаас Суурин утасны цэгийн тоо	of which population telephone lines	434	374	365	98.1

**АЖ ҮЙЛДВЭРИЙН НИЙТ БҮТЭЭГДЭХҮҮН салбараар, (оны үнээр, мян.төг)**  
**GROSS INDUSTRIAL OUTPUT, sector at current price thous.tug**

Салбараар	2018 VIII	2018 I-VIII	2019 VIII*	2019 I-VIII*	<u>2019 I-VIII*</u> 2018 I-VIII
A	1	2	3	4	5
<b>Нийт дүн</b>	<b>107157.7</b>	<b>4046231.5</b>	<b>138025.6</b>	<b>5415205.7</b>	<b>133.8</b>
<b>Уул уурхай, олборлох аж үйлдвэр</b>	<b>0.0</b>	<b>718839.5</b>	<b>0.0</b>	<b>703560.3</b>	<b>97.9</b>
Нүүрс олборлолт	0.0	718839.5	0.0	703560.3	97.9
Төмрийн хүдэр олборлолт	45748.1	743894.3	71756.5	603361.5	0.0
<b>Боловсруулах аж үйлдвэр</b>	<b>35801.1</b>	<b>586578.0</b>	<b>41760.2</b>	<b>429097.8</b>	<b>73.2</b>
Хүнсний бүтээгдэхүүн, ундаа үйлдвэрлэл	894.0	12234.0	2187.9	20339.5	166.3
Мах, загас, жимс, ногоо, өөх, тос боловсруулалт	0.0	0.0	0.0	0.0	0.0
Сүү, сүүн бүтээгдэхүүн үйлдвэрлэл	0.0	12000.0	0.0	45750.0	0.0
Үр тарианы гурил, цардуул, малын тэжээл	4657.9	309902.8	16039.3	154094.0	49.7
Хүнсний бусад бүтээгдэхүүн үйлдвэрлэл	30249.2	252441.2	23533.0	208914.3	82.8
Ундаа үйлдвэрлэл	0.0	13928.5	3829.3	24289.7	174.4
Нэхмэлийн үйлдвэрлэл	2669.0	19046.0	1355.0	19965.0	0.0
Хувцас үйлдвэрлэл, үслэг арьс боловсруулалт	0.0	4417.0	0.0	2695.0	61.0
Арьс шир боловсруулах, ширэн эдлэл, гутал үйлдвэрлэл	40.0	3214.9	360.0	3956.0	123.1
Нийтлэх, хэвлэх, дуу бичлэг хийх ажиллагаа	6828.0	25278.0	7152.0	28764.0	113.8
Резинен болон хуванцар бүтээгдэхүүн	0.0	82831.4	16400.0	83544.0	0.0
Төмөрлөг бус эрдэс бодисоор хийсэн эдлэл	0.0	1885.5	0.0	4840.0	0.0
Мебель тавилга үйлдвэрлэл, боловсруулах үйлдвэрийн бусад	410.0	6715.0	900.0	6210.0	92.5
<b>Цахилгаан, дулааны эрчим хүч үйлдвэрлэл, усан хангамж</b>	<b>61409.6</b>	<b>2583497.7</b>	<b>66269.1</b>	<b>4108283.9</b>	<b>159.0</b>
Цахилгаан, хий, дулаан үйлдвэрлэл	0.0	1976056.9	0.0	3252633.5	164.6
Ус ариутгал, усан хангамж	61409.6	607440.8	66269.1	855650.4	140.9

\* Урьдчилсан гүйцэтгэл

\* Times more

**АЖ ҮЙЛДВЭРИЙН НИЙТ БҮТЭЭГДЭХҮҮНИЙ БОРЛУУЛАЛТ, салбараар, (оны үнээр, мян.төг)**

**GROSS INDUSTRIAL OUTPUT, sector by soum, at current price thous.tug**

Салбараар	2018 VIII	2018 I-VIII	2019 VIII*	2019 I-VIII*	2019 I-VIII* 2018 I-VIII
A	1	2	3	4	5
<b>Нийт дүн</b>	<b>104490.6</b>	<b>4747377.6</b>	<b>162189.6</b>	<b>5625989.2</b>	<b>118.5</b>
<b>Уул уурхай, олборлох аж үйлдвэр</b>	<b>0.0</b>	<b>732021.0</b>	<b>0.0</b>	<b>786834.3</b>	<b>107.5</b>
Нүүрс олборлолт	0.0	732021.0	0.0	786834.3	107.5
Төмрийн хүдэр олборлолт	43560.5	812918.3	80682.5	702807.6	0.0
<b>Боловсруулах аж үйлдвэр</b>	<b>27999.6</b>	<b>606007.9</b>	<b>40585.2</b>	<b>465480.7</b>	<b>76.8</b>
Хүнсний бүтээгдэхүүн, ундаа үйлдвэрлэл	1096.0	14684.0	2700.0	24896.6	169.5
Мах, загас, жимс, ногоо, өөх, тос боловсруулалт	0.0	0.0	0.0	0.0	0.0
Сүү, сүүн бүтээгдэхүүн үйлдвэрлэл	0.0	18000.0	0.0	67150.0	0.0
Үр тарианы гурил, цардуул, малын тэжээл	5690.5	374353.8	21165.2	217976.2	58.2
Хүнсний бусад бүтээгдэхүүн үйлдвэрлэл	21213.1	198970.1	16720.0	155457.9	78.1
Ундаа үйлдвэрлэл	0.0	21906.5	5690.0	35227.6	160.8
Нэхмэлийн үйлдвэрлэл	3880.0	29554.0	1840.0	28528.0	0.0
Хувцас үйлдвэрлэл, үслэг арьс боловсруулалт	0.0	6129.0	0.0	3702.0	60.4
Арьс шир боловсруулах, ширэн эдлэл, гутал үйлдвэрлэл	88.9	4387.9	802.3	11340.3	258.4
Нийтлэх, хэвлэх, дуу бичлэг хийх ажиллагаа	11052.0	40881.0	10195.0	40485.0	99.0
Резинен болон хуванцар бүтээгдэхүүн	0.0	92850.0	20400.0	104154.0	0.0
Төмөрлөг бус эрдэс бодисоор хийсэн эдлэл	0.0	2907.0	0.0	6090.0	0.0
Мебель тавилга үйлдвэрлэл, боловсруулах үйлдвэрийн бусад	540.0	8295.0	1170.0	7800.0	94.0
<b>Цахилгаан, дулааны эрчим хүч үйлдвэрлэл, усан хангамж</b>	<b>60930.1</b>	<b>3202438.3</b>	<b>81507.1</b>	<b>4136347.3</b>	<b>129.2</b>
Цахилгаан, хий, дулаан үйлдвэрлэл	0.0	2719688.2	0.0	3503054.1	128.8
Ус ариутгал, усан хангамж	60930.1	482750.1	81507.1	633293.2	131.2

\* Урьдчилсан гүйцэтгэл

\* Times more

## Төллөсөн хээлтэгч, Гарсан төл, Бойжсон төл, 2019 оны 6-р сарын байдлаар

Сум	Төллөсөн хээлтэгч						Гарсан төл						Бойжсон төл					
	Бүгд	Гүү	Үнээ	Ингэ	Эм хонь	Эм ямаа	Бүгд	Унага	Тугал	Ботго	Хурга	Ишиг	Бүгд	Унага	Тугал	Ботго	Хурга	Ишиг
	1120357	24997	20343	6437	388719	679861	1121666	24997	20343	6437	389369	680520	1086403	24183	19634	6280	376097	660209
Есөнбулаг	77457	1687	1497	144	29648	44481	77457	1687	1497	144	29648	44481	75418	1645	1456	139	28901	43277
Алтай	52825	671	821	418	9938	40977	52825	671	821	418	9938	40977	52272	657	806	410	9765	40634
Баян-Уул	45905	1076	844	192	20457	23336	45949	1076	844	192	20466	23371	44103	1041	833	190	19461	22578
Бигэр	18170	352	481	242	4292	12803	18170	352	481	242	4292	12803	17834	341	470	235	4174	12614
Бугат	62029	1109	693	228	21528	38471	62029	1109	693	228	21528	38471	62029	1109	693	228	21528	38471
Дарив	45443	1233	1092	282	16690	26146	45539	1233	1092	282	16721	26211	44822	1208	1047	265	16439	25863
Дэлгэр	109019	2044	1541	501	41728	63205	109019	2044	1541	501	41728	63205	108447	2038	1520	494	41615	62780
Жаргалан	65005	639	877	138	23377	39974	66124	639	877	138	23937	40533	64207	633	870	134	23030	39540
Тайшир	46349	1190	1230	87	21464	22378	46399	1190	1230	87	21514	22378	45490	1166	1200	82	21094	21948
Тонхил	90717	3056	1628	49	48237	37747	90717	3056	1628	49	48237	37747	81210	2905	1494	37	45088	31686
Төгрөг	36863	1673	841	860	13808	19681	36863	1673	841	860	13808	19681	33341	1622	820	860	12658	17381
Халиун	95036	1953	1890	633	31818	58742	95036	1953	1890	633	31818	58742	93059	1910	1845	612	31293	57399
Хөхморьт	39849	2600	1630	367	15718	19534	39849	2600	1630	367	15718	19534	37079	2600	1630	367	14175	18307
Цогт	82366	971	1512	489	22552	56842	82366	971	1512	489	22552	56842	81422	960	1486	478	22237	56261
Цээл	73451	1578	1285	178	17140	53270	73451	1578	1285	178	17140	53270	71566	1369	1137	164	16587	52309
Чандмань	67839	1490	972	219	23235	41923	67839	1490	972	219	23235	41923	64545	1375	882	198	21792	40298
Шарга	68788	1119	1150	1100	14764	50655	68788	1119	1150	1100	14764	50655	68354	1096	1117	1082	14624	50435
Эрдэнэ	43246	556	359	310	12325	29696	43246	556	359	310	12325	29696	41205	508	328	305	11636	28428

## Хорогдсон том мал, Хорогдсон төл, 2019 оны 8-р сарын байдлаар

Сум	Хорогдсон том мал						Хорогдсон төл					
	Бүгд	Адуу	Үхэр	Тэмээ	Хонь	Ямаа	Бүгд	Унага	Тугал	Ботго	Хурга	Ишиг
	37232	1502	1724	55	10930	23021	17474	399	507	142	5193	11233
Есөнбулаг	1829	146	145	0	462	1076	2579	36	38	1	920	1584
Алтай	935	22	47	22	261	583	797	9	13	15	276	484
Баян-Уул	5132	356	219	1	2412	2144	415	21	15	0	209	170
Бигэр	711	24	34	5	266	382	768	37	32	4	212	483
Бугат	3704	21	19	1	559	3104	354	1	6	0	45	302
Дарив	1011	189	109	6	353	354	346	6	39	14	144	143
Дэлгэр	2429	37	79	1	439	1873	557	27	47	6	185	292
Жаргалан	5334	17	85	3	1987	3242	1422	25	38	11	559	789
Тайшир	2207	134	153	0	640	1280	275	10	11	1	85	168
Тонхил	2960	180	285	5	801	1689	3061	77	66	12	631	2275
Төгрөг	1236	55	22	0	172	987	159	0	0	0	75	84
Халиун	1420	58	110	1	519	732	1280	45	36	33	400	766
Хөхморьт	2164	31	53	0	587	1493	0	0	0	0	0	0
Цогт	759	5	58	0	146	550	2090	9	65	11	662	1343
Цээл	2090	112	108	3	362	1505	615	50	38	2	142	383
Чандмань	1164	52	88	6	389	629	1053	15	28	4	314	692
Шарга	966	28	45	0	273	620	529	23	28	22	140	316
Эрдэнэ	1181	35	65	1	302	778	1174	8	7	6	194	959

МӨНГӨ, ЗЭЭЛ, ҮНЭТ ЦААСНЫ ЗАХ ЗЭЭЛ  
MONEY, LOAN, STOCK MARKET

I. МӨНГӨНИЙ НИЙЛҮҮЛЭЛТ, сарын эцэст  
MONEY SUPPLY, at the end of months

сая төг mln.tog

Хугацаа, сараар Periods, by months	Мөнгө M2 Money M2	Мөнгө M1 Money M1	Төгрөгийн харилцах Current account	Хадгаламжийн байгууллагаас гадуурх мөнгө Currency outside depository corporations	Бараг мөнгө Quasi money	Төгрөгийн хадгаламж Time deposit in DC	Валютын хадгаламж Time deposits in FC	Валютын харилцах Current account in FC	Гүйлгээнд гаргасан бэлэн мөнгө Currency issued in circulation
2019 он									
I	102,976.03	16,969.58	16,174.65	794.93	86,006.46	85,513.53	458.77	34.16	2,670.57
II	97,863.84	11,942.19	12,948.36	(1,006.18)	85,921.66	85,453.72	457.36	10.58	861.65
III	95,111.46	11,450.77	12,681.59	(1,230.81)	83,660.69	83,253.75	372.97	33.97	380.00
IV	94,046.51	12,438.35	12,186.09	252.26	81,608.16	81,349.74	236.85	21.57	1,828.10
V	104,725.51	17,520.91	17,792.26	(271.35)	87,204.60	86,932.61	247.23	24.77	2,312.33
VI	112,864.34	20,761.88	22,197.51	(1,435.62)	92,102.46	91,805.73	271.74	24.99	1,174.70
VII	112,285.17	18,239.84	19,163.97	(924.13)	94,045.32	93,782.47	246.03	16.82	869.80
VIII	108,794.59	17,254.61	17,875.99	(621.38)	91,539.98	91,363.10	160.89	15.99	1,377.19

II. АЖ АХУЙН НЭГЖ, ИРГЭДЭД ОЛГОСОН ЗЭЭЛИЙН ӨРИЙН ҮЛДЭГДЭЛ, зээлийн ангиллаар, сарын эцэст  
LOANS OUTSTANDING, by classification of loan, at the end of months

сая төг mln.tog

Хугацаа, сараар Periods, by months	Зээлийн өрийн үлдэгдэл Laons outstanding	Хэвийн зээл Standart loans	Хугацаа хэтэрсэн зээл Principal in arrears	Чанаргүй зээл Non performing laons	Төрийн салбар Public sector	Хувийн салбар Private sector	Иргэд Individuals	Бусад Other
2019 он								
I	124,934.48	123,420.50	609.96	904.02	-	26.13	877.89	-
II	123,456.50	121,591.49	939.34	925.67	-	26.13	899.54	-
III	123,865.55	121,982.64	966.73	916.17	-	26.13	890.04	-
IV	124,587.53	122,786.24	868.59	932.70	-	26.13	906.57	-
V	122,563.67	120,795.07	803.79	964.81	-	-	-	-
VI	123,005.42	121,292.26	625.69	1,087.48	-	-	-	-
VII	122,994.23	121,154.66	750.69	1,088.88	-	-	-	-
VIII	126,913.33	124,980.25	954.34	978.73	-	-	-	-

Монгол банкнаас гаргадаг мэдээний загвар өөрчлөгдсөн учир чанаргүй зээлийн задаргаа сараар гарахгүй

ХЭРЭГЛЭЭНИЙ ҮНИЙН ИНДЕКС, 8 дугаар сард, өмнөх оны мөн үетэй харьцуулснаар  
 NATIONAL CONSUMER PRICE INDEX for 8, compared with the same period of previous year

Аймаг, нийслэл Aimag and the Capital	Ерөнхий индекс	Хүнсний бараа, ундаа, ус	Согтууруул ах ундаа, тамхи	Хувцас, бөс бараа, гутал	Орон сууц, ус, цахилгаан, түлш	Гэр ахун тавилга, гэр ахуйн бараа	Эм, тариа, эмнэлгийн үйлчилгээ	Тээвэр	Холбооны хэрэгсэл, шуудангийн үйлчилгээ	Амралт, чөлөөт цаг, соёлын бараа, үйлчилгээ	Боловсрол ын үйлчилгээ	Зочид буудал, зоогийн газар, дотуур байр	Бусад бараа, үйлчилгээ
	Overall index	Food and non- alcoholic	Alcoholic beverages, tobacco	Clothing, footwear and cloth	Housing, water electricity	Furnishings , household equipment	Health	Transport	Communica tion	Recreation and culture	Education	Restaurants and hotels	Miscellane ous goods & services
2019.01	107.0	109.9	103.6	102.9	112.9	106.9	102.8	111.8	100.8	96.6	118.2	101.5	102.0
2019.02	105.6	106.9	103.1	102.5	106.4	106.5	102.7	110.0	100.8	96.6	118.2	102.3	101.0
2019.03	104.7	106.0	103.7	103.8	106.9	104.1	101.6	104.9	102.6	103.2	107.3	97.4	101.9
2019.04	106.5	110.8	100.7	101.1	102.4	104.9	100.4	107.8	101.7	100.7	127.4	100.1	103.0
2019.05	106.5	110.8	100.7	101.1	102.4	104.9	100.4	107.8	101.7	100.7	127.4	100.1	103.0
2019.06	106.5	110.8	100.7	101.1	102.4	104.9	100.4	107.8	101.7	100.7	127.4	100.1	103.0
2019.07	105.3	104.7	100.8	101.1	102.7	106.1	101.3	106.5	100.9	101.7	127.4	107.8	103.2
2019.08	106.5	112.2	100.4	101.6	107.3	107.2	103.0	105.7	100.9	101.8	112.7	107.8	104.8

ХЭРЭГЛЭЭНИЙ ҮНИЙН ИНДЕКС, 8 дугаар сард, өмнөх оны жилийн эцэстэй харьцуулснаар  
 NATIONAL CONSUMER PRICE INDEX for 8, compared with the end of previous year

Аймаг, нийслэл Aimag and the Capital	Ерөнхий индекс	Хүнсний бараа, ундаа, ус	Согтууруул ах ундаа, тамхи	Хувцас, бөс бараа, гутал	Орон сууц, ус, цахилгаан, түлш	Гэр ахун тавилга, гэр ахуйн бараа	Эм, тариа, эмнэлгийн үйлчилгээ	Тээвэр	Холбооны хэрэгсэл, шуудангийн үйлчилгээ	Амралт, чөлөөт цаг, соёлын бараа, үйлчилгээ	Боловсрол ын үйлчилгээ	Зочид буудал, зоогийн газар, дотуур байр	Бусад бараа, үйлчилгээ
	Overall index	Food and non- alcoholic beverages	Alcoholic beverages, tobacco	Clothing, footwear and cloth	Housing, water electricity and fuels	Furnishings , household equipment	Health	Transport	Communica tion	Recreation and culture	Education	Restaurants and hotels	Miscellane ous goods & services
2019.01	101.0	104.5	100.8	100.6	101.9	100.5	98.7	99.2	100.0	100.0	99.6	101.5	100.9
2019.02	101.0	105.6	101.1	100.6	100.5	100.5	99.1	98.5	100.0	100.0	99.6	102.4	100.9
2019.03	101.4	103.6	100.9	102.1	101.5	100.9	100.9	97.4	100.0	100.1	99.9	102.3	100.9
2019.04	103.1	114.4	100.0	100.2	100.3	104.1	100.4	99.4	99.6	100.7	100.0	100.1	100.7
2019.05	103.1	114.4	100.0	100.2	100.3	104.1	100.4	99.4	99.6	100.7	100.0	100.1	100.7
2019.06	103.1	114.4	100.0	100.2	100.3	104.1	100.4	99.4	99.6	100.7	100.0	100.1	100.7
2019.07	103.6	115.5	100.0	100.2	100.3	105.2	101.4	99.3	98.8	101.7	100.0	107.8	101.4
2019.08	105.1	112.5	100.0	100.7	105.5	106.4	102.3	99.8	98.8	101.8	112.7	107.8	102.1

ХЭРЭГЛЭЭНИЙ ҮНИЙН ИНДЕКС, 8 дугаар сард, өмнөх сартай харьцуулснаар  
 NATIONAL CONSUMER PRICE INDEX for 8, compared with previous month

Аймаг, нийслэл Aimag and the Capital	Ерөнхий индекс	Хүнсний бараа, ундаа, ус	Согтууруул ах ундаа, тамхи	Хувцас, бөс бараа, гутал	Орон сууц, ус, цахилгаан, түлш	Гэр ахун тавилга, гэр ахуйн бараа	Эм, тариа, эмнэлгийн үйлчилгээ	Тээвэр	Холбооны хэрэгсэл, шуудангийн үйлчилгээ	Амралт, чөлөөт цаг, соёлын бараа, үйлчилгээ	Боловсрол ын үйлчилгээ	Зочид буудал, зоогийн газар, дотуур байр	Бусад бараа, үйлчилгээ
	Overall index	Food and non- alcoholic beverages	Alcoholic beverages, tobacco	Clothing, footwear and cloth	Housing, water electricity and fuels	Furnishings , household equipment	Health	Transport	Communica tion	Recreation and culture	Education	Restaurants and hotels	Miscellane ous goods & services
2019.01	101.0	104.5	100.8	100.6	101.9	100.5	98.7	99.2	100.0	100.0	99.6	101.5	100.9
2019.02	100.0	101.0	100.3	100.0	98.7	100.0	100.4	99.3	100.0	100.0	100.0	100.9	100.0
2019.03	100.4	100.8	100.0	100.9	100.0	100.1	100.0	100.0	100.0	100.0	100.0	100.0	100.0
2019.04	101.2	104.5	100.0	100.2	100.8	100.6	100.0	100.3	100.0	99.9	100.0	100.0	100.0
2019.05	101.2	104.5	100.0	100.2	100.8	100.6	100.0	100.3	100.0	99.9	100.0	100.0	100.0
2019.06	101.2	104.5	100.0	100.2	100.8	100.6	100.0	100.3	100.0	99.9	100.0	100.0	100.0
2019.07	99.2	96.8	100.0	100.0	100.1	100.2	100.1	99.7	99.2	100.0	100.0	100.2	100.0
2019.08	101.0	97.4	100.0	100.4	100.6	101.1	100.9	100.6	100.0	100.0	112.7	100.0	100.7