

АГУУЛГА



Бүртгэлтэй ажилгүйчүүд



Эрүүл мэнд



Банк



Төсөв



Хэрэглээний бараа, үйлчилгээний үнэ



Хөдөө аж ахуй



Аж үйлдвэр



Цахилгаан холбоо

Аргачлалын тайлбар

Нийгмийн даатгал, халамж

Нийгмийн даатгал нь иргэн болон төр, аж ахуйн нэгж, байгууллагаас зохих журмын дагуу шимтгэл төлж, нийгмийн даатгалын сан бүрдүүлэх, даатгуулагч өндөр наслах, хөдөлмөрийн чадвараа түр алдах, өвчлөх, ажилгүй болоход өөрт нь, тэрчлэн даатгуулагч нас барахад түүний асрамжинд байсан хүмүүст хууль тогтоомжид заасан тэтгэвэр, тэтгэмж, төлбөр өгөх агуулга бүхий нийгэм, эдийн засгийн арга хэмжээ юм. Тэтгэврийн, тэтгэмжийн, эрүүл мэндийн, үйлдвэрийн осол, мэргэжлээс шалтгаалсан өвчний, ажилгүйдийн даатгал гэсэн төрлөөс нийгмийн даатгал бүрдэнэ.

Нийгмийн даатгалын сан нь ажил олгогч, даатгуулагчийн хөдөлмөрийн хөлс, түүнтэй адилтгах орлогоос тэтгэвэр, тэтгэмж, төлбөр, үйлчилгээнд зарцуулах болон нийгмийн даатгалын үйл ажиллагааны зардлыг нөхөх зорилгоор төлсөн шимтгэлийн орлого, бусад эх үүсвэрээс бүрдэнэ.

Нийгмийн даатгалын тухай хууль болон гэрээний үндсэн дээр нийгмийн даатгалын санд нийгмийн даатгалын шимтгэл төлж даатгуулсан, нийгмийн даатгалын сангаас тэтгэвэр, тэтгэмж, төлбөр авах эрх бүхий этгээдийг даатгуулагчаар тооцно.

Тэтгэвэр нь даатгуулагчийг өндөр наслахад насан туршид нь, хөгжлийн бэрхшээлтэй болоход хөдөлмөрийн чадвар нь сэргээгдэх хүртэл, нас барахад нь түүний гэр бүлийн хөдөлмөрийн чадваргүй гишүүд (хүүхэд 16 нас, сургуульд суралцаж байгаа бол 19 нас хүртэл)-ийн нийгмийн баталгааг хангах зорилгоор нийгмийн даатгалын сангаас олгох мөнгөн хөрөнгө байна.

Тэтгэмж нь хөдөлмөрийн чадвараа түр алдах, жирэмслэх, амаржих, нас барах тохиолдолд даатгуулагчид нийгмийн даатгалын сангаас нэг удаа олгох мөнгөн хөрөнгө байна.

Нийгмийн халамжийн дэмжлэг туслалцаа шаардлагатай хүнд хуульд заасан тэтгэвэр, нөхцөлт мөнгөн тэтгэмж олгох, олон нийтийн оролцоонд түшиглэсэн халамжийн болон төрөлжсөн асрамжийн үйлчилгээ үзүүлэх үйл ажиллагааг нийгмийн халамж гэнэ.

Эрүүл мэнд

Жирэмслэлтийн хугацаанаас хамаарахгүйгээр ердийн төрөлтөөр эсвэл мэс ажилбараар ургийг умайнаас гаргаж авсны дараа нярай амьсгалж байсан, эсвэл амьдын бусад ямар нэгэн шинж тэмдэг, өөрөөр хэлбэл зүрхний цохилт, хүйний судасны лугшилт, булчингийн тодорхой хөдөлгөөн илэрч байвал хүй эсвэл эхэсийг салгасан эсэхийг харгалзахгүйгээр амьд төрөлтөд тооцно.

Амьд төрсөн 1000 хүүхдэд ногдох нялхсын эндэгдлийг тодорхойлохдоо тухайн хугацаанд 1 хүртэлх насандаа эндсэн хүүхдийн тоог амьд төрсөн хүүхдийн тоонд харьцуулна.

Амьд төрсөн 1000 хүүхдэд ногдох хүүхдийн эндэгдлийг тооцохдоо тухайн хугацаанд 5 хүртэлх насандаа эндсэн хүүхдийн тоог амьд төрсөн хүүхдийн тоонд хуваана.

Эндсэн эхийн тоонд жирэмсний хугацаанд болон төрөх үедээ эсвэл төрснөөс хойш 42 хоногийн дотор жирэмслэлтийн байрлал, үргэлжилсэн хугацаанаас үл хамааран жирэмслэлт, төрөх болон түүнийг удирдахтай холбоо бүхий шалтгаанаар эндсэн эхийг хамааруулна.

Халдварт өвчний өвчлөлийн 10000 хүнд ногдох түвшинг тооцохдоо тайлант хугацаанд амбулаторийн үзлэгээр шинээр бүртгэгдсэн нийт халдварт өвчний тохиолдлын тоог тухайн хугацааны хүн амын тоонд харьцуулна.

Мөнгө, банк

Гүйлгээнд гаргасан бэлэн мөнгийг банкнаас гадуурх мөнгө болон касс дахь бэлэн мөнгөний нийлбэрээр тооцно.

Бага мөнгө /M1/-ийг банкнаас гадуурх мөнгө болон төгрөгийн харилцах дансан дахь мөнгөний нийлбэрээр тодорхойлно.

Төгрөгийн харилцах дансан дахь мөнгийг иргэд, аж ахуйн нэгж, байгууллагын төгрөгийн харилцах дансны үлдэгдлийн нийлбэрээр тооцно.

Бараг мөнгийг төгрөгийн болон гадаад валютын хадгаламж, валютын харилцах, цэвэршүүлсэн алтны харилцах, хадгаламжийн сертификатын нийлбэрээр тодорхойлно.

Төгрөг болон валютын хадгаламжийг иргэд, аж ахуйн нэгж, байгууллагын төгрөг, валютын хадгаламжийн үлдэгдлийн нийлбэрээр тооцно.

Валютын харилцахыг иргэд, аж ахуйн нэгж, байгууллагын валютын харилцах үлдэгдлийн нийлбэрээр тооцно.

Мөнгөний нийлүүлэлт /M2/-ийг банкнаас гадуурх мөнгө, төгрөгийн болон валютын харилцах, хадгаламж, цэвэршүүлсэн алтны харилцах, хадгаламжийн сертификатын нийлбэрээр тооцно. Өөрөөр хэлбэл бага мөнгө болон бараг мөнгөний нийлбэрээр тодорхойлно.

Хэвийн зээл гэж төлөвлөгдсөн хугацаанд байгаа зээл, түүний хүүг ойлгоно.

Хугацаа хэтэрсэн зээлийг зээл, хүүгийн хугацаа 90 хүртэл хоног хэтэрсэн зээлээр тодорхойлно.

Чанаргүй зээлийг хэвийн бус, эргэлзээтэй, муу зээл буюу зээл, хүүгийн хугацаа 91-ээс дээш хоног хэтэрсэн зээлээр тооцож гаргана.

Үнэ

Хэрэглээний үнийн индекс (ХҮИ) нь хэрэглэгчдийн худалдаж авсан бараа, үйлчилгээний нэр төрөл, чанар өөрчлөлтгүй тогтвортой байхад үнэ дунджаар өөрчлөгдөж буйг илэрхийлэх үзүүлэлт бөгөөд нэг өрхөөс бус нийт өрхөөр тооцогдсон үнийн дундаж өөрчлөлтийг харуулна.

ХҮИ-ийн тооцоонд хэрэглээний сагс, хэрэглээний жин гэсэн хоёр үзүүлэлтийг ашигладаг.

Хэрэглээний сагс нь дундаж зарлагатай өрхийн хэрэглээг төлөөлөх чадвартай, хэрэглээний үнийн индекс тооцох зорилгоор бүрдүүлсэн хүн амын өргөн хэрэглээний бараа, үйлчилгээний нэр төрлийн жагсаалт юм. Сагсанд сонгогдсон бараа, үйлчилгээний үнийн өөрчлөлтийг тооцоход бараа, үйлчилгээний тоо хэмжээ, төрөл, чанар зэргийг тогтмолоор авч үздэг.

Хэрэглээний бараа үйлчилгээний жин гэж өрхийн худалдаж авсан бараа, үйлчилгээний нийт зардалд тухайн бараа, үйлчилгээний зардлын эзлэх хувийн жин юм.

ХҮИ-ийн тооцоонд Ласпейресийн үнийн индексийн томъёог ашиглаж байна.

$$I_{ct}^L = \frac{\sum P_{it} Q_{io}}{\sum P_{io} Q_{io}}$$

I_{ct}^L -t тайлант үеийн Ласпейресийн үнийн индекс

t –тайлант үе, 0 – суурь үе,

P_{it} -i' барааны тайлант үеийн үнэ,

P_{io} -i' барааны суурь үеийн үнэ,

Q_{io} -i' барааны суурь үеийн худалдан авсан тоо, хэмжээ,

\sum -нийлбэрийн тэмдэг

Өрхийн нийгэм, эдийн засгийн 2010 оны судалгааны үр дүнгээр хэрэглээний сагсан дахь нэр төрлийг 2011 онд 329 болгон нэмэгдүүлж, (аймгуудад 214 нэр төрөл), хэрэглээний зардлын

жинг шинэчилж, 2012 оны 1 дүгээр сараас эхлэн хэрэглээний үнийн индексийг тооцоход ашиглаж байна.

Хөдөө аж ахуйн гол нэрийн зарим бүтээгдэхүүний зах зээлийн дундаж үнийн мэдээг сум, аймгийн үнэ цуглуулах нэгжүүдээс сар бүр авч, сарын дундаж үнийг тооцож байна.

Хөдөө аж ахуй

Төл бойжилтын хувийг тооцохдоо бойжсон төлийн тоог нийт гарсан төлийн тоонд харьцуулж, 100-гаар үржүүлнэ. Зүй бусаар хорогдсон малын тоонд халдвартай, халдваргүй өвчин, зуд, үер ус, гал түймэр, аянга цахилгаан зэрэг гэнэтийн аюул болон араатан, жигүүртэнд идүүлэх, гол мөрөн, худаг хавцалд унах зэрэг хариулга маллагаатай холбоотой бусад шалтгаанаар хорогдсон малыг хамруулна.

Нэгдсэн төсөв

Төсвийн орлого, зарлагын гүйцэтгэлийн мэдээг Монгол улсын Сангийн сайдын 2015 оны 1 сарын 20-ны өдрийн 7 дугаар тушаалаар төсвийн ангиллаар 2015 оны 1 дүгээр сараас эхлэн гаргаж байна. Аймгийн нэгдсэн төсвийн орлого, зарлага нь улсын төвлөрсөн төсвөөс шууд санхүүждэг төсвийн байгууллагуудын болон орон нутгийн төсвийн орлого, зарлагаас бүрдэнэ.

Аймгийн нэгдсэн төсвийн орлого, зарлагын мэдээг Санхүү, төрийн сангийн хэлтсээс сар бүр гаргаж статистикийн хэлтэст ирүүлдэг.

Орон нутгийн төсөв нь татварын орлого, татварын бус орлогоос бүрдэнэ. Татварын орлогын төлөвлөгөөний биелэлтийг сумдаар, татварын орлогын төрлүүд дээр харууллаа. Төвлөрсөн төсвийн орлого нь улсын төсвийн санхүүжилт, татварын бус орлогоос бүрдэнэ.

Аж үйлдвэр

Аж үйлдвэрийн салбарт нийт үйлдвэрлэл нь аж ахуй нэгжүүдийн тайлант хугацаанд зах зээлд болон өөрийн эцсийн хэрэглээнд зориулж үйлдвэрлэсэн бүтээгдэхүүнээс бүрдэнэ. Аж үйлдвэрийн салбарын борлуулсан бүтээгдэхүүн нь аж ахуй нэгжүүдийн тайлант хугацаанд худалдсан буюу гадагш гүйцэтгэсэн ажил, үйлчилгээний хэмжээ юм.

Аж ахуй нэгжүүдийг эдийн засгийн үйл ажиллагаагаар ангилахдаа НҮБ-аас гишүүн орнууддаа мөрдөхийг зөвлөмж болгосон эдийн засгийн бүх төрлийн үйл ажиллагааны олон улсын стандарт ангилалд үндэслэсэн үндэсний ангиллыг мөрдөж байна.

Аж үйлдвэрийн салбарын гол нэр төрлийн бүтээгдэхүүнийг сар бүрийн мэдээлэлд хамруулан судалж, үйлдвэрлэлийн биет хэмжээний индексийг тооцно.

Хөдөлмөр

Эдийн засгийн идэвхитэй хүн ам(ажиллах хүч)-д тухайн цаг хугацаанд бүтээгдэхүүн үйлдвэрлэх, үйлчилгээ үзүүлэхэд ажиллах хүчээ нийлүүлж байгаа ажиллагч, нийлүүлэхэд бэлэн байгаа ажилдгүй иргэдийг хамруулна

ГОВЬ-АЛТАЙ АЙМГИЙН НИЙГЭМ ЭДИЙН ЗАСГИЙН БАЙДАЛ

(2020 оны 03 дүгээр сарын байдал)

БҮРТГЭЛТЭЙ АЖИЛГҮЙ ИРГЭН

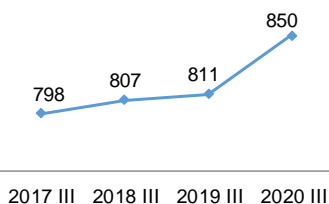
Аймгийн Хөдөлмөр, Халамжийн үйлчилгээний газарт ажил хайж бүртгүүлсэн иргэд 2020 оны 03 дугаар сарын эцэст 850 байгаа нь өмнөх оны мөн үеэс 39 (4.8%) хүнээр буурч, өмнөх сараас 15 (1.8%) хүнээр өсч, бүртгэлтэй ажилгүй иргэдийн 397 (46.7%) эмэгтэйчүүд байна. Аймгийн хэмжээнд ажилгүй иргэдийн 16 (1.9%) хөгжлийн бэрхшээлтэй иргэд байгаа ба 9 (56.2%) эмэгтэйчүүд байна.

2020 оны 3 дугаар сард ажилгүй 177 иргэн шинээр бүртгүүлж, бүртгэлтэй байсан 35 иргэн ажилд зуулчлагдан орж, 162 иргэн ажил идэвхтэй хайхгүй байгаа шалтгаанаар бүртгэлээс хасагдсан байна. Шинээр бүртгүүлсэн ажилгүй иргэдийн хувьд ажил хайж буй шалтгаанаар нь задлан харахад хамгийн өндөр хувийг цалин орлого хүрэлцэхгүй иргэд 32.8 хувь нь, хамгийн бага хувийг цэргээс халагдсан иргэд буюу 2.3 хувь нь эзэлж байна.

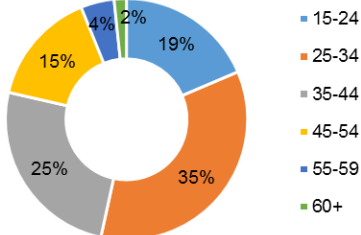
Бүртгэлтэй ажилгүй иргэдийн 55.1 хувийг бүрэн дунд, 22.1 хувийг дипломын болон бакалаврын дээд, 9.7 хувийг техник мэргэжлийн, 5.5 хувийг суурь, 4.8 хувийг тусгай мэргэжлийн дунд, 1.4 хувийг бага, 1.4 хувийг ямар ч боловсролгүй иргэд эзэлж байна.

Мөн аймгийн хэмжээнд бүртгэлтэй ажилгүй иргэдийн 53.4 хувийг 15-34 насны залуучууд, 40.5 хувийг 35-54 насныхан, 6.1 хувийг 55 дээш насныхан тус тус эзэлж байна.

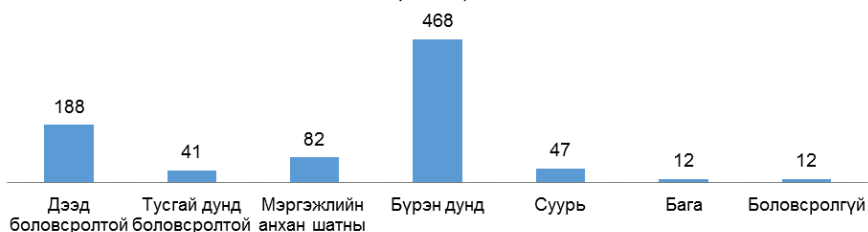
Хөдөлмөр, Халамж үйлчилгээний газарт бүртгэлтэй ажилгүй иргэд



Бүртгэлтэй ажилгүй иргэд, насны бүлгээр 2020 оны эхний 3 сарын байдлаар

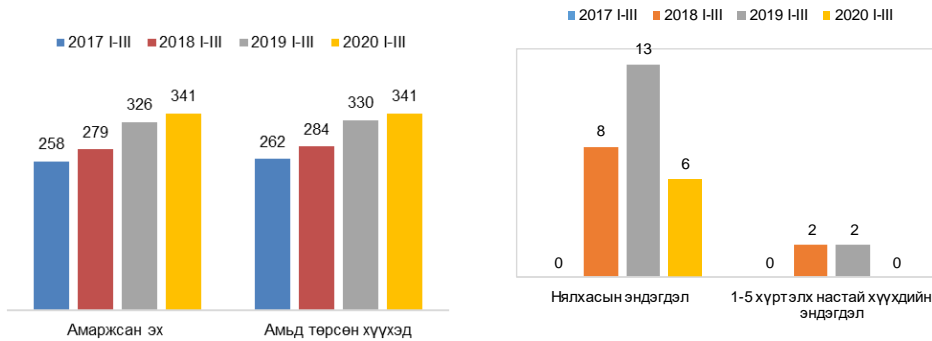


Бүртгэлтэй ажилгүй иргэд, боловсролын түвшнээр, 2020 оны 3 сарын эцэст



ЭРҮҮЛ МЭНД

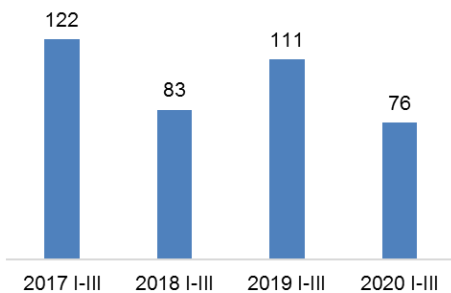
Аймгийн хэмжээнд 2020 оны эхний 3 сарын байдлаар 341 эх амаржиж, 341 хүүхэд төрүүлсэн нь өмнөх оны мөн үеэс амаржсан эх 15 (4.6%)-аар, амьд төрсөн хүүхэд 11 (3.3%)-аар тус тус өссөн байна.



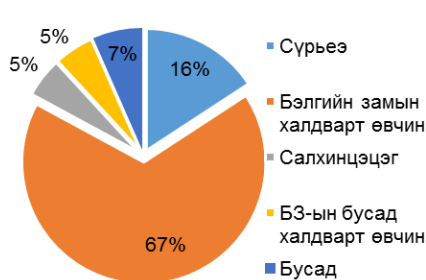
Аймгийн хэмжээнд нялхсын эндэгдэл 2020 оны эхний 3 сард 6 болж, өмнөх оны мөн үеэс 7 (53.8%)-аар, 1-5 хүртэлх настай хүүхдийн эндэгдэл өмнөх оны мөн үеэс 2 тохиолдлоор буурсан байна.

Халдварт өвчнөөр өвчлөгчид 76 болж, өмнөх оны мөн үеэс 35 (31.5%)-аар буурахад гар, хөл, амны өвчнөөр өвчлөгчид 7 (77.8%)-аар, салхинцэцэг өвчнөөр өвчлөгчид 40 (90.9%)-аар буурсан нь голлон нөлөөлсөн байна. Харин трихоминиаз өвчнөөр өвчлөгчид 3 (3 дахин), тэмбүү 8 (33.3%) сүрьеэ өвчнөөр өвчлөгчид 9 (3 дахин) өссөн байна.

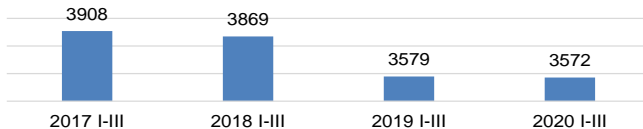
Халдварт өвчнөөр өвчлөгчид, жил бүрийн эхний 3 сарын байдлаар



Халдварт өвчний төрлөөр 2020 оны 3 сарын байдлаар



Эмнэлэгт хэвтэн эмчлүүлэгчид жил бүрийн 3 сарын байдлаар



НИЙГМИЙН ХАЛАМЖ

Нийгмийн халамжийн сангаас 2020 оны 3 дугаар сард 23.1 мянган иргэнд 2 тэрбум 359.8 сая төгрөг олгожээ. Үүнээс нийгмийн халамжийн үйлчилгээний зардалд 1 тэрбум 205.2, жирэмсэн болон нярай, хөхүүл хүүхэдтэй эхчүүдийн мөнгөн тэтгэмж 19.6, алдарт эхийн одонгийн тусламжид 637.5, хүнс тэжээлд 112.4, алдар цолтой ахмадуудад үзүүлсэн хөнгөлөлт тусламжид 15.0, насны хишиг 194.3, цалинтай ээж 129.9 сая, өрх толгойлсон эцэг эхийн тэтгэмж 45.9 сая төгрөгийг тус тус зарцуулжээ.

НИЙГМИЙН ДААТГАЛ

Нийгмийн даатгалын шимтгэлээр 3 тэрбум 810.8 сая төгрөг тэтгэвэр, тэтгэмж, ажилгүйдлийн даатгалын сангуудад 7 тэрбум 389.0 сая төгрөг санхүүжилт, бүгд 11 тэрбум 199.8 сая төгрөгийн эх үүсвэр төвлөрүүлж, нийт тэтгэврийн даатгалын сангаас 8.14 мянган даатгуулагчидад 8 тэрбум 556.6 сая төгрөг, тэтгэмжийн даатгалын сангаас 370 даатгуулагчидад 314.9 сая, үйлдвэрлэлийн осол мэргэжлээс шалтгаалахөвчний даатгалын сангаас 19 даатгуулагчидад 24.2 сая, ажилгүйдлийн тэтгэмжид бүртгүүлсэн 40 иргэнд 82.4 сая төгрөгийн зардлыг тус тус бүрэн олгожээ.

ҮНЭ

Хэрэглээний бараа, үйлчилгээний үнийн индекс Говь-Алтай аймгийн хэмжээнд 2020 оны 03 дугаар сард өмнөх оны мөн үеэс 5.5 хувь, жилийн эцсээс 2.3 хувь, өмнөх сараас 0.8 хувиар өссөн байна.

ХЭРЭГЛЭЭНИЙ ҮНИЙН ГОВЬ-АЛТАЙ АЙМГИЙН ИНДЕКС, бүлгээр, 2015=100%

Бараа, үйлчилгээний бүлэг	Жин	2020-03	2020-03	2020-03
		2019-03	2019-12	2020-02
Ерөнхий индекс	100.0	105.5	102.3	100.8
Хүнсний бараа, ундаа, ус	29.3	108.5	109.1	102.7
Согтууруулах ундаа, тамхи	3.2	101.7	101.0	101.0
Хувцас, бөс бараа, гутал	16.1	104.5	101.2	100.7
Орон сууц, ус, цахилгаан, түлш	12.3	108.5	100.1	100.0
Гэр ахуйн тавилга, бараа	4.7	103.8	100.5	100.3
Эм, тариа, эмнэлгийн үйлчилгээ	3.6	107.9	104.1	102.0
Тээвэр	12.2	99.3	99.9	99.9
Холбооны хэрэгсэл, шуудангийн үйлчилгээ	4.4	99.5	100.0	100.0
Амралт, чөлөөт цаг, соёлын бараа, үйлчилгээ	2.8	100.0	100.0	100.0
Боловсролын үйлчилгээ	4.7	112.7	100.0	100.0
Зочид буудал, нийтийн хоол, дотуур байрны үйлчилгээ	2.6	107.7	100.0	100.0
Бусад бараа, үйлчилгээ	4.1	101.9	100.2	100.1

Ерөнхий индекс 2020 оны 03 дугаар сард өмнөх сараас 0.8 хувиар өсөхөд хүнсний бараа, ундаа, ус бүлгийн индекс 2.7 хувь, эм тариа эмнэлгийн үйлчилгээ бүлгийн индекс 2.0 хувиар өссөн нь голлон нөлөөлжээ.

БАНК

Зээлийн өрийн үлдэгдэл 2020 оны 03 сард 120.6 тэрбум төгрөг байгаа ба 0.8 хувийг чанаргүй зээл эзэлж байна.

Харицахын үлдэгдэл 2020 оны 03 сард 16.2 тэрбум төгрөг байгаа ба үүнээс иргэдийн харилцахын үлдэгдэл 10.2 тэрбум буюу 53.6 хувийг эзэлж байна.

Нийт хадгаламжийн үлдэгдэл 2020 оны 03 сард 91.6 тэрбум төгрөгт хүрчээ.

ГОВЬ-АЛТАЙ АЙМАГ ДАХЬ БАНКНЫ САЛБАРЫН МЭДЭЭ

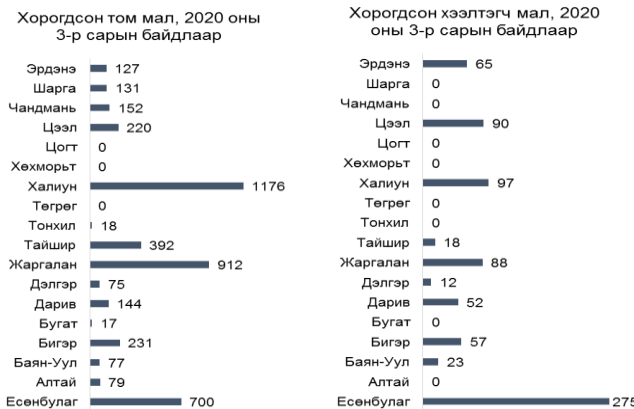
(Сая төгрөг, тоогоор)

Үзүүлэлт		Үлдэгдэл
Зээл	Нийт зээлийн үлдэгдэл	120,626.3
	Үүнээс: Анхаарал хандуулах зээлийн үлдэгдэл	985.9
	Чанаргүй зээлийн үлдэгдэл	1,009.3
Татан төвлөрүүлсэн хөрөнгө	Нийт харилцахын үлдэгдэл	16,158.2
	Үүнээс: Иргэдийн харилцахын үлдэгдэл	8,666.8
	Нийт хадгаламжийн үлдэгдэл	91,565.5
	Иргэдийн хадгаламжийн үлдэгдэл	90,392.7
	Үүнээс: Хугацаагүй хадгаламжийн үлдэгдэл	17,891.8
	Хугацаатай хадгаламжийн үлдэгдэл	73,673.7
Тоон мэдээлэл	Нийт банкны салбар, нэгжийн тоо	45
	Нийт банкны салбар, нэгжийн ажилтнуудын тоо	191
	Нийт зээлдэгчийн тоо (дансны тоогоор)	22914
	Нийт харилцах данс эзэмшигчийн тоо (дансны тоогоор)	93783
	Нийт хадгаламжийн данс эзэмшигчийн тоо (дансны тоогоор)	51995
	Нийт АТМ-ны тоо	22
	Нийт төлбөрийн карт эзэмшигчийн тоо	45802

ХӨДӨӨ АЖ АХҮЙ

Аймгийн хэмжээнд 2020 оны 3 дугаар сарын байдлаар төллөх насны 1524.9 мянган хээлтэгч малын 575.6 мянга буюу 37.7 хувь нь төллөсөн байна. Эм ямааны 36.1 хувь, эм хонины 47.6 хувь, гүүний 1.3 хувь, үнээний 6.6 хувь, ингэний 19.8 хувь нь төллөжээ. Гарсан төлийн 99.4 хувь буюу 576.3 мянган төл бойжиж байна.

Том малын зүй бусын хорогдол 2020 оны 3 дугаар сард аймгийн хэмжээнд 4451 толгой болж, өмнөх оны мөн үетэй харьцуулвал 21328 толгой буюу 5.7 дахин буурсан байна. Том малын зүй бусын хорогдлыг малын төрлөөр авч үзвэл, адуу 182, үхэр 207, хонь 1155, ямаа 2900 байна. Нийт хорогдлын 25.9 хувийг хонь, 65.2 хувийг ямаа эзэлж байна.



Commented [p1]:

ХӨДӨӨ АЖ АХҮЙН ЗАРИМ БҮТЭЭГДЭХҮҮНИЙ ЗАХ ЗЭЭЛИЙН ДУНДАЖ ҮНЭ

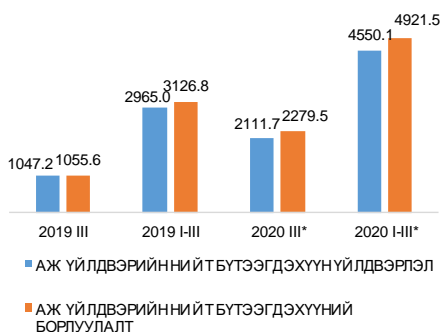
Хөдөө аж ахуйн зарим бүтээгдэхүүний зах зээлийн дундаж үнийн судалгаагаар 2020 оны 3 дугаар сард аймгийн төв буюу Есөнбулаг суманд ноолуур 45.0 мянган төгрөг, тэмээний шир 12.0

манган төгрөг, адууны шир 8.0 манган төгрөг, үхрийн шир 4.0-8.0 манган төгрөг, хонины арьс 2000 төгрөг, ямааны ноолууртай арьс 30.0 манган төгрөг байна.

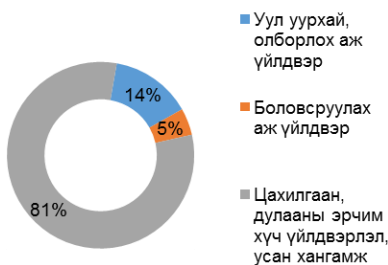
АЖ ҮЙЛДВЭР

Аж үйлдвэрийн салбарын нийт үйлдвэрлэл 2020 оны 3 дугаар сарын байдлаар 4 тэрбум 550.1 сая төгрөгт хүрчээ. Аж үйлдвэрийн нийт үйлдвэрлэлийн 81.0 хувийг цахилгаан, дулааны эрчим хүч үйлдвэрлэл, усан хангамж үйлдвэрлэл, 5.0 хувийг боловсруулах үйлдвэрлэл, 14.0 хувийг уул уурхай, олборлох аж үйлдвэрийн салбар тус тус эзэлж байна. Нийт 4 тэрбум 921.5 сая төгрөгийн бүтээгдэхүүнийг борлуулсан байна.

Аж үйлдвэрийн салбарын бүтээгдэхүүн үйлдвэрлэл, борлуулалт, 3 сар, сая төгрөг



Аж үйлдвэрийн салбарын бүтээгдэхүүн үйлдвэрлэл салбараар, 3 сар, хувиар



ГОВЬ-АЛТАЙ АЙМГИЙН 2020 ОНЫ I-II САРЫН ЦАГ АГААРЫН УРЬДЧИЛСАН ТӨЛӨВ

Дөрөвдүгээр сард. Олон жилийн дунджаар агаарын температурын сарын дундаж нь Говь-Алтайн баруун хэсгээр 3 градус хүйтнээс 1,5 градус дулаан, Говь-Алтайн зүүн өмнөд хэсгээр 7-11 градус дулаан, бусад нутгаар 2-6 градус дулаан байдаг. Энэ сард нийт нутгаар дунджаас 1.0-1.5 градус дулаан байх төлөвтэй. 4 дүгээр сарын агаарын температурын 4 дүгээр сарын агаарын температурын олон жилийн дундаж (°C) урьдчилсан төлөв (°C) Олон жилийн дунджаар Говь-Алтайн ихэнх нутгаар 1-5 мм, бусад нутгаар 6-9 мм хүртэл хур тунадас ордог. Энэ сард ихэнх нутгаар дунджийн орчим хур тунадас орох төлөвтэй. 4 дүгээр сарын хур тунадасны 4 дүгээр сарын хур тунадасны олон жилийн дундаж (мм) урьдчилсан төлөв (мм).

Тавдугаар сард. Олон жилийн дунджаар агаарын температурын сарын дундаж нь Говь-Алтайн хойд хэсгээр 5-10 градус, Говь-Алтайн өмнөд хэсгээр 15-19 градус, бусад нутгаар 10-15 градус дулаан байдаг. Энэ сард Говь-Алтайн нутгаар дунджийн орчим байх төлөвтэй.

5 дугаар сарын агаарын температурын 5 дугаар сарын агаарын температурын олон жилийн дундаж (°C) урьдчилсан төлөв (°C) Олон жилийн дунджаар Говь-Алтайн ихэнх нутгаар 3-12 мм, бусад нутгаар 12-21 мм хүртэл хур тунадас ордог. Энэ сард нийт нутгаар дунджийн орчим хур тунадас орох төлөвтэй. 5 дугаар сарын хур тунадасны 5 дугаар сарын хур тунадасны олон жилийн дундаж (мм) урьдчилсан төлөв (мм)

Зургадугаар сард. Олон жилийн дунджаар агаарын температурын сарын дундаж нь Говь-Алтайн баруун хэсгээр 10-14 градус, Говь-Алтайн зүүн өмнөд хэсгээр 20-25 градус, бусад нутгаар 14-19 градус дулаан байдаг.

Энэ сард нийт нутгаар дунджаас 1.0-1.5 градус дулаан байх төлөвтэй. 6 дугаар сарын агаарын температурын 6 дугаар сарын агаарын олон жилийн дундаж (°C) температурын урьдчилсан төлөв (°C)

Олон жилийн дунджаар Говь-Алтайн ихэнх нутгаар 8-28 мм, бусад нутгаар 29-46 мм хүртэл хур тунадас ордог. Энэ сард нийт нутгаар дунджийн орчим хур тунадас орох төлөвтэй.

Эх үүсвэр: Говь-Алтай УЦУОШТ-ийн УМХ Утас: 70483093

**ХӨДӨЛМӨР
LABOUR**

**БҮРТГЭЛТЭЙ АЖИЛГҮЙЧҮҮДИЙН ТОО, тайлант хугацааны эцэст
NUMBER OF REGISTERED UNEMPLOYED, at the end of period**

Боловсролын түвшинээр	By educational level	2016.XII	2017.XII	2018.XII	2019.XII	3-сар In march	
						2019	2020
Бүгд	Total	786	796	919	964	811	850
Үүнээс: эмэгтэй	of which:female	435	430	462	514	395	397
Дээд боловсролтой	Higher education	265	280	226	229	217	188
Тусгай дунд боловсролтой	Specialized secondary education	35	49	46	56	26	41
Мэргэжлийн анхан шатны	Professional technical and vocational training workers	70	66	72	81	88	82
Бүрэн дунд	Upper secondary school	341	331	475	499	402	468
Суурь	Compulsory secondary school	42	41	59	59	48	47
Бага	Primary school	28	27	23	21	17	12
Боловсролгүй	Uneducated persons	5	2	18	19	13	12

**АЖИЛГҮЙЧҮҮДИЙН ТОО, насны бүлгээр, 2020 оны 3 сарын эцэст
NUMBER OF UNEMPLOYED, by age group, at the end of march 2020**

Үүнээс: насны бүлгээр of which:by age group

Сар Months	Бүгд Total	Үүнээс: эмэгтэй female	15-24		25-34		35-44		45-59		55-59		60+	
			Эмэгтэй female	Эмэгтэй female	Эмэгтэй female	Эмэгтэй female	Эмэгтэй female	Эмэгтэй female	Эмэгтэй female	Эмэгтэй female				
I	727	353	194	99	251	124	149	75	94	43	31	8	8	4
II	835	412	185	95	300	149	191	98	109	52	38	12	12	6
III	850	397	158	71	296	137	214	112	130	58	38	12	14	7

**2020 ОНЫ 3 САРД АЖИЛГҮЙЧҮҮДЭЭС ТАЙЛАНТ САРД АЖИЛД ОРСОН ХҮН
NUMBER OF UNEMPLOYED ENTERED INTO WORK, in the 2 months of 2020**

Сар Month	Бүгд Total	Төрийн өмчит үйлдвэрийн газарт	Төрийн төсөвт байгууллагад Government organization	Компани Company	Хоршоо Cooperative	Бусад Other
I	99		93	5		1
II	11		8	3		
III	35		23	9		3

АЖИЛГҮЙЧҮҮДИЙН ТОО, СУМААР
NUMBER OF UNEMPLOYED, by som

№оi	Sum	Ажилгүйчүүдийн тоо Number of unemployed						
		2016.XII	2017.XII	2018.XII	2019.XII	3-р сар		
						march		
						2019	2020	2020%
Есөнбулаг	Yesunbulag	326	353	487	453	399	489	122.6
Алтай	Altai	10	27	17	30	12	19	158.3
Баян-Уул	Bayan-Uul	40	28	30	35	21	29	138.1
Бигэр	Biger	35	24	29	38	23	19	82.6
Бугат	Bugat	19	31	30	28	28	18	64.3
Дарив	Darib	17	12	54	40	58	21	36.2
Дэлгэр	Delger	44	75	24	41	20	30	150.0
Жаргалан	Jargalan	11	6	11	12	8	7	87.5
Тайшир	Taishir	15	16	3	15	5	18	360.0
Тонхил	Tonhil	20	11	30	30	26	40	153.8
Төгрөг	Tugrug	21	16	21	17	21	10	47.6
Халиун	Haliun	25	30	25	27	17	21	123.5
Хөхморьт	Huhmorit	34	16	12	34	9	17	188.9
Цогт	Tsogt	61	63	38	53	37	31	83.8
Цээл	Tseel	15	16	33	30	51	17	33.3
Чандмана	Chandmana	34	45	42	42	46	39	84.8
Шарга	Sharga	34	12	18	15	15	12	80.0
Эрдэнэ	Erdene	25	15	15	24	15	13	86.7
Бусад аймгууд болон УБ-т бүртгэлтэй	Other	-	-					
ДҮН	TOTAL	786	796	919	964	811	850	104.8

ХҮН АМЫН ЭРҮҮЛ МЭНДИЙН ҮЗҮҮЛЭЛТҮҮД
PUBLIC HEALTH OF POPULATION

№	Сумын нэр	Soum	Төрсөн эх Women who gave births		Эхийн эндэгдэл Maternal Deaths		Төрсөн хүүхэд Births		Нялхасын эндэгдэл Infant mortality		1-5 хүртэлх настай хүүхдийн эндэгдэл Under-five mortality		Нийт нас баралт Deaths		Эмнэлэгт нас баралт Deaths	
			2019	2020	2019	2020	2019	2020	2019	2020	2019	2020	2019	2020	2019	2020
1	Есөнбулаг	Yesunbulag	298	306			302	306	9	3	1		32	29	13	9
2	Алтай	Altai	4	7			4	7			1		2	5	0	1
3	Баян-Уул	Bayan-Uul		3				3			1		7	3		1
3	Бигэр	Biger	3	2			3	2					1	1		
4	Бугат	Bugat	1	4			1	4					8	4	1	1
5	Гуулин	Gulin											0	1		
5	Дарив	Darib	3	1			3	1	1	1			1	4		2
6	Дэлгэр	Delger	1	1			1	1					0	5		1
7	Жаргалан	Jargalan											0	2		2
8	Тайшир	Taishir											3			
8	Тонхил	Tonhil	2	2			2	2					1	3		1
9	Төгрөг	Tugrug		6				6	2				4	1	4	
10	Халиун	Haliun	1	1			1	1					2	3		1
10	Хөхморьт	Huhmorit	2				3		1				6	3	4	
11	Цогт	Tsogt	3	4			3	4					4	2	1	
12	Цээл	Tseel	1				1							3		
12	Чандмана	Chandmani	4	1			4	1					3			
13	Шарга	Sharga								1			1	2		
14	Эрдэнэ	Erdene	3	2			2	2					4	2		
15	Баянтоорой	Bayantoroï		1				1					2	1	1	
22	Дүн	Total	326	341	0	0	330	341	13	6	2	0	81	74	24	19

Үргэлжлэл

№	Сумын нэр	Soum	Цочмог халдварт өвчлөл бүгд Infectious Diseases		Үүнээс: Of which:													
					БЗХӨ STID						Гепатит Hepatite		Сүрьеэ Tuberculosis		Улаан бурхан		Бусад Other	
					Трихоминаз Trichomoniasis		Тэмбүү Syphilis		Заг хүйтэн Gonorrea									
			2019	2020	2019	2020	2019	2020	2019	2020	2019	2020	2019	2020	2019	2020	2019	2020
1	Есөнбулаг	Yesunbulag	63	45		2	10	21	14	10			2	5			37	7
2	Алтай	Altai	1	2				1	1					1				
3	Баян-Уул	Bayan-Uul	10	3				1		2							10	
3	Бигэр	Biger	0	2										2				
4	Бугат	Bugat	8	5				2									8	3
5	Гуулин	Gulin	1	0							1							
5	Дарив	Darib	0	1				1										
6	Дэлгэр	Delger	2	0			1		1	0								
7	Жаргалан	Jargalan	3	2			2	1	1				1					
8	Тайшир	Taishir	1	0			1											
8	Тонхил	Tonhil	1	0									1					
9	Төгрөг	Tugrug	0	3				1						1				1
10	Халиун	Haliun	2	1			2	1										
10	Хөхморьт	Huhmorit	3	1			1		1	1							1	
11	Цогт	Tsogt	2	2			1	1	1	1								
12	Цээл	Tseel	1	1			1	1										
12	Чандмана	Chandmani	0	0														
13	Шарга	Sharga	2	3			1						1				1	2
14	Эрдэнэ	Erdene	6	1					1	0			1				5	
15	Баянтоорой	Bayantoroi	0	0														
16	Харьяаллын бус		5	4	1	2	4	1		1								
22	Дүн	Total	111	76	1	4	24	32	20	15	1	0	3	12	0	0	62	13

НИЙГМИЙН ДААТГАЛЫН САНГИЙН ОРЛОГО, сан, даатгалын төрлөөр
 REVENUE OF SOCIAL INSURANCE FUND AND INSURERS, by types of funds and insurance

Үзүүлэлт	Indicators	Сая төгрөг / Mln tugrug	Нийгмийн даатгалын сангаас тэтгэвэр авагчид / Pensionaries, who got pension from the social insurance fund
Нийгмийн даатгалын сангийн орлого	Revenue of social insurance fund	4757.46	8574
Тэтгэврийн даатгалын сангийн	Retirement insurance fund	3098.78	8145
Тэтгэмжийн даатгалын сангийн	Benefit insurance fund	349.98	370
Эрүүл мэндийн даатгалын сангийн	Health insurance fund	946.64	0
ҮОМШӨ-ний даатгалын сангийн	IAOD insurance fund	285.68	19
Ажилгүйдлийн даатгалын сангийн	Unemployment insurance fund	76.38	40
Нийгмийн даатгалд даатгуулагчид / The number of insurers			
Заавал даатгуулагчид / Compulsory insurers			8124
Сайн дураар даатгуулагчид / Voluntary insurers			1960
Эрүүл мэндийн даатгалд хамрагдсан даатгуулагчид / Health insurance insurers			9822

НИЙГМИЙН ХАЛАМЖИЙН ҮЙЛЧИЛГЭЭНИЙ ОРЛОГО ЗАРЛАГА, халамжийн төрлөөр
 REVENUE AND EXPENDITURE OF SOCIAL WELFARE SERVICES, by types of welfare

Үзүүлэлт	Indicators	Орлого сая.төг / Revenue	Зарлага сая.төг / Expenditure	Нийгмийн халамжийн тэтгэвэр, тэтгэмж, тусламж, хөнгөлөлт авсан иргэд / Beneficiaries of social welfare pensions, allowances, benefits and concession
Бүгд	Total	2,473.30	2,359.80	23,124.00
Нийгмийн халамжийн үйлчилгээ	Social welfare services	1,262.40	1,205.20	7,310.00
Жирэмсэн болон нярай, хөхүүл хүүхэдтэй эхчүүдийн мөнгөн тэтгэмж	Allowance to pregnant and lactating mothers	20.0	19.6	703
Алдар цолтой ахмадуудад үзүүлсэн хөнгөлөлт, тусламж	Benefits for honored elders	16.0	15	29
Алдарт эхийн одонгийн тусламж	Allowances for elders with "The medal of glorious mother"	649.1	637.5	4867
Хүнс, тэжээлийн хөнгөлөлт	Benefits of food	117	112.4	4983
Насны хишиг	Age grace	198.8	194.3	2346
цалинтай ээж		130.0	129.9	2776
Өрх толгойлсон эцэг эхийн тэтгэмж		50.0	45.9	110
ОНОТХҮйлчилгээ	Other welfare services	30.0	0	0

ХЭРЭГЛЭЭНИЙ ҮНИЙН ГОВЬ-АЛТАЙ АЙМГИЙН ИНДЕКС, бүлгээр, 2015=100%

Бараа, үйлчилгээний бүлэг	Жин	2020-03	2020-03	2020-03
		2019-03	2019-12	2020-02
Ерөнхий индекс	100.0	105.5	102.3	100.8
Хүнсний бараа, ундаа, ус	29.3	108.5	109.1	102.7
Согтууруулах ундаа, тамхи	3.2	101.7	101.0	101.0
Хувцас, бөс бараа, гутал	16.1	104.5	101.2	100.7
Орон сууц, ус, цахилгаан, түлш	12.3	108.5	100.1	100.0
Гэр ахуйн тавилга, бараа	4.7	103.8	100.5	100.3
Эм, тариа, эмнэлгийн үйлчилгээ	3.6	107.9	104.1	102.0
Тээвэр	12.2	99.3	99.9	99.9
Холбооны хэрэгсэл, шуудангийн үйлчилгээ	4.4	99.5	100.0	100.0
Амралт, чөлөөт цаг, соёлын бараа, үйлчилгээ	2.8	100.0	100.0	100.0
Боловсролын үйлчилгээ	4.7	112.7	100.0	100.0
Зочид буудал, нийтийн хоол, дотуур байрны үйлчилгээ	2.6	107.7	100.0	100.0
Бусад бараа, үйлчилгээ	4.1	101.9	100.2	100.1

ГОВЬ-АЛТАЙ АЙМАГ ДАХЬ БАНКНЫ САЛБАРЫН МЭДЭЭ

(Сая төгрөг, тоогоор)

Үзүүлэлт		Үлдэгдэл
Зээл	Нийт зээлийн үлдэгдэл	120,626.3
	Үүнээс: Анхаарал хандуулах зээлийн үлдэгдэл	985.9
	Чанаргүй зээлийн үлдэгдэл	1,009.3
Татан төвлөрүүлсэн хөрөнгө	Нийт харилцахын үлдэгдэл	16,158.2
	Үүнээс: Иргэдийн харилцахын үлдэгдэл	8,666.8
	Нийт хадгаламжийн үлдэгдэл	91,565.5
	Иргэдийн хадгаламжийн үлдэгдэл	90,392.7
	Үүнээс: Хугацаагүй хадгаламжийн үлдэгдэл	17,891.8
	Хугацаатай хадгаламжийн үлдэгдэл	73,673.7
Тоон мэдээлэл	Нийт банкны салбар, нэгжийн тоо	45
	Нийт банкны салбар, нэгжийн ажилтнуудын тоо	191
	Нийт зээлдэгчийн тоо (дансны тоогоор)	22914
	Нийт харилцах данс эзэмшигчийн тоо (дансны тоогоор)	93783
	Нийт хадгаламжийн данс эзэмшигчийн тоо (дансны тоогоор)	51995
	Нийт АТМ-ны тоо	22
	Нийт төлбөрийн карт эзэмшигчийн тоо	45802

АЖ ҮЙЛДВЭРИЙН НИЙТ БҮТЭЭГДЭХҮҮН салбараар, (оны үнээр, мян.төг)

GROSS INDUSTRIAL OUTPUT, sector at current price thous.tug

Салбараар	2019 III	2019 I-III	2020 III*	2020 I-III*	$\frac{2020 \text{ I-III}^*}{2019 \text{ I-III}}$
A	1	2	3	4	5
Нийт дүн	1047235.5	2964971.7	2111674.1	4550120.2	153.5
Уул уурхай, олборлох аж үйлдвэр	85234.1	418100	251000	637824.9	152.6
Нүүрс олборлолт	85234.1	418100	251000	637824.9	152.6
Боловсруулах аж үйлдвэр	50139.2	198802.5	45577.5	212624.4	107.0
Хүнсний бүтээгдэхүүн, ундаа үйлдвэрлэл	42189.7	178906.6	30921.9	160294.4	89.6
Мах, загас, жимс, ногоо, өөх, тос боловсруулалт	644	11510.7	2370	12730	110.6
Сүү, сүүн бүтээгдэхүүн үйлдвэрлэл	0	0	0	0	0.0
Үр тарианы гурил, цардуул, малын тэжээл	0	23700	0	15800	66.7
Хүнсний бусад бүтээгдэхүүн үйлдвэрлэл	18725.7	66461.5	11953.5	68902.5	103.7
Ундаа үйлдвэрлэл	22820	77234.4	16598.4	62861.9	81.4
Нэхмэлийн үйлдвэрлэл	4516.5	8240.9	1483.7	6510.8	79.0
Хувцас үйлдвэрлэл, үслэг арьс боловсруулалт	715	5835	6665	16967	290.8
Арьс шир боловсруулах, ширэн эдлэл, гутал үйлдвэрлэл	654	1788	231.9	1542.2	86.3
Нийтлэх, хэвлэх, дуу бичлэг хийх ажиллагаа	1464	2412	1000	3400	141.0
Резинен болон хуванцар бүтээгдэхүүн	0	0	3510	14185	0.0
Төмөрлөг бус эрдэс бодисоор хийсэн эдлэл	0	0	0	0	0.0
Машин тоног төхөөрөмжөөс бусад төмөр эдлэл үйлдвэрлэл	0	0	0	0	0.0
Мебель тавилга үйлдвэрлэл, боловсруулах үйлдвэрийн бусад	600	1620	1765	9725	600.3
Цахилгаан, дулааны эрчим хүч үйлдвэрлэл, усан хангамж	911862.2	2348069.2	1815096.6	3699670.9	157.6
Цахилгаан, хий, дулаан үйлдвэрлэл	779368.8	1968159.4	1727377.2	3448382.9	175.2
Ус ариутгал, усан хангамж	132493.4	379909.8	87719.4	251288	66.1

* Урьдчилсан гүйцэтгэл

* Times more

АЖ ҮЙЛДВЭРИЙН НИЙТ БҮТЭЭГДЭХҮҮНИЙ БОРЛУУЛАЛТ

салбараар, (оны үнээр, мян.төг)

GROSS INDUSTRIAL OUTPUT, sector by soum, at current price thous.tug

Салбараар	2019 III	2019 I-III	2020 III*	2020 I-III*	<u>2020 III*</u> <u>2019 III</u>
A	1	2	3	4	5
Нийт дүн	1055622.4	3126849.7	2279499.8	4921534.1	157.4
Уул уурхай, олборлох аж үйлдвэр	95262.8	532120.1	353000	770196.5	144.7
Нүүрс олборлолт	95262.8	532120.1	353000	770196.5	144.7
Боловсруулах аж үйлдвэр	58155.7	236958.1	50523.7	256312.8	108.2
Хүнсний бүтээгдэхүүн, ундаа үйлдвэрлэл	43425.7	203955.9	28333.7	177260.8	86.9
Мах, загас, жимс, ногоо, өөх, тос боловсруулалт	800	14033.3	3060	16390	116.8
Сүү, сүүн бүтээгдэхүүн үйлдвэрлэл	0	0	0	0	0.0
Үр тарианы гурил, цардуул, малын тэжээл	0	34950	0	24000	68.7
Хүнсний бусад бүтээгдэхүүн үйлдвэрлэл	27845.7	96349	15519	94186	97.8
Ундаа үйлдвэрлэл	14780	58623.6	9754.7	42684.8	72.8
Нэхмэлийн үйлдвэрлэл	7175	13015	2245	9945	76.4
Хувцас үйлдвэрлэл, үслэг арьс боловсруулалт	974	7614	9175	23031	302.5
Арьс шир боловсруулах, ширэн эдлэл, гутал үйлдвэрлэл	856	2494	330	2336	93.7
Нийтлэх, хэвлэх, дуу бичлэг хийх ажиллагаа	4945	7899.2	2000	5100	64.6
Резинен болон хуванцар бүтээгдэхүүн	0	0	5400	21800	0.0
Төмөрлөг бус эрдэс бодисоор хийсэн эдлэл	0	0	0	0	0.0
Машин тоног төхөөрөмжөөс бусад төмөр эдлэл үйлдвэрлэл	0	0	0	0	0.0
Мебель тавилга үйлдвэрлэл, боловсруулах үйлдвэрийн бусад	780	1980	3040	16840	850.5
Цахилгаан, дулааны эрчим хүч үйлдвэрлэл, усан хангамж	902203.9	2357771.5	1875976.1	3895024.8	165.2
Цахилгаан, хий, дулаан үйлдвэрлэл	817068.4	2117272.4	1791149.9	3644341.3	172.1
Ус ариутгал, усан хангамж	85135.5	240499.1	84826.2	250683.5	104.2

* Урьдчилсан гүйцэтгэл

* Times more

ТӨЛ БОЙЖИЛТ, төрлөөр, сумаар, 3 сар READING OG YOUNG ANIMALS, by type, soums, 3 month

Сум	Төлөсөн хээлтэгч						Гарсан төл					
	Бүгд	Гүү	Үнээ	Ингэ	Эм хонь	Эм ямаа	Бүгд	Унага	Тугал	Ботго	Хурга	Ишиг
Бүгд	575634	584	2273	3007	220490	349280	576290	584	2273	3008	220814	349611
Есөнбулаг	59485	127	147	61	21514	37636	59485	127	147	61	21514	37636
Алтай	26421	17	122	130	4503	21649	26421	17	122	130	4503	21649
Баян-Уул	27438	1	28	40	14289	13080	27438	1	28	40	14289	13080
Бигэр	27265	8	57	195	10738	16267	27265	8	57	195	10738	16267
Бугат	42786	19	29	69	13669	29000	42786	19	29	69	13669	29000
Дарив	28914	34	239	215	10825	17601	29021	34	239	215	10887	17646
Дэлгэр	44209	0	26	163	22596	21424	44209	0	26	163	22596	21424
Жаргалан	33843	102	224	71	12861	20585	34084	102	224	71	12982	20705
Тайшир	17018	3	50	43	9005	7917	17018	3	50	43	9005	7917
Тонхил	28739	0	263	31	14724	13721	28739	0	263	31	14724	13721
Төгрөг	35619	24	89	613	12142	22751	35619	24	89	613	12142	22751
Халиун	19752	35	128	229	11300	8060	19757	35	128	229	11300	8065
Хөхморьт	37494	135	203	202	13749	23205	37796	135	203	202	13890	23366
Цогт	69973	56	535	342	20607	48433	69973	56	535	342	20607	48433
Цээл	21880	10	85	69	4129	17587	21880	10	85	69	4129	17587
Чандмань	20107	7	37	27	10131	9905	20107	7	37	27	10131	9905
Шарга	12343	5	10	433	5765	6130	12344	5	10	434	5765	6130
Эрдэнэ	22348	1	1	74	7943	14329	22348	1	1	74	7943	14329

ТӨЛ БОЙЖИЛТ, төрлөөр, сумаар, 3 сар READING OG YOUNG ANIMALS, by type, soums, 3 month

Сум	Хорогдсон төл						Бойжсон төл					
	Бүгд	Унага	Тугал	Ботго	Хурга	Ишиг	Бүгд	Унага	Тугал	Ботго	Хурга	Ишиг
Бүгд	3563	4	44	6	1315	2194	572727	580	2229	3002	219499	347417
Есөнбулаг	226	2	2	0	94	128	59259	125	145	61	21420	37508
Алтай	0	0	0	0	0	0	26421	17	122	130	4503	21649
Баян-Уул	5	0	0	0	0	5	27433	1	28	40	14289	13075
Бигэр	18	1	0	0	5	12	27247	7	57	195	10733	16255
Бугат	70	0	0	0	10	60	42716	19	69	13659	28940	
Дарив	31	0	0	0	11	20	28990	34	239	215	10876	17626
Дэлгэр	50	0	0	0	0	50	44159	0	26	163	22596	21374
Жаргалан	405	0	5	0	168	232	33679	102	219	71	12814	20473
Тайшир	22	0	0	2	10	10	16996	3	50	41	8995	7907
Тонхил	42	0	4	0	11	27	28697	0	259	31	14713	13694
Төгрөг	0	0	0	0	0	0	35619	24	89	613	12142	22751
Халиун	924	1	5	3	350	565	18833	34	123	226	10950	7500
Хөхморьт	0	0	0	0	0	0	37796	135	203	202	13890	23366
Цогт	888	0	25	1	306	556	69085	56	510	341	20301	47877
Цээл	222	0	3	0	71	148	21658	10	82	69	4058	17439
Чандмань	368	0	0	0	160	208	19739	7	37	27	9971	9697
Шарга	131	0	0	0	48	83	12213	5	10	434	5717	6047
Эрдэнэ	161	0	0	0	71	90	22187	1	1	74	7872	14239

ТӨЛ БОЙЖИЛТ, төрлөөр, багаар, 3 сар READING OG YOUNG ANIMALS, by type, bag 3 month

Сум	Баг	Төлөсөн хээлтэгч						Гарсан төл						Хорогдсон төл						Бойжсон төл					
		Бүгд	Гүү	Үнээ	Ингэ	Эм хонь	Эм ямаа	Бүгд	Унага	Тугал	Ботго	Хурга	Ишиг	Бүгд	Унага	Тугал	Ботго	Хурга	Ишиг	Бүгд	Унага	Тугал	Ботго	Хурга	Ишиг
	Бүгд	575634	584	2273	3007	220490	349280	576290	584	2273	3008	220814	349611	3563	4	44	6	1315	2194	572727	580	2229	3002	219499	347417
Есөнбулаг	1-р баг, Баянхайрхан	7556	35	36	10	2825	4650	7556	35	36	10	2825	4650	18	0	0	0	8	10	7538	35	36	10	2817	4640
	2-р баг, Баяншанд	5124	16	12	2	1890	3204	5124	16	12	2	1890	3204	28	0	0	0	12	16	5096	16	12	2	1878	3188
	3-р баг, Жаргалант	3763	15	12	0	1176	2560	3763	15	12	0	1176	2560	27	0	0	0	11	16	3736	15	12	0	1165	2544
	4-р баг, Харзат	4656	12	19	5	2170	2450	4656	12	19	5	2170	2450	26	1	1	0	11	13	4630	11	18	5	2159	2437
	5-р баг, Рашаант	18086	32	23	12	5909	12110	18086	32	23	12	5909	12110	56	1	1	0	22	32	18030	31	22	12	5887	12078
	6-р баг, Наран	11745	0	20	25	4100	7600	11745	0	20	25	4100	7600	26	0	0	0	11	15	11719	0	20	25	4089	7585
	7-р баг, Жинст	2515	12	15	1	1262	1225	2515	12	15	1	1262	1225	22	0	0	0	10	12	2493	12	15	1	1252	1213
	8-р баг, Индэрт	2001	0	2	0	845	1154	2001	0	2	0	845	1154	6	0	0	0	2	4	1995	0	2	0	843	1150
	9-р баг, Түмэн	2320	0	0	0	690	1630	2320	0	0	0	690	1630	8	0	0	0	3	5	2312	0	0	0	687	1625
	10-р баг, Оргил	1719	5	8	6	647	1053	1719	5	8	6	647	1053	9	0	0	0	4	5	1710	5	8	6	643	1048
Алтай	1-р баг, Бадрал	6067	1	15	15	856	5180	6067	1	15	15	856	5180	0	0	0	0	0	6067	1	15	15	856	5180	
	2-р баг, Баянцагаан	6141	10	20	25	1011	5075	6141	10	20	25	1011	5075	0	0	0	0	0	6141	10	20	25	1011	5075	
	3-р баг, Урт	12824	0	35	85	2126	10578	12824	0	35	85	2126	10578	0	0	0	0	0	12824	0	35	85	2126	10578	
	4-р баг, Баян-Овоо	1389	6	52	5	510	816	1389	6	52	5	510	816	0	0	0	0	0	1389	6	52	5	510	816	
Баян-Уул	1-р баг, Баян богд	2394	0	0	0	1335	1059	2394	0	0	0	1335	1059	0	0	0	0	0	2394	0	0	0	1335	1059	
	2-р баг, Чандмань хайрхан	4293	0	25	0	2463	1805	4293	0	25	0	2463	1805	0	0	0	0	0	4293	0	25	0	2463	1805	
	3-р баг, Баянхайрхан	8271	0	0	0	4993	3278	8271	0	0	0	4993	3278	0	0	0	0	0	8271	0	0	0	4993	3278	
	4-р баг, Хүйсийн говь	1908	0	0	13	1795	100	1908	0	0	13	1795	100	5	0	0	0	0	1908	0	0	13	1795	100	
	5-р баг, Баянговь	3573	1	2	19	1373	2178	3573	1	2	19	1373	2178	0	0	0	0	0	3568	1	2	19	1373	2173	
	6-р баг, Алтангадас	6999	0	1	8	2330	4660	6999	0	1	8	2330	4660	0	0	0	0	0	6999	0	1	8	2330	4660	
Бямар	1-р баг, Мянгай	7715	0	0	15	4200	3500	7715	0	0	15	4200	3500	0	0	0	0	0	7715	0	0	15	4200	3500	
	2-р баг, Урт	6526	0	28	42	2166	4290	6526	0	28	42	2166	4290	0	0	0	0	0	6526	0	28	42	2166	4290	
	3-р баг, Их булаг	2366	2	1	12	982	1369	2366	2	1	12	982	1369	18	1	0	0	5	12	2348	1	1	12	977	1357
	4-р баг, Буудай	1374	5	12	37	700	620	1374	5	12	37	700	620	0	0	0	0	0	1374	5	12	37	700	620	
	5-р баг, Хүрэмт	9284	1	16	89	2690	6488	9284	1	16	89	2690	6488	0	0	0	0	0	9284	1	16	89	2690	6488	
Булгат	1-р баг, Биж	8267	4	5	8	3100	5150	8267	4	5	8	3100	5150	0	0	0	0	0	8267	4	5	8	3100	5150	
	2-р баг, Ферм	15530	0	12	8	5100	10410	15530	0	12	8	5100	10410	10	0	0	0	0	15520	0	12	8	5100	10400	
	3-р баг, Гаханч	14550	0	0	50	4000	10500	14550	0	0	50	4000	10500	0	0	0	0	0	14550	0	0	50	4000	10500	
	4-р баг, Сүж	3307	10	6	2	1259	2030	3307	10	6	2	1259	2030	60	0	0	0	10	50	3247	10	6	2	1249	1980
	5-р баг, Баянгол	1132	5	6	1	210	910	1132	5	6	1	210	910	0	0	0	0	0	1132	5	6	1	210	910	
Дарив	1-р баг, Ихэс	12310	20	210	50	4520	7510	12370	20	210	50	4560	7530	30	0	0	0	10	20	12340	20	210	50	4550	7510
	2-р баг, Хужирт	5183	0	0	83	1980	3120	5183	0	0	83	1980	3120	0	0	0	0	0	5183	0	0	83	1980	3120	
	3-р баг, Жавхлант	11385	14	28	82	4310	6951	11432	14	28	82	4332	6976	0	0	0	0	0	11432	14	28	82	4332	6976	
	4-р баг, Үйлдвэр	36	0	1	0	15	20	36	0	1	0	15	20	1	0	0	0	1	0	35	0	1	0	14	20
Дэлгэр	1-р баг, Баян-Өндөр	17926	0	18	61	9113	8734	17926	0	18	61	9113	8734	38	0	0	0	0	38	17888	0	18	61	9113	8696
	2-р баг, Баянхонгор	9112	0	0	12	3500	5600	9112	0	0	12	3500	5600	0	0	0	0	0	9112	0	0	12	3500	5600	
	3-р баг, Баянбуурал	10765	0	0	82	5893	4790	10765	0	0	82	5893	4790	12	0	0	0	0	10753	0	0	82	5893	4778	
	4-р баг, Баянсан	2035	0	0	0	1415	620	2035	0	0	0	1415	620	0	0	0	0	0	2035	0	0	0	1415	620	
	5-р баг, Гуулин	4371	0	8	8	2675	1680	4371	0	8	8	2675	1680	0	0	0	0	0	4371	0	8	8	2675	1680	
Жарга	1-р баг, Бүрэн	18937	90	101	45	6500	12201	19033	90	101	45	6556	12241	127	0	0	0	56	71	18906	90	101	45	6500	12170
	2-р баг, Тээл	7478	5	91	1	3205	4176	7563	5	91	1	3240	4226	147	0	5	0	56	86	7416	5	86	1	3184	4140
	3-р баг, Завхан гол	7428	7	32	25	3156	4208	7488	7	32	25	3186	4238	131	0	0	0	56	75	7357	7	32	25	3130	4163

Сум	Баг	Төллөсөн хээлтэгч						Гарсан төл					Хорогдсон төл					Бойжсон төл							
		Бүгд	Гүү	Үнээ	Ингэ	Эм хонь	Эм ямаа	Бүгд	Унага	Тугал	Ботго	Хурга	Ишиг	Бүгд	Унага	Тугал	Ботго	Хурга	Ишиг	Бүгд	Унага	Тугал	Ботго	Хурга	Ишиг
Тайшир	1-р баг, Хуримт	4455	1	3	1	1611	2839	4455	1	3	1	1611	2839	0	0	0	0	0	0	4455	1	3	1	1611	2839
	2-р баг, Галуут	8548	2	10	36	5300	3200	8548	2	10	36	5300	3200	22	0	0	2	10	10	8526	2	10	34	5290	3190
	3-р баг, Далан	4015	0	37	6	2094	1878	4015	0	37	6	2094	1878	0	0	0	0	0	0	4015	0	37	6	2094	1878
Тонхил	1-р баг, Бүс-Уул	6797	0	30	22	2521	4224	6797	0	30	22	2521	4224	0	0	0	0	0	0	6797	0	30	22	2521	4224
	2-р баг, Тамч	7693	0	82	3	4117	3491	7693	0	82	3	4117	3491	0	0	0	0	0	0	7693	0	82	3	4117	3491
	3-р баг, Зүйл	4071	0	128	1	2136	1806	4071	0	128	1	2136	1806	42	0	4	0	11	27	4029	0	124	1	2125	1779
	4-р баг, Алт ансоёмбо	4555	0	3	2	2450	2100	4555	0	3	2	2450	2100	0	0	0	0	0	0	4555	0	3	2	2450	2100
	5-р баг, Алтайн-Оргил	5623	0	20	3	3500	2100	5623	0	20	3	3500	2100	0	0	0	0	0	0	5623	0	20	3	3500	2100
Төгрөг	1-р баг, Хүрэн гол	5869	5	6	8	2084	3766	5869	5	6	8	2084	3766	0	0	0	0	0	0	5869	5	6	8	2084	3766
	2-р баг, Төгрөгийн эх	11520	0	0	10	3310	8200	11520	0	0	10	3310	8200	0	0	0	0	0	0	11520	0	0	10	3310	8200
	3-р баг, Мааньт	5753	0	10	5	2015	3723	5753	0	10	5	2015	3723	0	0	0	0	0	0	5753	0	10	5	2015	3723
	4-р баг, Цагаан	9232	19	68	34	3892	5219	9232	19	68	34	3892	5219	0	0	0	0	0	0	9232	19	68	34	3892	5219
	5-р баг, Тунгалаг	3245	0	5	556	841	1843	3245	0	5	556	841	1843	0	0	0	0	0	0	3245	0	5	556	841	1843
Халиун	1-р баг, Сүүж	6613	10	25	78	3800	2700	6613	10	25	78	3800	2700	159	1	3	3	50	102	6456	9	22	75	3750	2600
	2-р баг, Гүү бариач	4772	12	42	18	2500	2200	4772	12	42	18	2500	2203	305	0	2	0	100	203	4470	12	40	18	2400	2000
	3-р баг, Олон булаг	2978	5	48	125	1200	1600	2978	5	48	125	1200	1600	200	0	0	0	100	100	2778	5	48	125	1100	1500
	4-р баг, Чиран	5389	8	13	8	3800	1560	5389	8	13	8	3800	1560	260	0	0	0	100	160	5129	8	13	8	3700	1400
Хөхморьт	1-р баг, Црохор	7576	59	30	32	3353	4102	7878	59	30	32	3494	4263	0	0	0	0	0	0	7878	59	30	32	3494	4263
	2-р баг, Завхан гол	10151	0	100	51	4000	6000	10151	0	100	51	4000	6000	0	0	0	0	0	0	10151	0	100	51	4000	6000
	3-р баг, Сангийн далай	7044	51	26	28	1946	4993	7044	51	26	28	1946	4993	0	0	0	0	0	0	7044	51	26	28	1946	4993
	4-р баг, Хүйсийн говь	9215	5	20	80	3000	6110	9215	5	20	80	3000	6110	0	0	0	0	0	0	9215	5	20	80	3000	6110
	5-р баг, Сайн-Уст	3508	20	27	11	1450	2000	3508	20	27	11	1450	2000	0	0	0	0	0	0	3508	20	27	11	1450	2000
Цогт	1-р баг, Рашаант	11866	21	53	0	3472	8320	11866	21	53	0	3472	8320	0	0	0	0	0	0	11866	21	53	0	3472	8320
	2-р баг, Далан	263	0	5	8	100	150	263	0	5	8	100	150	0	0	0	0	0	0	263	0	5	8	100	150
	3-р баг, Гэгээт	10020	0	200	20	1800	8000	10020	0	200	20	1800	8000	165	0	5	0	10	150	9855	0	195	20	1790	7850
	4-р баг, Төгрөг	9960	0	0	60	3200	6700	9960	0	0	60	3200	6700	120	0	0	0	50	70	9840	0	0	60	3150	6630
	5-р баг, Баян-Өндөр	10285	20	125	40	5320	4780	10285	20	125	40	5320	4780	225	0	20	1	120	84	10060	20	105	39	5200	4696
	6-р баг, Баян-Улаан	13618	0	49	38	3897	9634	13618	0	49	38	3897	9634	300	0	0	0	100	200	13318	0	49	38	3797	9434
	7-р баг, Баян тоорой	13961	15	103	176	2818	10849	13961	15	103	176	2818	10849	78	0	0	0	26	52	13883	15	103	176	2792	10797
Цээл	1-р баг, Бүрэн	4355	0	20	45	1310	2980	4355	0	20	45	1310	2980	30	0	0	0	10	20	4325	0	20	45	1300	2960
	2-р баг, Баянгол	9233	10	50	13	1115	8045	9233	10	50	13	1115	8045	40	0	0	0	10	30	9193	10	50	13	1105	8015
	3-р баг, Дэрстэй	5302	0	0	11	1179	4112	5302	0	0	11	1179	4112	102	0	0	0	31	71	5200	0	0	11	1148	4041
	4-р баг, Жаргалт	2990	0	15	0	525	2450	2990	0	15	0	525	2450	50	0	3	0	20	27	2940	0	12	0	505	2423
Чандмань	1-р баг, Чандмань-Уул	3703	0	0	15	1762	1926	3703	0	0	15	1762	1926	100	0	0	0	55	45	3603	0	0	15	1707	1881
	2-р баг, Өлзийбулаг	365	5	8	2	200	150	365	5	8	2	200	150	0	0	0	0	0	0	365	5	8	2	200	150
	3-р баг, Эрдэнэ-Уул	8501	0	11	9	4379	4102	8501	0	11	9	4379	4102	201	0	0	0	83	118	8300	0	11	9	4296	3984
	4-р баг, Хурхрээ	3587	0	10	0	2010	1567	3587	0	10	0	2010	1567	27	0	0	0	7	20	3560	0	10	0	2003	1547
	5-р баг, Талын шанд	3951	2	8	1	1780	2160	3951	2	8	1	1780	2160	40	0	0	0	15	25	3911	2	8	1	1765	2135
Шарга	1-р баг, Баянгол	1380	0	0	325	415	640	1381	0	0	326	415	640	40	0	0	0	15	25	1341	0	0	326	400	615
	2-р баг, Хамтын хүч	2235	0	0	65	970	1200	2235	0	0	65	970	1200	30	0	0	0	10	20	2205	0	0	65	960	1180
	3-р баг, Сондуулт	4110	0	5	35	2680	1390	4110	0	5	35	2680	1390	25	0	0	0	10	15	4085	0	5	35	2670	1375
	4-р баг, Улаан туг	4618	5	5	8	1700	2900	4618	5	5	8	1700	2900	36	0	0	0	13	23	4582	5	5	8	1687	2877
Эрдэнэ	1-р баг, Сангийн далай	3260	0	0	16	1384	1860	3260	0	0	16	1384	1860	25	0	0	0	11	14	3235	0	0	16	1373	1846
	2-р баг, Цэцэг нуур	9890	0	1	2	3582	6305	9890	0	1	2	3582	6305	78	0	0	0	25	53	9812	0	1	2	3557	6252
	3-р баг, Цагаан-Уул	5247	0	0	45	1903	3299	5247	0	0	45	1903	3299	58	0	0	0	35	23	5189	0	0	45	1868	3276
	4-р баг, Өлзийт	3951	1	0	11	1074	2865	3951	1	0	11	1074	2865	0	0	0	0	0	0	3951	1	0	11	1074	2865

ТОМ МАЛЫН ЗҮЙ БУС ХОРОГДОЛ, төрлөөр, сумаар, 3 сар LOSSES OG ADULT ANIMALS, by type, soum, 3 month

Сум	Хорогдсон том мал						Өвчнөөр хорогдсон том мал						Хорогдсон хээлтэгч мал					
	Бүгд	Адуу	Үхэр	Тэмээ	Хонь	Ямаа	Бүгд	Унага	Тугал	Ботго	Хурга	Ишиг	Бүгд	Унага	Тугал	Ботго	Хурга	Ишиг
Бүгд	4451	182	207	7	1155	2900	107	5	3	0	15	84	777	25	25	1	199	527
Есөнбулаг	700	10	5	0	238	447	23	1	0	0	5	17	275	2	0	0	88	185
Алтай	79	5	3	2	23	46	0	0	0	0	0	0	0	0	0	0	0	0
Баян-Уул	77	2	0	0	10	65	0	0	0	0	0	0	23	1	0	0	8	14
Бигэр	231	19	9	2	58	143	54	3	2	0	10	39	57	3	2	0	14	38
Бугат	17	0	0	0	0	17	0	0	0	0	0	0	0	0	0	0	0	0
Дарив	144	4	10	0	11	119	2	1	1	0	0	0	52	0	2	0	0	50
Дэлгэр	75	0	0	0	0	75	0	0	0	0	0	0	12	0	0	0	0	12
Жаргалан	912	26	46	2	153	685	28	0	0	0	0	28	88	6	3	0	27	52
Тайшир	392	17	11	0	91	273	0	0	0	0	0	0	18	4	0	0	2	12
Тонхил	18	3	4	0	4	7	0	0	0	0	0	0	0	0	0	0	0	0
Төгрөг	0	0	0	0	0	0	0	0	0	0	0	0	0	0	0	0	0	0
Халиун	1176	53	66	0	380	677	0	0	0	0	0	0	97	4	10	0	21	62
Хөхморьт	0	0	0	0	0	0	0	0	0	0	0	0	0	0	0	0	0	0
Цогт	0	0	0	0	0	0	0	0	0	0	0	0	0	0	0	0	0	0
Цээл	220	16	18	1	62	123	0	0	0	0	0	0	90	5	8	1	16	60
Чандмань	152	1	0	0	81	70	0	0	0	0	0	0	0	0	0	0	0	0
Шарга	131	22	35	0	0	74	0	0	0	0	0	0	0	0	0	0	0	0
Эрдэнэ	127	4	0	0	44	79	0	0	0	0	0	0	65	0	0	0	23	42

ХӨДӨӨ АЖ АЖУЙН БҮТЭЭГДЭХҮҮНИЙ ЗАХ ЗЭЭЛИЙН ДУНДАЖ ҮНЭ, сумаар, 3 сар
 AVERAGE MARKET PRICE OF AGRICULTURAL PRODUCTS, by soum 3 month

Төрөл	Есөнбулаг	Алтай	Баян-Уул	Бигэр	Бугат	Дарив	Дэлгэр	Жергалан	Тайшир	Тонхил	Төгрөг	Халиун	Хөхморьт	Цогт	Цээл	Чандмань	Шарга	Эрдэнэ	
Буур	1	1000000	1500000	1200000	1500000	1200000	1200000	1100000	1500000	1200000	1000000	1000000	1800000	1100000	1000000	1500000	1200000	1300000	1000000
Ат (5 нас)	2	950000	1000000	1200000	1200000	1000000	900000	950000	1000000	1000000	900000	900000	1500000	1000000	1000000	1300000	1200000	1300000	950000
Ингэ (5 нас)	3	900000	800000	900000	800000	900000	750000	950000	800000	800000	700000	700000	1200000	800000	900000	1200000	800000	1000000	900000
Эр шилбэ (3 нас)	4	600000	600000	500000	700000	700000	600000	800000	500000	600000	700000	550000	800000	700000	500000	600000	700000	800000	600000
Эм шилбэ (3 нас)	5	650000	600000	500000	700000	600000	600000	800000	500000	600000	600000	450000	800000	700000	500000	600000	700000	800000	600000
Эр ботго	6	400000	500000	300000	250000	400000	350000	250000	400000	300000	200000	200000	350000	300000	400000	400000	400000	300000	200000
Эм ботго	7	400000	500000	300000	250000	400000	350000	250000	400000	300000	200000	200000	350000	300000	400000	400000	400000	300000	200000
Азарга	8	1000000	1000000	1000000	1500000	1000000	1300000	1500000	1000000	1000000	1000000	1200000	2000000	950000	1500000	1500000	800000	1000000	900000
Соёолон үрээ (4 нас)	9	750000	800000	800000	800000	800000	800000	1000000	900000	600000	900000	800000	1000000	900000	1200000	900000	800000	900000	850000
Соёолон гүү (4 нас)	10	800000	800000	700000	700000	700000	500000	900000	800000	600000	700000	500000	1000000	850000	1300000	850000	600000	750000	800000
Шүдлэн үрээ (2 нас)	11	500000	700000	500000	600000	600000	400000	850000	600000	400000	600000	600000	900000	700000	900000	600000	500000	500000	650000
Шүдлэн байдас (2 нас)	12	550000	700000	500000	600000	500000	400000	850000	600000	400000	500000	300000	800000	650000	900000	600000	500000	500000	650000
Эр унага	13	300000	300000	200000	250000	300000	150000	200000	400000	250000	250000	300000	350000	250000	400000	300000	200000	300000	200000
Эм унага	14	300000	300000	200000	250000	300000	150000	200000	400000	250000	250000	300000	350000	250000	400000	300000	200000	300000	200000
Бух	15	1000000	1200000	1000000	1200000	1000000	1200000	1200000	1000000	1000000	1500000	1500000	1000000	1500000	1100000	800000	1200000	1000000	1000000
Хязаалан гуна (3 нас)	16	800000	900000	600000	900000	800000	500000	950000	900000	800000	900000	1000000	800000	1000000	950000	800000	800000	900000	900000
Хязаалан гунж (3 нас)	17	800000	800000	600000	700000	600000	450000	900000	900000	800000	700000	850000	800000	750000	1000000	900000	650000	800000	900000
Эр бяруу (1 нас)	18	300000	500000	300000	500000	600000	300000	250000	450000	450000	300000	550000	350000	500000	800000	430000	300000	350000	250000
Эм бяруу (1 нас)	19	350000	500000	300000	500000	500000	300000	250000	450000	450000	300000	550000	350000	500000	800000	430000	300000	350000	250000
Эр тугал	20	200000	250000	200000	20000	250000	150000	150000	350000	200000	250000	200000	250000	200000	500000	350000	200000	150000	150000
Эм тугал	21	250000	250000	200000	200000	250000	150000	150000	350000	200000	250000	160000	250000	200000	500000	350000	200000	150000	150000
Хуц	22	120000	150000	150000	150000	250000	250000	200000	150000	120000	150000	160000	220000	150000	200000	180000	100000	150000	170000
Эр хонь	23	150000	130000	170000	150000	150000	160000	180000	150000	180000	120000	150000	180000	150000	180000	200000	150000	180000	150000
Эм хонь	24	100000	100000	120000	100000	100000	120000	150000	90000	120000	80000	120000	100000	110000	110000	100000	120000	130000	100000
Эр төлөг	25	80000	80000	80000	100000	90000	100000	100000	70000	100000	80000	80000	110000	80000	70000	80000	100000	90000	80000
Эм төлөг	26	85000	80000	80000	100000	90000	100000	100000	70000	100000	80000	80000	110000	70000	80000	55000	80000	80000	85000
Эр хурга	27	50000	50000	40000	40000	40000	40000	25000	50000	30000	30000	30000	60000	30000	50000	35000	50000	25000	50000
Эм хурга	28	55000	50000	40000	40000	40000	40000	25000	50000	30000	30000	30000	60000	30000	50000	35000	50000	25000	50000
Ухна	29	150000	120000	150000	120000	150000	150000	120000	150000	100000	200000	130000	150000	120000	180000	150000	100000	150000	120000
Эр ямаа	30	120000	100000	100000	110000	110000	100000	110000	120000	120000	100000	110000	110000	100000	100000	120000	90000	120000	130000
Эм ямаа	31	100000	80000	70000	80000	70000	80000	110000	100000	80000	70000	60000	70000	80000	90000	70000	80000	80000	120000
Эр борлон	32	60000	60000	30000	60000	50000	60000	55000	50000	30000	45000	30000	40000	70000	60000	50000	40000	50000	60000
Эм борлон	33	65000	60000	30000	60000	50000	60000	55000	50000	30000	45000	30000	40000	50000	60000	45000	40000	50000	60000
Эр ишиг	34	25000	30000	25000	30000	25000	30000	25000	35000	20000	20000	20000	30000	25000	30000	30000	30000	30000	40000
Эм ишиг	35	25000	30000	25000	30000	25000	30000	25000	35000	20000	20000	20000	30000	25000	30000	30000	30000	30000	40000

БҮРТГЭГДСЭН ГЭМТ ХЭРГИЙН ТОО, хэргийн ангилал, төрлөөр 3 сар
 NUMBER OF COMMITTED OFFENCES, by classification and types of offences 3 months

Үзүүлэлт		Өссөн дүнгээр				
		№	2019 III	2020 III	Харьцуулалт Зөрүү	Хувь
Нийт гэмт хэрэг		1	95	37	-58	38.9
Үүнээс	Хэрэг бүртгэлтийн хэрэг	2	88	34	-54	38.6
	Мөрдөн байцаалтын хэрэг	3	7	3	-4	42.9
	Хөнгөн гэмт хэрэг	4	77	24	-53	31.2
	Үүнээс: Хөнгөн хялбаршуулсан	5	0	0	0	0.0
	Хүнд гэмт хэрэг	6	18	13	-5	72.2
	Үүнээс: Хүнд хялбаршуулсан	7	0	0	0	0.0
	Хүний амьд явах эрхийн эсрэг	8	5	2	-3	40.0
	Хүнийг алах	9	0	0	0	0.0
	Үүнээс					
	Хүний амь насыг болгоомжгүйгээр	10	1	0	-1	0.0
Хүний амиа хорлох нөхцөл байдалд	11	4	2	-2	50.0	
Хүний эрүүл мэндийн халдашгүй байдлын эсрэг	12	25	7	-18	28.0	
Үүнээс	Хүний эрүүл мэндэд хүнд хохирол	13	1	2	1	200.0
	Хүний эрүүл мэндэд хүнд хохирол	14	0	0	0	0.0
	Хүний эрүүл мэндэд хүндэвтэр хохирол	15	2	0	-2	0.0
	Хүний эрүүл мэндэд хөнгөн хохирол	16	21	5	-16	23.8
	Гэр бүлийн хүчирхийлэл үйлдэх	17	1	0	-1	0.0
	Хүний бэлгийн эрх чөлөө, халдашгүй байдлын эсрэг	18	0	0	0	0.0
Үүнээс	Хүчиндэх	19	0	0	0	0.0
	Бэлгийн дур хүслээс бусаар хангах	20	0	0	0	-
	Бэлгийн мөлжлөг	21	0	0	0	-
Хүний халдашгүй, чөлөөтэй байх эрхийн эсрэг	22	0	0	0	-	
Үүнээс	Хүн худалдаалах	23	0	0	0	-
	Хүн хулгайлах	24	0	0	0	-
	Хүн барьцаалах	25	0	0	0	-
	Хүнийг хүчээр алга болгох	26	0	0	0	-
	Заналхийлэх	27	0	0	0	-
	Бусдын орон байранд хууль бусаар	28	0	0	0	-
	Хууль бусаар мөрдөж мөшгих	29	0	0	0	-
	Албадан хөдөлмөрлүүлэх	30	0	0	0	-
	Хүний хувийн, улс төрийн эрх, эрх чөлөөний эсрэг	31	0	0	0	-
Эрүүл мэндийн эсрэг	32	0	0	0	-	
Хүүхдийн эсрэг	33	0	0	0	-	
Үүнээс	Хүүхдийг гэмт хэрэг үйлдэхэд татан	34	0	0	0	-
	Хүүхдийг согтуурах, мансуурах, донтох	35	0	0	0	-
	Хүүхдийг хаях, төөрүүлэх, тэнүүчлэлд	36	0	0	0	-
	Хүүхэд садар самууныг сурталчлах, уруу	37	0	0	0	-
	Хүүхэд оролцуулж садар самууныг	38	0	0	0	-
	Өмчлөх эрхийн эсрэг /үүнээс /	39	54	25	-29	46.3
Хулгайлах	40	23	12	-11	52.2	
Үүнээс	Хувийн өмчийг хулгайлах	41	19	11	-8	57.9
	Авто тээврийн хэрэгсэл хулгайлах	42	1	1	0	100.0
	Халаасны хулгай	43	0	0	0	-
	Галт зэвсэг хулгайлах	44	0	0	0	-
Дээрэмдэх	45	2	0	-2	0.0	
Залилах	46	20	1	-19	5.0	
Хөрөнгө завших	47	1	3	2	300.0	
Алдаатай гүйлгээ, андуурагдсан илгээмж, гээгдэл эд	48	2	0	-2	0.0	
Бусдын эд хөрөнгийг авахаар заналхийлэх	49	0	0	0	-	
Автотээврийн хэрэгслийг зөвшөөрөлгүй авч явах	50	0	0	0	-	
Эд хөрөнгийг устгаж гэмтээх	51	0	0	0	-	
Бусдын эд хөрөнгө устгах, гэмтээх, үрэгдүүлэх	52	0	0	0	-	
Мал хулгайлах	53	6	9	3	150.0	
Эдийн засгийн	54	0	0	0	-	
Үндэсний аюулгүй байдлын эсрэг	55	0	0	0	-	
Олон нийтийн аюулгүй байдал, ашиг сонирхлын эсрэг	56	0	0	0	-	
Үүнээс						
Олон нийтийн амгалан тайван байдал	57	0	0	0	-	
Хэрэг шалган шийдвэрлэх ажиллагааны эсрэг	58	0	0	0	-	
Авлигын	59	6	1	-5	16.7	
Нийтийн албаны ашиг сонирхлын эсрэг	60	2	0	-2	0.0	
Хүрээлэн байгаа орчны эсрэг	61	1	1	0	100.0	
Соёлын өвийн эсрэг	62	0	0	0	-	
Цахим мэдээллийн аюулгүй байдлын эсрэг	63	0	0	0	-	
Хөдөлгөөний аюулгүй байдал, тээврийн хэрэгслийн	64	2	1	-1	50.0	
Цэргийн албаны эсрэг	65	0	0	0	-	
Хүн төрөлхтний аюулгүй байдал, энх тайвны эсрэг	66	0	0	0	-	

Хэргийн өнгө

Үзүүлэлт	Өссөн дүнгээр						
	№	2018 XII	2019 XII	Харьцуулалт			
				Зөрүү	Хувь		
Хэргийн илрүүлэлт	68	20.5%	35.3%	14.8 пункт			
Гудамж талбай	69	12	2	-10	16.7		
Гэр орон сууцанд үйлдэгдсэн	70	25	12	-13	48.0		
Олон нийтийн газарт үйлдэгдсэн	71	6	1	-5	16.7		
Согтуугаар үйлдэгдсэн	72	5	5	0	100.0		
Бүлэглэн гүйцэтгэсэн	73	3	7	4	233.3		
Хүүхэд оролцсон	74	5	1	-4	20.0		
Эмэгтэй хүн оролцсон	75	11	4	-7	36.4		
Гэр бүлийн хүчирхийллийн улмаас	76	1	2	1	200.0		
Эмэгтэй	Нийт хохирсон иргэн, байгууллага	77	85	37	-48	43.5	
	Нас барсан	78	3	2	-1	66.7	
	Гэмтсэн	79	23	8	-15	34.8	
	Учирсан хохирол /төг/	80	159.5	393.9	234	246.96	
	Нөхөн төлүүлсэн	81	16	219.2	203	1370.00	
	Хожрол нөхөн төлүүлэлтийн хувь	82	10.1%	55.7%		42.5 пункт	
Битүүмжилсэн хөрөнгө	83	5	19.2	14	384.00		
Өргөдөл мэдээллийн	Хүлээн авч шалгасан гомдол, мэдээлэл	84	379	290	-89	76.52	
	Гэмт хэргийн шинжтэй гомдол мэдээлэл	85	168	105	-63	62.5	
	үүнээс	ХБХНээсэн	86	97	35	-62	36.1
		ХБХНТатгалзсан	87	64	57	-7	89.1
	Зөрчлийн шинжтэй гомдол мэдээлэл	88	204	181	-23	88.7	
	үүнээс	ЗХНээсэн болон хялбаршуулсан журмаар шийдвэрлэсэн	89	75	129	54	172.0
		ЗХНТатгалзсан	90	128	50	-78	39.1
Холбогдогчид	Нийт холбогдогч	91	21	19	-2	90.5	
	эмэгтэй	92	7	2	-5	28.6	
	нас	15 хүртэлх	93	0	1	1	0.0
		16-17 нас	94	5	0	-5	0.0
		18-аас дээш	95	16	18	2	112.5
	Нийгмийн байдал	Малчин	96	5	8	3	160.0
		Төрийн алба хаагч	97	1	0	-1	0.0
		Хувиараа хөдөлмөр эрхлэгч	98	2	1	-1	50.0
		Оюутан сурагч	99	2	1	-1	50.0
		Ажилгүй	100	10	9	-1	90.0
Урьд шийтгэгдсэн	101	0	1	1	0.0		
ЗАХ авагдсан	Нийт зөрчил	102	3632	4542	910	125.1	
	ЗТХ-аар	Торгосон хүн, хуулийн этгээд	103	3550	4425	875	124.6
		Торгуулийн хэмжээ /сая. төг-өөр/	104	105.1	132.6	27.5	126.2
		Баривчлагдсан	105	13	40	27	307.7
		Эрүүлжүүлэгдсэн	106	109	84	-25	77.1
		Торгож, эрх хасагдсан	107	14	53	39	378.6

ГАЛЫН МЭДЭЭ FIRE NEWS

№	Төрөл	Түрe	* тоо
1	Урьдчилан сэргийлэх үзлэг	Айл өрх	2180
		Объект	60
	Илэрсэн зөрчил	Айл өрх	810
		Объект	260
2		Нийт	1070
	Илэрсэн зөрчилд тавьсан торгууль	Байгууллага /сая.төг/	6.0
		Албан тушаалтан	0.0
		Иргэд /сая.төг/	1.0
3		Бүгд /сая.төг/	7.0
	Галаас аварсан	Хүн	0
4		Хөрөнгө / сая.төг/	1000.0
	Гал түймрээс учирсан хохирол	Нас барсан хүний тоо	0
		Түлээдэж гэмтэсэн хүний тоо	0
		Шатсан талбай, ой хээр /га-аар/	0
		Обектед учирсан хохирол /сая.төг/	2000.0
5			
6	Нийт гарсан гал түймэр		7
7	Ой хээрийн түймэр		0
8	Худал дуудлага		0
9	Иргэд өөрсдөө унтраасан		4
10	Гал дээр ажиллаж унтраасан		3
11	Өөрөө унтарсан гал түймэр		0
	Өнгөрсөн оны мөн үед 2019/04/10 гарсан гал /өссөн дүнгээр/		19

Эх үүсвэр: Онцгой байдлын газар

* Урьдчилсан гүйцэтгэл

* Times more