



ГОВЬ-АЛТАЙ АЙМГИЙН ЗАСАГ ДАРГЫН
ДЭРГЭДЭХ СТАТИСТИКИЙН ХЭЛТЭС

АЙМГИЙН НИЙГЭМ ЭДИЙН ЗАСГИЙН байдал

Monthly bulletin of **STATISTICS**


2020/06



АГУУЛГА



Бүртгэлтэй ажилгүйчүүд



Эрүүл мэнд



Банк



Төсөв



Хэрэглээний бараа, үйлчилгээний үнэ



Хөдөө аж ахуй



Аж үйлдвэр



Цахилгаан холбоо

Аргачлалын тайлбар

Нийгмийн даатгал, халамж

Нийгмийн даатгал нь иргэн болон төр, аж ахуйн нэгж, байгууллагаас зохих журмын дагуу шимтгэл төлж, нийгмийн даатгалын сан бүрдүүлэх, даатгуулагч өндөр наслах, хөдөлмөрийн чадвараа түр алдах, өвчлөх, ажилгүй болоход өөрт нь, тэрчлэн даатгуулагч нас барахад түүний асрамжинд байсан хүмүүст хууль тогтоомжид заасан тэтгэвэр, тэтгэмж, төлбөр өгөх агуулга бүхий нийгэм, эдийн засгийн арга хэмжээ юм. Тэтгэврийн, тэтгэмжийн, эрүүл мэндийн, үйлдвэрийн осол, мэргэжлээс шалтгаалсан өвчний, ажилгүйдийн даатгал гэсэн төрлөөс нийгмийн даатгал бүрдэнэ.

Нийгмийн даатгалын сан нь ажил олгогч, даатгуулагчийн хөдөлмөрийн хөлс, түүнтэй адилтгах орлогоос тэтгэвэр, тэтгэмж, төлбөр, үйлчилгээнд зарцуулах болон нийгмийн даатгалын үйл ажиллагааны зардлыг нөхөх зорилгоор төлсөн шимтгэлийн орлого, бусад эх үүсвэрээс бүрдэнэ.

Нийгмийн даатгалын тухай хууль болон гэрээний үндсэн дээр нийгмийн даатгалын санд нийгмийн даатгалын шимтгэл төлж даатгуулсан, нийгмийн даатгалын сангаас тэтгэвэр, тэтгэмж, төлбөр авах эрх бүхий этгээдийг даатгуулагчаар тооцно.

Тэтгэвэр нь даатгуулагчийг өндөр наслахад насан туршид нь, хөгжлийн бэрхшээлтэй болоход хөдөлмөрийн чадвар нь сэргээгдэх хүртэл, нас барахад нь түүний гэр бүлийн хөдөлмөрийн чадваргүй гишүүд (хүүхэд 16 нас, сургуульд суралцаж байгаа бол 19 нас хүртэл)-ийн нийгмийн баталгааг хангах зорилгоор нийгмийн даатгалын сангаас олгох мөнгөн хөрөнгө байна.

Тэтгэмж нь хөдөлмөрийн чадвараа түр алдах, жирэмслэх, амаржих, нас барах тохиолдолд даатгуулагчид нийгмийн даатгалын сангаас нэг удаа олгох мөнгөн хөрөнгө байна.

Нийгмийн халамжийн дэмжлэг туслалцаа шаардлагатай хүнд хуульд заасан тэтгэвэр, нөхцөлт мөнгөн тэтгэмж олгох, олон нийтийн оролцоонд түшиглэсэн халамжийн болон төрөлжсөн асрамжийн үйлчилгээ үзүүлэх үйл ажиллагааг нийгмийн халамж гэнэ.

Эрүүл мэнд

Жирэмслэлтийн хугацаанаас хамаарахгүйгээр ердийн төрөлтөөр эсвэл мэс ажилбараар ургийг умайнаас гаргаж авсны дараа нярай амьсгалж байсан, эсвэл амьдын бусад ямар нэгэн шинж тэмдэг, өөрөөр хэлбэл зүрхний цохилт, хүйний судасны лугшилт, булчингийн тодорхой хөдөлгөөн илэрч байвал хүй эсвэл эхэсийг салгасан эсэхийг харгалзахгүйгээр амьд төрөлтөд тооцно.

Амьд төрсөн 1000 хүүхдэд ногдох нялхсын эндэгдлийг тодорхойлохдоо тухайн хугацаанд 1 хүртэлх насандаа эндсэн хүүхдийн тоог амьд төрсөн хүүхдийн тоонд харьцуулна.

Амьд төрсөн 1000 хүүхдэд ногдох хүүхдийн эндэгдлийг тооцохдоо тухайн хугацаанд 5 хүртэлх насандаа эндсэн хүүхдийн тоог амьд төрсөн хүүхдийн тоонд хуваана.

Эндсэн эхийн тоонд жирэмсний хугацаанд болон төрөх үедээ эсвэл төрснөөс хойш 42 хоногийн дотор жирэмслэлтийн байрлал, үргэлжилсэн хугацаанаас үл хамааран жирэмслэлт, төрөх болон түүнийг удирдахтай холбоо бүхий шалтгаанаар эндсэн эхийг хамааруулна.

Халдварт өвчний өвчлөлийн 10000 хүнд ногдох түвшинг тооцохдоо тайлант хугацаанд амбулаторийн үзлэгээр шинээр бүртгэгдсэн нийт халдварт өвчний тохиолдлын тоог тухайн хугацааны хүн амын тоонд харьцуулна.

Мөнгө, банк

Гүйлгээнд гаргасан бэлэн мөнгийг банкнаас гадуурх мөнгө болон касс дахь бэлэн мөнгөний нийлбэрээр тооцно.

Бага мөнгө /M1/-ийг банкнаас гадуурх мөнгө болон төгрөгийн харилцах дансан дахь мөнгөний нийлбэрээр тодорхойлно.

Төгрөгийн харилцах дансан дахь мөнгийг иргэд, аж ахуйн нэгж, байгууллагын төгрөгийн харилцах дансны үлдэгдлийн нийлбэрээр тооцно.

Бараг мөнгийг төгрөгийн болон гадаад валютын хадгаламж, валютын харилцах, цэвэршүүлсэн алтны харилцах, хадгаламжийн сертификатын нийлбэрээр тодорхойлно.

Төгрөг болон валютын хадгаламжийг иргэд, аж ахуйн нэгж, байгууллагын төгрөг, валютын хадгаламжийн үлдэгдлийн нийлбэрээр тооцно.

Валютын харилцахыг иргэд, аж ахуйн нэгж, байгууллагын валютын харилцах үлдэгдлийн нийлбэрээр тооцно.

Мөнгөний нийлүүлэлт /M2/-ийг банкнаас гадуурх мөнгө, төгрөгийн болон валютын харилцах, хадгаламж, цэвэршүүлсэн алтны харилцах, хадгаламжийн сертификатын нийлбэрээр тооцно. Өөрөөр хэлбэл бага мөнгө болон бараг мөнгөний нийлбэрээр тодорхойлно.

Хэвийн зээл гэж төлөвлөгдсөн хугацаанд байгаа зээл, түүний хүүг ойлгоно.

Хугацаа хэтэрсэн зээлийг зээл, хүүгийн хугацаа 90 хүртэл хоног хэтэрсэн зээлээр тодорхойлно.

Чанаргүй зээлийг хэвийн бус, эргэлзээтэй, муу зээл буюу зээл, хүүгийн хугацаа 91-ээс дээш хоног хэтэрсэн зээлээр тооцож гаргана.

Үнэ

Хэрэглээний үнийн индекс (ХҮИ) нь хэрэглэгчдийн худалдаж авсан бараа, үйлчилгээний нэр төрөл, чанар өөрчлөлтгүй тогтвортой байхад үнэ дунджаар өөрчлөгдөж буйг илэрхийлэх үзүүлэлт бөгөөд нэг өрхөөс бус нийт өрхөөр тооцогдсон үнийн дундаж өөрчлөлтийг харуулна.

ХҮИ-ийн тооцоонд хэрэглээний сагс, хэрэглээний жин гэсэн хоёр үзүүлэлтийг ашигладаг.

Хэрэглээний сагс нь дундаж зарлагатай өрхийн хэрэглээг төлөөлөх чадвартай, хэрэглээний үнийн индекс тооцох зорилгоор бүрдүүлсэн хүн амын өргөн хэрэглээний бараа, үйлчилгээний нэр төрлийн жагсаалт юм. Сагсанд сонгогдсон бараа, үйлчилгээний үнийн өөрчлөлтийг тооцоход бараа, үйлчилгээний тоо хэмжээ, төрөл, чанар зэргийг тогтмолоор авч үздэг.

Хэрэглээний бараа үйлчилгээний жин гэж өрхийн худалдаж авсан бараа, үйлчилгээний нийт зардалд тухайн бараа, үйлчилгээний зардлын эзлэх хувийн жин юм.

ХҮИ-ийн тооцоонд Ласпейресийн үнийн индексийн томъёог ашиглаж байна.

$$I_{ct}^L = \frac{\sum P_{it} Q_{io}}{\sum P_{io} Q_{io}}$$

I_{ct}^L -t тайлант үеийн Ласпейресийн үнийн индекс

t –тайлант үе, 0 – суурь үе,

P_{it} -'i' барааны тайлант үеийн үнэ,

P_{io} -'i' барааны суурь үеийн үнэ,

Q_{io} -'i' барааны суурь үеийн худалдан авсан тоо, хэмжээ,

\sum -нийлбэрийн тэмдэг

Өрхийн нийгэм, эдийн засгийн 2010 оны судалгааны үр дүнгээр хэрэглээний сагсан дахь нэр төрлийг 2011 онд 329 болгон нэмэгдүүлж, (аймгуудад 214 нэр төрөл), хэрэглээний зардлын жинг шинэчилж, 2012 оны 1 дүгээр сараас эхлэн хэрэглээний үнийн индексийг тооцоход ашиглаж байна.

Хөдөө аж ахуйн гол нэрийн зарим бүтээгдэхүүний зах зээлийн дундаж үнийн мэдээг сум, аймгийн үнэ цуглуулах нэгжүүдээс сар бүр авч, сарын дундаж үнийг тооцож байна.

Хөдөө аж ахуй

Төл бойжилтын хувийг тооцохдоо бойжсон төлийн тоог нийт гарсан төлийн тоонд харьцуулж, 100-гаар үржүүлнэ. Зүй бусаар хорогдсон малын тоонд халдвартай, халдваргүй өвчин, зуд, үер ус, гал түймэр, аянга цахилгаан зэрэг гэнэтийн аюул болон араатан, жигүүртэнд идүүлэх, гол мөрөн, худаг хавцалд унах зэрэг хариулга маллагаатай холбоотой бусад шалтгаанаар хорогдсон малыг хамруулна.

Нэгдсэн төсөв

Төсвийн орлого, зарлагын гүйцэтгэлийн мэдээг Монгол улсын Сангийн сайдын 2015 оны 1 сарын 20-ны өдрийн 7 дугаар тушаалаар төсвийн ангиллаар 2015 оны 1 дүгээр сараас эхлэн гаргаж байна. Аймгийн нэгдсэн төсвийн орлого, зарлага нь улсын төвлөрсөн төсвөөс шууд санхүүждэг төсвийн байгууллагуудын болон орон нутгийн төсвийн орлого, зарлагаас бүрдэнэ.

Аймгийн нэгдсэн төсвийн орлого, зарлагын мэдээг Санхүү, төрийн сангийн хэлтсээс сар бүр гаргаж статистикийн хэлтэст ирүүлдэг.

Орон нутгийн төсөв нь татварын орлого, татварын бус орлогоос бүрдэнэ. Татварын орлогын төлөвлөгөөний биелэлтийг сумдаар, татварын орлогын төрлүүдээр харууллаа. Төвлөрсөн төсвийн орлого нь улсын төсвийн санхүүжилт, татварын бус орлогоос бүрдэнэ.

Аж үйлдвэр

Аж үйлдвэрийн салбарт нийт үйлдвэрлэл нь аж ахуй нэгжүүдийн тайлант хугацаанд зах зээлд болон өөрийн эцсийн хэрэглээнд зориулж үйлдвэрлэсэн бүтээгдэхүүнээс бүрдэнэ. Аж үйлдвэрийн салбарын борлуулсан бүтээгдэхүүн нь аж ахуй нэгжүүдийн тайлант хугацаанд худалдсан буюу гадагш гүйцэтгэсэн ажил, үйлчилгээний хэмжээ юм.

Аж ахуй нэгжүүдийг эдийн засгийн үйл ажиллагаагаар ангилахдаа НҮБ-аас гишүүн орнууддаа мөрдөхийг зөвлөмж болгосон эдийн засгийн бүх төрлийн үйл ажиллагааны олон улсын стандарт ангилалд үндэслэсэн үндэсний ангиллыг мөрдөж байна.

Аж үйлдвэрийн салбарын гол нэр төрлийн бүтээгдэхүүнийг сар бүрийн мэдээлэлд хамруулан судалж, үйлдвэрлэлийн биет хэмжээний индексийг тооцно.

Хөдөлмөр

Эдийн засгийн идэвхитэй хүн ам(ажиллах хүч)-д тухайн цаг хугацаанд бүтээгдэхүүн үйлдвэрлэх, үйлчилгээ үзүүлэхэд ажиллах хүчээ нийлүүлж байгаа ажиллагч , нийлүүлэхэд бэлэн байгаа ажилдгүй иргэдийг хамруулна.

ГОВЬ-АЛТАЙ АЙМГИЙН НИЙГЭМ ЭДИЙН ЗАСГИЙН БАЙДАЛ

(2020 оны хагас жилийн байдал)

БҮРТГЭЛТЭЙ АЖИЛГҮЙ ИРГЭН

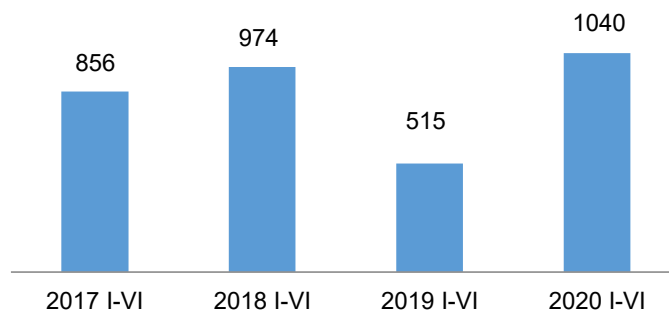
Аймгийн Хөдөлмөр, Халамжийн үйлчилгээний газарт ажил хайж бүртгүүлсэн иргэд 2020 оны 6 дугаар сарын эцэст 1040 байгаа нь өмнөх оны мөн үеэс 525 (101.9%) хүнээр, өмнөх сараас 46 (4.6%) хүнээр өсч, бүртгэлтэй ажилгүй иргэдийн 498 (47.9%) эмэгтэйчүүд байна. Аймгийн хэмжээнд ажилгүй иргэдийн 22 (2.1%) хөгжлийн бэрхшээлтэй иргэд байгаа ба 12 (54.5%) эмэгтэйчүүд байна.

2020 оны 6 дугаар сард ажилгүй 161 иргэн шинээр бүртгүүлж, бүртгэлтэй байсан 24 иргэн ажилд зуулчлагдан орж, 115 иргэн ажил идэвхтэй хайхгүй байгаа шалтгаанаар бүртгэлээс хасагдсан байна. Шинээр бүртгүүлсэн ажилгүй иргэдийн хувьд ажил хайж буй шалтгаанаар нь задлан харахад хамгийн өндөр хувийг сургууль төгссөн иргэд 20.5 хувь нь, хамгийн бага хувийг цэргээс халагдсан иргэд буюу 2.5 хувь нь эзэлж байна.

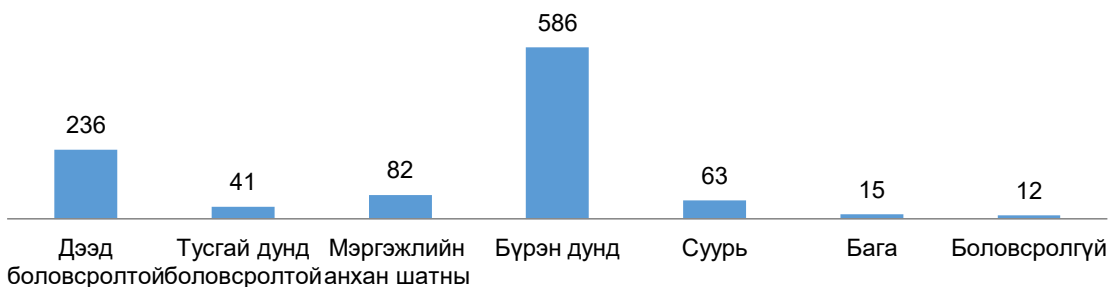
Бүртгэлтэй ажилгүй иргэдийн 56.4 хувийг бүрэн дунд, 22.7 хувийг дипломын болон бакалаврын дээд, 7.9 хувийг техник мэргэжлийн, 6.1 хувийг суурь, 3.9 хувийг тусгай мэргэжлийн дунд, 1.4 хувийг бага, 1.6 хувийг ямар ч боловсролгүй иргэд эзэлж байна.

Мөн аймгийн хэмжээнд бүртгэлтэй ажилгүй иргэдийн 51.8 хувийг 15-34 насны залуучууд, 42.1 хувийг 35-54 насныхан, 6.1 хувийг 55 дээш насныхан тус тус эзэлж байна.

Хөдөлмөр, Халамжийн газарт
бүртгэлтэй ажилгүй иргэд жил бүрийн 6
сарын байдлаар

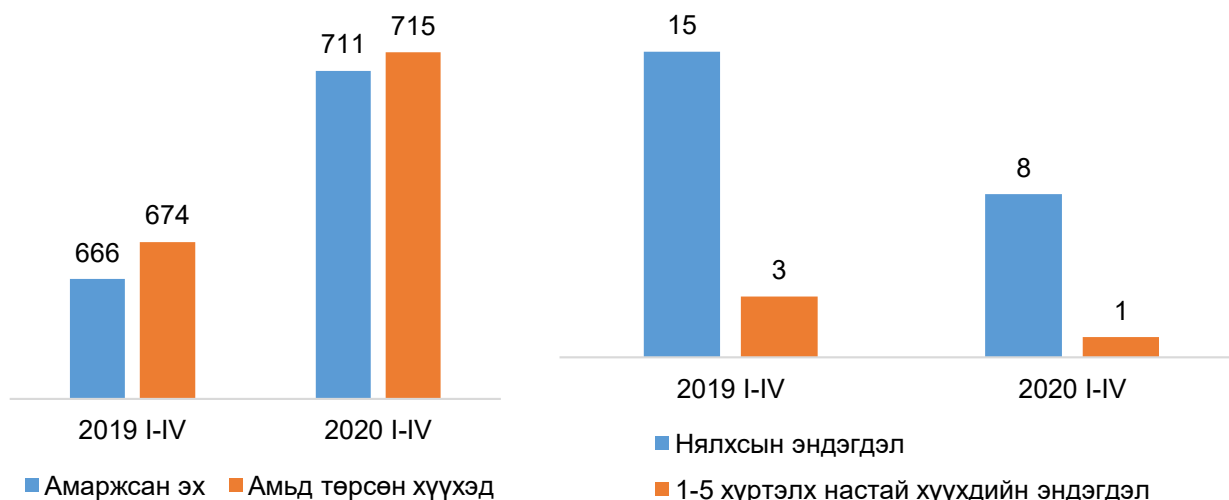


Бүртгэлтэй ажилгүй иргэд, боловсролын түвшнээр, 2020 оны 6
сарын эцэст



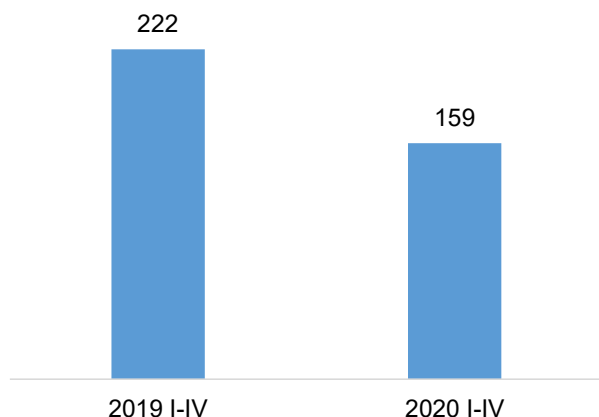
ЭРҮҮЛ МЭНД

Аймгийн хэмжээнд 2020 оны эхний 6 сарын байдлаар 711 эх амаржиж, 715 хүүхэд төрүүлсэн нь өмнөх оны мөн үеэс амаржсан эх 45 (6.7%)-аар, амьд төрсөн хүүхэд 41 (6.1%)-аар тус тус өссөн байна. Аймгийн хэмжээнд нялхсын эндэгдэл 2020 оны эхний 6 сард 8 болж, өмнөх оны мөн үеэс 7 (46.7%)-аар буурсан байна.

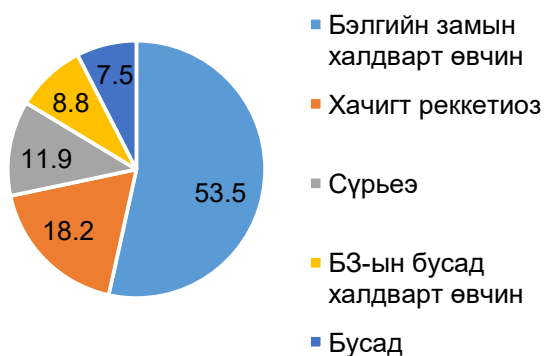


Халдварт өвчнөөр өвчлөгчид 159 болж, өмнөх оны мөн үеэс 63 (28.0%)-аар буурахад гар, хөл, амны өвчнөөр өвчлөгчид 9 (93.8%)-аар, салхинцэцэг өвчнөөр өвчлөгчид 76 (93.4%)-аар, заг хүйтэн өвчнөөр өвчлөгчид 11 (3.9%)-аар буурсан нь голлон нөлөөлсөн байна. Харин трихоминиаз өвчнөөр өвчлөгчид 2 (33.3%), тэмбүү 17 (36.9%) сүрьеэ өвчнөөр өвчлөгчид 4 (26.7%) өссөн байна.

Халдварт өвчнөөр өвчлөгчид, жил бүрийн эхний 4 сарын байдлаар



Халдварт өвчний төрлөөр 2020 оны 6 сарын байдлаар



НИЙГМИЙН ХАЛАМЖ

Нийгмийн халамжийн сангаас 2020 оны 6 дугаар сард 25.1 мянган иргэнд 4 тэрбум 420.3 сая төгрөг олгожээ. Үүнээс нийгмийн халамжийн үйлчилгээний зардалд 2 тэрбум 783.8, жирэмсэн болон нярай, хөхүүл хүүхэдтэй эхчүүдийн мөнгөн тэтгэмж 19.6, алдарт эхийн одонгийн тусламжид 648.3, хүнс тэжээлд 281.4, алдар цолтой ахмадуудад үзүүлсэн хөнгөлөлт тусламжид 29.5, насны хишиг 395.4, цалинтай ээж 131.8 сая, өрх толгойлсон эцэг эхийн тэтгэмж 97.5 сая, ОНОТХҮйлчилгээ 33.0 сая төгрөгийг тус тус зарцуулжээ.

НИЙГМИЙН ДААТГАЛ

Нийгмийн даатгалын шимтгэлээр 9 тэрбум 273.0 сая төгрөг, тэтгэвэр, тэтгэмж, ажилгүйдлийн санхүүжилтээр 12 тэрбум 902.9 сая төгрөг, бүгд 22 тэрбум 175.9 сая төгрөгийн эх үүсврийн орлого төвлөрүүлж, тэтгэврийн даатгалын сангаас 8305 иргэнд 17 тэрбум 661.1 сая төгрөг, тэтгэмжийн даатгалын сангаас 793 даатгуулагчид 748.3 сая, үйлдвэрлэлийн осол мэргэжлээс шалтгаалах өвчний даатгалын сангаас 23 даатгуулагчидад 48.8 сая, ажилгүйдлийн тэтгэмжид бүртгүүлсэн 68 иргэнд 142.3 сая төгрөгийн зардлыг тус тус бүрэн олгожээ.

ТӨСВИЙН ОРЛОГО

Аймгийн нийт орлого 30.9 тэрбум төгрөгт хүрч төлөвлөгөөг 102.0 хувиар давуулан биелүүлсэн байна. Орон нутгийн төсөвт 4.3 тэрбум төгрөгийн орлого оруулж, төлөвлөгөө 112.8 хувиар, үүнээс татварын орлого 3.7 тэрбум төгрөгийн орлого оруулж, төлөвлөгөө 124.9 хувиар тус тус давуулан биелүүлсэн бол татварын бус орлого 543.2 сая төгрөгийн орлого оруулж, төлөвлөгөө 66.1 хувийг биелэлтэй байна.

Орон нутгийн төсвийн байгууллагууд 19.1 сая төгрөгийн авлагатай, 182.3 сая төгрөгийн өглөгтэй ажиллажээ.

Улсын болон орон нутгийн төсвийн орлогын төлөвлөгөөг бүх сумууд 104.0-258.9 хувиар давуулан биелүүлсэн байна.

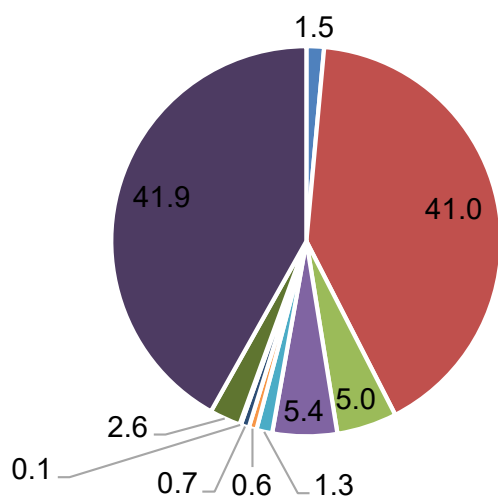
ОРОН НУТГИЙН ТӨСӨВТ ТӨВЛӨРҮҮЛЭХ ОРЛОГЫН ЭЗЛЭХ ХУВЬ 2020 оны IV сард



Төсвийн зарлага

Орон нутгийн төсвийн зарлага санхүүжилтийн 77.2 хувийг санхүүжүүлэв. Үүнд бараа, ажил үйлчилгээний зардлын 90.3%, цалин хөлс, нэмэгдэл урамшууллын төлөвлөгөөний 93.5%, ажил олгогчоос нийгмийн даатгалын шимтгэлийн 88.9%, байр ашиглалттай холбоотой тогтмол зардлын 86.6%, хангамж, бараа материалын зардлын 65.7%, хог хаягдал зайлуулах, хортон мэрэгчдийн устгал, ариутгалын 53.4%, эд хогшил, эд хогшил, урсгал засварын зардлын 66.5%, томилолт, зочны зардлын 95.7%, бусдаар гүйцэтгүүлсэн бусад нийтлэг ажил үйлчилгээний төлбөр хураамжын 89.7%, бараа үйлчилгээний бусад зардлын 76.9%, хувийн хэвшлийн байгууллагад олгох татаасны 72.3%, урсгал шилжүүлэгийн 72.2 хувийг тус тус санхүүжүүлсэн байна.

ОРОН НУТГИЙН ТӨСВИЙН ЗАРЛАГА ХУВИАР

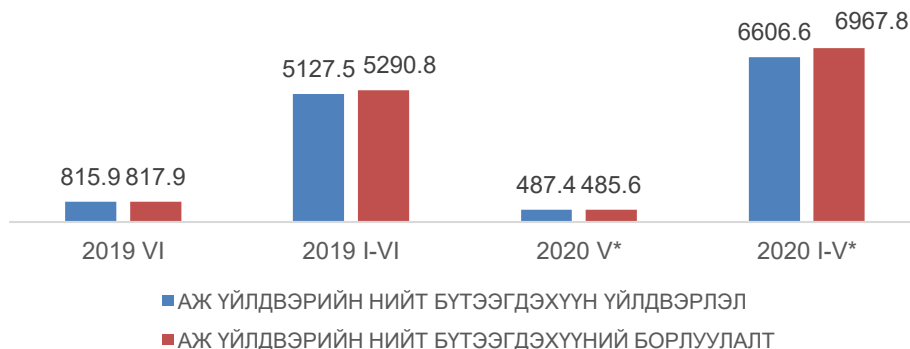


- Бараа үйлчилгээний бусад зардал
- Цалин хэлс болон нэмэгдэл урамшил
- Ажил олгогчоос нийгмийн даатгалд төлөх шимтгэл
- Байр ашиглалттай холбоотой тогтмол зардал
- Хангамж, бараа материалын зардал
- Нормативт зардал
- Эд хогшил, урсгал засварын зардал
- Томилолт, зочны зардал
- Бусад
- УРСГАЛ ШИЛЖҮҮЛЭГ

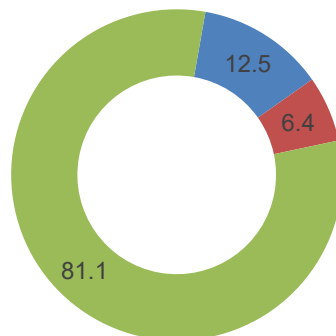
АЖ ҮЙЛДВЭР

Аж үйлдвэрийн салбарын нийт үйлдвэрлэл 2020 оны 6 дугаар сарын байдлаар 6 тэрбум 606.6 сая төгрөгт хүрчээ. Аж үйлдвэрийн нийт үйлдвэрлэлийн 81.1 хувийг цахилгаан, дулааны эрчим хүч үйлдвэрлэл, усан хангамж үйлдвэрлэл, 6.4 хувийг боловсруулах үйлдвэрлэл, 12.5 хувийг уул уурхай, олборлох аж үйлдвэрийн салбар тус тус эзэлж байна. Нийт 6 тэрбум 967.8 сая төгрөгийн бүтээгдэхүүнийг борлуулсан байна.

Аж үйлдвэрийн салбарын бүтээгдэхүүн үйлдвэрлэл, борлуулалт, 6 сар, сая төгрөг



Аж үйлдвэрийн салбарын бүтээгдэхүүн үйлдвэрлэл салбараар, 6 сар, хувиар



- Уул уурхай, олборлох аж үйлдвэр
- Боловсруулах аж үйлдвэр
- Цахилгаан, дулааны эрчим хүч үйлдвэрлэл, усан хангамж

Үнэ

Хэрэглээний бараа, үйлчилгээний үнийн индекс Говь-Алтай аймгийн хэмжээнд 2020 оны 06 сард өмнөх оны мөн үеэс 3.4 хувь, жилийн эцсээс 3.0 хувиар өссөн, өмнөх сараас 0.9 хувиар өссөн байна.

ХЭРЭГЛЭЭНИЙ ҮНИЙН ГОВЬ-АЛТАЙ АЙМГИЙН ИНДЕКС, бүлгээр, 2015=100%

Бараа, үйлчилгээний бүлэг	Жин	2020-06 2019-06	2020-06 2019-12	2020-06 2020-05
Ерөнхий индекс	100.0	103.4	103.0	100.9
Хүнсний бараа, ундаа, ус	29.3	103.9	113.8	103.6
Согтууруулах ундаа, тамхи	3.2	102.1	101.4	100.0
Хувцас, бөс бараа, гутал	16.1	104.6	101.6	100.3
Орон сууц, ус, цахилгаан, түлш	12.3	105.0	100.3	100.1
Гэр ахуйн тавилга, бараа	4.7	103.0	101.1	100.8
Эм, тариа, эмнэлгийн үйлчилгээ	3.6	106.9	104.1	100.0
Тээвэр	12.2	94.5	95.5	99.6
Холбооны хэрэгсэл, шуудангийн үйлчилгээ	4.4	99.6	100.1	100.0
Амралт, чөлөөт цаг, соёлын бараа, үйлчилгээ	2.8	99.5	100.5	100.5
Боловсролын үйлчилгээ	4.7	112.7	100.0	100.0
Зочид буудал, нийтийн хоол, дотуур байрны үйлчилгээ	2.6	100.6	100.4	100.4
Бусад бараа, үйлчилгээ	4.1	101.2	100.3	100.0

Ерөнхий индекс 2020 оны 05 сард өмнөх сараас 0.9 хувиар өсөхөд хүнсний бараа, ундаа, ус бүлгийн индекс 3.6 хувиар өссөн нь голлон нөлөөлжээ.

Банк

Зээлийн өрийн үлдэгдэл 2020 оны 06 сард 118.4 тэрбум төгрөг байгаа ба 0.9 хувийг чанаргүй зээл эзэлж байна.

Харицахын үлдэгдэл 2020 оны 06 сард 26.6 тэрбум төгрөг байгаа ба үүнээс иргэдийн харилцахын үлдэгдэл 20.7 тэрбум буюу 77.9 хувийг эзэлж байна.

Нийт хадгаламжийн үлдэгдэл 2020 оны 06 сард 110.4 тэрбум төгрөгт хүрчээ.

ГОВЬ-АЛТАЙ АЙМАГ ДАХЬ БАНКНЫ САЛБАРЫН МЭДЭЭ

(Сая төгрөг, тоогоор)

Үзүүлэлт		Үлдэгдэл
Зээл	Нийт зээлийн үлдэгдэл	118,419.9
	Үүнээс: <i>Анхаарал хандуулах зээлийн үлдэгдэл</i>	807.3
	<i>Чанаргүй зээлийн үлдэгдэл</i>	1,077.6
Татан төвлөрүүлсэн хөрөнгө	Нийт харилцахын үлдэгдэл	26,596.7
	Үүнээс: <i>Иргэдийн харилцахын үлдэгдэл</i>	20,711.4
	Нийт хадгаламжийн үлдэгдэл	110,355.4
	Үүнээс: <i>Иргэдийн хадгаламжийн үлдэгдэл</i>	108,875.4
	<i>Хугацаагүй хадгаламжийн үлдэгдэл</i>	32,999.2
	<i>Хугацаатай хадгаламжийн үлдэгдэл</i>	77,356.2
Тоон мэдээлэл	Нийт банкны салбар, нэгжийн тоо	45
	Нийт банкны салбар, нэгжийн ажилтнуудын тоо	190
	Нийт зээлдэгчийн тоо (дансны тоогоор)	21428
	Нийт харилцах данс эзэмшигчийн тоо (дансны тоогоор)	111248
	Нийт хадгаламжийн данс эзэмшигчийн тоо (дансны тоогоор)	52853
	Нийт АТМ-ны тоо	22
	Нийт төлбөрийн карт эзэмшигчийн тоо	46766

ХӨДӨӨ АЖ АХУЙ

Аймгийн хэмжээнд 2020 оны 6 дугаар сарын байдлаар төллөх насны 1524.9 мянган хээлтэгч малын 1241.9 мянга буюу 81.4 хувь нь төллөсөн байна. Эм ямааны 80.6 хувь, эм хонины 85.9 хувь, гүүний 72.3 хувь, үнээний 72.6 хувь, ингэний 72.3 хувь нь төллөжээ. Нийт гарсан төл 1231.4 мянган болж 99.0 хувьтай бойжиж байна.

Том малын зүй бусын хорогдол 2020 оны 6 дугаар сард аймгийн хэмжээнд 10118 толгой болж, өмнөх оны мөн үетэй харьцуулвал 27114 толгой буюу 3.7 дахин буурсан байна. Том малын зүй бусын хорогдлыг малын төрлөөр авч үзвэл, адуу 595, үхэр 476, тэмээ 38, хонь 2891, ямаа 6118 байна. Нийт хорогдлын 28.5 хувийг хонь, 60.5 хувийг ямаа эзэлж байна.

Хорогдсон том мал, 2020 оны 6-р сарын байдлаар



Хорогдсон хээлтэгч мал, 2020 оны 6-р сарын байдлаар



ХӨДӨӨ АЖ АХУЙН ЗАРИМ БҮТЭЭГДЭХҮҮНИЙ ЗАХ ЗЭЭЛИЙН ДУНДАЖ ҮНЭ

Хөдөө аж ахуйн зарим бүтээгдэхүүний зах зээлийн дундаж үнийн судалгаагаар 2020 оны 6 дугаар сард аймгийн төв буюу Есөнбулаг суманд ноолуур 50.0 мянган төгрөг, тэмээний шир 15.0 манган төгрөг, адууны шир 5.0 манган төгрөг, үхрийн шир 2.0-3.0 манган төгрөг, хонины арьс 1000 төгрөг, ямааны ноолуургүй арьс 200 төгрөг байна.

Тариалалт: Аймгийн хэмжээнд үр тариа 410 га, төмс 87.4 га, хүнсний ногоо 67.4 га, тэжээлийн ургамал 723.6 га, нийт 1288.4 га-д тариалалт хийгдээд байна. Өмнөх оны мөн үетэй харьцуулахад үр тариа 82.1 га, тэжээлийн ургамал 99.1 га-гаар тариалалт нэмэгдсэн байна.

Онцгой байдлын газрын мэдээ: Газар хөдлөлт болсон тухай

1. Эрдэнэ сумын Өлзийт багийн “Ямаан ус” гэдэг газар сумын төвөөс баруун зүгт 30 км-т /Ө-45°51'00", У-97°32'00"/ 2020.02.12-ны өдрийн 07:10 цагт 4.7 магнитудын хүчтэй газар хөдлөлт болсон тухай мэдээллийг 2019.02.12-ны өдрийн 08:40 цагт хүлээн авсан.

2. Жаргалан сумын Завхан гол багийн нутагт сумын төвөөс зүүн зүгт 14 км-т /Ө-46°95'00", У-96°10'00"/ 2020.02.17-ны өдрийн 11:14 цагт 4.5 магнитудын хүчтэй газар хөдлөлт болсон тухай мэдээллийг 2019.02.17-ны өдрийн 11:14 цагт хүлээн авсан.

3. Тонхил сумын "Хатавчийн ам" гэдэг газар сумын төвөөс зүүн зүгт 30 км-т /Ө-46°03'36", У-94°04'12"/ 2019.03.20-ны өдрийн 11:03 цагт 5.8, 11:14 цагт 4.5, 11:55 цагт 3.6, 12:08 цагт 4.1 магнитудын хүчтэй газар хөдлөлт тус тус болсон тухай мэдээллийг 2019.03.20-ны өдөр хүлээн авсан.

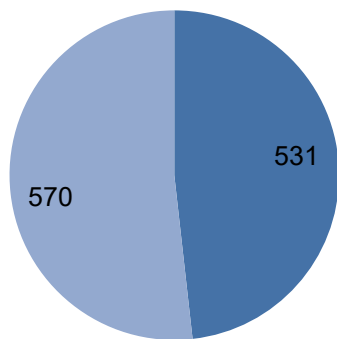
Онцгой байдлын газрын тусгай дугаарын 7048105 утсанд 2020 оны 02 дугаар сарын 13-ны өдрийн 11:32 цагт Шарга сум Ээвийн гарам гэдэг газар аймгийн төвөөс хойд зүгт 85 км-т онгоцны түлш ачсан "Hyundai HD" маркын 47-61 УБД улсын дугаартай автомашин мөсөнд суусан гэсэн дуудлагаар тус газраас 7 хүн, 2 техниктэй гарч ажиллан автомашиныг мөснөөс татан гаргасан байна.

Цасан болон шороон шуурганы тухай Онцгой байдлын газрын тусгай дугаарын 7048105 утсанд 2020 оны 02 дугаар сарын 13-ны өдрийн 17:00 цагт Цээл сумаас Цогт сумын чиглэлд цахилгаан бараа ачсан 45-46 УНА улсын дугаартай Nissan hino ачааны автомашин Цээл сумаас 02 дугаар сарын 12-ны өдрийн 18:00 цагт гараад сураггүй байна гэсэн дуудлагаар Эрэн хайх, аврах бүлэг гарч ажиллан 6 хүний амь нас, 2 техникийг авран хамгаалсан байна.

Холбооны газар

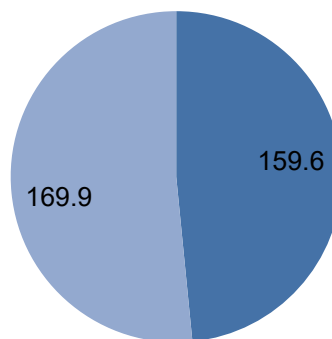
Суурин телефон цэгийн тоо 570, холбоо ашиглалтын орлого 169.9 сая төгрөг, үүнээс хүн амаас орсон орлого 118.9 сая төгрөг болжээ. Интернетийн үйлчилгээний нэг цэгийн 10 суудалтай интернетээр 900 хүнд үйлчилжээ.

Суурин утасны цэгийн тоо



■ 2019 оны VI сард ■ 2020 оны VI* сард

Харилцаа холбооны үйлчилгээний орлого сая төгрөгөөр



■ 2019 оны VI сард ■ 2020 оны VI* сард

Говь-Алтай аймгийн 2020 оны 8-10 дугаар сарын уур амьсгал

Уур амьсгалын дулааралтын улмаас 2000-2002, 2005, 2007, 2008, 2017 онд зуны гурван сард ихэнх нутгаар уур амьсгалын дунджаас 2-5°C-аар дулаан байв. Олон хоног дараалан агаарын үнэмлэхүй их температур говийн нутгаар +40°C, хээрийн бүсэд +36°C, бусад нутгаар +32°C-аас давж халахыг их халуун гэж үздэг.

Долоо ба наймдугаар сард зуны улиралд орох борооны 70 гаруй хувь нь ордог бөгөөд төвийн нутгийн баруун, зүүн зүгийн нутгийн хойд болон зүүн өмнөд хэсгээр 78-107 мм, баруун ба говийн нутгаар 13-40 мм, бусад нутгаар 45-75 мм бороо ордог боловч 1980, 1981, 1988, 2000-2002, 2007, 2010, 2015, 2017 онд ихэнх нутгаар дунджаас харьцангуй бага бороо орж, гантай байв.

Уур амьсгалын дунджаар агаарын сарын дундаж температур есдүгээр сард Их нууруудын хотгор, Алтайн өвөр говь, говийн нутгийн өмнөд хэсгээр +15..+19°C, Алтай, Хангай, Хөвсгөлийн уулсаар +4..+8°C, бусад нутгаар +9..+14°C байдаг бол зургаа, наймдугаар сард Алтайн өвөр говь, говийн нутгийн өмнөд хэсгээр +21..+25°C, Хангай, Хөвсгөлийн уулархаг нутгаар +10..+15°C, бусад нутгаар +16..+20°C байдаг.

Сүүлийн жилүүдэд их нутаг хамарсан зүс бороо орох тохиолдол багасч, ихэвчлэн түр зуурын ширүүн аадар бороо зурвас газраар орох нь ихсэж байна. Харин 1990, 1993, 1994, 1998, 2012,

2018 онд ихэнх нутгаар, 1997 онд нутгийн төв хэсгээр, 2003 онд нутгийн баруун хагаст уур амьсгалын дунджаас 1-3 дахин их бороо оржээ. 9 дүгээр сараас борооны хэмжээ багасаж, орох тохиолдол нь цөөрдөг ба төв ба зүүн зүгийн нутгийн хойд хэсгээр 32-44 мм, баруун ба говийн нутгаар 4-15 мм, бусад нутгаар 17-30 мм ордог ба зарим сэрүүн жилд сарын сүүлчээр уулархаг нутгаар нойтон цас ордог байна.

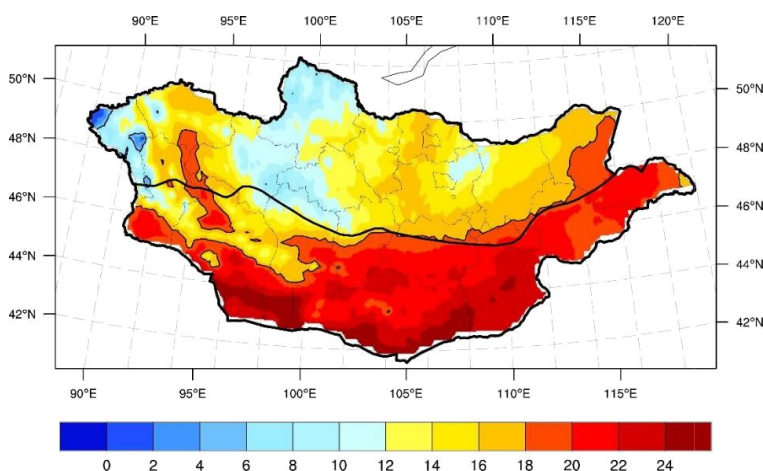
Намрын эхний цочир хүйтрэлт наймдугаар сард уулархаг нутаг болон газар тариалангийн бүс нутгаар голчлон ажиглагддаг. Есдүгээр сард цочир хүйтрэлт ажиглагдах тохиолдол нэмэгддэг онцлогтой.

Гурав. 8-10 ДУГААР САРЫН УРЬДЧИЛСАН ТӨЛӨВ

Наймдугаар сард. Сарын дундаж агаарын температур ОЖД-аар Баян-Өлгий, Хөвсгөлийн ихэнх нутаг, Завханы зүүн, Баянхонгорын хойд, Архангайн баруун хэсгээр 0-12°C, Ховд, Говь-Алтай, Баянхонгор, Өвөрхангайн өмнөд хэсэг, Өмнөговь, Дундговь, Дорноговь, Сүхбаатар, Дорнодын ихэнх нутгаар 18-26°C, бусад нутгаар 12-18°C дулаан байдаг байна.

8 дугаар сарын агаарын температур Баян-Өлгий, Увс, Завхан, Хөвсгөл, Архангай, Булган, Сэлэнгэ, Төв аймаг, Хэнтийн нийт нутгаар, Ховд, Өвөрхангай, Дундговь, Сүхбаатар, Дорнодын хойд хэсгээр ОЖД-ийн орчим, бусад нутгаар ОЖД-аас дулаан байх төлөвтэй байна (**1 дүгээр зураг**).

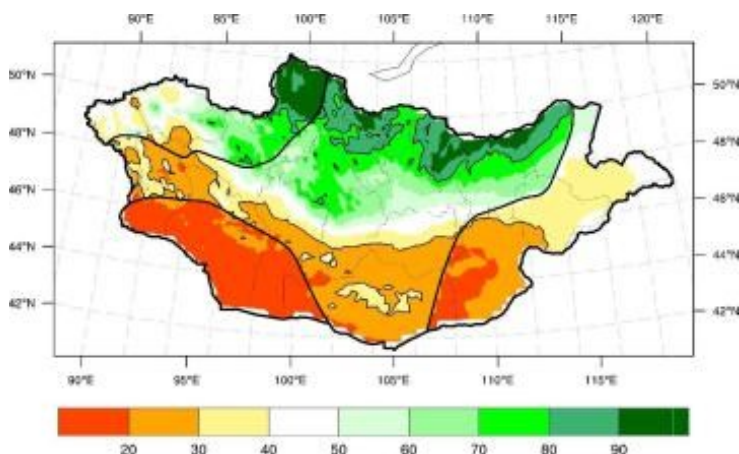
9



Зураг 1. 8 дугаар сарын агаарын температурын урьдчилсан төлөв(С⁰)

Сарын нийлбэр хур тунадас ОЖД-аар Хөвсгөл, Архангай, Булган, Сэлэнгийн ихэнх нутаг, Төв, Хэнтий, Дорнодын хойд хэсгээр 70-100 мм, Баян-Өлгий, Увс, Ховд, Говь-Алтай, Баянхонгор, Өмнөговь, Дундговь, Дорноговийн ихэнх нутаг, Завханы баруун, Өвөрхангайн өмнөд хэсгээр 10-40 мм, бусад нутгаар 40-70 мм ордог байна.

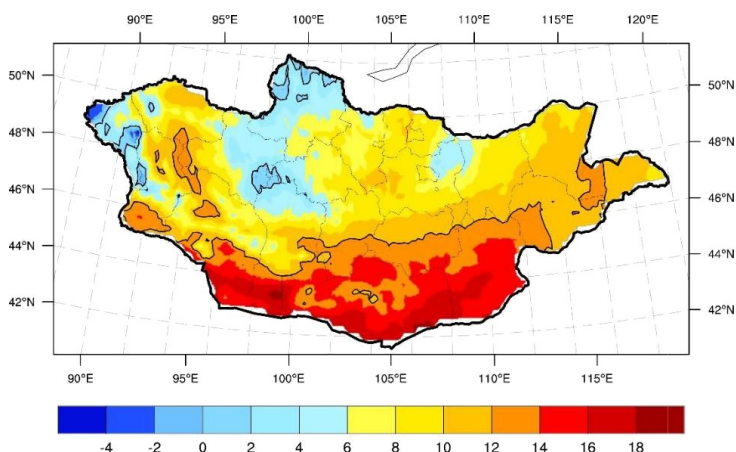
8 дугаар сарын нийлбэр хур тунадас Увсын ихэнх нутаг, Баян-Өлгий, Завханы хойд, Хөвсгөлийн баруун хэсгээр ОЖД-аас ахиу, Ховд, Говь-Алтай, Баянхонгорын нутгийн өмнөд хэсгээр, Дорнод, Сүхбаатар, Дорноговийн ихэнх нутгаар ОЖД-аас бага, бусад нутгаар дунджийн орчим хур тунадас орох төлөвтэй байна (**2 дугаар зураг**).



Зураг 2. 8 дугаар сарын хур тунадасны урьдчилсан төлөв(мм)

Есдүгээр сард. Сарын дундаж агаарын температур ОЖД-аар Баян-Өлгий, Хөвсгөлийн ихэнх нутаг, Завханы зүүн, Баянхонгорын хойд, Архангайн баруун, Төв аймгийн зүүн хойд хэсгээр 4°C хүйтнээс 6°C дулаан, Өмнөговь, Дорноговийн нутаг, Говь-Алтайн, Баянхонгорын өмнөд хэсгээр $14-20^{\circ}\text{C}$, бусад нутгаар $6-14^{\circ}\text{C}$ дулаан байдаг байна.

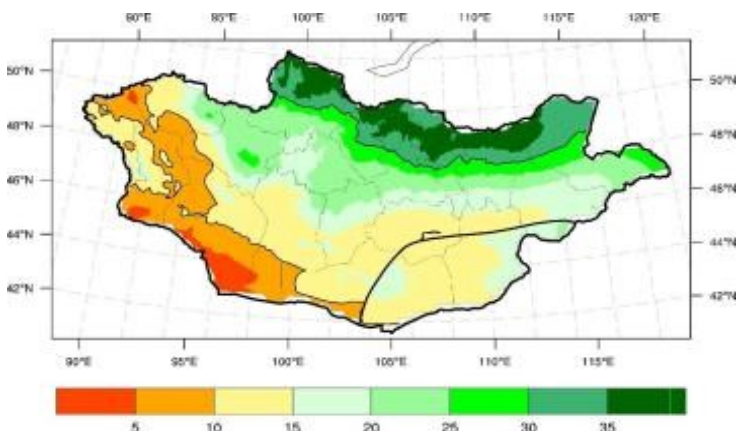
➤дүгээр сарын агаарын температур нийт нутгаар ОЖД-ийн орчим байх төлөвтэй байна (**3 дугаар зураг**).



Зураг 3. 9 дүгээр сарын агаарын температурын урьдчилсан төлөв($^{\circ}\text{C}$)

Сарын нийлбэр хур тунадас ОЖД-аар Сэлэнгийн нутгаар 30-40 мм, Баян-Өлгий, Увс, Ховд, Говь-Алтай, Баянхонгор, Өмнөговь, Дундговь, Дорноговийн ихэнх нутаг, Хөвсгөл, Булган, Төв, Хэнтий, Дорнодын хойд Завхан, Сүхбаатарын баруун өмнөд, Өвөрхангайн өмнөд хэсгээр 4-15 мм, бусад нутгаар 15-30 мм хур тунадас ордог байна.

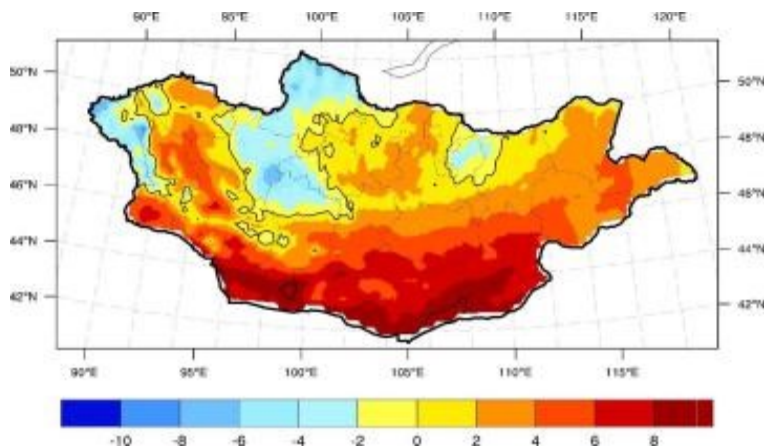
9 дүгээр сарын нийлбэр хур тунадас Дорноговийн ихэнх нутаг, Өмнөговийн зүүн хэсгээр ОЖД-аас ахиу, бусад нутгаар ОЖД-ийн орчим хур тунадас орох төлөвтэй байна (**4 дүгээр зураг**).



Зураг 4. 9 дүгээр сарын хур тунадасны урьдчилсан төлөв(мм)

Аравдугаар сард. Сарын дундаж агаарын температур ОЖД-аар Баян-Өлгий, Хөвсгөлийн ихэнх нутаг, Завханы зүүн, Баянхонгорын хойд, Архангайн баруун, Төв аймгийн зүүн хойд хэсгээр $2-10^{\circ}\text{C}$ хүйтэн, Өмнөговь, Дорноговийн нутаг, Говь-Алтайн, Баянхонгорын өмнөд хэсгээр $4-8^{\circ}\text{C}$, бусад нутгаар 1°C хүйтнээс 3°C дулаан байдаг байна.

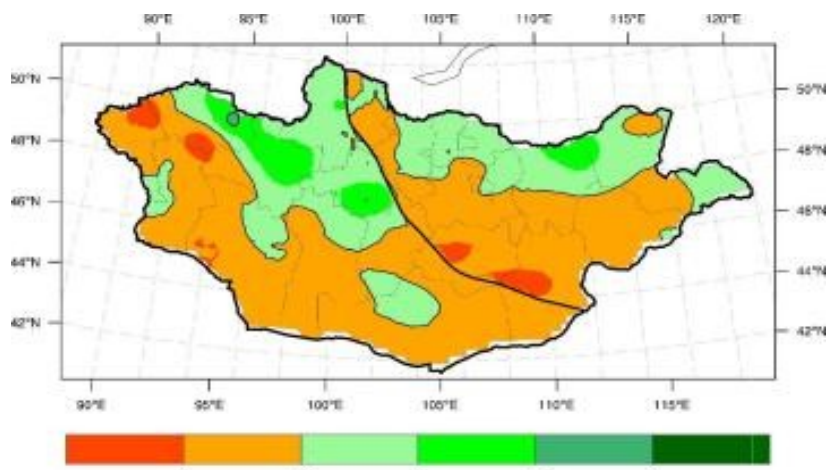
10 дугаар сарын агаарын температур нийт нутгаар ОЖД-аас дулаан байх төлөвтэй байна (**5 дугаар зураг**).



Зураг 3. 9 дүгээр сарын агаарын температурын урьдчилсан төлөв(С⁰)

Сарын нийлбэр хур тунадас ОЖД-аар баруун болон говийн аймгуудын ихэнх нутгаар 3-6 мм, бусад нутгаар 7-15 мм хур тунадас ордог байна.

❖ дугаар сарын нийлбэр хур тунадас Булган, Сэлэнгэ, Төв аймаг, Хэнтий, Сүхбаатар, Дорнод, Дундговь, Дорноговийн ихэнх нутгаар ОЖД-аас бага, бусад нутгаар ОЖД-ийн орчим хур тунадас орох төлөвтэй байна (**6 дугаар зураг**).



Зураг 4. 9 дүгээр сарын хур тунадасны урьдчилсан төлөв(мм)

2020 оны зуны улирлын онцлог: Урьдчилсан төлөвөөс харахад 8 дугаар сард нутгийн өмнөд хэсгээр, 10 дугаар сард ихэнх нутгаар ОЖД-аас дулаан байх төлөвтэй. Хур тунадасны хувьд ихэнх нутгаар ОЖД-ийн орчим байх төлөвтэй, ялангуяа 8 дугаар сард хур тунадас нь нутгийн баруун өмнөд болон нутгийн зүүн хэсгээр ОЖД-аас бага байх төлөвтэй.

Түүнчлэн уур амьсгалын өөрчлөлтийн улмаас цаг агаарын гамшигт үзэгдлийн давтагдал, эрч хүч нэмэгдэж байгаа тул зуны хугацаанд зурвас газраар үе үе ширүүн аадар бороо, мөндөр орж, үер буух, салхины түр зуурын хүчтэй ширүүсэлт ажиглагдах магадлалтай байна. Мөн 9 дүгээр сард нойтон цас орж тариа, хүнсний ногоо цасанд дарагдах зэрэг байгаль цаг агаарын тааламжгүй нөхцөл ажиглагдаж болзошгүй. Аадар хур тунадас орсны дараа гол, мөрний усны түвшин огцом нэмэгдэж, үер, усны аюул тохиолдож болзошгүй байгааг урьдчилан анхааруулж байна.

Эх үүсвэр: Говь-Алтай УЦУОШТ-ийн УМХ Утас: 70483093

**ХӨДӨЛМӨР
LABOUR**

**БҮРТГЭЛТЭЙ АЖИЛГҮЙЧҮҮДИЙН ТОО, тайлант хугацааны эцэст
NUMBER OF REGISTERED UNEMPLOYED, at the end of period**

Боловсролын түвшинээр	By educational level	2016.XII	2017.XII	2018.XII	2019.XII	6-сар In June	
						2019	2020
Бүгд	Total	786	796	919	964	515	1040
Үүнээс: эмэгтэй	of which:female	435	430	462	514	287	498
Дээд боловсролтой	Higher education	265	280	226	229	153	236
Тусгай дунд боловсролтой	Specialized secondary education	35	49	46	56	18	41
Мэргэжлийн анхан шатны	Professional technical and vocational training workers	70	66	72	81	59	82
Бүрэн дунд	Upper secondary school	341	331	475	499	243	586
Суурь	Compulsory secondary school	42	41	59	59	23	63
Бага	Primary school	28	27	23	21	14	15
Боловсролгүй	Uneducated persons	5	2	18	19	5	17

**АЖИЛГҮЙЧҮҮДИЙН ТОО, насны бүлгээр, 2020 оны 6 сарын эцэст
NUMBER OF UNEMPLOYED, by age group, at the end of June 2020**

Үүнээс: насны бүлгээр of which:by age group

Сар Months	Бүгд Total	Үүнээс: эмэгтэй female	15-24	25-34	35-44	45-59	55-59	60+						
			Эмэгтэй female	Эмэгтэй female	Эмэгтэй female	Эмэгтэй female	Эмэгтэй female	Эмэгтэй female						
I	727	353	194	99	251	124	149	75	94	43	31	8	8	4
II	835	412	185	95	300	149	191	98	109	52	38	12	12	6
III	850	397	158	71	296	137	214	112	130	58	38	12	14	7
IV	901	428	174	77	304	145	230	119	143	67	35	13	15	7
V	994	475	188	79	325	153	266	141	163	80	35	14	17	8
VI	1040	498	212	88	327	154	263	143	175	87	44	17	19	9

2020 ОНЫ 6 САРД АЖИЛГҮЙЧҮҮДЭЭС ТАЙЛАНТ САРД АЖИЛД ОРСОН ХҮН
NUMBER OF UNEMPLOYED ENTERED INTO WORK, in the 6 months of 2020

Сар Month	Бүгд Total	Төрийн өмчит үйлдвэрийн газарт	Төрийн төсөвт байгууллага Government organization	Компани Company	Хоршоо Cooperative	Бусад Other
I	99		93	5		1
II	11		8	3		
III	35		23	9		3
IV	98	2	32	62		2
V	29		6	12		11
VI	24	3	21			

АЖИЛГҮЙЧҮҮДИЙН ТОО, СУМААР
NUMBER OF UNEMPLOYED, by som

Ної	Sum	Ажилгүйчүүдийн тоо Number of unemployed						
		2016.XII	2017.XII	2018.XII	2019.XII	6-р сар June		
						2019	2020	2020% 2019
Есөнбулаг	Yesunbulag	326	353	487	453	256	511	199.6
Алтай	Altai	10	27	17	30	6	21	350.0
Баян-Уул	Bayan-Uul	40	28	30	35	12	42	350.0
Бигэр	Biger	35	24	29	38	18	23	127.8
Бугат	Bugat	19	31	30	28	12	39	325.0
Дарив	Darib	17	12	54	40	42	34	81.0
Дэлгэр	Delger	44	75	24	41	13	32	246.2
Жаргалан	Jargalan	11	6	11	12	6	8	133.3
Тайшир	Taishir	15	16	3	15	4	21	525.0
Тонхил	Tonhil	20	11	30	30	12	62	516.7
Төгрөг	Tugrug	21	16	21	17	6	13	216.7
Халиун	Haliun	25	30	25	27	16	34	212.5
Хөхморьт	Huhmorit	34	16	12	34	8	22	275.0
Цогт	Tsogt	61	63	38	53	24	47	195.8
Цээл	Tseel	15	16	33	30	37	55	148.6
Чандмана	Chandmana	34	45	42	42	36	49	136.1
Шарга	Sharga	34	12	18	15	4	12	300.0
Эрдэнэ	Erdene	25	15	15	24	3	15	500.0
Бусад аймгууд болон УБ-т бүртгэлтэй	Other	-	-					
ДҮН	TOTAL	786	796	919	964	515	1040	201.9

ХҮН АМЫН ЭРҮҮЛ МЭНДИЙН ҮЗҮҮЛЭЛТҮҮД
PUBLIC HEALTH OF POPULATION

№	Сумын нэр	Soum	Төрсөн эх Women who gave births		Эхийн эндэгдэл Maternal Deaths		Төрсөн хүүхэд Births		Нялхасын эндэгдэл Infant mortality		1-5 хүртэлх настай хүүхдийн эндэгдэл Under-five mortality		Нийт нас баралт Deaths		Эмнэлэгт нас баралт Deaths	
			2019	2020	2019	2020	2019	2020	2019	2020	2019	2020	2019	2020	2019	2020
			1	Есөнбулаг	Yesunbulag	614	651			622	655	11	4	1		69
2	Алтай	Altai	5	11			5	11			1		4	8		2
3	Баян-Уул	Bayan-Uul	1	3			1	3		1	1		12	11	2	1
3	Бигэр	Biger	7	2			7	2					3	4		
4	Бугат	Bugat	3	5			3	5					8	5	1	1
5	Гуулин	Gulin											0	3		1
5	Дарив	Darib	3	7			3	7	1	1			1	6		3
6	Дэлгэр	Delger	4	3			4	3					2	7	1	1
7	Жаргалан	Jargalan		1				1					2	2		2
8	Тайшир	Taishir		1				1					7	1		
8	Тонхил	Tonhil	5	4			5	4					5	6		1
9	Төгрөг	Tugrug	5	9			5	9	2				7	3	5	1
10	Халиун	Haliun	2	2			2	2					4	5	1	2
10	Хөхморьт	Huhmorit	2	1			3	1	1				7	5	4	
11	Цогт	Tsogt	3	4			3	4					6	4	1	1
12	Цээл	Tseel	2				2						3	4		
12	Чандмана	Chandmani	5	4			5	4					5	3		3
13	Шарга	Sharga								1			4	3		
14	Эрдэнэ	Erdene	5	2			4	2		1		1	8	6	1	
15	Баянтоорой	Bayantoroi		1				1					3	1	1	
22	Дүн	Total	666	711	0	0	674	715	15	8	3	1	160	139	36	31

№	Сумын нэр	Soum	Цочмог халдварт өвчлөл бүгд <i>Infectious Diseases</i>		Үүнээс: Of which:													
					БЗХӨ STID						Гепатит <i>Hepatite</i>		Сүрьеэ <i>Tuberculosis</i>		Улаан бурхан		Бусад <i>Other</i>	
			2019	2020	Трихоминаз <i>Trichomoniasis</i>	2019	2020	Тэмбүү <i>Syphilis</i>	2019	2020	Заг хүйтэн <i>Gonorrhea</i>	2019	2020	2019	2020	2019	2020	2019
1	Есөнбулаг	<i>Yesunbulag</i>	105	79	4	2	19	29	19	11			6	10			57	27
2	Алтай	<i>Altai</i>	1	4				1	1					2			0	1
3	Баян-Уул	<i>Bayan-Uul</i>	14	9			2	2		3			1				11	4
3	Бигэр	<i>Biger</i>	0	3				1.0						2			0	0
4	Бугат	<i>Bugat</i>	10	6				2									10	4
5	Гуулин	<i>Gulin</i>	1	0							1						0	0
5	Дарив	<i>Darib</i>	5	1	1		1	1					2				1	0
6	Дэлгэр	<i>Delger</i>	5	8			1	1	1	1							3	6
7	Жаргалан	<i>Jargalan</i>	4	5			2	1	1				1	1			0	3
8	Тайшир	<i>Taishir</i>	6	2	1		1		1					1			3	1
8	Тонхил	<i>Tonhil</i>	4	2			2	1					1				1	1
9	Төгрөг	<i>Tugrug</i>	2	5			1	3						1			1	1
10	Халиун	<i>Haliun</i>	9	3			3	3					2				4	0
10	Хөхморьт	<i>Huhmorit</i>	5	4			1	2	2	1			1				1	1
11	Цогт	<i>Tsogt</i>	14	4			2	3	1	1							11	0
12	Цээл	<i>Tseel</i>	2	2			2	1									0	1
12	Чандмана	<i>Chandmani</i>	3	3			2	1					1				0	2
13	Шарга	<i>Sharga</i>	6	6			1	2	2		1			1			2	3
14	Эрдэнэ	<i>Erdene</i>	7	2			1	1.0	1					1			5	0
15	Баянтоорой	<i>Bayantoroï</i>	14	1				1									14	0
16	Харьяаллын бус		5	10		2	5	7		1								
22	Дүн	Total	222	159	6	4	46	63	29	18	2	0	15	19	0	0	124	55

НИЙГМИЙН ДААТГАЛЫН САНГИЙН ОРЛОГО, сан, даатгалын төрлөөр
 REVENUE OF SOCIAL INSURANCE FUND AND INSURERS, by types of funds and insurance

Үзүүлэлт	Indicators	Сая төгрөг / Mln tugrug	Нийгмийн даатгалын сангаас тэтгэвэр авагчид / Pensionaries, who got pension from the social insurance fund
Нийгмийн даатгалын сангийн орлого	Revenue of social insurance fund	9273.0	9189
Тэтгэврийн даатгалын сангийн	Retirement insurance fund	5978.1	8305
Тэтгэмжийн даатгалын сангийн	Benefit insurance fund	676.5	793
Эрүүл мэндийн даатгалын сангийн	Health insurance fund	1918.2	0
ҮОМШӨ-ний даатгалын сангийн	IAOD insurance fund	550.1	23
Ажилгүйдлийн даатгалын сангийн	Unemployment insurance fund	150.2	68
Нийгмийн даатгалд даатгуулагчид / The number of insurers			
Заавал даатгуулагчид / Compulsory insurers			8753
Сайн дураар даатгуулагчид / Voluntary insurers			3284
Эрүүл мэндийн даатгалд хамрагдсан даатгуулагчид / Health insurance insurers			12745

НИЙГМИЙН ХАЛАМЖИЙН ҮЙЛЧИЛГЭЭНИЙ ОРЛОГО ЗАРЛАГА, халамжийн төрлөөр
 REVENUE AND EXPENDITURE OF SOCIAL WELFARE SERVICES, by types of welfare

Үзүүлэлт	Indicators	Орлого сая.төг / Revenue	Зарлага сая.төг / Expenditure	Нийгмийн халамжийн тэтгэвэр, тэтгэмж, тусламж, хөнгөлөлт авсан иргэд / Beneficiaries of social welfare pensions, allowances, benefits and concession
Бүгд	Total	4514.3	4420.3	25119
Нийгмийн халамжийн үйлчилгээ	Social welfare services	2851.1	2783.8	8532
Жирэмсэн болон нярай, хөхүүл хүүхэдтэй эхчүүдийн мөнгөн тэтгэмж	Allowance to pregnant and lactating mothers	20.0	19.6	835
Алдар цолтой ахмадуудад үзүүлсэн хөнгөлөлт, тусламж	Benefits for honored elders	30.0	29.5	29
Алдарт эхийн одонгийн тусламж	Allowances for elders with "The medal of glorious mother"	656.1	648.3	4960
Хүнс, тэжээлийн хөнгөлөлт	Benefits of food	282.0	281.4	5022
Насны хишиг	Age grace	398.3	395.4	2477
цалинтай ээж		131.8	131.8	3094
Өрх толгойлсон эцэг эхийн тэтгэмж		100.0	97.5	125
ОНОТХҮйлчилгээ	Other welfare services	45.0	33.0	45

АЖ ҮЙЛДВЭРИЙН НИЙТ БҮТЭЭГДЭХҮҮН салбараар, (оны үнээр, мян.төг)

GROSS INDUSTRIAL OUTPUT, sector at current price thous.tug

Салбараар	2019 VI	2019 I-VI	2020 VI*	2020 I-VI*	$\frac{2020\text{ I-VI}^*}{2019\text{ I-VI}}$
A	1	2	3	4	5
Нийт дүн	815894.9	5127527.7	487402.1	6606595.6	128.8
Уул уурхай, олборлох аж үйлдвэр	0	703560.3	0	823056.4	117.0
Нүүрс олборлолт	0	703560.3	0	823056.4	117.0
Боловсруулах аж үйлдвэр	111746.4	450003	77038.8	424584.1	94.4
Хүнсний бүтээгдэхүүн, ундаа үйлдвэрлэл	45027.9	339141	46937.3	307451.4	90.7
Мах, загас, жимс, ногоо, өөх, тос боловсруулалт	1410.6	15963.7	4175	20825	130.5
Үр тарианы гурил, цардуул, малын тэжээл	0	45750	0	15800	34.5
Хүнсний бусад бүтээгдэхүүн үйлдвэрлэл	15265	121032	25053.5	151975.3	125.6
Ундаа үйлдвэрлэл	28352.3	156395.3	17708.8	118851.1	76.0
Нэхмэлийн үйлдвэрлэл	2530.5	16904	0	10393.6	61.5
Хувцас үйлдвэрлэл, үслэг арьс боловсруулалт	1925	16870	9925	31762	188.3
Арьс шир боловсруулах, ширэн эдлэл, гутал үйлдвэрлэл	93	2602	506.5	2707.1	104.0
Нийтлэх, хэвлэх, дуу бичлэг хийх ажиллагаа	400	3236	1400	6300	194.7
Резинен болон хуванцар бүтээгдэхүүн	10446	15216	15050	46545	305.9
Төмөрлөг бус эрдэс бодисоор хийсэн эдлэл	45704	46664	550	2750	5.9
Машин тоног төхөөрөмжөөс бусад төмөр эдлэл үйлдвэрлэл	4840	4840	0	0	0.0
Мебель тавилга үйлдвэрлэл, боловсруулах үйлдвэрийн бусад	780	4530	2670	16675	0.0
Цахилгаан, дулааны эрчим хүч үйлдвэрлэл, усан хангамж	704148.5	3973964.4	410363.3	5358955.1	134.9
Цахилгаан, хий, дулаан үйлдвэрлэл	569566.6	3252633.5	293530	4772967.2	146.7
Ус ариутгал, усан хангамж	134581.9	721330.9	116833.3	585987.9	81.2

* Урьдчилсан гүйцэтгэл

* Times more

АЖ ҮЙЛДВЭРИЙН НИЙТ БҮТЭЭГДЭХҮҮНИЙ БОРЛУУЛАЛТ, салбараар, (оны үнээр, мян.төг)
GROSS INDUSTRIAL OUTPUT, sector by soum, at current price thous.tug

Салбараар	2019 VI	2019 I-VI	2020 VI*	2020 I-VI*	$\frac{2020 VI^*}{2019 VI}$
А	1	2	3	4	5
Нийт дүн	817880.3	5290805.9	485578.4	6967820.6	131.7
Уул уурхай, олборлох аж үйлдвэр	0.0	786834.3	0.0	900239.5	114.4
Нүүрс олборлолт	0.0	786834.3	0.0	900239.5	114.4
Боловсруулах аж үйлдвэр	129131.8	532896.8	92575.1	497257.0	93.3
Хүнсний бүтээгдэхүүн, ундаа үйлдвэрлэл	44044.3	379755.5	50065.1	323585.0	85.2
Мах, загас, жимс, ногоо, өөх, тос боловсруулалт	1733.3	19496.6	5400.0	26910.0	138.0
Үр тарианы гурил, цардуул, малын тэжээл	0.0	67150	0.0	24000.0	35.7
Хүнсний бусад бүтээгдэхүүн үйлдвэрлэл	19944.8	174534.1	33485.0	205927.8	118.0
Ундаа үйлдвэрлэл	22366.2	118574.8	11180.1	66747.2	56.3
Нэхмэлийн үйлдвэрлэл	3423.0	24360.6	0.0	15740.0	64.6
Хувцас үйлдвэрлэл, үслэг арьс боловсруулалт	2535.0	24373	12570.0	41950.0	172.1
Арьс шир боловсруулах, ширэн эдлэл, гутал үйлдвэрлэл	124.0	3578	760.0	4046.0	113.1
Нийтлэх, хэвлэх, дуу бичлэг хийх ажиллагаа	891.5	9735.7	2500.0	11350.0	116.6
Резинен болон хуванцар бүтээгдэхүүн	14430.0	21320	21430.0	68296.0	0.0
Төмөрлөг бус эрдэс бодисоор хийсэн эдлэл	56574.0	58074	750.0	3750.0	0.0
Машин тоног төхөөрөмжөөс бусад төмөр эдлэл үйлдвэрлэл	6090.0	6090	0.0	0.0	0.0
Мебель тавилга үйлдвэрлэл, боловсруулах үйлдвэрийн бусад	1020.0	5610	4500.0	28540.0	508.7
Цахилгаан, дулааны эрчим хүч үйлдвэрлэл, усан хангамж	688748.5	3971074.8	393003.3	5570324.1	140.3
Цахилгаан, хий, дулаан үйлдвэрлэл	621709.2	3503054.1	293530.0	5030098.0	143.6
Ус ариутгал, усан хангамж	67039.3	468020.7	99473.3	540226.1	115.4

* Урьдчилсан гүйцэтгэл

* Times more

ТӨЛ БОЙЖИЛТ, төрлөөр, сумаар, 6 сар READING OG YOUNG ANIMALS, by type, soums, 6 month

Сум	Төллөсөн хээлтэгч						Гарсан төл					
	Бүгд	Гүү	Үнээ	Ингэ	Эм хонь	Эм ямаа	Бүгд	Унага	Тугал	Ботго	Хурга	Ишиг
Бүгд	1241910	32355	25025	7144	397481	779905	1243244	32355	25025	7145	398125	780594
Есөнбулаг	93101	2327	1898	172	31826	56878	93101	2327	1898	172	31826	56878
Алтай	33742	393	333	351	5495	27170	33742	393	333	351	5495	27170
Баян-Уул	78242	1622	1202	283	28807	46328	78673	1622	1202	283	29007	46559
Бигэр	58147	1393	1931	379	14584	39860	58147	1393	1931	379	14584	39860
Бугат	74544	1536	852	265	23221	48670	74544	1536	852	265	23221	48670
Дарив	54985	1595	1274	255	19860	32001	55392	1595	1274	255	20055	32213
Дэлгэр	99481	2405	1703	386	36969	58018	99481	2405	1703	386	36969	58018
Жаргалан	47228	1444	1633	161	17354	26636	47563	1444	1633	161	17499	26826
Тайшир	45012	1039	968	95	18430	24480	45012	1039	968	95	18430	24480
Тонхил	95527	3913	1581	71	46583	43379	95567	3913	1581	71	46623	43379
Төгрөг	45538	1715	877	835	13889	28222	45538	1715	877	835	13889	28222
Халиун	94265	2501	2166	752	30019	58827	94385	2501	2166	752	30083	58883
Хөхморьт	55189	2786	1638	374	18919	31472	55189	2786	1638	374	18919	31472
Цогт	105192	1599	2079	587	25422	75505	105192	1599	2079	587	25422	75505
Цээл	65171	2097	1527	262	13797	47488	65171	2097	1527	262	13797	47488
Чандмань	62990	1368	923	352	21898	38449	62990	1368	923	352	21898	38449
Шарга	67511	1952	2033	1171	13459	48896	67512	1952	2033	1172	13459	48896
Эрдэнэ	66045	670	407	393	16949	47626	66045	670	407	393	16949	47626

ТӨЛ БОЙЖИЛТ, төрлөөр, сумаар, 6 сар READING OG YOUNG ANIMALS, by type, soums, 6 month

Сум	Хорогдсон төл						Бойжсон төл					
	Бүгд	Унага	Тугал	Ботго	Хурга	Ишиг	Бүгд	Унага	Тугал	Ботго	Хурга	Ишиг
Бүгд	11889	936	671	79	3825	6378	1231355	31419	24354	7066	394300	774216
Есөнбулаг	690	46	47	0	262	335	92411	2281	1851	172	31564	56543
Алтай	0	0	0	0	0	0	33742	393	333	351	5495	27170
Баян-Уул	0	0	0	0	0	0	78673	1622	1202	283	29007	46559
Бигэр	1013	51	22	8	272	660	57134	1342	1909	371	14312	39200
Бугат	181	0	0	0	42	139	74363	1536		265	23179	48531
Дарив	444	66	49	3	191	135	54948	1529	1225	252	19864	32078
Дэлгэр	195	6	6	0	45	138	99286	2399	1697	386	36924	57880
Жаргалан	543	4	9	0	252	278	47020	1440	1624	161	17247	26548
Тайшир	472	24	17	6	190	235	44540	1015	951	89	18240	24245
Тонхил	299	34	27	6	65	167	95268	3879	1554	65	46558	43212
Төгрөг	370	41	45	0	72	212	45168	1674	832	835	13817	28010
Халиун	1827	117	95	32	659	924	92558	2384	2071	720	29424	57959
Хөхморьт	0	0	0	0	0	0	55189	2786	1638	374	18919	31472
Цогт	1080	40	70	8	346	616	104112	1559	2009	579	25076	74889
Цээл	2429	443	191	12	683	1100	62742	1654	1336	250	13114	46388
Чандмань	1801	9	13	4	586	1189	61189	1359	910	348	21312	37260
Шарга	274	45	70	0	58	101	67238	1907	1963	1172	13401	48795
Эрдэнэ	271	10	10	0	102	149	65774	660	397	393	16847	47477

ТӨЛ БОЙЖИЛТ, төрлөөр, багаар, 6 сар READING OG YOUNG ANIMALS, by type, bag 6 month

Сум	Баг	Төллөсөн хээлтэгч						Гарсан төл						Хорогдсон төл						Бойжсон төл					
		Бүгд	Гүү	Үнээ	Ингэ	Эм хонь	Эм ямаа	Бүгд	Унага	Тугал	Ботго	Хурга	Ишиг	Бүгд	Унага	Тугал	Ботго	Хурга	Ишиг	Бүгд	Унага	Тугал	Ботго	Хурга	Ишиг
	Бүгд	1241910	32355	25025	7144	397481	779905	#REF!	#REF!	#REF!	####	#REF!	#REF!	11889	936	671	79	3825	6378	1231355	31419	24354	7066	394300	774216
Есөнбулаг	1-р баг, Баянхайрхан	10083	158	186	17	3672	6050	10083	158	186	17	3672	6050	76	4	4	0	26	42	10007	154	182	17	3646	6008
	2-р баг, Баяншанд	7406	195	122	18	2682	4389	7406	195	122	18	2682	4389	63	5	4	0	22	32	7343	190	118	18	2660	4357
	3-р баг, Жаргалант	5718	121	112	4	1671	3810	5718	121	112	4	1671	3810	58	4	3	0	21	30	5660	117	109	4	1650	3780
	4-р баг, Харзат	8195	171	201	25	2846	4952	8195	171	201	25	2846	4952	67	5	4	0	27	31	8128	166	197	25	2819	4921
	5-р баг, Рашаант	26311	568	539	27	8197	16980	26311	568	539	27	8197	16980	190	8	12	0	80	90	26121	560	527	27	8117	16890
	6-р баг, Наран	18476	288	185	47	6814	11142	18476	288	185	47	6814	11142	81	6	6	0	32	37	18395	282	179	47	6782	11105
	7-р баг, Жинст	4102	275	165	4	1841	1817	4102	275	165	4	1841	1817	41	5	3	0	15	18	4061	270	162	4	1826	1799
	8-р баг, Индэрт	4585	85	89	2	1759	2650	4585	85	89	2	1759	2650	41	2	3	0	15	21	4544	83	86	2	1744	2629
	9-р баг, Түмэн	4223	165	87	3	1169	2799	4223	165	87	3	1169	2799	38	4	4	0	12	18	4185	161	83	3	1157	2781
	10-р баг, Оргил	4002	301	212	25	1175	2289	4002	301	212	25	1175	2289	35	3	4	0	12	16	3967	298	208	25	1163	2273
Алтай	1-р баг, Бадрал	12250	150	130	170	1600	10200	12250	150	130	170	1600	10200	0	0	0	0	0	0	12250	150	130	170	1600	10200
	2-р баг, Баянцагаан	6530	70	60	62	1078	5260	6530	70	60	62	1078	5260	0	0	0	0	0	0	6530	70	60	62	1078	5260
	3-р баг, Урт	13526	160	80	104	2295	10887	13526	160	80	104	2295	10887	0	0	0	0	0	0	13526	160	80	104	2295	10887
	4-р баг, Баян-Овоо	1436	13	63	15	522	823	1436	13	63	15	522	823	0	0	0	0	0	0	1436	13	63	15	522	823
Баян-Уул	1-р баг, Баян богд	12390	252	141	5	3680	8312	12390	252	141	5	3680	8312	0	0	0	0	0	0	12390	252	141	5	3680	8312
	2-р баг, Чандмань хайрхан	12280	248	280	1	4261	7490	12280	248	280	1	4261	7490	0	0	0	0	0	0	12280	248	280	1	4261	7490
	3-р баг, Баянхайрхан	14393	399	355	21	6500	7118	14795	399	355	21	6700	7320	0	0	0	0	0	0	14795	399	355	21	6700	7320
	4-р баг, Хүйсийн говь	11182	242	160	59	5021	5700	11211	242	160	59	5021	5729	5	0	0	0	0	5	11211	242	160	59	5021	5729
	5-р баг, Баянговь	14259	183	99	161	5350	8466	14259	183	99	161	5350	8466	0	0	0	0	0	0	14259	183	99	161	5350	8466
	6-р баг, Алтангадас	13738	298	167	36	3995	9242	13738	298	167	36	3995	9242	0	0	0	0	0	0	13738	298	167	36	3995	9242
Бигэр	1-р баг, Мянгай	20129	315	640	95	5879	13200	20129	315	640	95	5879	13200	128	7	5	0	42	74	20001	308	635	95	5837	13126
	2-р баг, Урт	9050	310	459	51	2180	6050	9050	310	459	51	2180	6050	275	21	5	2	71	176	8775	289	454	49	2109	5874
	3-р баг, Их булаг	7769	250	265	33	1804	5417	7769	250	265	33	1804	5417	279	8	3	3	67	198	7490	242	262	30	1737	5219
	4-р баг, Буудай	9829	120	179	100	1735	7695	9829	120	179	100	1735	7695	133	7	0	0	26	100	9696	113	179	100	1709	7595
	5-р баг, Хүрэмт	11370	398	388	100	2986	7498	11370	398	388	100	2986	7498	198	8	9	3	66	112	11172	390	379	97	2920	7386
Бугат	1-р баг, Биж	18964	490	348	40	6278	11808	18964	490	348	40	6278	11808	0	0	0	0	0	0	18964	490	348	40	6278	11808
	2-р баг, Ферм	17763	176	90	40	5757	11700	17763	176	90	40	5757	11700	110	0	0	0	0	110	17763	176	90	40	5757	11700
	3-р баг, Гаханч	17104	344	156	166	4191	12247	17104	344	156	166	4191	12247	0	0	0	0	0	0	17104	344	156	166	4191	12247
	4-р баг, Сүж	18180	461	213	18	6330	11158	18180	461	213	18	6330	11158	86	0	0	0	30	56	18094	461	213	18	6300	11102
	5-р баг, Баянгол	2533	65	45	1	665	1757	2533	65	45	1	665	1757	95	0	0	0	12	83	2438	65	45	1	653	1674
Дерив	1-р баг, Ихэс	18546	568	564	50	7721	9643	18676	568	564	50	7791	9703	372	50	42	0	170	110	18304	518	522	50	7621	9593
	2-р баг, Хужирт	15819	390	230	110	4964	10125	15819	390	230	110	4964	10125	0	0	0	0	0	0	15819	390	230	110	4964	10125
	3-р баг, Жавхлант	19027	487	343	91	6806	11300	19287	487	343	91	6931	11435	69	15	6	3	20	25	19218	472	337	88	6911	11410
	4-р баг, Үйлдвэр	1593	150	137	4	369	933	1610	150	137	4	369	950	3	1	1	0	1	0	1607	149	136	4	368	950
Дэлгэр	1-р баг, Баян-Өндөр	32355	736	373	159	11262	19825	32355	736	373	159	11262	19825	44	6	0	0	0	38	32311	730	373	159	11262	19787
	2-р баг, Баянхонгор	14468	500	234	42	5408	8284	14468	500	234	42	5408	8284	0	0	0	0	0	0	14468	500	234	42	5408	8284
	3-р баг, Баянбуурал	25789	625	368	138	10680	13978	25789	625	368	138	10680	13978	22	0	0	0	0	22	25767	625	368	138	10680	13956
	4-р баг, Баянсан	11343	192	231	25	4350	6545	11343	192	231	25	4350	6545	0	0	0	0	0	0	11343	192	231	25	4350	6545
	5-р баг, Гуулин	15526	352	497	22	5269	9386	15526	352	497	22	5269	9386	129	0	6	0	45	78	15397	352	491	22	5224	9308
Жарга	1-р баг, Бүрэн	25406	877	855	120	8888	14666	25576	877	855	120	8958	14766	184	2	2	0	100	80	25392	875	853	120	8858	14686
	2-р баг, Тээл	11215	301	403	1	4310	6200	11305	301	403	1	4350	6250	167	0	6	0	71	90	11138	301	397	1	4279	6160
	3-р баг, Завхан гол	10607	266	375	40	4156	5770	10682	266	375	40	4191	5810	192	2	1	0	81	108	10490	264	374	40	4110	5702

ТӨЛ БОЙЖИЛТ, төрлөөр, багаар, 6 сар READING OG YOUNG ANIMALS, by type, bag 6 month

Сум	Баг	Төллөсөн хээлтэгч						Гарсан төл						Хорогдсон төл						Бойжсон төл					
		Бүгд	Гүү	Үнээ	Ингэ	Эм хонь	Эм ямаа	Бүгд	Унага	Тугал	Ботго	Хурга	Ишиг	Бүгд	Унага	Тугал	Ботго	Хурга	Ишиг	Бүгд	Унага	Тугал	Ботго	Хурга	Ишиг
Тайши	1-р баг, Хуримт	13430	320	400	10	4500	8200	20338	806	211	29	9670	9622	42	0	0	2	10	30	13388	320	400	8	4490	8170
	2-р баг, Галуут	17953	439	257	67	8660	8530	23311	1181	417	19	10631	11063	125	19	7	4	30	65	17828	420	250	63	8630	8465
	3-р баг, Далан	13629	280	311	18	5270	7750	11065	305	380	2	5765	4613	305	5	10	0	150	140	13324	275	301	18	5120	7610
Тонхил	1-р баг, Бүс-Уул	20338	806	211	29	9670	9622	14726	438	232	8	6071	7977	37	18	13	6	0	0	20301	788	198	23	9670	9622
	2-р баг, Тамч	23311	1181	417	19	10631	11063	26127	1183	341	13	14486	10104	48	9	1	0	7	31	23263	1172	416	19	10624	11032
	3-р баг, Зүйл	11065	305	380	2	5765	4613	9032	331	250	26	3138	5287	62	3	10	0	15	34	11003	302	370	2	5750	4579
	4-р баг, Алтансоёмбо	14726	438	232	8	6071	7977	13165	490	255	10	3310	9100	82	4	3	0	23	52	14644	434	229	8	6048	7925
	5-р баг, Алтайн-Оргил	26087	1183	341	13	14446	10104	6449	287	40	7	2015	4100	70	0	0	0	20	50	26057	1183	341	13	14466	10054
Төгрөг	1-р баг, Хүрэн гол	9032	331	250	26	3138	5287	11520	321	132	50	4309	6708	212	10	9	0	48	145	8820	321	241	26	3090	5142
	2-р баг, Төгрөгийн эх	13165	490	255	10	3310	9100	5372	286	200	742	1117	3027	65	30	35	0	0	0	13100	460	220	10	3310	9100
	3-р баг, Мааньт	6449	287	40	7	2015	4100	25375	663	352	140	9007	15213	0	0	0	0	0	0	6449	287	40	7	2015	4100
	4-р баг, Цагаан	11520	321	132	50	4309	6708	24128	705	527	53	6816	16027	93	1	1	0	24	67	11427	320	131	50	4285	6641
	5-р баг, Тунгалаг	5372	286	200	742	1117	3027	22601	702	1096	531	7145	13127	0	0	0	0	0	0	5372	286	200	742	1117	3027
Халиун	1-р баг, Сүүж	25359	663	352	140	9001	15203	22281	431	191	28	7115	14516	558	65	18	4	203	268	24817	598	334	136	8804	14945
	2-р баг, Гүү бариач	24093	705	527	53	6803	16005	14242	800	340	102	6000	7000	516	23	34	11	201	247	23612	682	493	42	6615	15780
	3-р баг, Олон булаг	22557	702	1096	531	7112	13116	13245	800	560	51	4034	7800	366	15	27	15	103	206	22235	687	1069	516	7042	12921
	4-р баг, Чацран	22256	431	191	28	7103	14503	11228	556	289	90	3178	7115	387	14	16	2	152	203	21894	417	175	26	6963	14313
Хөхморьт	1-р баг, Црохор	14242	800	340	102	6000	7000	11500	330	215	120	3721	7114	0	0	0	0	0	0	14242	800	340	102	6000	7000
	2-р баг, Завхан гол	13245	800	560	51	4034	7800	4974	300	234	11	1986	2443	0	0	0	0	0	0	13245	800	560	51	4034	7800
	3-р баг, Сангийн далай	11228	556	289	90	3178	7115	13761	228	130	7	4575	8821	0	0	0	0	0	0	11228	556	289	90	3178	7115
	4-р баг, Хүйсийн говь	11500	330	215	120	3721	7114	8370	75	90	25	1630	6550	0	0	0	0	0	0	11500	330	215	120	3721	7114
	5-р баг, Сайн-Уст	4974	300	234	11	1986	2443	12434	150	320	24	1950	9990	0	0	0	0	0	0	4974	300	234	11	1986	2443
Цогт	1-р баг, Рашаант	13761	228	130	7	4575	8821	18915	380	450	185	3200	14700	0	0	0	0	0	0	13761	228	130	7	4575	8821
	2-р баг, Далан	8370	75	90	25	1630	6550	16950	286	292	92	6720	9560	0	0	0	0	0	0	8370	75	90	25	1630	6550
	3-р баг, Гэгээт	12434	150	320	24	1950	9990	13985	205	210	39	3897	9634	165	0	5	0	10	150	12269	150	320	19	1940	9840
	4-р баг, Төгрөг	18915	380	450	185	3200	14700	20777	275	587	215	3450	16250	312	40	50	2	90	130	18603	340	400	183	3110	14570
	5-р баг, Баян-Өндөр	16950	286	292	92	6720	9560	15916	362	320	115	4387	10732	225	0	20	1	120	84	16725	286	272	91	6600	9476
	6-р баг, Баян-Улаан	13985	205	210	39	3897	9634	20448	925	507	100	3200	15716	300	0	0	0	100	200	13685	205	210	39	3797	9434
	7-р баг, Баян тоорой	20777	275	587	215	3450	16250	12577	330	310	37	2100	9800	78	0	0	0	26	52	20699	275	587	215	3424	16198
Цээл	1-р баг, Бүрэн	15916	362	320	115	4387	10732	16230	480	390	10	4110	11240	175	0	0	0	75	100	15741	362	320	115	4312	10632
	2-р баг, Баянгол	20448	925	507	100	3200	15716	12267	350	211	114	3977	7615	688	300	27	3	158	200	19760	625	480	97	3042	15516
	3-р баг, Дэрстэй	12577	330	310	37	2100	9800	17344	433	262	67	6215	10367	414	28	19	7	80	280	12163	302	291	30	2020	9520
	4-р баг, Жаргалт	16230	480	390	10	4110	11240	14330	150	180	110	5460	8430	1152	115	145	2	370	520	15078	365	245	8	3740	10720
Чандмань	1-р баг, Чандмань-Уул	12267	350	211	114	3977	7615	10760	255	150	53	3379	6923	237	6	8	4	70	149	12030	344	203	110	3907	7466
	2-р баг, Өлзийбулаг	17344	433	262	67	6215	10367	8289	180	120	8	2867	5114	133	0	0	0	50	83	17211	433	262	67	6165	10284
	3-р баг, Эрдэнэ-Уул	14330	150	180	110	5460	8430	13811	690	1140	936	2160	8885	758	0	0	0	201	557	13572	150	180	110	5259	7873
	4-р баг, Хүрхрээ	10760	255	150	53	3379	6923	15952	415	262	162	2959	12154	247	0	0	0	65	182	10513	255	150	53	3314	6741
	5-р баг, Талын шанд	8289	180	120	8	2867	5114	15174	260	230	57	3900	10727	426	3	5	0	200	218	7863	177	115	8	2667	4896
Шарга	1-р баг, Баянгол	13810	690	1140	935	2160	8885	22575	587	401	17	4440	17130	112	25	47	0	15	25	13699	665	1093	936	2145	8860
	2-р баг, Хамтын хүч	15952	415	262	162	2959	12154	12196	96	54	85	3841	8120	50	12	8	0	10	20	15902	403	254	162	2949	12134
	3-р баг, Сондуулт	15174	260	230	57	3900	10727	14628	205	282	64	3682	10395	41	3	5	0	10	23	15133	257	225	57	3890	10704
	4-р баг, Улаан туг	22575	587	401	17	4440	17130	24699	164	26	124	6406	17979	71	5	10	0	23	33	22504	582	391	17	4417	17097
Эрдэнэ	1-р баг, Сангийн далай	12196	96	54	85	3841	8120	12196	96	54	85	3841	8120	30	0	0	0	12	18	12166	96	54	85	3829	8102
	2-р баг, Цэцэг нуур	14628	205	282	64	3682	10395	14628	205	282	64	3682	10395	133	5	10	0	45	73	14495	200	272	64	3637	10322
	3-р баг, Цагаан-Уул	24699	164	26	124	6406	17979	24699	164	26	124	6406	17979	68	0	0	0	35	33	24631	164	26	124	6371	17946
	4-р баг, Өлзийт	14522	205	45	120	3020	11132	14522	205	45	120	3020	11132	40	5	0	0	10	25	14482	200	45	120	3010	11107

ТОМ МАЛЫН ЗҮЙ БУС ХОРОГДОЛ, төрлөөр, сумаар, 6 сар LOSSES OG ADULT ANIMALS, by type, soum, 6 month

Сум	Хорогдсон том мал						Өвчнөөр хорогдсон том мал						Хорогдсон хээлтэгч мал					
	Бүгд	Адуу	Үхэр	Тэмээ	Хонь	Ямаа	Бүгд	Унага	Тугал	Ботго	Хурга	Ишиг	Бүгд	Унага	Тугал	Ботго	Хурга	Ишиг
Бүгд	10118	595	476	38	2891	6118	264	33	9	0	57	165	1917	177	111	6	542	1081
Есөнбулаг	1111	33	33	0	384	661	24	1	0	0	6	17	439	13	15	0	149	262
Алтай	294	14	20	9	78	173	0	0	0	0	0	0	5	0	0	0	3	2
Баян-Уул	162	4	1	0	42	115	0	0	0	0	0	0	42	1	0	0	16	25
Бигэр	881	88	49	18	257	469	106	16	8	0	27	55	287	27	23	4	89	144
Бугат	187	11	0	0	40	136	0	0	0	0	0	0	0	0	0	0	0	0
Дарив	215	20	15	0	20	160	2	1	1	0	0	0	54	0	2	0	0	52
Дэлгэр	165	7	6	0	16	136	0	0	0	0	0	0	12	0	0	0	0	12
Жаргалан	2477	43	60	3	578	1793	32	0	0	0	4	28	94	6	4	0	28	56
Тайшир	566	27	25	0	171	343	0	0	0	0	0	0	102	6	4	0	42	50
Тонхил	98	13	6	0	34	45	0	0	0	0	0	0	9	7	2	0	0	0
Төгрөг	141	21	0	0	27	93	100	15	0	0	20	65	7	1	0	0	2	4
Халиун	1536	80	80	0	541	835	0	0	0	0	0	0	224	21	13	0	60	130
Хөхморьт	28	13	0	0	0	15	0	0	0	0	0	0	0	0	0	0	0	0
Цогт	52	4	11	2	18	17	0	0	0	0	0	0	0	0	0	0	0	0
Цээл	1210	173	107	6	292	632	0	0	0	0	0	0	531	95	41	2	113	280
Чандмань	588	13	16	0	287	272	0	0	0	0	0	0	0	0	0	0	0	0
Шарга	183	27	47	0	16	93	0	0	0	0	0	0	7	0	7	0	0	0
Эрдэнэ	224	4	0	0	90	130	0	0	0	0	0	0	104	0	0	0	40	64

ТОМ МАЛЫН ЗҮЙ БУС ХОРОГДОЛ, төрлөөр, багаар 6 сар LOSSES OG ADULT ANIMALS, by type, bags 6 month

Баг	Хорогдсон том мал						Өвчнөөр хорогдсон мал						Хорогдсон хээлтэгч мал					
	Бүгд	Гүү	Үнээ	Ингэ	Эм хонь	Эм ямаа	Бүгд	Унага	Тугал	Ботго	Хурга	Ишиг	Бүгд	Унага	Тугал	Ботго	Хурга	Ишиг
1-р баг, Бүрэн	992	18	22	2	200	750	0	0	0	0	0	0	35	1	2	0	11	21
2-р баг, Тээл	500	10	12	0	177	301	0	0	0	0	0	0	41	4	1	0	11	25
3-р баг, Завхан гол	985	15	26	1	201	742	32	0	0	0	4	28	18	1	1	0	6	10
1-р баг, Хуримт	185	0	3	0	31	151	0	0	0	0	0	0	2	0	0	0	2	0
2-р баг, Галуут	81	6	3	0	30	42	0	0	0	0	0	0	0	0	0	0	0	0
3-р баг, Далан	300	21	19	0	110	150	0	0	0	0	0	0	100	6	4	0	40	50
1-р баг, Бүс-Уул	0	0	0	0	0	0	0	0	0	0	0	0	0	0	0	0	0	0
2-р баг, Тамч	30	7	2	0	12	9	0	0	0	0	0	0	9	7	2	0	0	0
3-р баг, Зүйл	18	3	4	0	4	7	0	0	0	0	0	0	0	0	0	0	0	0
4-р баг, Алтансоёмбо	0	0	0	0	0	0	0	0	0	0	0	0	0	0	0	0	0	0
5-р баг, Алтайн-Оргил	50	3	0	0	18	29	0	0	0	0	0	0	0	0	0	0	0	0
1-р баг, Хүрэн гол	100	15	0	0	20	65	100	15	0	0	20	65	0	0	0	0	0	0
2-р баг, Төгрөгийн эх	0	0	0	0	0	0	0	0	0	0	0	0	0	0	0	0	0	0
3-р баг, Мааньт	0	0	0	0	0	0	0	0	0	0	0	0	0	0	0	0	0	0
4-р баг, Цагаан хайрхан	41	6	0	0	7	28	0	0	0	0	0	0	7	1	0	0	2	4
5-р баг, Тунгалаг	0	0	0	0	0	0	0	0	0	0	0	0	0	0	0	0	0	0
1-р баг, Сүүж	687	25	31	0	261	370	0	0	0	0	0	0	44	13	0	0	11	20
2-р баг, Гүү бариач	453	31	32	0	132	258	0	0	0	0	0	0	49	4	10	0	0	35
3-р баг, Олон булаг	231	21	12	0	86	112	0	0	0	0	0	0	61	4	3	0	21	33
4-р баг, Чацран	165	3	5	0	62	95	0	0	0	0	0	0	70	0	0	0	28	42
1-р баг, Цоохор	18	3	0	0	0	15	0	0	0	0	0	0	0	0	0	0	0	0
2-р баг, Завхан гол	0	0	0	0	0	0	0	0	0	0	0	0	0	0	0	0	0	0
3-р баг, Сангийн далай	0	0	0	0	0	0	0	0	0	0	0	0	0	0	0	0	0	0
4-р баг, Хүйсийн говь	0	0	0	0	0	0	0	0	0	0	0	0	0	0	0	0	0	0
5-р баг, Сайн-Уст	10	10	0	0	0	0	0	0	0	0	0	0	0	0	0	0	0	0
1-р баг, Рашаант	0	0	0	0	0	0	0	0	0	0	0	0	0	0	0	0	0	0
2-р баг, Далан	0	0	0	0	0	0	0	0	0	0	0	0	0	0	0	0	0	0
3-р баг, Гэгээт	7	0	0	0	7	0	0	0	0	0	0	0	0	0	0	0	0	0
4-р баг, Төгрөг	0	0	0	0	0	0	0	0	0	0	0	0	0	0	0	0	0	0
5-р баг, Баян-Өндөр	0	0	0	0	0	0	0	0	0	0	0	0	0	0	0	0	0	0
6-р баг, Баян-Улаан	0	0	0	0	0	0	0	0	0	0	0	0	0	0	0	0	0	0
7-р баг, Баян тоорой	45	4	11	2	11	17	0	0	0	0	0	0	0	0	0	0	0	0
1-р баг, Бүрэн	58	4	3	1	20	30	0	0	0	0	0	0	18	1	1	1	5	10
2-р баг, Баянгол	278	80	20	0	50	128	0	0	0	0	0	0	57	50	0	0	2	5
3-р баг, Дэрстэй	434	41	53	1	69	270	0	0	0	0	0	0	189	19	23	0	37	110
4-р баг, Ж аргалт	440	48	31	4	153	204	0	0	0	0	0	0	267	25	17	1	69	155
1-р баг, Чандмань-Уул	265	10	13	0	140	102	0	0	0	0	0	0	0	0	0	0	0	0
2-р баг, Өлзийбулаг	155	1	1	0	68	85	0	0	0	0	0	0	0	0	0	0	0	0
3-р баг, Эрдэнэ-Уул	78	0	0	0	32	46	0	0	0	0	0	0	0	0	0	0	0	0
4-р баг, Хүрхрээ	41	0	0	0	22	19	0	0	0	0	0	0	0	0	0	0	0	0
5-р баг, Талын шанд	49	2	2	0	25	20	0	0	0	0	0	0	0	0	0	0	0	0
1-р баг, Баянгол	65	5	45	0	5	10	0	0	0	0	0	0	7	0	7	0	0	0
2-р баг, Хамтын хүч	23	12	0	0	3	8	0	0	0	0	0	0	0	0	0	0	0	0
3-р баг, Сондуулт	8	0	0	0	3	5	0	0	0	0	0	0	0	0	0	0	0	0
4-р баг, Улаан туг	87	10	2	0	5	70	0	0	0	0	0	0	0	0	0	0	0	0
1-р баг, Сангийн далай	34	0	0	0	15	19	0	0	0	0	0	0	24	0	0	0	10	14
2-р баг, Цэцэг нүүр	55	2	0	0	15	38	0	0	0	0	0	0	20	0	0	0	10	10
3-р баг, Цагаан-Уул	58	0	0	0	25	33	0	0	0	0	0	0	30	0	0	0	10	20
4-р баг, Өлзийт	77	2	0	0	35	40	0	0	0	0	0	0	30	0	0	0	10	20

ХӨДӨӨ АЖ АЖУЙН БҮТЭЭГДЭХҮҮНИЙ ЗАХ ЗЭЭЛИЙН ДУНДАЖ ҮНЭ, сумаар, 6 сар
AVERAGE MARKET PRICE OF AGRICULTURAL PRODUCTS, by soum 6 month

Төрөл		Есөнбулаг	Алтай	Баян-Уул	Бигэр	Бугат	Дарив	Дэлгэр	Жаргалан	Тайшир	Тонхил	Төгрөг	Халиун	Хөхморьт	Цогт	Цээл	Чандмань	Шарга	Эрдэнэ
Буур	1	1200000	1600000	1200000	1500000	1200000	1500000	1100000	1300000	1200000	1000000	1000000	1800000	1100000	1200000	1300000	1400000	1300000	1000000
Ат (5 нас)	2	1100000	1000000	1200000	1200000	1000000	1000000	925000	1000000	1000000	900000	900000	1500000	1000000	1200000	1200000	1400000	1300000	1000000
Ингэ (5 нас)	3	1100000	800000	900000	800000	900000	850000	925000	800000	800000	700000	700000	1200000	800000	900000	950000	1200000	1000000	900000
Эр шилбэ (3 нас)	4	900000	700000	500000	700000	700000	600000	780000	600000	600000	700000	550000	800000	700000	500000	500000	700000	800000	600000
Эм шилбэ (3 нас)	5	850000	700000	500000	700000	600000	650000	780000	600000	600000	600000	450000	800000	700000	500000	500000	700000	800000	600000
Эр ботго	6	300000	500000	250000	250000	400000	400000	225000	400000	300000	250000	200000	350000	300000	400000	300000	500000	350000	200000
Эм ботго	7	300000	500000	250000	250000	400000	400000	225000	400000	300000	250000	200000	350000	300000	400000	300000	500000	350000	200000
Азарга	8	1000000	1000000	1000000	1500000	1000000	2000000	1500000	1100000	1000000	1000000	1200000	2000000	950000	1500000	1250000	800000	1000000	900000
Соёолон үрээ (4 нас)	9	750000	800000	800000	800000	800000	800000	1000000	800000	800000	900000	800000	1000000	900000	1200000	780000	800000	900000	850000
Соёолон гүү (4 нас)	10	750000	800000	700000	700000	700000	700000	900000	800000	800000	700000	500000	900000	850000	1300000	750000	600000	750000	800000
Шүдлэн үрээ (2 нас)	11	500000	600000	500000	600000	600000	500000	800000	600000	550000	600000	600000	800000	700000	900000	500000	500000	500000	650000
Шүдлэн байдас (2 нас)	12	500000	600000	500000	600000	500000	400000	800000	600000	550000	500000	300000	750000	650000	900000	500000	500000	500000	650000
Эр унага	13	250000	250000	200000	250000	300000	150000	200000	350000	300000	250000	300000	350000	250000	500000	200000	200000	250000	200000
Эм унага	14	250000	250000	200000	250000	300000	150000	200000	350000	300000	250000	300000	350000	250000	400000	200000	200000	250000	200000
Бух	15	1000000	1200000	1000000	1200000	1000000	1500000	1200000	1100000	1000000	1000000	1500000	1500000	1000000	1500000	1000000	900000	1200000	1000000
Хязаалан гуна (3 нас)	16	950000	1000000	600000	900000	800000	1000000	950000	850000	800000	900000	900000	1000000	800000	1200000	900000	800000	800000	850000
Хязаалан гунж (3 нас)	17	800000	800000	600000	700000	600000	700000	900000	850000	800000	700000	850000	800000	750000	1200000	800000	650000	800000	850000
Эр бяруу (1 нас)	18	350000	500000	300000	500000	600000	300000	300000	450000	600000	300000	550000	350000	500000	800000	350000	500000	450000	350000
Эм бяруу(1 нас)	19	350000	500000	300000	500000	500000	350000	300000	450000	600000	300000	550000	350000	500000	800000	350000	500000	450000	350000
Эр тугал	20	200000	250000	200000	200000	250000	150000	200000	300000	250000	250000	200000	250000	200000	500000	250000	200000	150000	150000
Эм тугал	21	200000	250000	200000	200000	250000	150000	200000	300000	250000	250000	160000	250000	200000	500000	250000	200000	150000	150000
Хуц	22	120000	200000	150000	150000	250000	250000	200000	180000	150000	150000	160000	220000	150000	200000	150000	150000	150000	150000
Эр хонь	23	200000	180000	160000	180000	180000	180000	200000	150000	200000	120000	190000	180000	180000	220000	210000	200000	180000	150000
Эм хонь	24	140000	100000	120000	120000	100000	130000	180000	100000	150000	80000	150000	120000	150000	180000	105000	150000	130000	130000
Эр төлөг	25	120000	80000	100000	100000	90000	80000	125000	70000	100000	80000	100000	110000	100000	120000	65000	100000	100000	90000
Эм төлөг	26	120000	80000	100000	100000	90000	80000	125000	70000	100000	80000	100000	100000	80000	120000	50000	90000	100000	90000
Эр хурга	27	30000	50000	40000	40000	40000	50000	35000	40000	30000	30000	30000	60000	30000	40000	25000	60000	30000	50000
Эм хурга	28	30000	50000	40000	40000	40000	50000	35000	40000	30000	30000	30000	60000	30000	40000	25000	60000	30000	50000
Ухна	29	180000	150000	150000	120000	200000	250000	120000	130000	130000	200000	130000	150000	120000	150000	130000	120000	150000	130000
Эр ямаа	30	120000	120000	100000	110000	130000	120000	130000	120000	140000	100000	110000	110000	100000	120000	110000	120000	120000	130000
Эм ямаа	31	100000	80000	80000	80000	80000	70000	100000	100000	80000	70000	80000	70000	80000	100000	55000	100000	80000	100000
Эр борлон	32	60000	50000	30000	60000	50000	45000	75000	45000	40000	45000	30000	40000	70000	60000	40000	50000	50000	60000
Эм борлон	33	60000	50000	30000	60000	50000	45000	75000	45000	40000	45000	30000	40000	50000	60000	40000	50000	50000	60000
Эр ишиг	34	25000	20000	25000	30000	25000	20000	30000	30000	25000	20000	20000	30000	30000	30000	20000	30000	25000	40000
Эм ишиг	35	25000	20000	25000	30000	25000	20000	30000	30000	25000	20000	20000	30000	30000	30000	20000	30000	25000	40000

ТАРИАЛСАН ТАЛБАЙ , ургамлын төрлөөр, сумаар
SOWN AREAS , by types of plants, soums

Сум	Soum	Үр тариа, га/Cereals, hectar						Төмс, га/Potatoes, hectar					
		2015	2016	2017	2018	2019	2020	2015	2016	2017	2018	2019	2020
Бүгд	Total	329.6	434.5	227.3	190.0	327.9	410.0	84.2	87.7	120.4	173.4	87.8	87.4
Есөнбулаг	Yesunbulag	8.3	3.7	7.5	3.8	4.0	4.1	23.4	25.2	21.2	22.3	22.1	23.2
Алтай	Altai	0.0	0.0	0.0	0.0	0.2	0.0	0.8	3.7	2.5	2.1	3.0	1.5
Баян-Уул	Bayanuul	0.0	0.0	0.0	0.0	0.0	1.0	0.5	1.0	0.2	1.1	0.5	0.0
Бигэр	Biger	3.0	3.0	0.7	1.0	7.1	0.2	0.4	0.7	1.3	0.6	0.8	0.3
Бугат	Bugat	3.5	2.0	0.5	0.2	0.0	1.3	9.2	3.5	3.0	1.5	3.0	6.0
Дарив	Darib	0.7	0.7	0.7	1.5	1.2	16.0	0.5	0.8	0.8	0.5	0.4	0.5
Дэлгэр	Delger	0.5	0.0	0.0	0.5	1.3	2.0	4.5	2.8	2.7	2.5	2.4	2.3
Жаргалан	Jargalan	0.5	1.0	0.0	0.0	0.0	0.0	2.3	3.6	1.8	2.5	4.0	1.1
Тайшир	Taishir	17.2	22.6	30.1	34.6	71.8	105.3	0.5	2.2	3.1	1.0	1.0	3.3
Тонхил	Tonkhil	0.0	0.0	0.0	0.0	0.3	0.5	3.0	3.8	3.0	2.8	2.0	0.6
Төгрөг	Tugrug	3.5	5.0	10.0	6.5	3.0	3.0	6.7	2.0	2.0	3.9	3.0	3.0
Халиун	Khaliun	7.0	8.5	5.8	1.9	132.5	9.6	6.3	7.1	45.5	86.0	30.0	18.6
Хөхморьт	Khukhmorit	0.0	0.0	0.0	0.0	0.0	0.0	0.2	0.1	0.2	0.5	2.0	0.7
Цогт	Tsogt	171.0	218.0	25.0	54.0	20.0	174.0	8.0	7.0	8.0	26.0	2.6	7.1
Цээл	Tseel	0.0	0.0	0.0	0.0	0.0	0.0	2.1	5.8	5.2	1.7	3.2	1.2
Чандмань	Chandmani	104.4	110.0	97.0	66.0	73.0	73.0	8.1	5.5	8.0	2.4	4.0	4.0
Шарга	Sharga	10.0	60.0	50.0	20.0	13.5	20.0	6.5	10.0	10.0	15.0	3.3	13.0
Эрдэнэ	Erdene	0.0	0.0	0.0	0.0	0.0	0.0	1.2	3.0	2.0	1.0	0.5	1.0

ТАРИАЛСАН ТАЛБАЙ , ургамлын төрлөөр, сумаар
SOWN AREAS , by types of plants, soums

Сум	Soum	Хүнсний ногоо, га/Vegetables, hectar						Тэжээлийн ургамал, га/Fodder crops, hectar					
		2015	2016	2017	2018	2019	2020	2015	2016	2017	2018	2019	2020
Бүгд	Total	77.9	90.1	117.8	83.8	79.8	67.4	398.0	481.5	683.0	556.1	624.5	723.6
Есөнбулаг	Yesunbulag	18.8	14.8	18.4	11.5	18.3	13.8	8.7	9.2	11.3	11.8	11.3	10.4
Алтай	Altai	0.8	0.3	0.8	0.6	10.2	0.8	0.4	5.0	0.5	0.0	0.0	0.0
Баян-Уул	Bayanuul	0.1	0.0	0.0	0.4	1.0	0.2	1.3	4.0	0.0	3.2	2.0	1.0
Бигэр	Biger	0.5	1.4	1.0	1.1	1.4	0.4	117.0	115.0	114.3	115.0	128.8	110.5
Бугат	Bugat	5.1	2.0	3.8	1.9	5.9	4.1	80.0	100.0	100.0	1.0	6.0	320.0
Дарив	Darib	0.2	0.5	0.5	1.0	1.0	0.8	0.6	1.1	0.1	1.0	2.0	1.5
Дэлгэр	Delger	15.5	24.6	7.1	7.8	10.1	5.7	7.0	10.0	5.0	7.9	10.0	6.0
Жаргалан	Jargalan	1.9	2.5	2.3	1.0	0.6	0.9	15.0	2.4	14.6	15.0	10.0	12.0
Тайшир	Taishir	0.5	1.5	0.5	0.7	0.8	1.8	0.0	86.5	86.0	85.0	175.0	87.5
Тонхил	Tonkhil	1.2	1.5	1.1	0.7	1.5	1.3	0.0	0.2	0.0	0.0	0.0	0.0
Төгрөг	Tugrug	4.0	1.8	1.7	2.1	3.0	2.8	16.0	2.5	7.0	5.5	5.0	5.0
Халиун	Khaliun	13.7	12.2	20.0	21.1	6.4	11.8	8.0	8.1	11.0	1.0	2.6	2.0
Хөхморьт	Khukhmorit	0.0	0.1	0.3	1.6	1.1	0.6	1.0	0.0	0.0	0.0	0.3	0.0
Цогт	Tsogt	8.8	14.0	49.0	20.6	8.4	12.9	52.0	20.0	165.0	150.0	134.5	32.7
Цээл	Tseel	0.0	3.4	2.7	2.2	2.6	0.2	1.0	30.0	30.2	30.2	2.0	0.0
Чандмань	Chandmani	3.3	3.5	1.6	1.6	1.0	1.3	88.0	85.5	133.0	124.5	133.0	130.0
Шарга	Sharga	3.5	5.0	6.0	7.5	6.0	7.5	2.0	2.0	5.0	5.0	2.0	5.0
Эрдэнэ	Erdene	0.0	1.0	1.0	0.5	0.5	0.5	0.0	0.0	0.0	0.0	0.0	0.0

БҮРТГЭГДСЭН ГЭМТ ХЭРГИЙН ТОО, хэргийн ангилал, төрлөөр 6 сар
NUMBER OF COMMITTED OFFENCES, by classification and types of offences 6 months

Үзүүлэлт		Өссөн дүнгээр				
		№	2019 VI	2020 VI	Харьцуулалт	
					Зөрүү	Хувь
Нийт гэмт хэрэг		1	146	87	-59	59.6
Үүнээс	Хэрэг бүртгэлтийн хэрэг	2	140	68	-72	48.6
	Мөрдөн байцаалтын хэрэг	3	6	19	13	316.7
	Хөнгөн гэмт хэрэг	4	112	63	-49	56.3
	Үүнээс: Хөнгөн хялбаршуулсан	5	3	12	9	0.0
	Хүнд гэмт хэрэг	6	34	24	-10	70.6
	Үүнээс: Хүнд хялбаршуулсан	7	0	0	0	0.0
	Хүний амьд явах эрхийн эсрэг	8	3	2	-1	66.7
үүнээс	Хүнийг алах	9	1	1	0	0.0
	Хүний амь насыг болгоомжгүйгээр	10	0	0	0	#DIV/0!
	Хүнийг амиа хорлох нөхцөл байдалд	11	2	1	-1	50.0
Хүний эрүүл мэндийн халдашгүй байдлын эсрэг	12	44	16	-28	36.4	
үүнээс	Хүний эрүүл мэндэд хүнд хохирол	13	3	2	-1	66.7
	Хүний эрүүл мэндэд хүнд хохирол	14	0	1	1	0.0
	Хүний эрүүл мэндэд хүндэтэр хохирол	15	2	1	-1	50.0
	Хүний эрүүл мэндэд хөнгөн хохирол	16	38	11	-27	28.9
	Гэр бүлийн хүчирхийлэл үйлдэх	17	1	0	-1	0.0
Хүний бэлгийн эрх чөлөө, халдашгүй байдлын эсрэг	18	1	2	1	0.0	
үүнээс	Хүчиндэх	19	1	2	1	0.0
	Бэлгийн дур хүслээ ёс бусаар хангах	20	0	0	0	-
	Бэлгийн мөлжлөг	21	0	0	0	-
Хүний халдашгүй, чөлөөтэй байх эрхийн эсрэг	22	0	0	0	-	
үүнээс	Хүн худалдаалах	23	0	0	0	-
	Хүн хулгайлах	24	0	0	0	-
	Хүн барьцаалах	25	0	0	0	-
	Хүнийг хүчээр алга болгох	26	0	0	0	-
	Заналхийлэх	27	0	0	0	-
	Бусдын орон байранд хууль бусаар	28	0	0	0	-
	Хууль бусаар мөрдөж мөшгих	29	0	0	0	-
	Албадан хөдөлмөрлүүлэх	30	0	0	0	-
Хүний хувийн, улс төрийн эрх, эрх чөлөөний эсрэг	31	0	0	0	-	
Эрүүл мэндийн эсрэг	32	0	0	0	-	
Хүүхдийн эсрэг	33	1	0	-1	-	
үүнээс	Хүүхдийг гэмт хэрэг үйлдэхэд татан	34	0	0	0	-
	Хүүхдийг согтуурах, мансуурах, донтох	35	0	0	0	-
	Хүүхдийг хаях, төөрүүлэх, тэнүүчлэлд	36	1	0	-1	-
	Хүүхэд садар самууныг сурталчлах, уруу	37	0	0	0	-
	Хүүхэд оролцуулж садар самууныг	38	0	0	0	-
Өмчлөх эрхийн эсрэг /үүнээс /	39	74	53	-21	71.6	
Хулгайлах	40	36	25	-11	69.4	
үүнээс	Хувийн өмчийг хулгайлах	41	31	25	-6	80.6
	Авто тээврийн хэрэгсэл хулгайлах	42	2	0	-2	0.0
	Халаасны хулгай	43	0	0	0	-
	Галт зэвсэг хулгайлах	44	0	0	0	-
Дээрэмдэх	45	2	0	-2	0.0	
Залилах	46	11	8	-3	72.7	
Хөрөнгө завших	47	4	8	4	200.0	
Алдаатай гүйлгээ, андуурагдсан илгээмж, гээгдэл эд	48	4	2	-2	50.0	
Бусдын эд хөрөнгийг авахаар заналхийлэх	49	1	0	-1	-	
Автотээврийн хэрэгслийг зөвшөөрөлгүй авч явах	50	0	0	0	-	
Эд хөрөнгийг устгаж гэмтээх	51	0	0	0	-	
Бусдын эд хөрөнгө устгах, гэмтээх, үрэгдүүлэх	52	0	0	0	-	
Мал хулгайлах	53	16	10	-6	62.5	
Эдийн засгийн	54	0	1	1	-	
Үндэсний аюулгүй байдлын эсрэг	55	0	0	0	-	
Олон нийтийн аюулгүй байдал, ашиг сонирхлын эсрэг	56	0	0	0	-	
үүнээс	Олон нийтийн амгалан тайван байдал	57	0	0	0	-
Хэрэг шалган шийдвэрлэх ажиллагааны эсрэг	58	1	0	-1	-	
Авлигын	59	7	2	-5	28.6	
Нийтийн албаны ашиг сонирхлын эсрэг	60	1	0	-1	0.0	
Хүрээлэн байгаа орчны эсрэг	61	6	5	-1	83.3	
Соёлын өвийн эсрэг	62	0	0	0	-	
Цахим мэдээллийн аюулгүй байдлын эсрэг	63	0	0	0	-	
Хөдөлгөөний аюулгүй байдал, тээврийн хэрэгслийн	64	8	6	-2	75.0	
Цэргийн албаны эсрэг	65	0	0	0	-	
Хүн төрөлхтний аюулгүй байдал, энх тайвны эсрэг	66	0	0	0	-	

Үзүүлэлт		Өссөн дүнгээр					
		№	2019 VI	2020 VI	Харьцуулалт		
					Зөрүү	Хувь	
Хэргийн илрүүлэлт		68	20.5%	35.3%	14.8 пункт		
Гудамж талбай		69	17	6	-11	35.3	
Гэр орон сууцанд үйлдэгдсэн		70	40	29	-11	72.5	
Олон нийтийн газарт үйлдэгдсэн		71	12	3	-9	25.0	
Согтуугаар үйлдэгдсэн		72	28	12	-16	42.9	
Бүлэглэн гүйцэтгэсэн		73	18	9	-9	50.0	
Хүүхэд оролцсон		74	15	2	-13	13.3	
Эмэгтэй хүн оролцсон		75	14	8	-6	57.1	
Гэр бүлийн хүчирхийллийн улмаас		76	4	6	2	150.0	
ᠪᠢ ᠶᠡᠨ	Нийт хохирсон иргэн, байгууллага	77	145	87	-58	60.0	
	Нас барсан	78	4	7	3	175.0	
	Гэмтсэн	79	52	16	-36	30.8	
	Учирсан хохирол /төг/	80	323.4	474.5	151	146.72	
	Нөхөн төлүүлсэн	81	150.3	280.6	130	186.69	
	Хохирол нөхөн төлүүлэлтийн хувь	82	46.5%	59.1%	12.6 пункт		
	Битүүмжилсэн хөрөнгө	83	13	100.7	88	774.62	
Өргөдөл мэдээллийн шийдвэрлэлт	Хүлээн авч шалгасан гомдол, мэдээлэл	84	774	722	-52	93.28	
	Гэмт хэргийн шинжтэй гомдол мэдээлэл	85	307	244	-63	79.5	
	үүнээс	ХБХНээсэн	86	185	85	-100	45.9
		ХБХНТатгалзсан	87	116	135	19	116.4
	Зөрчлийн шинжтэй гомдол мэдээлэл	88	467	478	11	102.4	
	үүнээс	ЗХНээсэн болон хялбаршуулсан журмаар шийдвэрлэсэн	89	201	253	52	125.9
		ЗХНТатгалзсан	90	259	187	-72	72.2
Холбогдогчид	Нийт холбогдогч	91	85	48	-37	56.5	
	эмэгтэй	92	9	4	-5	44.4	
	нас	15 хүртэлх	93	8	2	-6	0.0
		16-17 нас	94	12	0	-12	0.0
		18-аас дээш	95	77	46	-31	59.7
	Нийгмийн байдал	Малчин	96	26	17	-9	65.4
		Төрийн алба хаагч	97	6	2	-4	33.3
		Хувиараа хөдөлмөр эрхлэгч	98	4	9	5	225.0
		Оюутан сурагч	99	12	2	-10	16.7
		Ажилгүй	100	36	18	-18	50.0
Урьд шийтгэгдсэн	101	0	3	3	0.0		
ЗАХ авагдсан	Нийт зөрчил	102	8526	9087	561	106.6	
	ЗТХ-аар	Торгосон хүн, хуулийн этгээд	103	8240	8832	592	107.2
		Торгуулийн хэмжээ /сая. төг-өөр/	104	282.9	297.2	14.3	105.1
		Баривчлагдсан	105	85	104	19	122.4
		Эрүүлжүүлэгдсэн	106	244	177	-67	72.5
		Торгож, эрх хасагдсан	107	168	120	-48	71.4

Бүртгээгдсэн гэмт хэргийн тоо сумаар, жил бүрийн эхний 6 сарын байдлаар
Number of committed offences, by soum, in the first 6 months of selected years

№	Сум	Soum	2019 VI	2020 VI	Зөрүү	$\frac{2020 VI}{2019 VI} * 100\%$
1	Алтай	Altai	5	0	-5	0.0
2	Баян-Уул	Bayn-Uul	3	6	3	200.0
3	Бугат	Bugat	1	2	1	0.0
4	Бигэр	Biger	0	3	3	0.0
5	Дарив	Dariv	0	1	1	0.0
6	Дэлгэр	Delger	8	7	-1	87.5
7	Жаргалан	Jargalan	8	2	-6	25.0
8	Тайшир	Taishir	6	2	-4	33.3
9	Тонхил	Tonhil	1	2	1	200.0
10	Төгрөг	Tugrug	2	0	-2	0.0
11	Халиун	Khaliun	2	2	0	100.0
12	Хөхморьт	Khukhmorit	5	2	-3	40.0
13	Цогт	Tsogt	6	2	-4	33.3
14	Цээл	Tseel	4	0	-4	0.0
15	Чандмань	Chandmani	3	3	0	100.0
16	Шарга	Sharga	4	4	0	100.0
17	Эрдэнэ	Erdene	2	1	-1	50.0
18	Есөнбулаг	Yesunbulag	86	48	-38	55.8
19	Бусад аймаг	Other aimag	0	0	0	0.0
	Бүгд	Total	146	87	-59	59.6

Эх үүсвэр: Цагдаагийн газар

* Урьдчилсан гүйцэтгэл

* Times more

ГАЛЫН МЭДЭЭ FIRE NEWS

№	Төрөл	Түрө	* тоо
1	Урьдчилан сэргийлэх үзлэг	Айл өрх	3908
		Объект	120
	Илэрсэн зөрчил	Айл өрх	1230
		Объект	412
2	Илэрсэн зөрчилд тавьсан торгууль	Нийт	1642
		Байгууллага /сая.төг/	6.0
		Албан тушаалтан	0.0
		Иргэд /сая.төг/	1.0
3	Галаас аварсан	Бүгд /сая.төг/	7.0
		Хүн	0
4	Гал түймрээс учирсан хохирол	Хөрөнгө / сая.төг/	114.0
		Нас барсан хүний тоо	0
		Түлээгдэж гэмтэсэн хүний тоо	0
		Шатсан талбай, ой хээр /га-аар/	0
5		Обектед учирсан хохирол /сая.төг/	19.0
6	Нийт гарсан гал түймэрийн тоо		16
7	Ой хээрийн түймэр		0
8	Худал дуудлага		0
9	Иргэд өөрсдөө унтраасан		9
10	Гал дээр ажиллаж унтраасан		6
11	Өөрөө унтарсан гал түймэр		1
	Өнгөрсөн оны мөн үед 2019/07/10 гарсан галын тоо /өссөн дүнгээр/ □		36

Эх үүсвэр: Онцгой байдлын газар

* Урьдчилсан гүйцэтгэл

* Times more

ХАРИЛЦАА ХОЛБООНЫ САЛБАРЫН ҮНДСЭН ҮЗҮҮЛЭЛТ
 MAIN INDICATORS OF TELECOMMUNICATION SECTOR

Төрөл	Type	Өмнөх оны мөн үед Previous year	2020 оны I - VI* сард		
			Төлөвлөгөө Project	Гүйцэтгэл Performance	Хувь Percent
Харилцаа холбооны үйлчилгээний орлого мян.төг	<i>Revervue from telecommunication services thous.tog</i>	159563.4	165583.0	169910.3	102.6
Хүн амаас олсон орлого мян.төг	<i>Revervue from population thous.tog</i>	111294.3	115908.0	118937.0	102.6
Суурин утасны цэгийн тоо	<i>Number of tellepnone lines</i>	531	568	570	100.4
Үүнээс: Хүн амаас Суурин утасны цэгийн тоо	<i>of which population tellepnone lines</i>	372	397	399	100.5

Эх үүсвэр: Холбооны газар

* Урьдчилсан гүйцэтгэл

* Times more