



ᠭᠣᠪᠢ-ᠠᠯᠲᠠᠢ ᠠᠶᠢᠮᠦᠭᠢᠨ ᠰᠤᠲᠢᠰᠲᠢᠬᠢᠶᠢᠨ ᠬᠡᠯᠲᠡᠰ

# Аймгийн нийгэм, эдийн засгийн байдал 2015 оны 12-р сард

2016 оны 01 сарын 15



ᠭᠣᠪᠢ-ᠠᠯᠲᠠᠢ ᠠᠶᠢᠮᠦᠯᠤᠯᠤᠰ ᠰᠤᠲᠢᠰᠲᠢᠬᠢᠶᠢᠨ ᠬᠡᠯᠲᠡᠰ

# ХҮН АМ, НИЙГМИЙН ҮЗҮҮЛЭЛТ – Хүн ам

**Төрөлт, нас баралт, ердийн цэвэр өсөлт, 1000 хүн амд ноогдохоор**

■ төрөлт ■ нас баралт ■ Ердийн цэвэр өсөлт

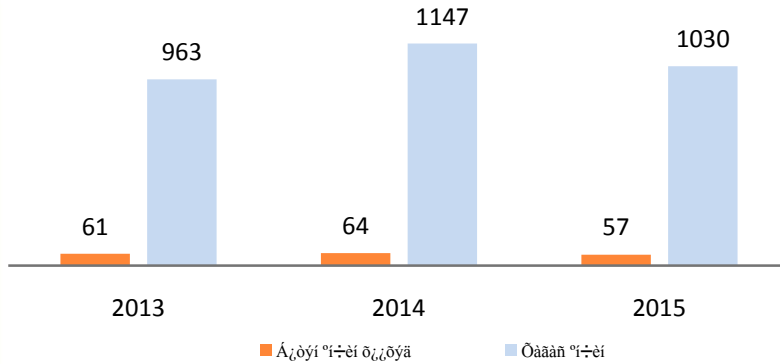




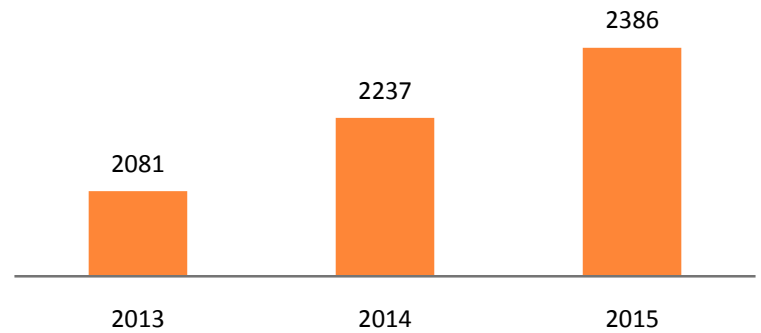
ᠭᠣᠪᠢ-ᠠᠯᠲᠠᠢ ᠠᠶᠢᠮᠦᠯᠤᠯᠤᠰ ᠰᠤᠲᠢᠰᠲᠢᠬᠡᠢ ᠬᠡᠯᠲᠡᠰ

# ХҮН АМ, НИЙГМИЙН ҮЗҮҮЛЭЛТ – Нийгмийн зарим үзүүлэлтүүд

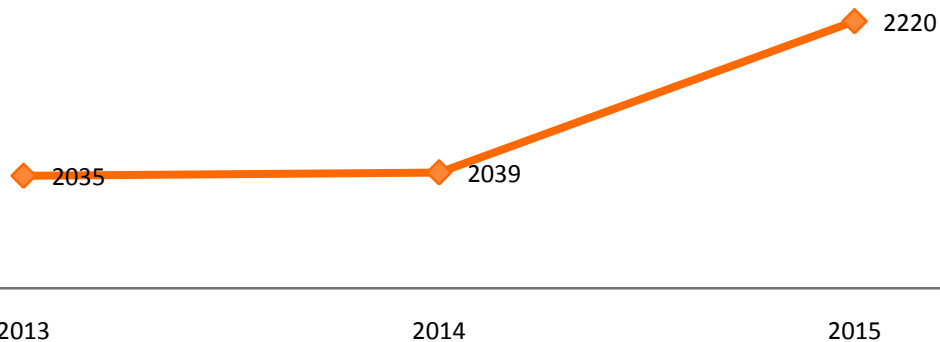
Бүтэн, хагас өнчин хүүхдийн тоо, жил бүрийн эцсийн байдлаар



Өрх толгойлсон эхийн тоо, гишүүдийн тоогоор, жилийн эцсийн байдлаар



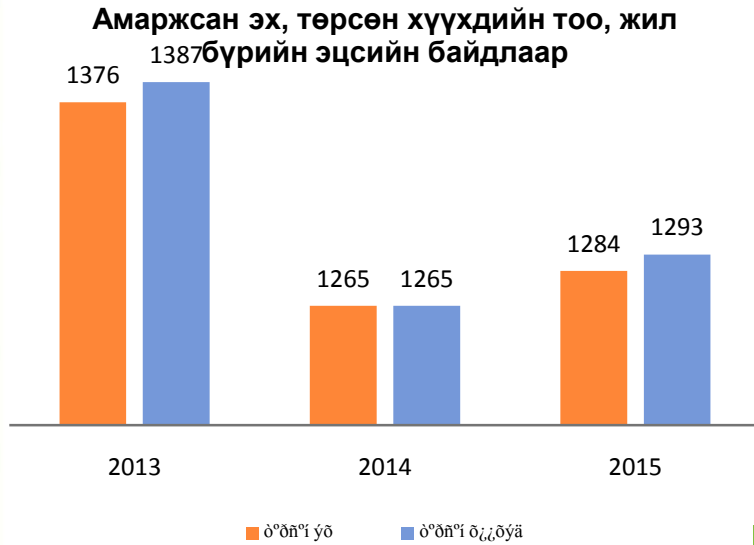
Хөгжлийн бэрхшээлтэй хүний тоо, жил бүрийн эцсийн байдлаар





ᠮᠤᠩᠭᠡᠨ ᠠᠮᠤ, ᠨᠢᠶᠭᠮᠢᠶᠢᠨ ᠤᠵᠢᠭᠦᠯᠡᠯᠲᠤ – ᠡᠷᠦᠭᠦᠯ ᠮᠡᠨᠳᠤ

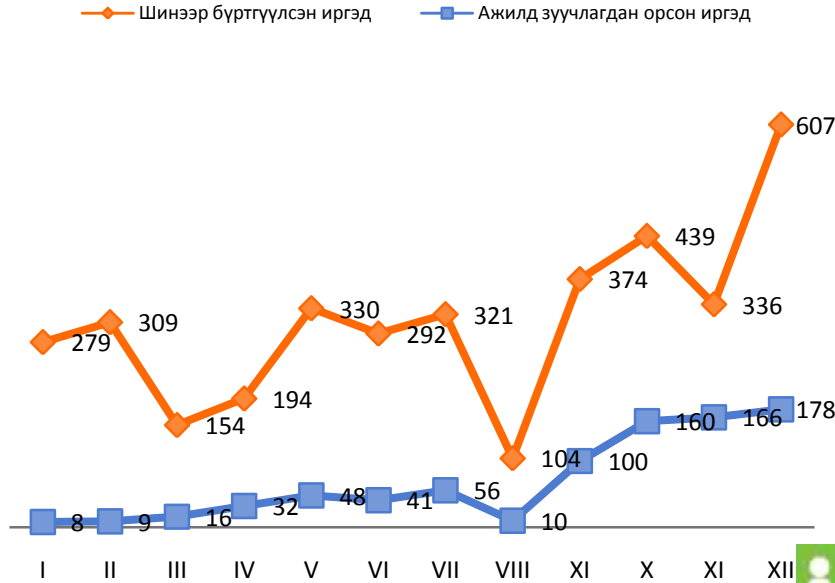
# ХҮН АМ, НИЙГМИЙН ҮЗҮҮЛЭЛТ – Эрүүл мэнд



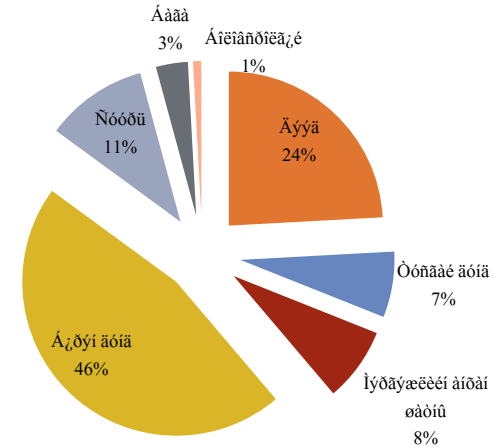


ᠭᠣᠪᠢ-ᠠᠯᠲᠠᠢ ᠠᠶᠢᠮᠦᠯᠤᠯᠤᠰ ᠰᠤᠲᠢᠰᠲᠢᠬᠡᠢ ᠬᠡᠯᠲᠡᠰ

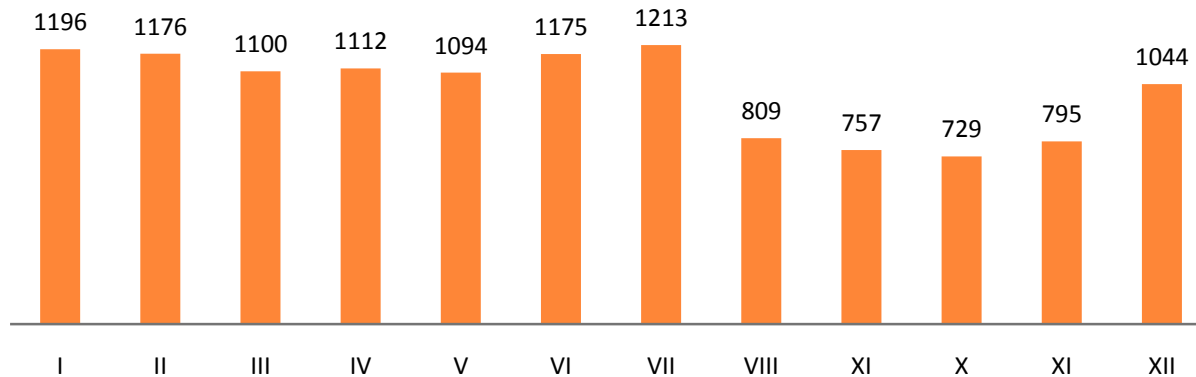
**Хөдөлмөрийн хэлтэст шинээр бүртгүүлсэн болон ажилд зуучлагдан орсон иргэд, сар бүрийн эцсийн байдлаар**



**Бүртгэлтэй ажилгүй иргэд, боловсролын түвшнээр, 11 дүгээр сарын эцэст**



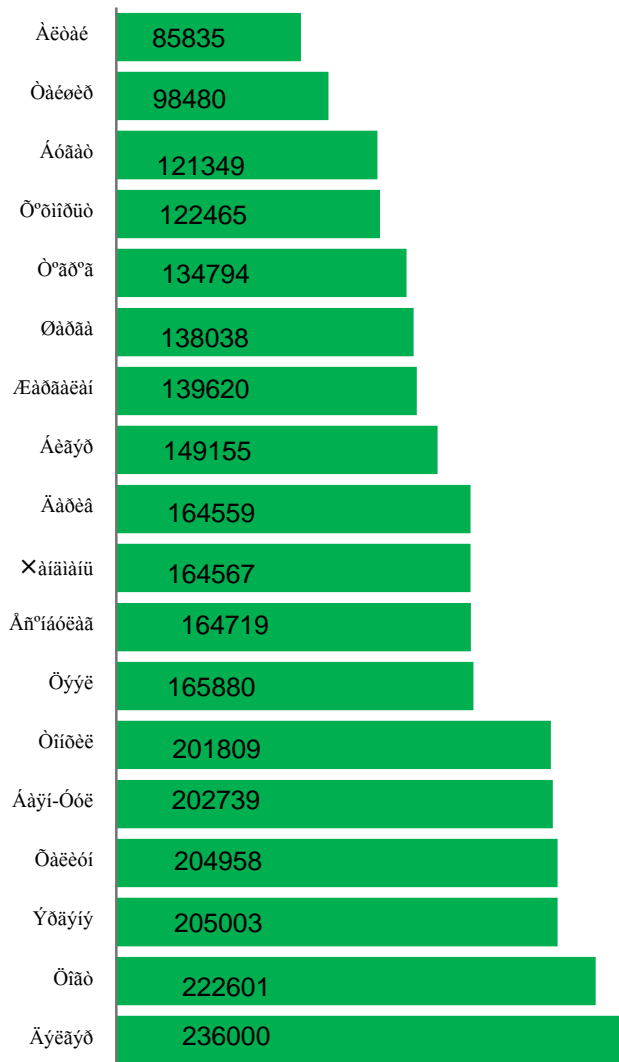
**Бүртгэлтэй ажилгүйчүүд, сар бүрийн эцэст**



# МАКРО ЭДИЙН ЗАСГИЙН ҮЗҮҮЛЭЛТ – Хөдөө аж ахуй

ᠮᠠᠯᠠᠭᠤᠨ ᠲᠣᠭᠤ ᠰᠤᠮᠠᠭᠠᠷᠤ

## Малын тоо /сумаар/



## Малын тоо, төрлөөр, 2011-2015 оны байдлаар, мян.тол

	2011	2012	2013	2014	2015
Бүгд	2223.2	1911.0	2223.2	2578.1	2578.1
Тэмээ	25.2	28.2	30.4	32.8	34.7
Адуу	46.6	55.0	65.3	76.7	88.4
Үхэр	22.0	29.5	39.4	49.4	58.9
Хонь	461.7	578.1	679.0	798.2	909.3
Ямаа	1057.8	1220.2	1409.1	1621.0	1831.3



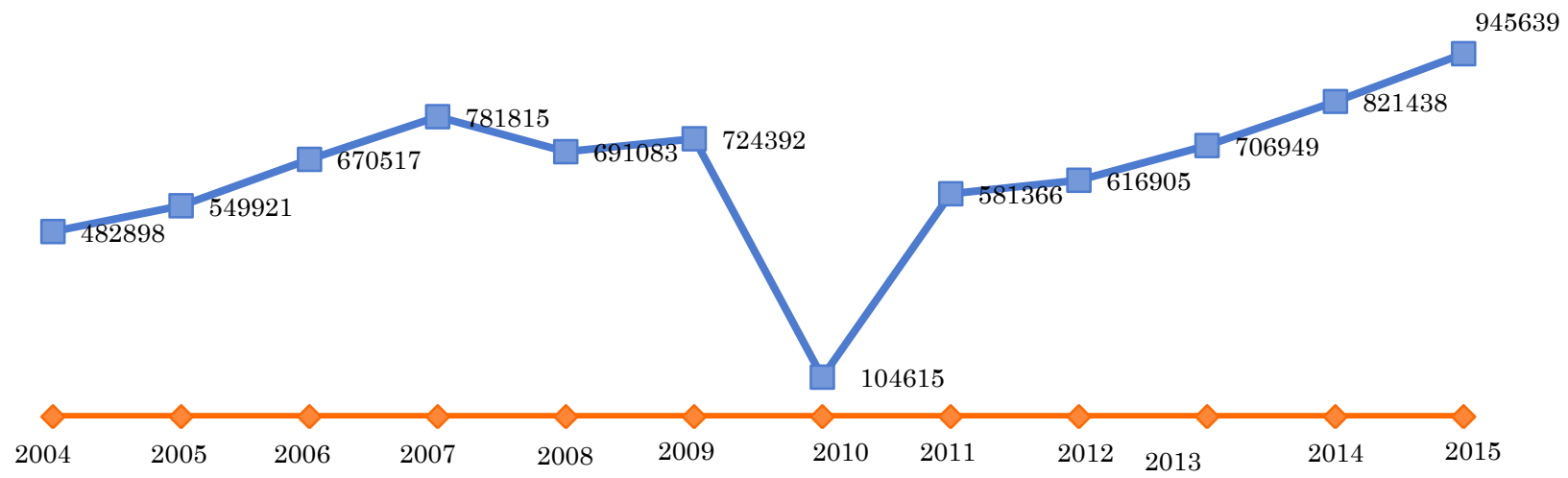


ᠮᠠᠨᠠᠵᠤ ᠠᠳᠢᠶᠢᠨ ᠵᠠᠰᠭᠢᠨ ᠤᠰᠤᠭᠤᠯᠡᠯᠲᠤ

# МАКРО ЭДИЙН ЗАСГИЙН ҮЗҮҮЛЭЛТ – Хөдөө аж ахуй



## Төл бойжилт





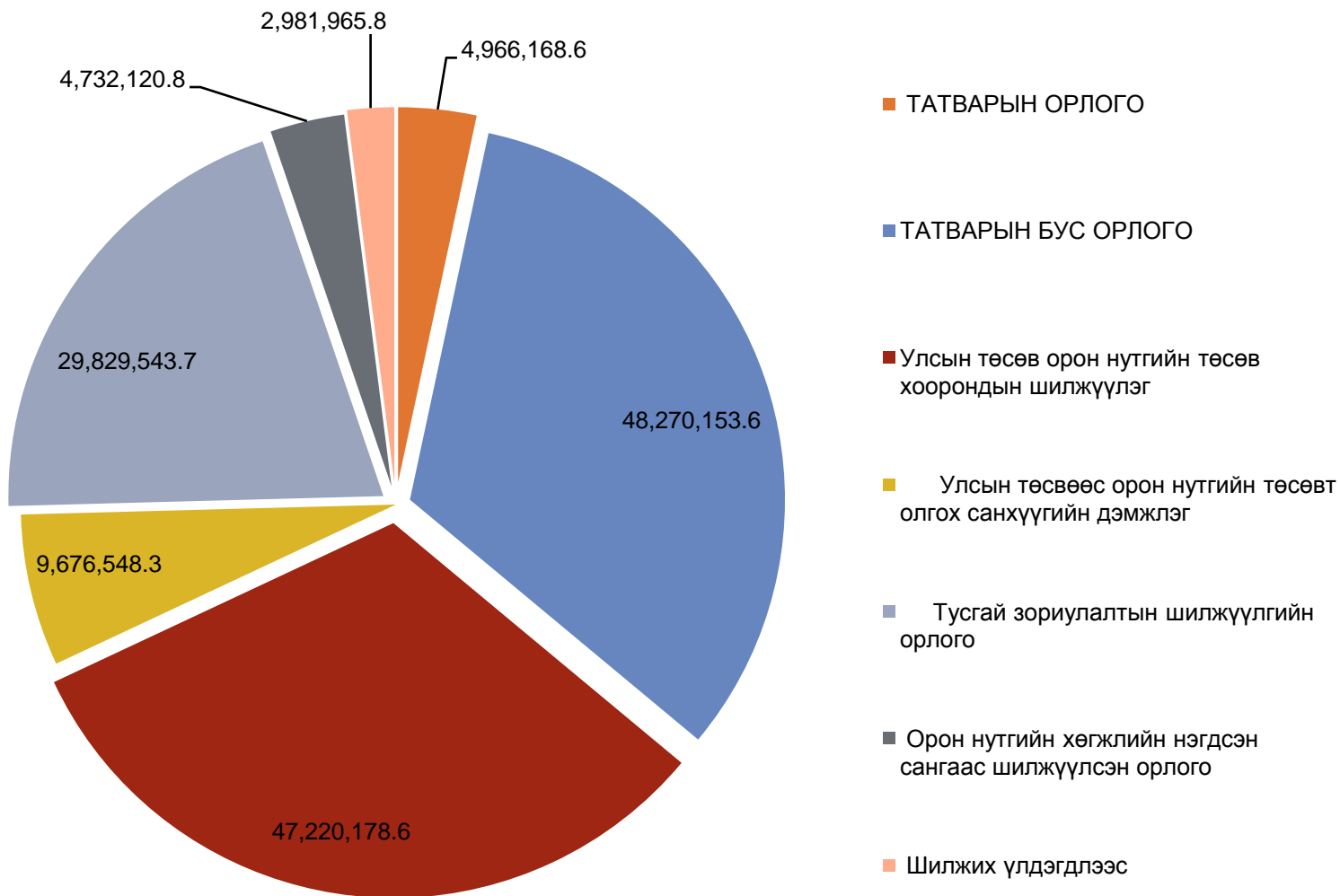
ᠭᠣᠪᠢ-ᠠᠯᠲᠠᠢ ᠠᠶᠢᠮᠦᠯᠤᠯᠤᠰ ᠰᠤᠲᠢᠰᠲᠢᠬᠢᠶᠢᠨ ᠬᠡᠯᠲᠡᠰ

## Малын төрөл тус бүрээр эхний 5 байрт орсон сумууд

Эхний 5 байр	Бүгд		Тэмээ		Адуу		Үхэр		Хонь		Ямаа	
	Дэлгэр	236000	Төгрөг	4901	Хөхморьт	7993	Бигэр	5404	Тонхил	94998	Эрдэнэ	161259
1-р байр	Дэлгэр	236000	Төгрөг	4901	Хөхморьт	7993	Бигэр	5404	Тонхил	94998	Эрдэнэ	161259
2-р байр	Цогт	222601	Шарга	4428	Тонхил	7884	Халиун	5000	Дэлгэр	81744	Цогт	155953
3-р байр	Эрдэнэ	205003	Халиун	3258	Баян-Уул	7031	Цогт	4483	Баян-Уул	75316	Дэлгэр	142642
4-р байр	Халиун	204958	Хөхморьт	2432	Дарив	6632	Есөнбулаг	4425	Дарив	62062	Халиун	128776
5-р байр	Баян-Уул	202739	Цогт	2304	Халиун	6225	Шарга	4299	Халиун	61699	Цээл	117930

Бүх сум малаа 5 төрлөөр нь өсгөсөн байна.

ТӨСВИЙН ОРЛОГО 2015 ОНЫ 12 САР /түү.төг/

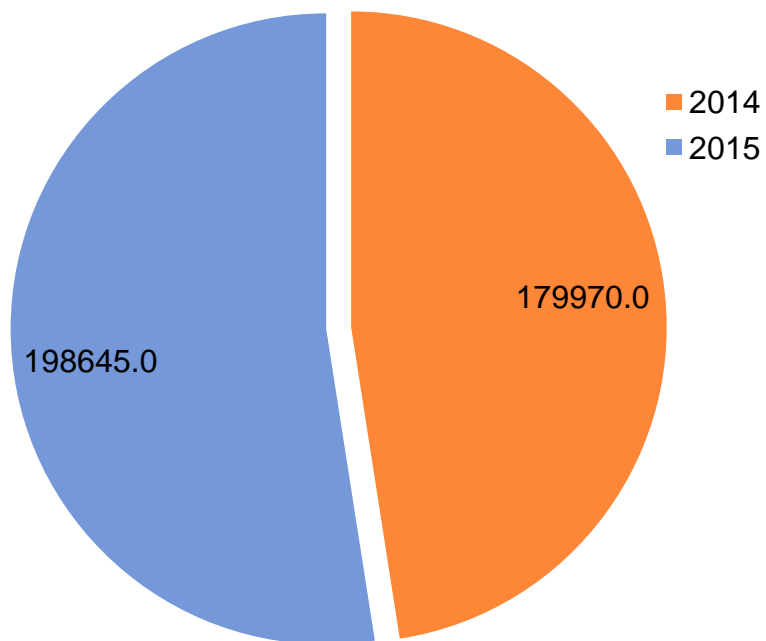


ᠭᠣᠪᠢ-ᠠᠯᠲᠠᠢ ᠠᠶᠢᠮᠦᠯᠤᠯᠤᠰ ᠰᠤᠲᠢᠰᠲᠢᠬᠡ ᠬᠡᠯᠲᠡᠰ

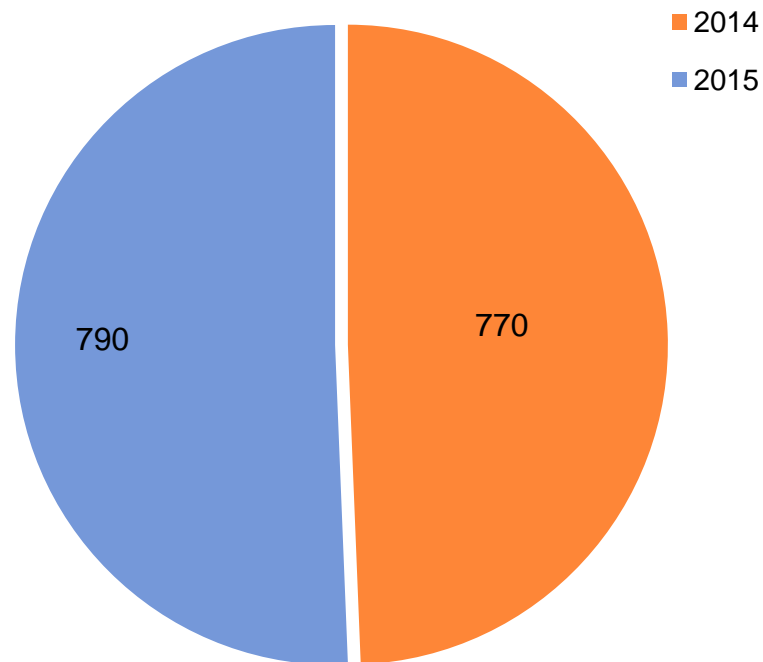


ХОЛБОО 2015 ОНЫ 12 САР

Харилцаа холбооны үйлчилгээний орлого мян.төг



Суурин утасны цэгийн тоо



ᠬᠣᠯᠪᠤᠭ 2᠐15 ᠣᠨᠢ 12 ᠰᠠᠷ



ᠮᠣᠩᠭᠣᠯ᠎ᠠ ᠨᠡᠭ ᠡᠳᠦᠷ ᠲᠤᠨ ᠬᠡᠯᠡᠭᠡᠷ

# Дараах вэб сайтаас авч болно. [www.1212.mn](http://www.1212.mn) вэб сайт

## Статистик мэдээллийн нэгдсэн сан [www.1212.mn](http://www.1212.mn)

- 1921-2013 он
- Жил, улирал, сарын давтамжтай
- Улс, бүс, аймаг, сумын түвшинд
- 33 салбарын 435 үзүүлэлт
- Хүснэгт, графикаар авах боломжтой.

# Анхаарал тавьсанд баярлалаа

Говь-Алтай Есөнбулаг сум  
Аймгийн ЗДТГ-н 1-р байр  
Утас:70484278  
70483442

Э-мэйл : [stat\\_altai@yahoo.com](mailto:stat_altai@yahoo.com)  
[govi-altai@nso.mn](mailto:govi-altai@nso.mn)

Вэб сайт:[govi-altai.nso.mn](http://govi-altai.nso.mn)



ᠭᠣᠪᠢ-ᠠᠯᠲᠠᠢ ᠠᠶᠢᠮᠦᠢ ᠰᠤᠲᠢᠰᠲᠢᠬᠢᠶᠢᠨ ᠬᠡᠯᠲᠡᠰ