



МАЛ ТООЛЛОГЫН 2020 ОНЫ УРЬДЧИЛСАН ДҮН



**БЭЛТГЭСЭН: СТАТИСТИКИЙН ХЭЛТСТИЙН ХАА
ХАРИУЦСАН МЭРГЭЖИЛТЭН Б.ТОГТОХБАЯР**

2021.01.14

ᠭᠣᠪᠢ-ᠠᠯᠲᠠᠢ ᠠᠶᠢᠮᠭᠢᠨ ᠰᠤᠲᠢᠰᠲᠢᠬᠢᠶᠢᠨ ᠬᠡᠯᠲᠡᠰ

Мал тооллогын 2020 оны урьдчилсан дүн



ᠮᠤᠯᠠᠯᠠᠭ᠎ᠠᠨ
ᠲᠣᠭ᠎ᠠᠨ
ᠤᠷᠦᠳᠴᠢᠯᠰᠠᠨ
ᠳᠦᠨ

ГОВЬ-АЛТАЙ АЙМГИЙН НИЙТ МАЛЫН ТОО,
мянган толгой 1940-2020 он



1940 1950 1960 1970 1980 1990 1995 2000 2005 2010 2015 2016 2017 2018 2019 2020



ҮХЭР



ТЭМЭЭ



АДУУ



ХОНЬ



ЯМАА

2020*

3 310.8



75.9



43.9



122.1



945.7



2 123.2



2019

3 597.6

84.5

44.4

132.4

1 066.7

2 269.6

2020 оны мал тооллогын урьдчилсан дүнгээр 3310.8 мянган үүнээс 122.1 мянган адуу, 75.9 мянган үхэр, 43.9 мянган тэмээ, 945.7 мянган хонь, 2.1 сая ямаа байна. Малын нийт тоо өмнөх оноос **286.9 мянга (7.9%)** үүнээс **хонь 121.0 мянга (11.3%), ямаа 146.4 мянга (6.5%), адуу 10.3 мянга (7.7%), үхэр 8.6 мянга (10.2%) тэмээ 0.5 мянга (1.1%)**-аар тус тус буурсан байна. Шалтгаан нь зуншлага оройтсон зудын эрсдэл өндөртэй, өвс, тэжээлийн эрэлт хэрэгцээ ихэссэн, бэлчээрийн даац хэтэрсэн зэрэг нь малыг зах зээлд нийлүүлэх, мах бэлтгэл нэмэгдсэн байна.

<http://www.govi-altai.nso.mn/>



МОНГОЛЫН УЛСЫН СТАТИСТИК

Малын тоогоор

1 дүгээр байр цогт сум 287.1 мянган толгой,

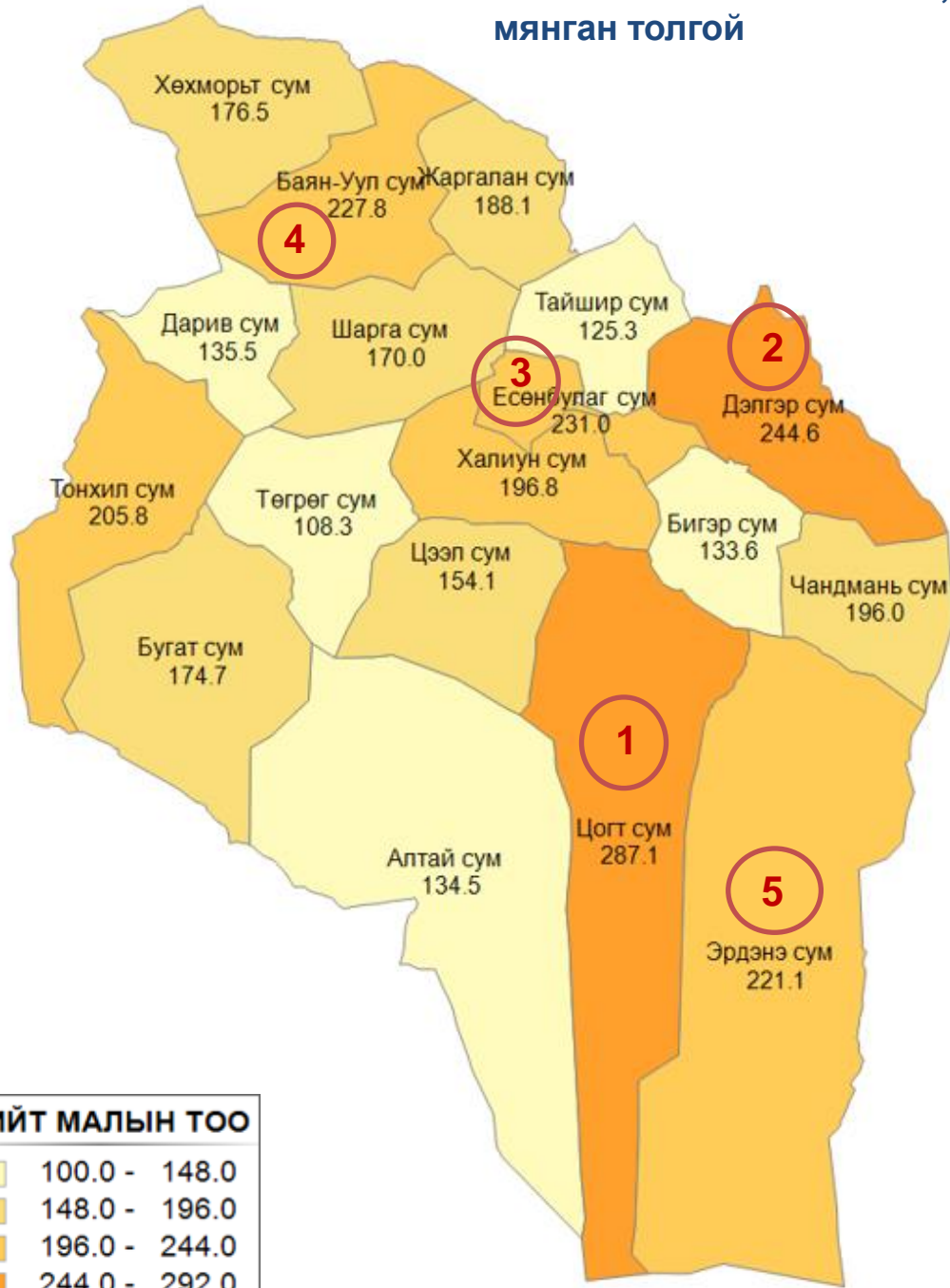
2 дугаар байр дэлгэр сум 244.6 мянган толгой,

3 дугаар байр есөнбулаг сум 231.0 мянган толгой,

4 дүгээрт Баян-Уул сум 227.8 мянган толгой,

5 дугаарт Эрдэнэ сум 221.1 мянган толгойгоор тус тус тэргүүлсэн байна

МАЛЫН ТООГООР ТЭРГҮҮЛСЭН СУМ, мянган толгой



НИЙТ МАЛЫН ТОО	
100.0 - 148.0	
148.0 - 196.0	
196.0 - 244.0	
244.0 - 292.0	

Малын тоо 2020 онд сумаар, мянган толгой



МАЛЫН ТООНЫ ӨСӨЛТ, БУУРАЛТ, СУМААР



МОНГОЛ
УНДЭСНИЙ
СТАТИСТИК

Сум	2,020	2,019	Зөрүү	Өсөлт бууралт
Нийт	3,310,830	3 597 698	-286868	(8.0)
Есөнбулаг	230,973	232 589	-1616	(0.7)
Алтай	134,534	151 367	-16833	(11.1)
Баян-Уул	227,799	192 676	35123	18.2
Бигэр	133,593	184 002	-50409	(27.4)
Бугат	174,662	181 103	-6441	(3.6)
Дарив	135,490	119 860	15630	13.0
Дэлгэр	244,571	305 817	-61246	(20.0)
Жаргалан	188,124	193 835	-5711	(2.9)
Тайшир	125,328	132 607	-7279	(5.5)
Тонхил	205,766	210 048	-4282	(2.0)
Төгрөг	108,321	121 261	-12940	(10.7)
Халиун	196,782	247 231	-50449	(20.4)
Хөхморьт	176,503	166 910	9593	5.7
Цогт	287,121	300 962	-13841	(4.6)
Цээл	154,121	217 993	-63872	(29.3)
Чандмань	195,966	229 726	-33760	(14.7)
Шарга	170,038	165 288	4750	2.9
Эрдэнэ	221,138	244 423	-23285	(9.5)

Баян-Уул сумын малын тоо 35.1 мянган толгойгоор 18.2 хувиар, Дарив сумын малын тоо 15.6 мянган толгойгоор 13.0 хувиар, Хөхморьт сумын малын тоо 9.6 мянган толгойгоор 5.7 хувиар, Шарга сумын малын тоо 4.8 мянган толгойгоор 2.9 хувиар тус тус өссөн бол, бусад сумдын малын тоо (0.7-29.3) хувиар буурсан байна.

ГОВЬ-АЛТАЙ АЙМГИЙН МАЛЫН ТОО СУМДААР



ᠮᠣᠩᠭᠡᠯᠠᠯᠠᠳᠤ ᠠᠶᠢᠮᠦᠨ ᠮᠠᠯᠠᠨ ᠲᠤᠰᠤ ᠰᠤᠮᠤᠳᠠᠭᠠᠷ

№	Сум/дүүрэг	Малчин, мал бүхий өрхийн тоо /тоо/		Малын тоо /мянган толгой/					
		Малчин өрхийн тоо	Мал бүхий өрхийн тоо	Бүгд	Тэмээ	Адуу	Үхэр	Хонь	Ямаа
1	Есөнбулаг сум	607	403	231.0	1.1	9.2	5.5	69.6	145.5
2	Алтай сум	241	110	134.5	3.0	4.0	2.7	22.9	101.9
3	Баян-Уул сум	524	212	227.8	1.7	8.7	5.0	77.7	134.8
4	Бигэр сум	454	143	133.6	2.1	4.9	5.3	28.0	93.2
5	Бугат сум	330	202	174.7	1.7	6.4	2.7	51.8	112.0
6	Дарив сум	256	176	135.5	1.5	6.1	3.6	46.2	78.1
7	Дэлгэр сум	559	259	244.6	2.6	8.2	5.5	84.3	144.0
8	Жаргалан сум	394	89	188.1	1.3	6.4	6.4	60.7	113.5
9	Тайшир сум	344	83	125.3	0.7	4.9	2.9	45.9	71.1
10	Тонхил сум	378	215	205.8	0.5	10.8	3.8	95.8	94.9
11	Төгрөг сум	381	149	108.3	5.2	5.9	2.1	26.9	68.2
12	Халиун сум	568	130	196.8	3.7	8.2	5.3	54.7	124.9
13	Хөхморьт сум	546	105	176.5	3.5	12.4	6.3	56.6	97.7
14	Цогт сум	691	235	287.1	3.7	5.5	6.2	61.3	210.5
15	Цээл сум	347	178	154.1	1.7	5.6	3.4	28.7	114.8
16	Чандмань сум	426	137	196.0	1.5	5.9	3.1	62.2	123.3
17	Шарга сум	456	70	170.0	5.8	5.4	4.8	31.4	122.6
18	Эрдэнэ сум	413	144	221.1	2.9	3.6	1.3	41.0	172.4
	Нийт дүн	7 915	3 040	3,310.8	43.9	122.1	75.9	945.7	2,123.2

УЛСАД МАЛЫН ТООГООР ТЭРГҮҮЛЖ БАЙГАА АЙМАГ, мянган толгой



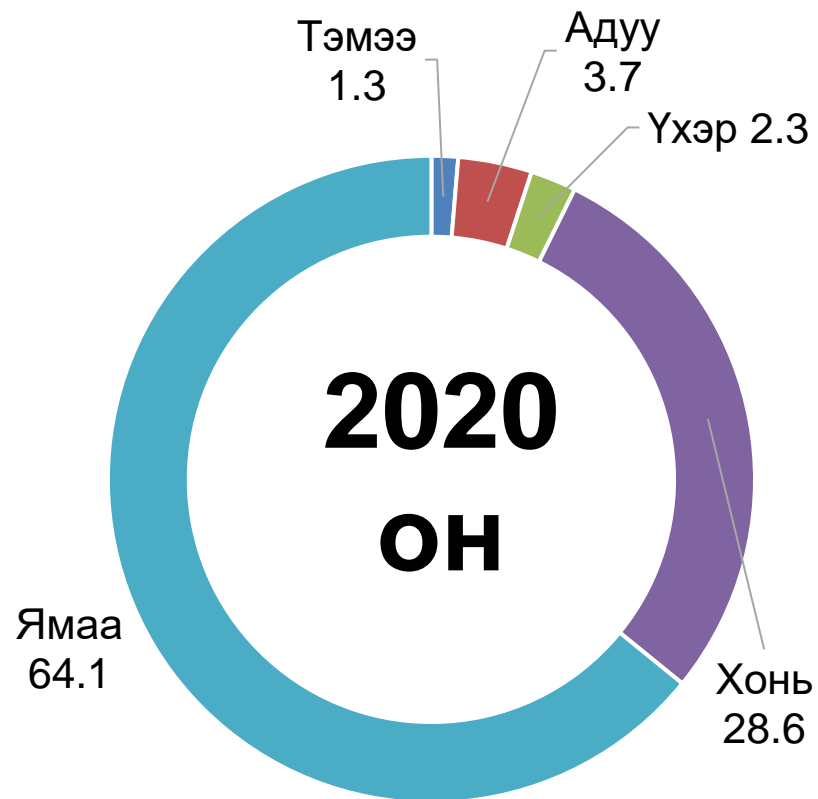
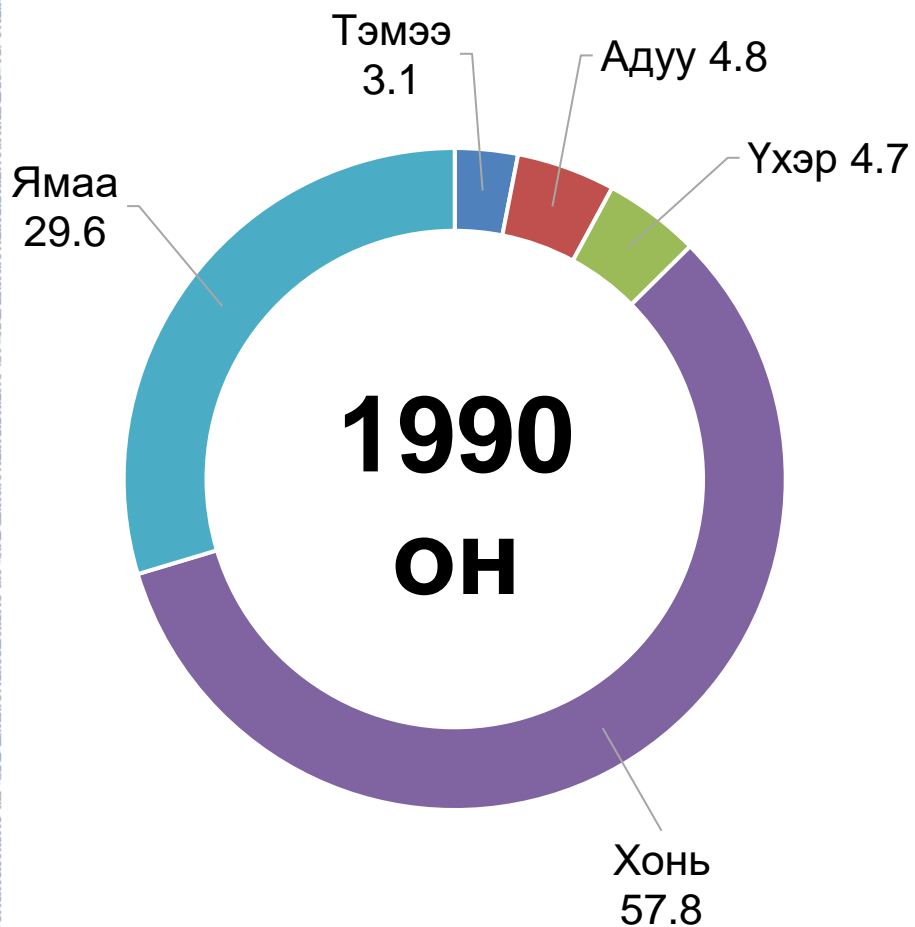
I	Архангай 387.7	Өмнөговь 166.8	Архангай 678.9	Архангай 2 841.9	Баянхонгор 2 219.2
II	Төв 364.7	Баянхонгор 55.5	Хөвсгөл 501.1	Хөвсгөл 2 622.8	Говь-Алтай 2 123.2
III	Сүхбаатар 330.7	Дорноговь 45.4	Хэнтий 374.7	Төв 2 540.3	Хөвсгөл 2 102.8
IV	Дорнод 323.9	Говь-Алтай 43.9	Төв 322.1	Хэнтий 2 343.8	Өмнөговь 1 887.8
V	Хэнтий 321.4	Дундговь 41.7	Дорнод 305.0	Өвөрхангай 2 115.0	Ховд 1 822.0

Улсад нийт малын тоогоор 11 дүгээр байрт орсон бол тэмээгээр 4 дүгээр байрт, ямааны тоогоор 2 дугаар байрт орсон байна.

МАЛ СҮРГИЙН БҮТЭЦ, НИЙТ СҮРЭГТ ЭЗЛЭХ ХУВИАР



Улсын Статистик

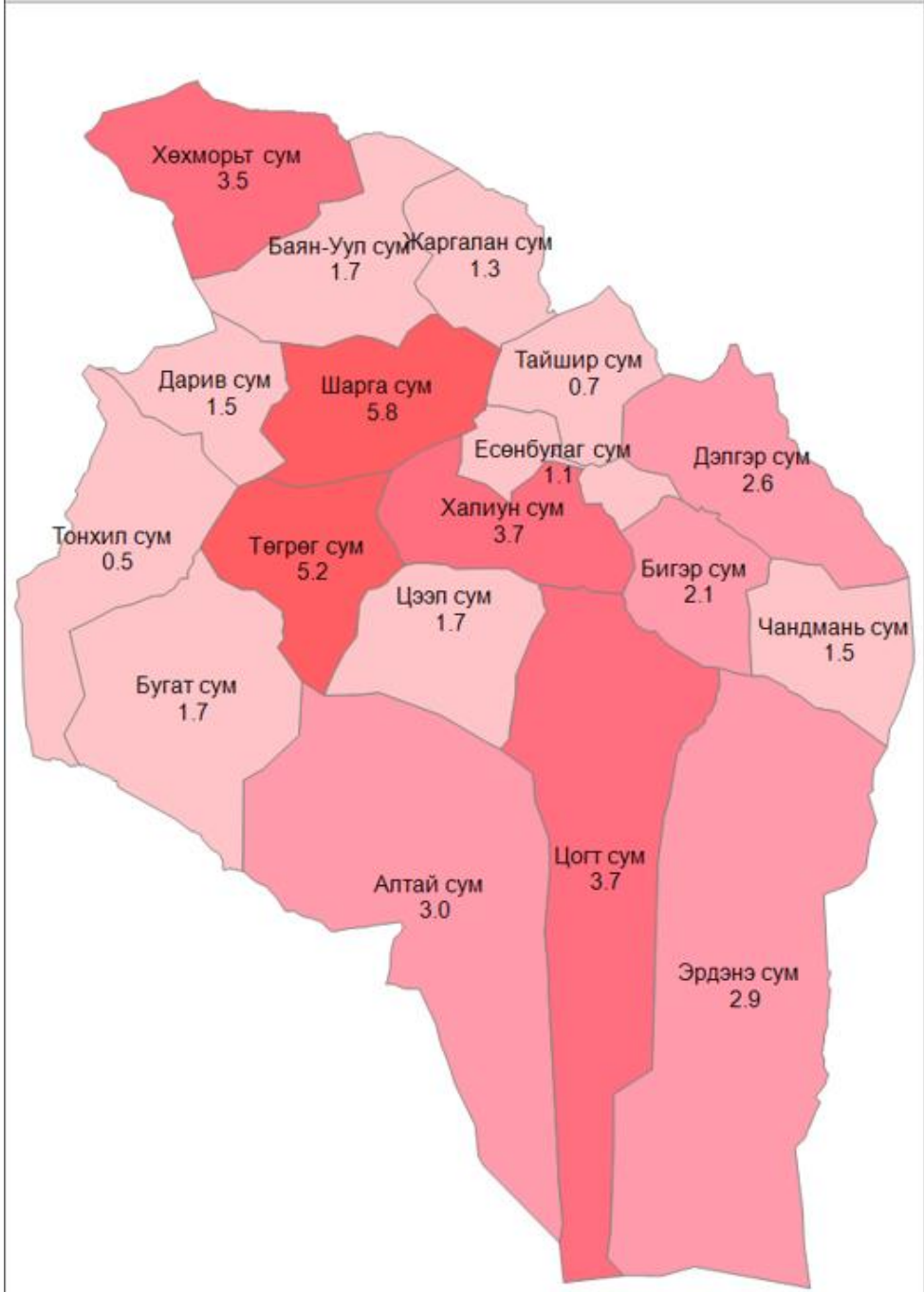


Мал сүргийн бүтэц 1990 оноос 2020 онд орсон өөрчлөлт тэмээ 1.8, адуу 1.1, Үхэр 2.4, хонь 29.2 пунктээр тус тус буурсан бол, **ямаа 34.5** пунктээр өссөн байна. Энэ өөрчлөлт нь малчдын амьжиргааны эх үүсвэр ноолуур гэдгийг нотлож байна.



МОНГОЛЫН УЛСЫН СТАТИСТИК

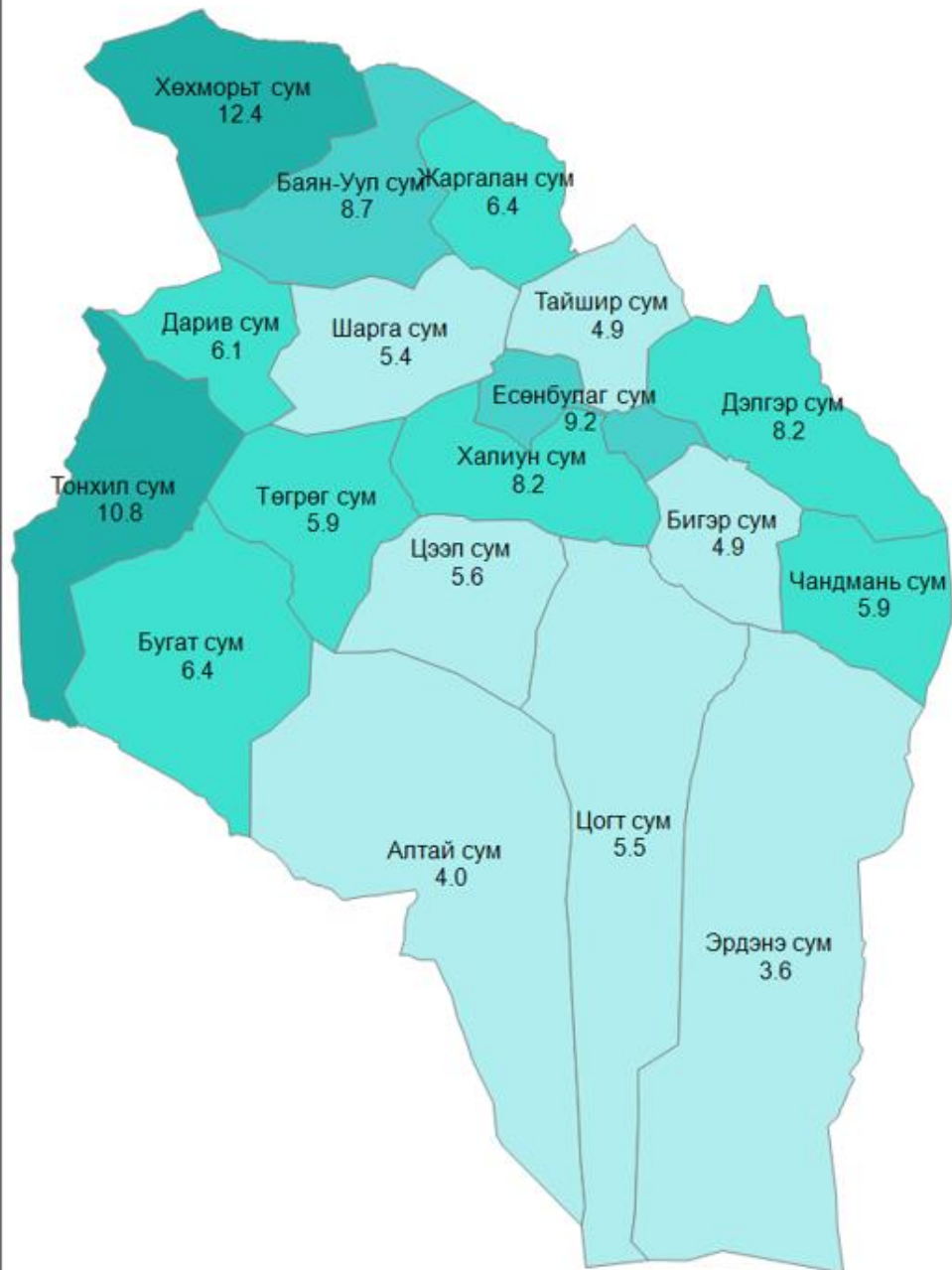
ТЭМЭЭНИЙ ТОО



	Сум	Тэмээ
1-р байр	Шарга сум	5 751
2-р байр	Төгрөг сум	5 163
3-р байр	Халиун сум	3 686
4-р байр	Цогт сум	3 671
5-р байр	Хөхморьт сум	3 520

	Сум	Баг	Тэмээ
1-р байр	Төгрөг сум	5-р баг, Тунгалаг	4 595
2-р байр	Шарга сум	1-р баг, Баянгол	4 414
3-р байр	Халиун сум	3-р баг, Олон булаг	2 580
4-р байр	Цогт сум	7-р баг, Баян тоорой	1 305
5-р байр	Хөхморьт сум	4-р баг, Хүйсийн говь	1 155

АДУУНЫ ТОО

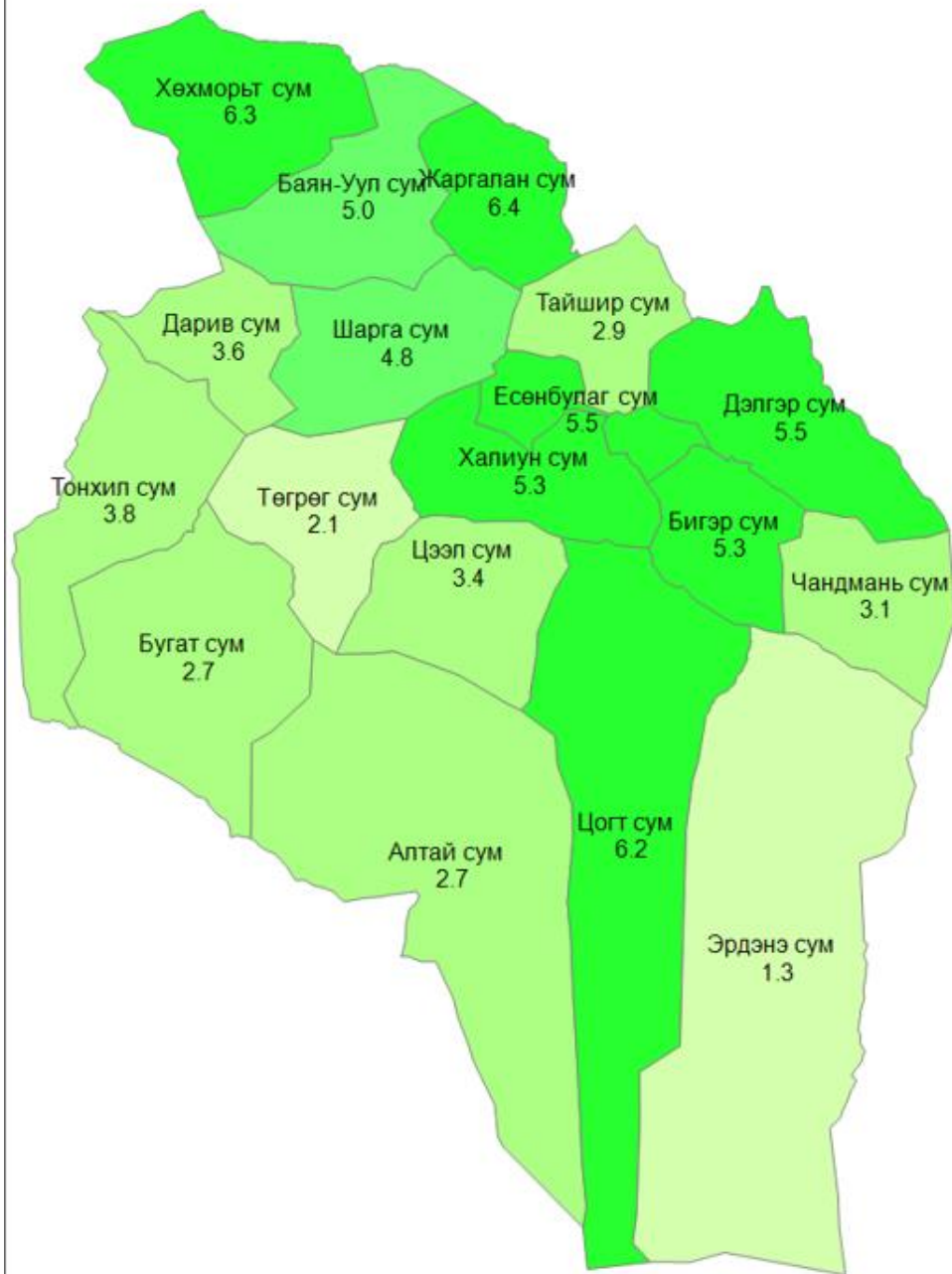


	сум	Адуу
1-р байр	Хөхморьт сум	12 402
2-р байр	Тонхил сум	10 803
3-р байр	Есөнбулаг сум	9 218
4-р байр	Баян-Уул сум	8 663
5-р байр	Халиун сум	8 194

	сум	Баг	Адуу
1-р байр	Хөхморьт сум	1-р баг, Цоохор	4 118
2-р байр	Жаргалан сум	1-р баг, Бүрэн	3 152
3-р байр	Тонхил сум	5-р баг, Алтайн-Оргил	2 965
4-р байр	Тонхил сум	2-р баг, Тамч	2 688
5-р байр	Хөхморьт сум	3-р баг, Сангийн далай	2 686

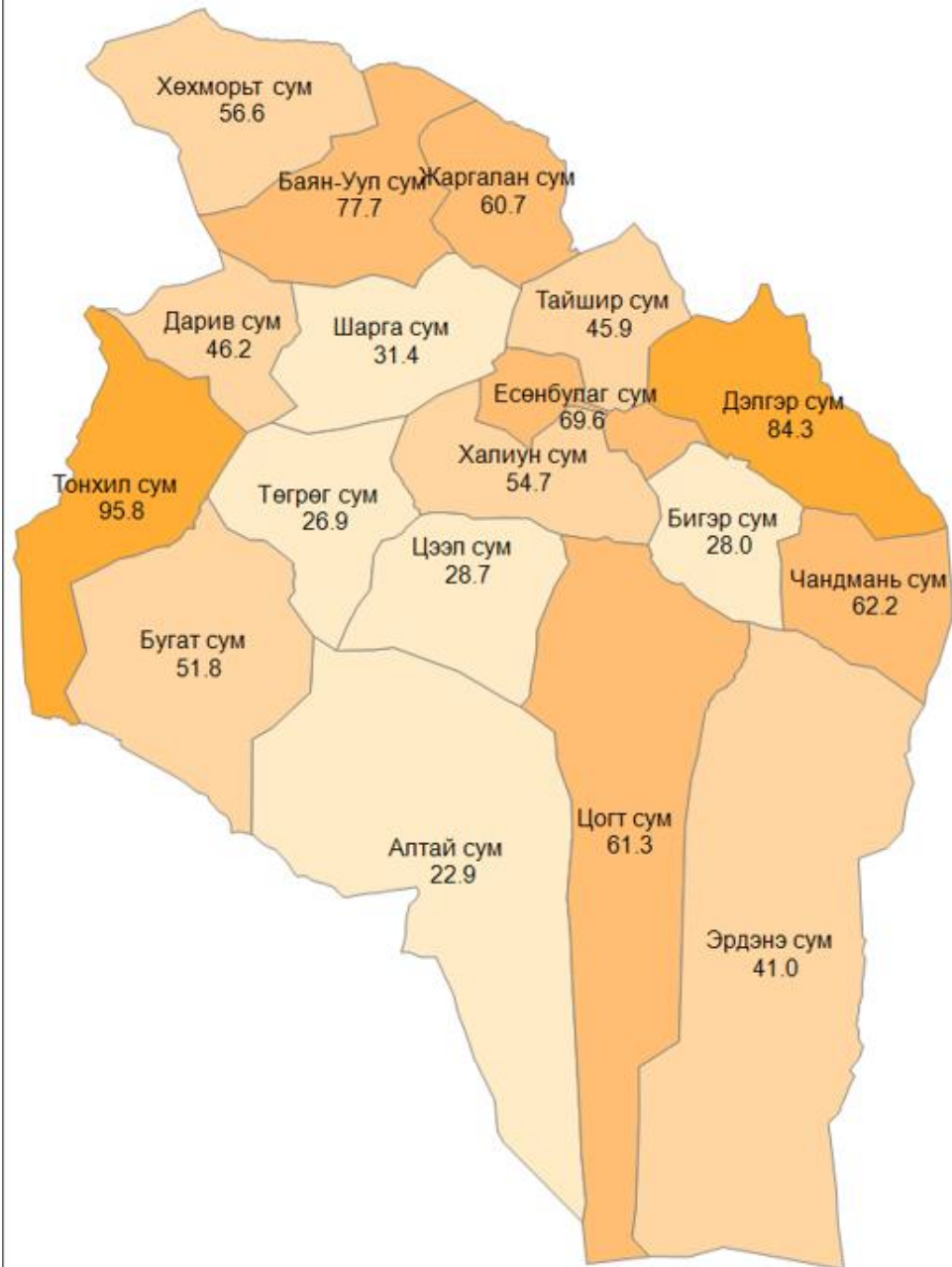


МОНГОЛЫН ҮНДЭСНИЙ СТАТИСТИК



	сум	Үхэр
1-р байр	Жаргалан сум	6 376
2-р байр	Хөхморьт сум	6 292
3-р байр	Цогт сум	6 198
4-р байр	Есөнбулаг сум	5 515
5-р байр	Дэлгэр сум	5 487

	сум	Баг	Үхэр
1-р байр	Жаргалан сум	1-р баг, Бүрэн	3 213
2-р байр	Халиун сум	3-р баг, Олон булаг	2 805
3-р байр	Шарга сум	1-р баг, Баянгол	2 446
4-р байр	Цогт сум	7-р баг, Баян тоорой	2 043
5-р байр	Дэлгэр сум	5-р баг, Гуулин	2 040



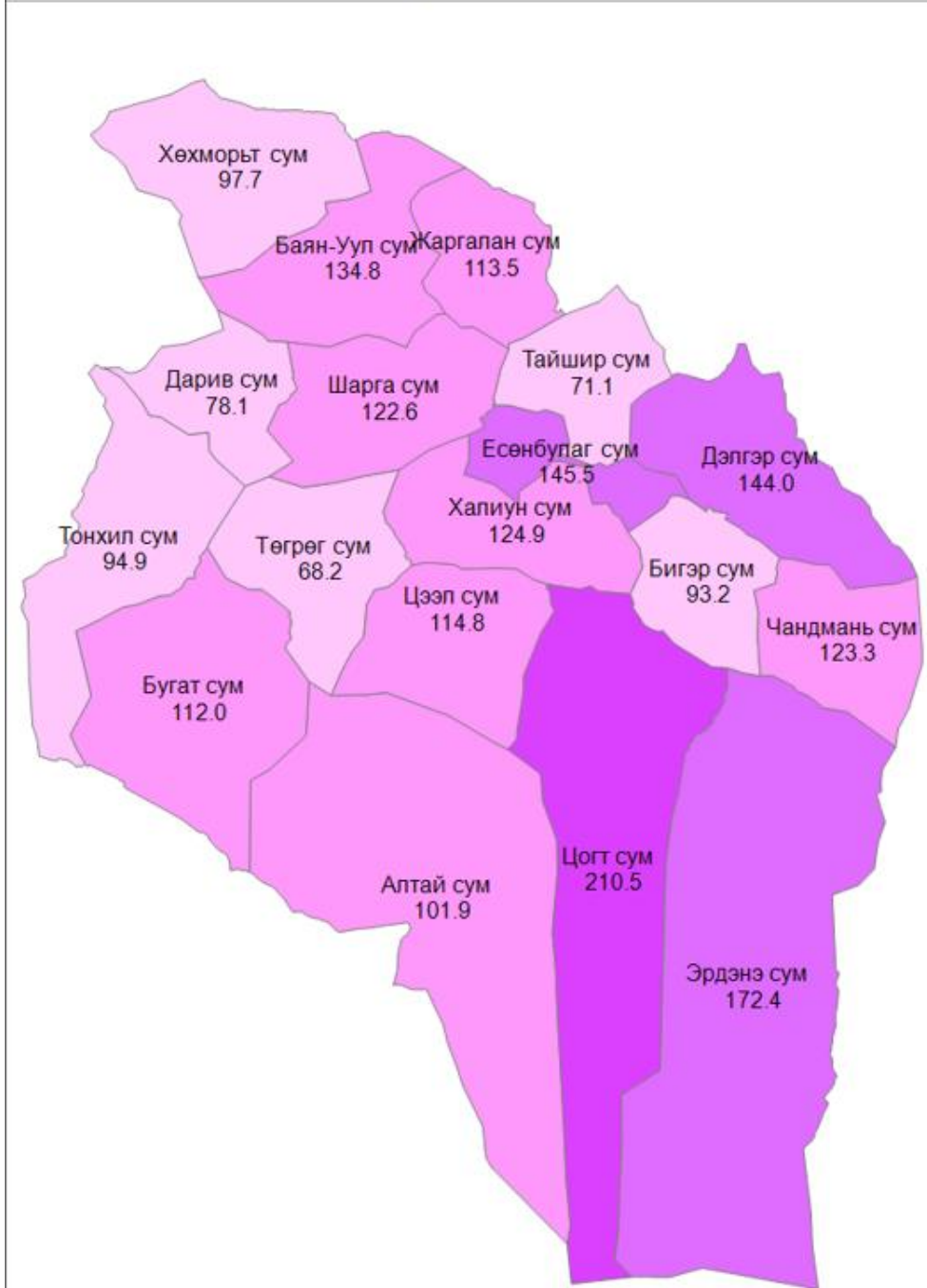
	сум	Хонь
1-р байр	Тонхил сум	95 815
2-р байр	Дэлгэр сум	84 286
3-р байр	Баян-Уул сум	77 706
4-р байр	Есөнбулаг сум	69 600
5-р байр	Чандмань сум	62 228

	сум	Баг	Хонь
1-р байр	Тонхил сум	5-р баг, Алтайн-Оргил	27 896
2-р байр	Жаргалан сум	1-р баг, Бүрэн	25 916
3-р байр	Дэлгэр сум	1-р баг, Баян-Өндөр	25 430
4-р байр	Дэлгэр сум	3-р баг, Баянбуурал	22 961
5-р байр	Тайшир сум	2-р баг, Галуут	21 116

ЯМААНЫ ТОО



МОНГОЛ УЛСЫН УНДЭСНИЙ СТАТИСТИК



	сум	Ямаа
1-р байр	Цогт сум	210 466
2-р байр	Эрдэнэ сум	172 367
3-р байр	Есөнбулаг сум	145 539
4-р байр	Дэлгэр сум	144 014
5-р байр	Баян-Уул сум	134 754

	сум	Баг	Ямаа
1-р байр	Жаргалан сум	1-р баг, Бүрэн	55 995
2-р байр	Цогт сум	7-р баг, Баян тоорой	52 221
3-р байр	Эрдэнэ сум	3-р баг, Цагаан-Уул	47 592
4-р байр	Дэлгэр сум	1-р баг, Баян-Өндөр	46 509
5-р байр	Алтай сум	3-р баг, Урт	43 409

МАЛТАЙ ӨРХИЙН ТОО, малын бүлэглэлтээр



Бүлэглэлт	Малтай өрхийн тоо		Өөрчлөлт	
	2019	2020*	Өрхөөр	Хувиар
Бүгд	10521	10 955	434	104.1
<10	161	149	-12	92.5
11-30.	497	531	34	106.8
31-50	540	665	125	123.1
51-100	1 182	1 396	214	118.1
101-200	2 064	2 367	303	114.7
201-500	3 653	3 770	117	103.2
501-999	1 870	1 751	-119	93.6
1000-1499	472	276	-196	58.5
1500-2000	60	34	-26	56.7
2001+	22	16	-6	72.7

Малтай өрхийн тоо өмнөх оноос 434 өрхөөр буюу 4.1 хувиар өссөн байна. Малтай өрхийг малын тоогоор нь бүлэглэж үзэхэд 10 хүртэлх малтай өрх 7.5 хувиар, 501-999 хүртэлх малтай өрх 6.4 хувиар, 1000-1499 малтай өрх 41.5 хувиар 1500-2000 малтай өрх 43.3 хувиар, 2001-ээс дээш малтай өрх 27.3 хувиар буурсан байна.



МОНГОЛЫН ҮНДЭСНИЙ СТАТИСТИК АГЫН ТӨВ



МАЛЧДЫН МЭДЭЭЛЭЛ



■ 16 ■ 16-34 ■ 35-59 ■ 55-60



■ Зээлтэй ■ Зээлгүй



■ төлдөг ■ төлдөггүй

Нийт малчдын 35.4 хувь нь зээлтэй, 36.8 хувь нь нийгмийн даатгалд хамрагдсан байна. Насны бүлгээр авч үзэхэд:

- Малчдын 0.1 хувийг 16 хүртэл насны хүүхэд, 28.0 хувийг 16-34 насныхан, 59.1 хувийг 35-59 насныхан, 12.8 хувийг 55-аас дээш насны малчид эзэлж байна.
- Нийт малчдын 57.6 хувь нь эрэгтэй бол 42.4 хувь нь эмэгтэйчүүд эзлэж байна.



ҮНДЭСНИЙ СТАТИСТИКИЙН ХОРОО

Статистик



Мэдээ, мэдээлэл



Номын сан



Мэдлэгээ шалгах тоглоом



Валютын ханш



1212.mn аппликейшнаас
СТАТИСТИКИЙН
мэдээллээ аваарай



СТАТИСТИКИЙН МЭДЭЭЛЛИЙН НЭГДСЭН САН



ᠮᠣᠩᠭᠣᠯᠢ
ᠤᠨᠳᠡᠰᠨᠢ
ᠰᠤᠲᠢᠭᠢᠰᠢᠬ

ЖИЛИЙН ЭЦСИЙН МАЛ ТООЛЛОГЫН УРЬДЧИЛСАН ДҮНГЭЭР ГОВЬ-АЛТАЙ АЙМАГТ 3 310.8 МЯНГАН ТОЛГОЙ МАЛ ТООЛОГДЛОО.

2020 оны мал тооллогын урьдчилсан дүнгээр 3 сая 310.8 мянган үүнээс 122.1 мянган адуу, 75.9 мянган үхэр, 43.9 мянган тэмээ, 945.7 мянган хонь, 2.1 сая ямаа байна.

Малын нийт тоо өмнөх оноос **286.9 мянга (7.9%)** үүнээс

хонь 121.0 мянга (11.3%),

ямаа 146.4 мянга (6.5%),

адуу 10.3 мянга (7.7%),

үхэр 8.6 мянга (10.2%)

тэмээ 0.5 мянга (1.1%)-аар тус тус буурсан байна. Шалтгаан нь зуншлага оройтсон зудын эрсдэл өндөртэй, өвс, тэжээлийн эрэлт хэрэгцээ ихэссэн, бэлчээрийн даац хэтэрсэн зэрэг нь малыг зах зээлд нийлүүлэх, мах бэлтгэл нэмэгдсэн байна.

1 дүгээр байр цогт сум 287.1 мянган толгой,

2 дугаар байр дэлгэр сум 244.6 мянган толгой,

3 дугаар байр есөнбулаг сум 231.0 мянган толгой,

4 дүгээрт Баян-Уул сум 227.8 мянган толгой,

5 дугаарт Эрдэнэ сум 221.1 мянган толгойгоор тус тус

малын тоогоор тэргүүлсэн байна.

Баян-Уул сумын малын тоо 35.1 мянган толгойгоор 18.2 хувиар, Дарив сумын малын тоо 15.6 мянган толгойгоор 13.0 хувиар, Хөхморьт сумын малын тоо 9.6 мянган толгойгоор 5.7 хувиар, Шарга сумын малын тоо 4.8 мянган толгойгоор 2.9 хувиар тус тус өссөн бол, бусад сумдын малын тоо (0.7-29.3) хувиар буурсан байна.

Түүнчлэн өмнөх оноос төллөсөн хээлтэгч 206.9 мянга, бойжсон төл 809.9 мянган толгойгоор буурч, зүй бусаар хорогдсон том мал 946.5 мянган толгойгоор нэмэгдсэн нь мөн нөлөөлсөн байна.

Нийт 7915 малчин өрхийн 13128 малчдын 35.4 хувь нь зээлтэй, 36.8 хувь нь нийгмийн даатгалд хамрагдсан байна. Насны бүлгээр авч үзэхэд:

- Малчдын 0.1 хувийг 16 хүртэл насны хүүхэд, 28.0 хувийг 16-34 насныхан, 59.1 хувийг 35-59 насныхан, 12.8 хувийг 55-аас дээш насны малчид эзэлж байна.
- Нийт малчдын 57.6 хувь нь эрэгтэй бол 42.4 хувь нь эмэгтэйчүүд эзлэж байна.