



ᠭᠣᠪᠢ-ᠠᠯᠲᠠᠢ ᠠᠶᠢᠮᠦᠭᠢᠨ ᠰᠤᠲᠢᠰᠲᠢᠬᠢᠶᠢᠨ ᠬᠡᠯᠲᠡᠰ



МАЛ ТООЛЛОГЫН 2017 ОНЫ ДҮН

2017.01.08

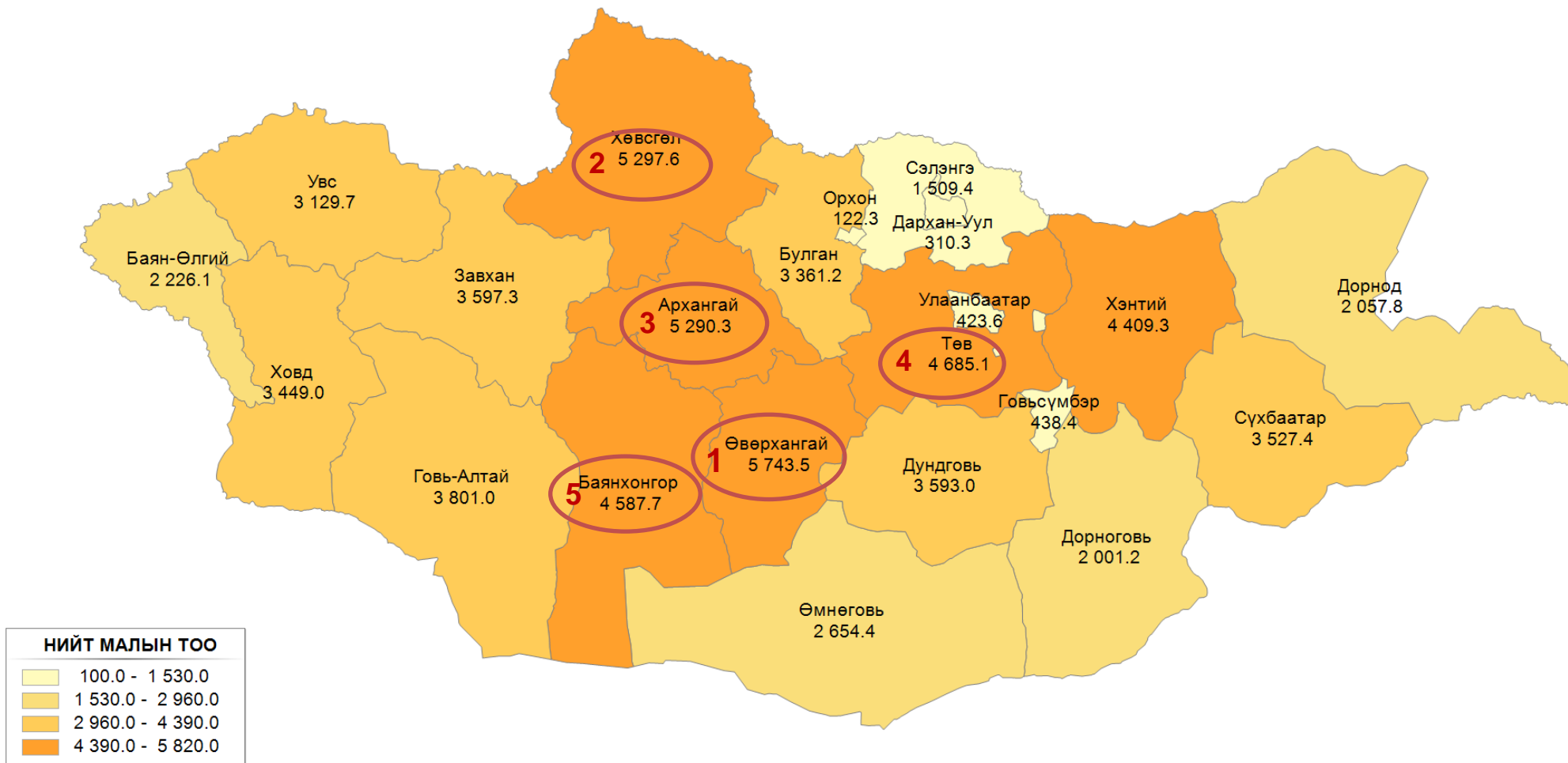
<http://www.govi-altai.nso.mn/>



МАЛЫН ТОО, аймаг, нийслэлээр, мянган толгой



МОНГОЛЫН УЛСЫН СТАТИСТИК АГЫН

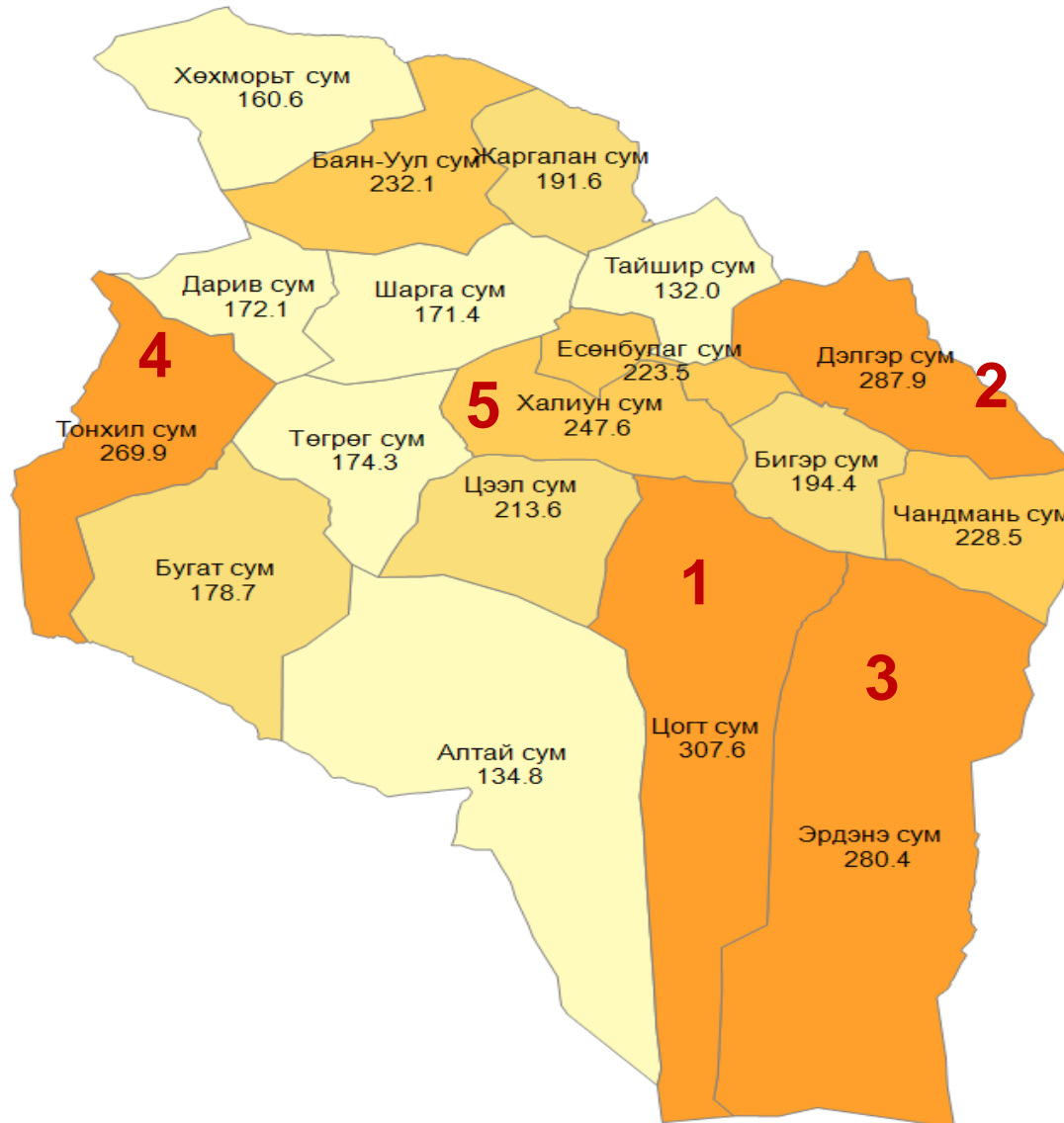


НИЙТ МАЛЫН ТОО	
100.0 - 1 530.0	Саян
1 530.0 - 2 960.0	Саян
2 960.0 - 4 390.0	Саян
4 390.0 - 5 820.0	Саян

Мал тооллогын урьдчилсан дүнгээр 2017 оны жилийн эцэст малын тоо **66215.8** мянган толгойд хүрч, **4673.8** мянган толгой буюу **7.6** хувиар өслөө.



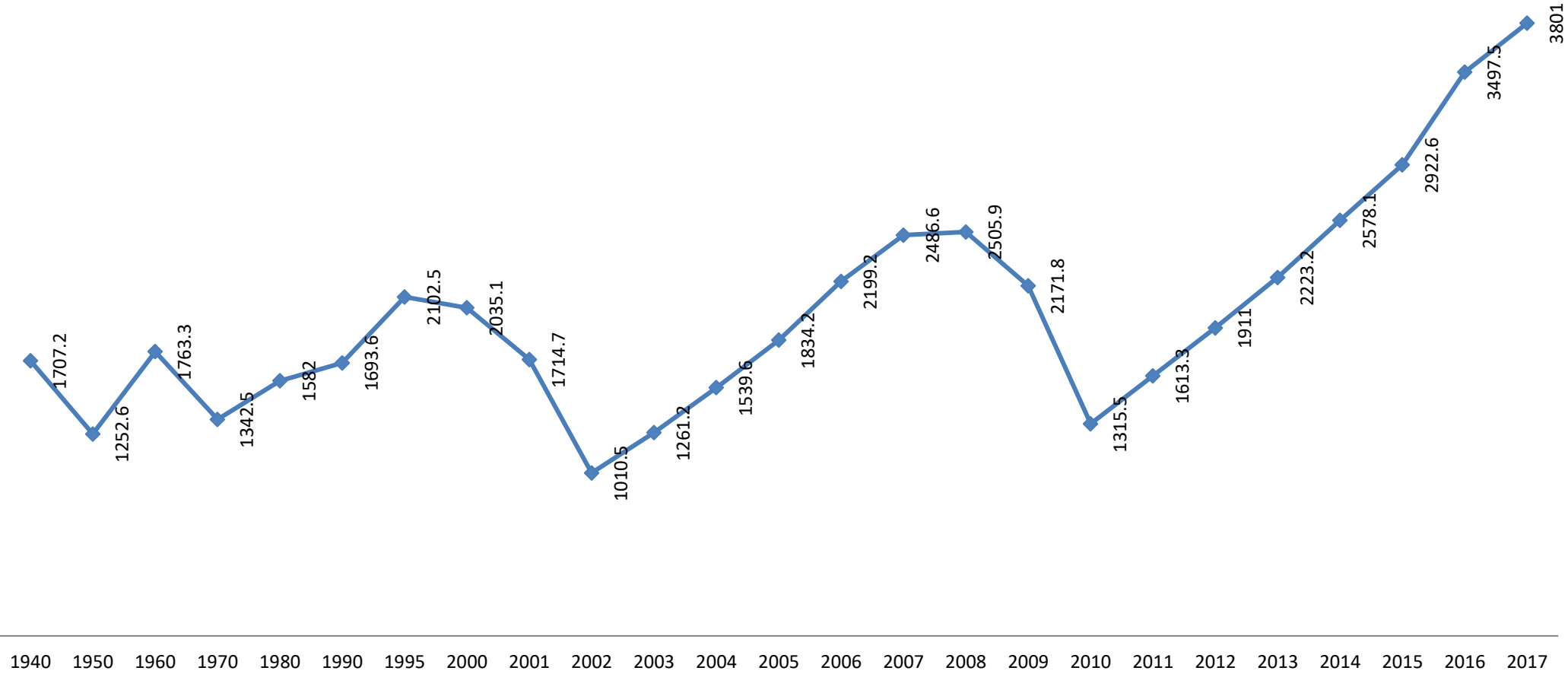
МОНГОЛ УЛСЫН
УНДЭСНИЙ
СТАТИСТИК



Говь-Алтай аймаг
2017 оны жилийн
эцсийн мал
тооллогоор
3801651 толгой мал
тоолуулж өмнөх
оноос 304159
толгой буюу 8.7
хувиар өслөө.

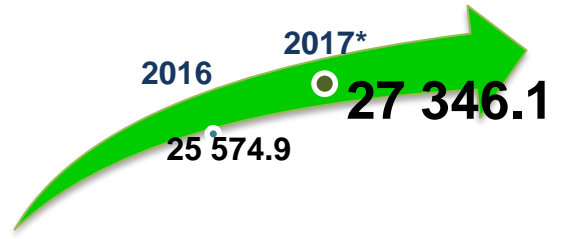
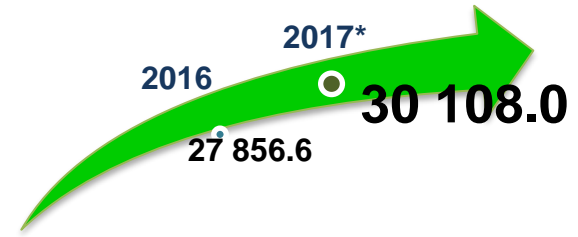
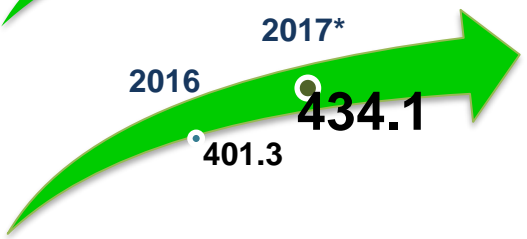
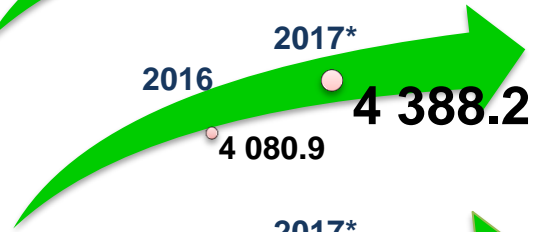



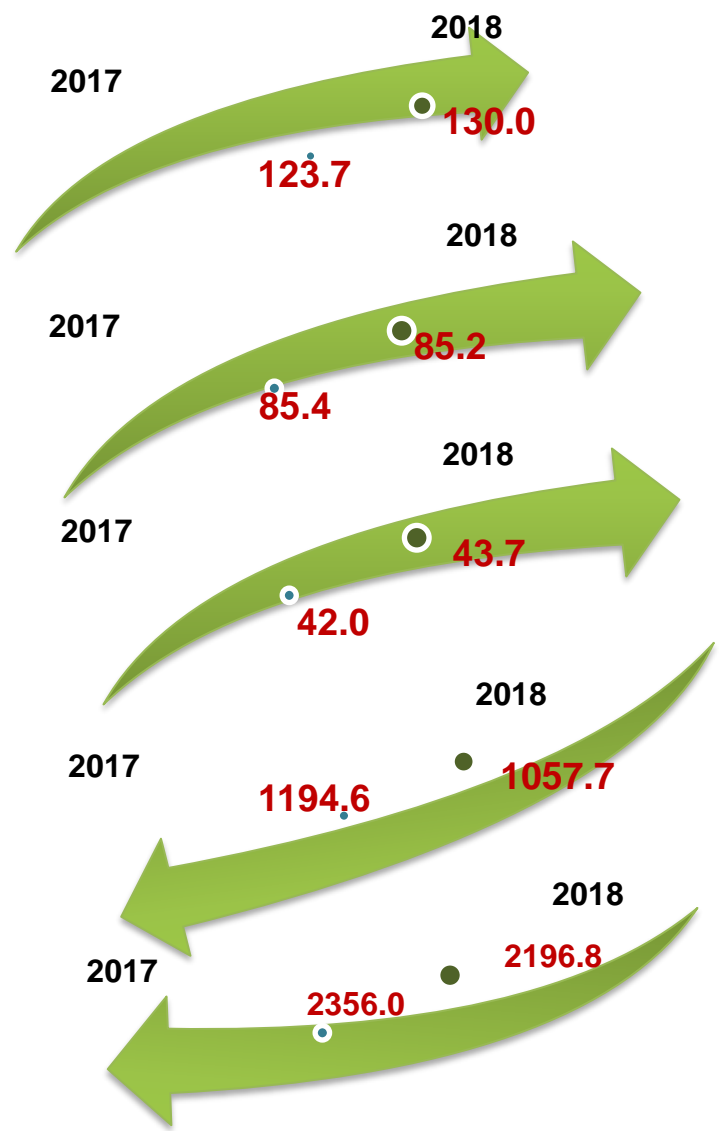
Малын тоо 1940-2017 он мян.толгой



Малын тоо 2017 онд 66.2 сая толгой болж, хамгийн дээд хэмжээндээ хүрлээ.

Малын тоо 5 төрөл дээр өсөв





6.3 мянган толгой буюу **5.1** хувиар өссөн

0.2 мянган толгой буюу **0.2** хувиар өссөн

1.7 мянган толгой буюу **4.1** хувиар өссөн

136.9 мянган толгой буюу **11.5** буурсан

159.2 мянган толгой буюу **6.8** хувиар буурсан

МАЛЫН ТОО, аймаг, нийслэлээр, мянган толгой



Улаанбаатар

Аймаг/нийслэл	Бүгд	Адуу	Үхэр	Тэмээ	Хонь	Ямаа
Нийт	66 215.8	3 939.4	4 388.2	434.1	30 108.0	27 346.1
Баян-Өлгий	2 226.1	93.4	161.0	5.3	995.2	971.2
Говь-Алтай	3 801.0	123.7	85.4	42.0	1 194.6	2 355.4
Завхан	3 597.3	207.4	192.2	7.5	1 837.7	1 352.5
Увс	3 129.7	119.5	176.9	23.5	1 552.0	1 257.8
Ховд	3 449.0	132.2	200.6	25.7	1 324.3	1 766.3
Архангай	5 290.3	381.0	628.7	1.4	2 844.3	1 435.0
Баянхонгор	4 587.7	180.1	240.3	54.3	1 381.1	2 731.8
Булган	3 361.2	262.0	283.9	1.4	1 794.2	1 019.8
Орхон	122.3	12.0	21.9	0.0	47.8	40.6
Өвөрхангай	5 743.5	364.0	298.2	28.8	2 663.3	2 389.2
Хөвсгөл	5 297.6	240.3	461.3	2.2	2 597.4	1 996.5
Говьсүмбэр	438.4	22.3	14.9	0.9	205.2	195.1
Дархан-Уул	310.3	16.9	50.3	0.0	150.4	92.6
Дорноговь	2 001.2	133.2	72.6	40.7	861.4	893.3
Дундговь	3 593.0	160.2	75.3	36.8	1 686.2	1 634.6
Өмнөговь	2 654.4	98.7	27.0	141.2	614.0	1 773.5
Сэлэнгэ	1 509.4	95.4	218.3	0.5	699.0	496.1
Төв	4 685.1	375.5	310.7	3.5	2 461.1	1 534.2
Дорнод	2 057.8	250.7	207.9	5.6	1 001.6	592.1
Сүхбаатар	3 527.4	315.5	236.7	8.3	1 814.6	1 152.3
Хэнтий	4 409.3	312.1	335.3	4.2	2 212.5	1 545.3
Улаанбаатар	423.6	43.3	88.8	0.3	170.2	121.0

■ Улаан өнгөөр тэмдэглэсэн аймгуудын малын тоо өмнөх оноос буурсан.

1. Адууны тоогоор Архангай аймаг тэргүүлээ.

1. Үхрийн тоогоор Архангай аймаг тэргүүлээ.

1. Тэмээний тоогоор Өмнөговь аймаг тэргүүлээ.

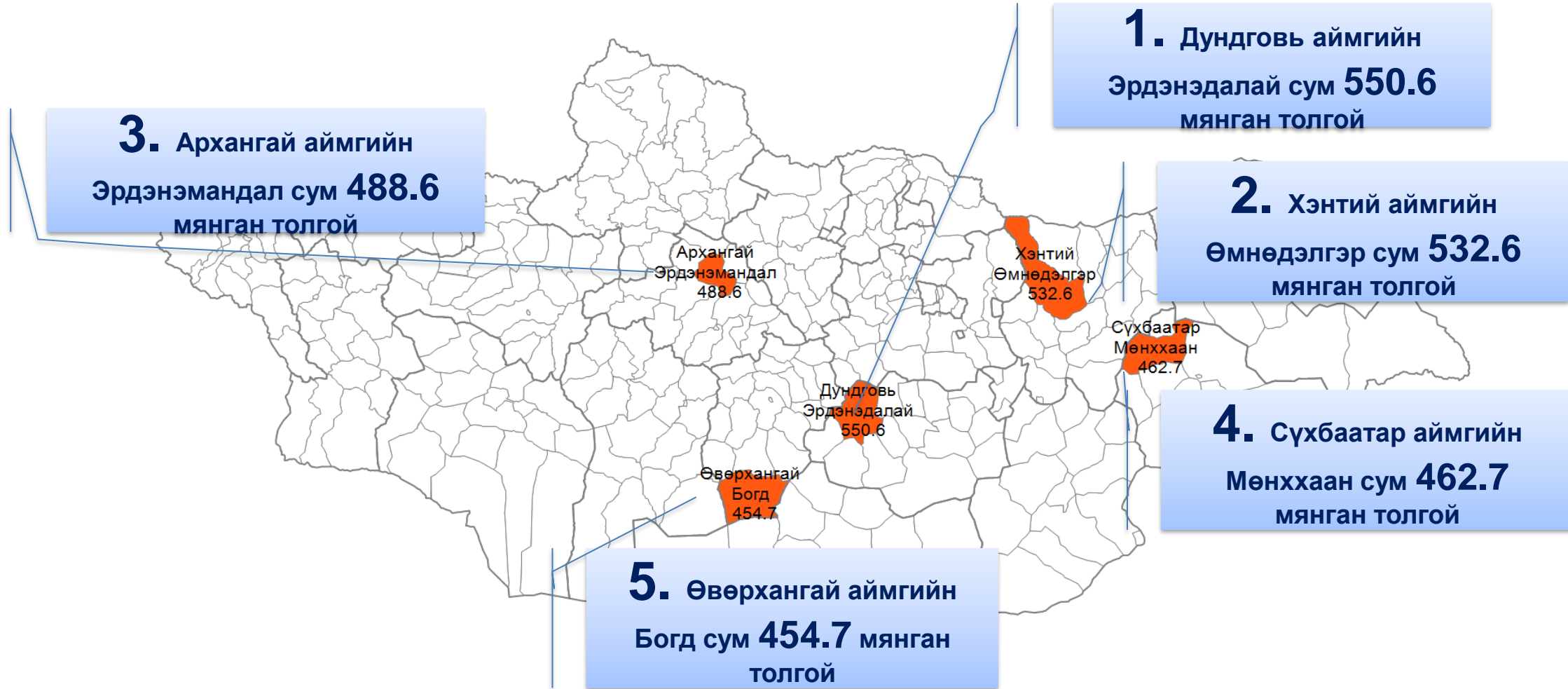
1. Хониний тоогоор Архангай аймаг тэргүүлээ.

1. Ямааны тоогоор Баянхонгор аймаг тэргүүлээ.

НИЙТ МАЛЫН ТООГООР ТЭРГҮҮЛСЭН СУМ, мянган толгой мал

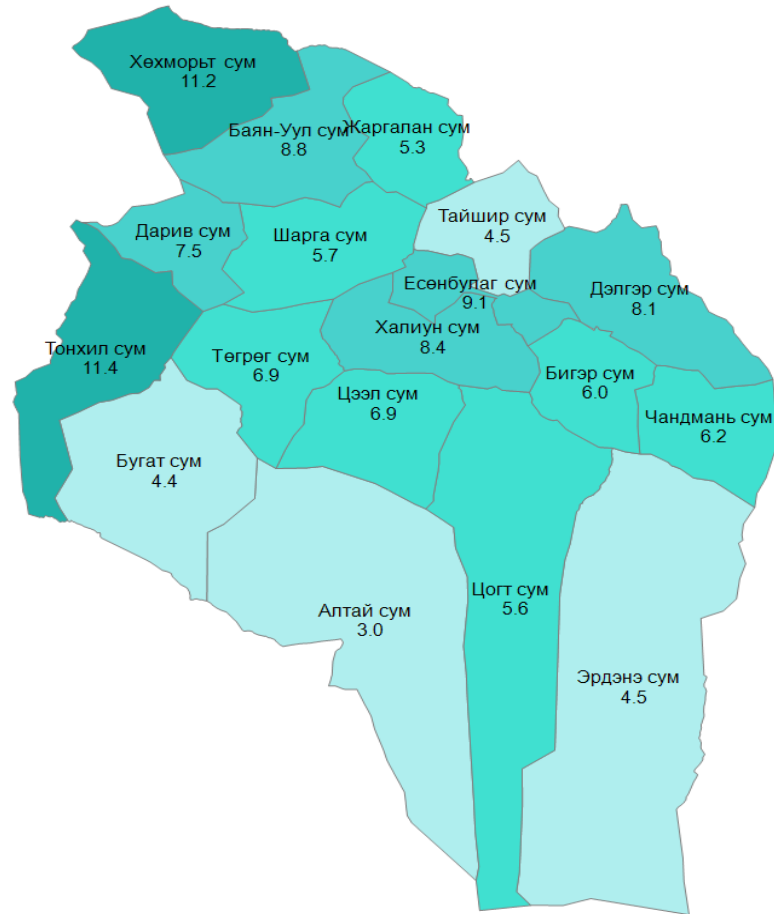


ᠨᠢᠶᠢᠲᠤ ᠮᠠᠯᠠ ᠲᠤᠭᠤᠭᠠᠨ ᠲᠡᠷᠭᠦᠦᠯᠰᠡᠨ ᠰᠤᠮᠤ





МОНГОЛЫН
УЛСЫН
СТАТИСТИК
ТӨВӨН



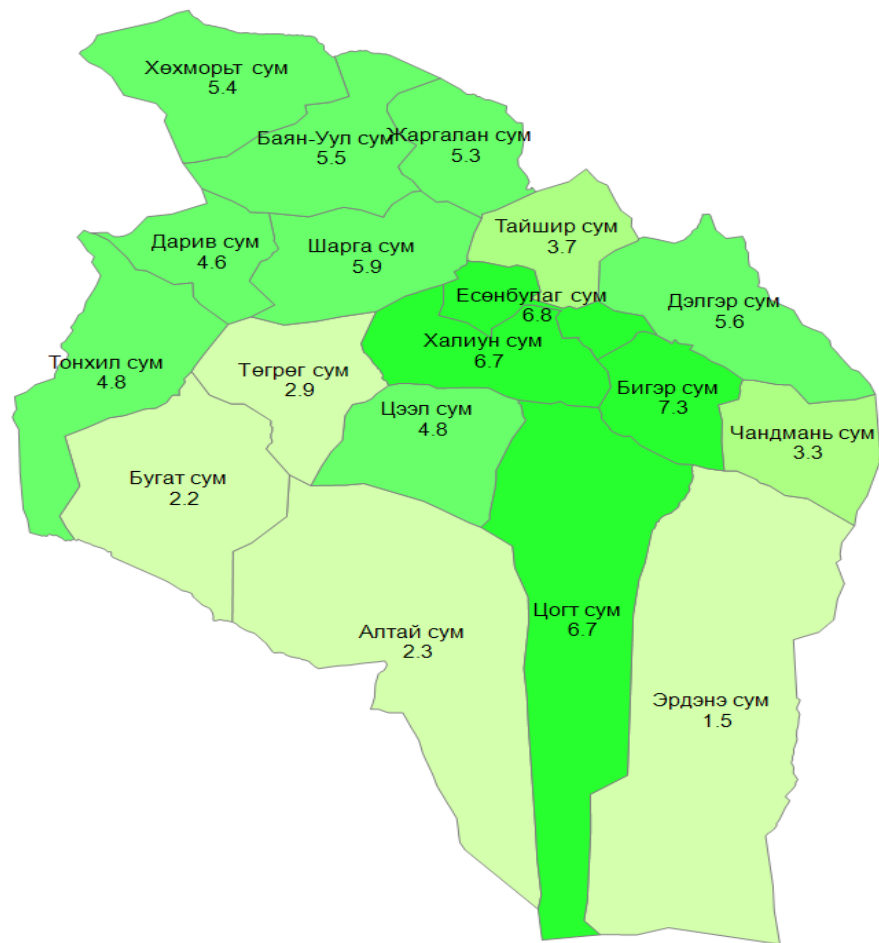
1. Тонхил - 11.4
2. Хөхморьт – 11.2
3. Есөнбулаг -9.1
4. Баян-Уул - 8.8
5. Халиун- 8.4



ҮХРИЙН ТОО



МОНГОЛЫН
УЛСЫН
СТАТИСТИК АГЫН



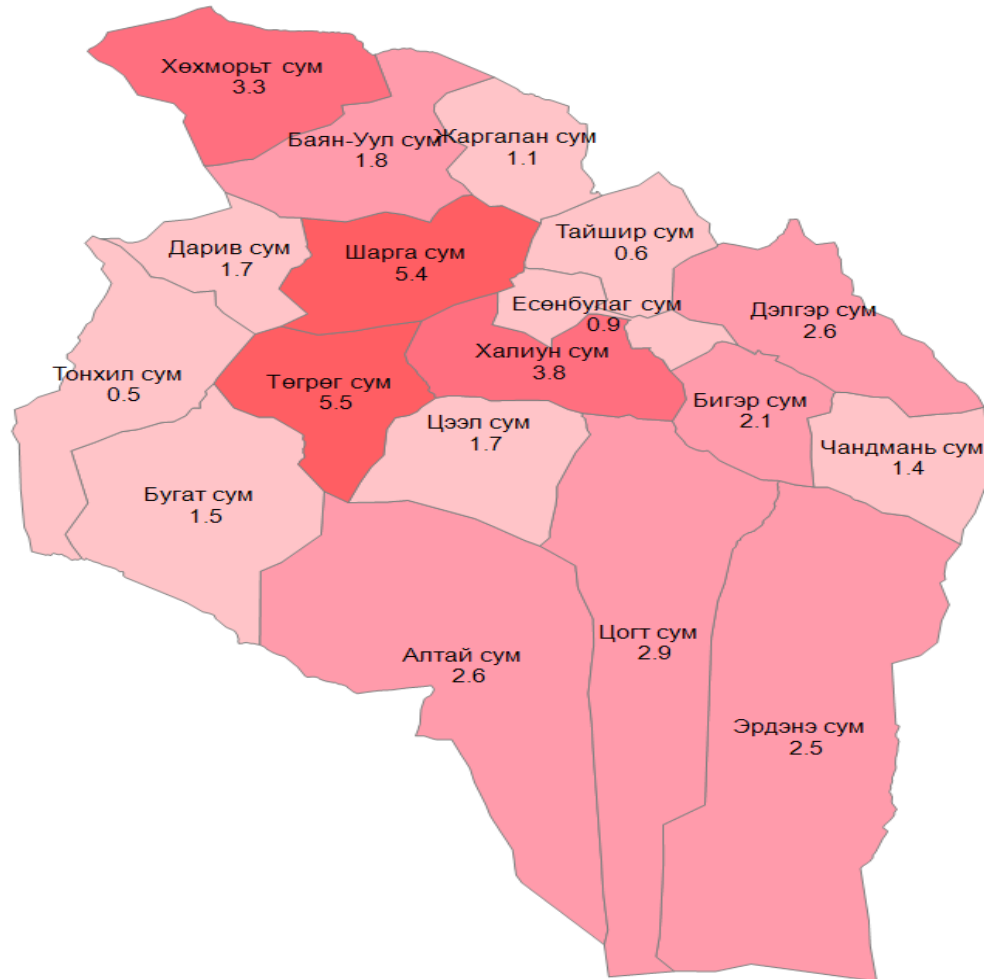
1. Бигэр – 7.3
2. Есөнбулаг – 6.8
3. Халиун – 6.7
4. Цогт – 6.7
5. Шарга – 5.9



ТЭМЭЭНИЙ ТОО



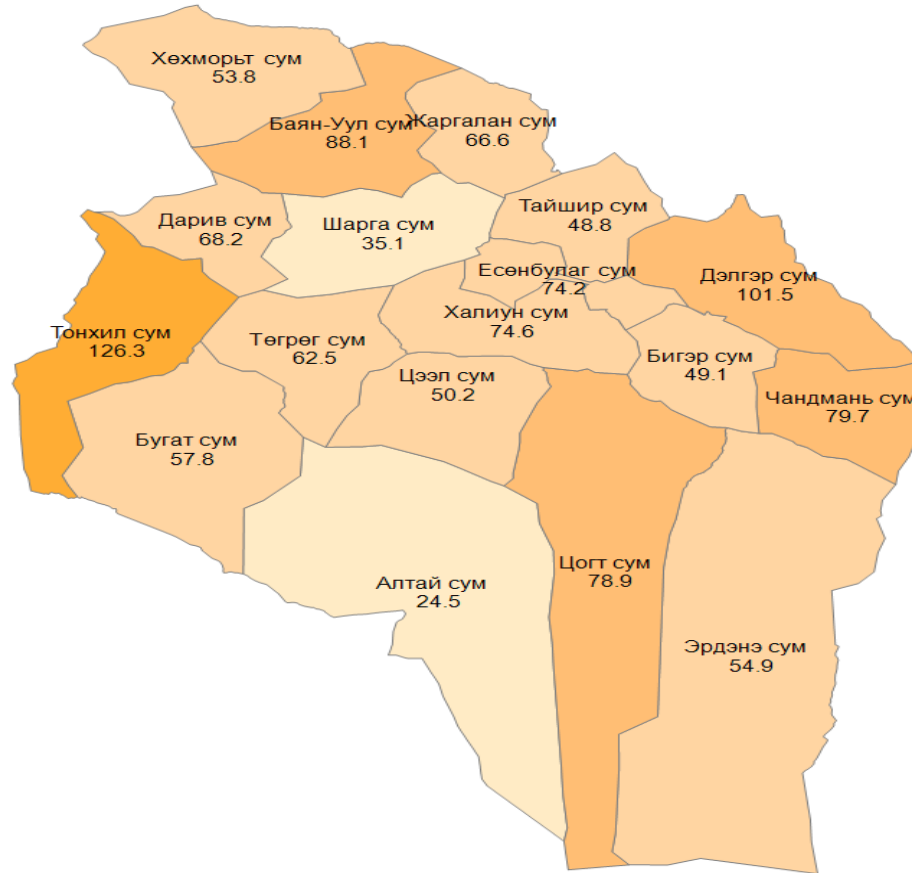
МОНГОЛЫН
УЛСЫН
СТАТИСТИК
АГЫН



1. Төгрөг – 5.5
2. Шарга – 5.4
3. Халиун– 3.8
4. Хөхморьт – 3.3
5. Цогт – 2.9



ХОНИНЫ ТОО



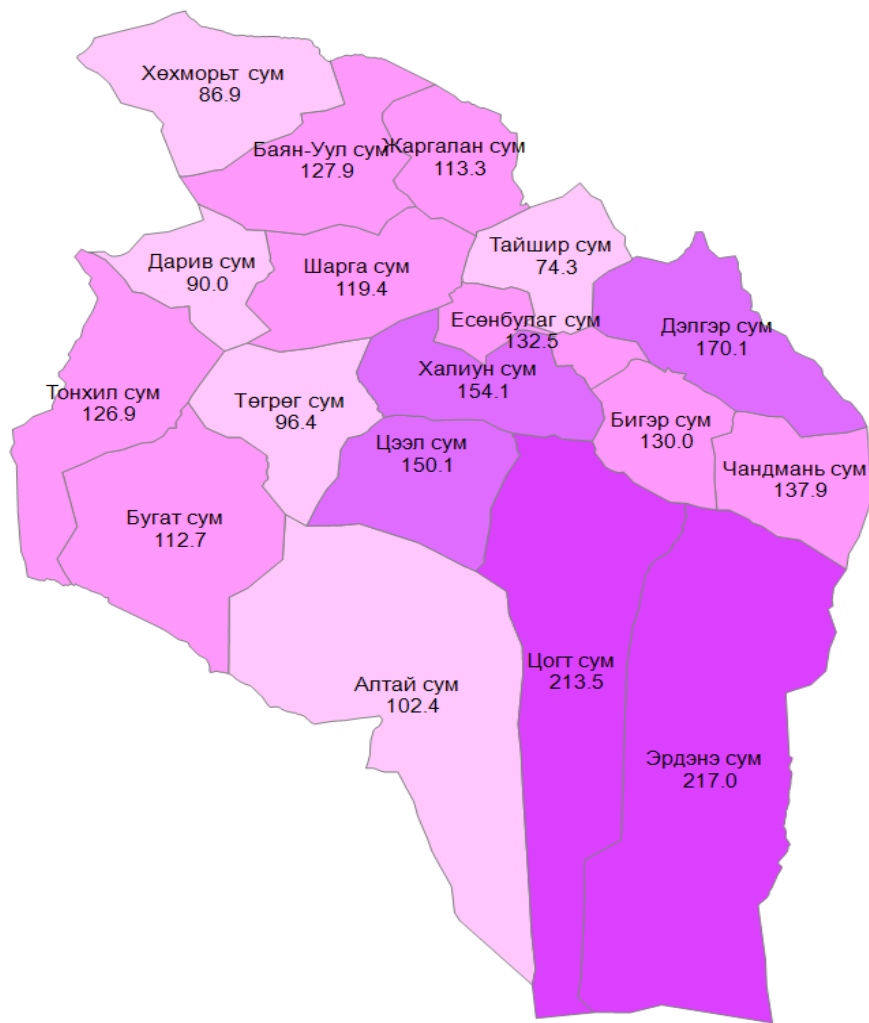
1. Тонхил – 126.3
2. Дэлгэр – 101.5
3. Баян-Уул – 88.1
4. Чандмана – 79,7
5. Халиун – 74.7



ЯМААНЫ ТОО



МОНГОЛЫН
УЛСЫН
СТАТИСТИК
АГЫН



1. Эрдэнэ – 217.0
2. Цогт – 213.5
3. Дэлгэр – 170.1
4. Халиун – 154.1
5. Цээл – 150.1



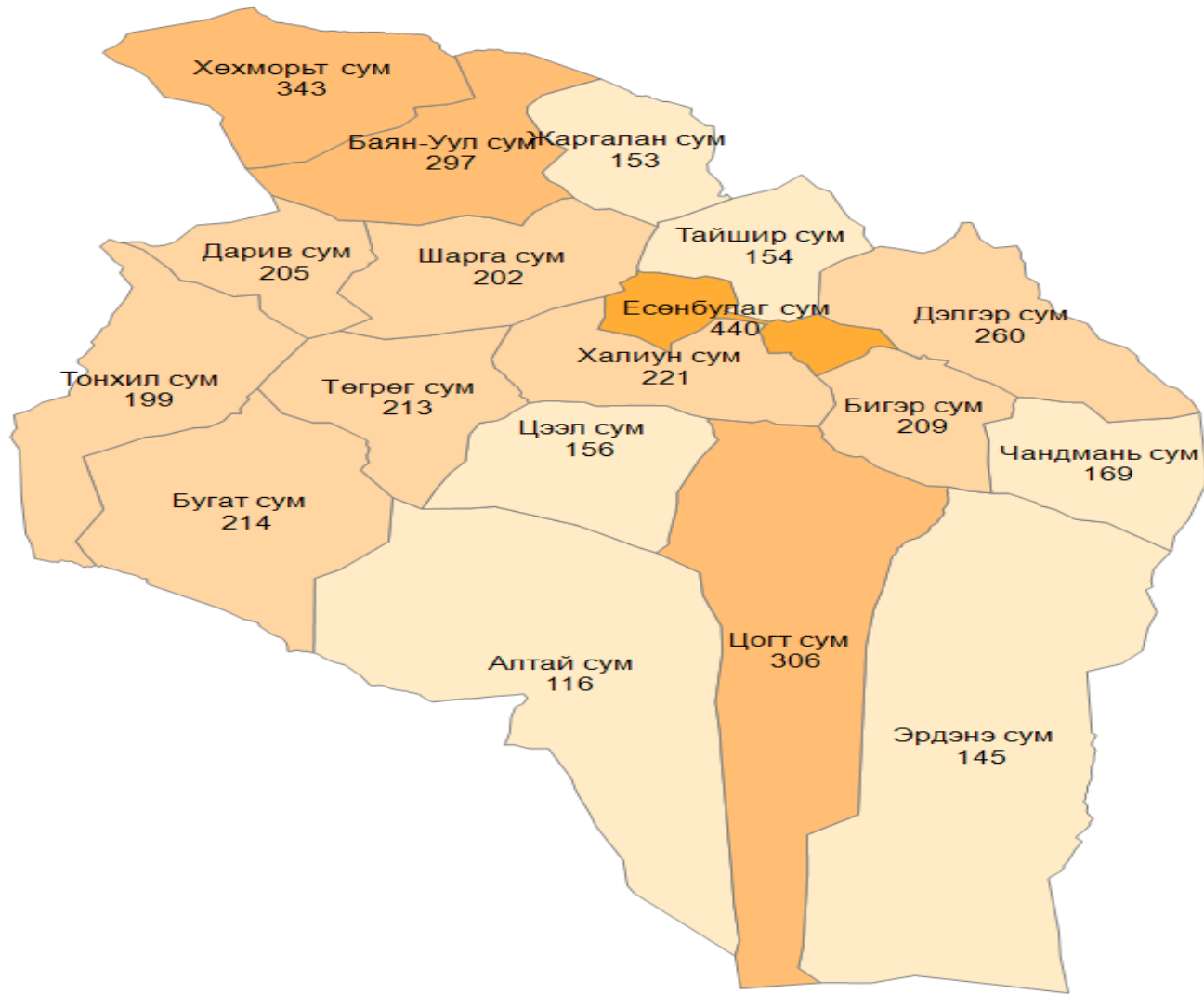
ᠮᠣᠩᠭᠣᠯ
ᠨᠠᠭᠤᠯᠠᠭ
ᠰᠤᠮᠤᠯᠠᠭ

Хамгийн олон малтай багууд

	Нийт малын тоогоор		Адууны тоогоор		Үхрийн тоогоор		Тэмээний тоогоор		Хонины тоогоор		Ямааны тоогоор	
	Баг	Тоо	Баг	Тоо	Баг	Тоо	Баг	Тоо	Баг	Тоо	Баг	Тоо
1	Дэлгэр сум Баян-Өндөр	96015	Хөхморьт сум Цоохор	3661	Шарга сум Баянгол	3416	Төгрөг сум Тунгалаг	4752	Тонхил сум Алтайн-Оргил	37027	Эрдэнэ сум Цагаан-Уул	65466
2	Эрдэнэ сум Цагаан уул	87438	Тонхил сум Тамч	3121	Халиун сум Олонбулаг	3209	Шарга сум Баянгол	3952	Дэлгэр сум Баян-Өндөр	31682	Дэлгэр сум Баян-Өндөр	60254
3	Жаргалан сум Бүрэн	80515	Тонхил сум Алтайн оргил	3042	Жаргалан сум Бүрэн	2381	Халиун сум Олонбулаг	22568	Тонхил сум Бүс-Уул	30073	Эрдэнэ сум Цэцэг нуур	59190
4	Эрдэнэ сум Цэцэгнуур	76365	Хөхморьт сум Завхан гол	2529	Бигэр сум Мянгай	1859	Шарга сум Хамтын хүч	1106	Тонхил сум Тамч	29142	Жаргалан сум Бүрэн	51095
5	Дэлгэр сум Баянбуурал	75650	Дэлгэр сум Баянбуурал	2524	Халиун сум Гүү бариач	1 529	Хөхморьт сум Хүйсийн говь	1097	Дэлгэр сум Баянбуурал	27742	Эрдэнэ сум Сангийн далай	47834

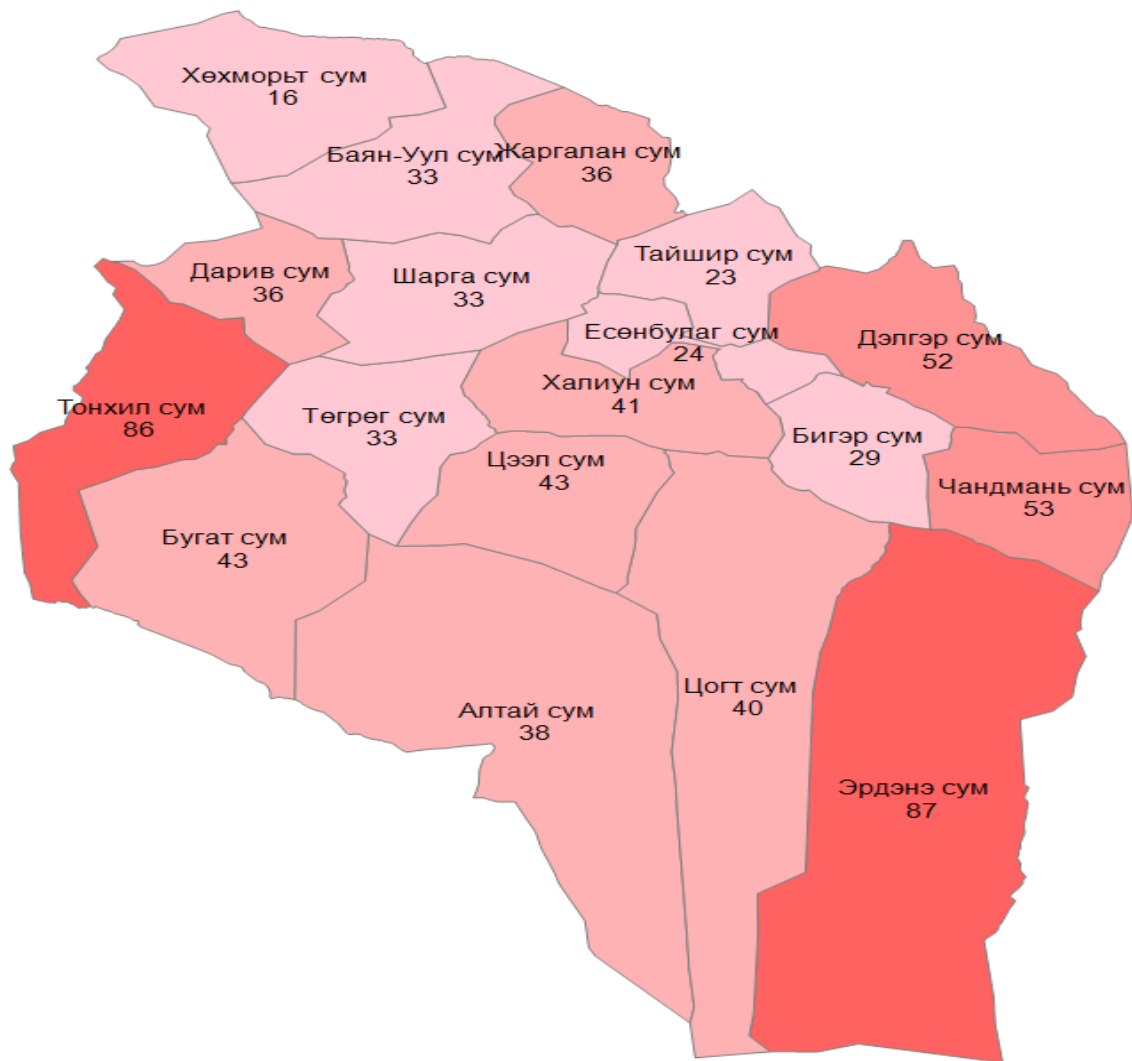


МОНГОЛЫН УЛСЫН СТАТИСТИК





МОНГОЛЫН
УЛСЫН
СТАТИСТИК
ТӨВРӨГ

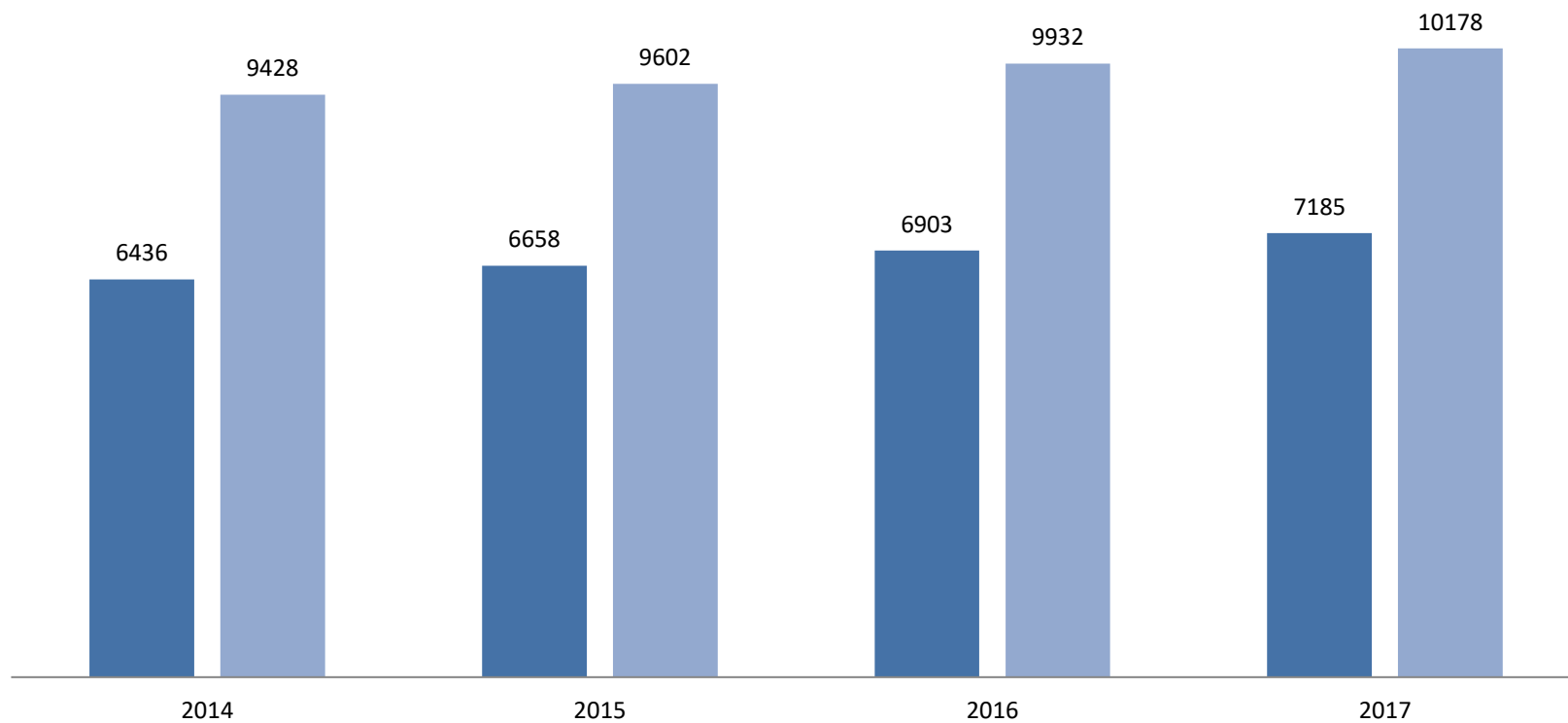


1. Эрдэнэ – 87
2. Тонхил – 86
3. Чандмана – 53
4. Дэлгэр – 52
5. Бугат, Цээл – 43



МОНГОЛ
УНДЭСНИЙ
СТАТИСТИК

■ малчин өрх ■ Малтай өрх





ҮНДЭСНИЙ СТАТИСТИКИЙН ХОРОО

Статистик



Мэдээ, мэдээлэл



Номын сан



Мэдлэгээ шалгах тоглоом



Валютын ханш



1212.mn аппликейшнаас
СТАТИСТИКИЙН
мэдээллээ аваарай



СТАТИСТИКИЙН МЭДЭЭЛЛИЙН НЭГДСЭН САН



Анхаарал тавьсанд баярлалаа.

**Говь-Алтай аймаг, Засаг даргын дэргэдэх
Статистикийн хэлтэс**

**Утас : (7048-4278)
(7048-3442)**

Э-майл : stat_altai@yahoo.com

<http://www.govi-altai.nso.mn/>