


















ГОВЬ-АЛТАЙ АЙМГИЙН ЗАСАГ ДАРГЫН
ДЭРГЭДЭХ СТАТИСТИКИЙН ХЭЛТЭС

АЙМГИЙН НИЙГЭМ ЭДИЙН ЗАСГИЙН байдал

STATISTICAL YEARBOOK

2018



Нийгмийн үзүүлэлт	Social indicators	Хуудасны дугаар /Page number/
 Нутаг дэвсгэр, засаг захиргааны нэгж	Territorial and administrative units	23
 Хүн ам	Population	27
 Хөдөлмөр	Labour	46
 Нийгмийн даатгал, халамж	Social insurance and welfare	49
 Боловсрол	Education	51
 Эрүүл мэнд	Health	53
 Гэмт хэрэг	Crime	56
 Банк	Bank	60
 Төсөв	Budget	63
 Үнэ	Price	70
 Хөдөө аж ахуй	Agriculture	73
 Аж үйлдвэр	Industry	100
 Барилга, дэд бүтэц	Construction, infrastructure	105
 Бизнес регистр	Business register	108
 Бусад	Other	110

Үндсэн үзүүлэлтүүд Basis indicators

Үзүүлэлтүүд Indicators		Хэмжих нэгж	2017	2018	2018/2017
Нийгмийн статистикийн үзүүлэлтүүд - Social indicators					
Хүн амын тоо Population		тоо	57441	58230	101.4
Өрхийн тоо Number of households		тоо	16494	16711	101.3
Бүтэн өнчин хүүхдийн тоо Double orphan children		тоо	51	54	105.9
Хагас өнчин хүүхдийн тоо Half orphan children		тоо	969	995	102.7
Өрх толгойлсон эмэгтэйчүүдийн тоо Mothers who head households		тоо	2539	2401	94.6
Хөгжлийн бэрхшээлтэй хүн амын тоо Number of disabled people		тоо	2189	2789	127.4
Хүн амын амжиргааны доод түвшин Minimum subsistence level of population		мян.төг	166.5	178.0	106.9
Төрсөн хүүхдийн тоо /амьд төрөлт/ Live births		тоо	1221	1286	105.3
Нас баралтын тоо Number of deaths		тоо	292	311	106.5
Эхийн эндэгдэл Maternal mortality		тоо	-	-	0.0
Халдварт өвчнөөр өвчлөгсдийн тоо Incidence of communicable diseases		тоо	785	536	68.3
Бүртгэлтэй ажилгүйчүүдийн тоо Registered unemployment		тоо	796	919	115.5
Макро эдийн засгийн статистик үзүүлэлтүүд-Macro economic indicators					
Хэрэглээний үнийн индексийн өөрчлөлт Consumer price index		хувь	103.7	107.0	103.2
Татварын орлого Income of tax		сая.төг	6653.4	6775.0	101.8
Аймгийн нэгдсэн төсвийн зарлага Expenditure of budget		сая.төг	53536.1	60221.9	112.5
Нийт малын тоо Number of livestock		толгой	3801651	3513365	92.4
Үүнээс	Адуу Horse	толгой	123689	129999	105.1
	Үхэр Cattle	толгой	85400	85225	99.8
	Тэмээ Camel	толгой	41955	43670	104.1
	Хонь Sheep	толгой	1194602	1057674	88.5
	Ямаа Goat	толгой	2356005	2196797	93.2
Төллөсөн хээлтэгч Number of breeding stock		толгой	1327675	1570848	118.3
Бойжуулсан төл Rearing of young animals		толгой	1304554	1330211	102.0
Мал онд оролт Livestock		хувь	99.1	96.0	96.9
Хорогдсон том мал /бүгд/ Losses of adult animals		толгой	10900	151210	1387.2
Үүнээс	Тэмээ Camel	толгой	87	383	440.2
	Адуу Horse	толгой	311	1977	635.7
	Үхэр Cattle	толгой	286	3367	1177.3
	Хонь Sheep	толгой	3279	36999	1128.4
	Ямаа Goat	толгой	6937	108484	1563.8
Өвчнөөр хорогдсон том мал Losses animals for diseases		толгой	1379	693	50.3
Хээлтэгч малын хорогдол Losses of breeding stock		толгой	1098	27648	2518.0
Аж үйлдвэрийн салбарын нийт үйлдвэрлэлт /бүгд/ Gross industrial output		сая.төг	13450.0	14003.9	104.1
Үүнээс	Цахилгаан Electricity	сая.төг	4821.5	3396.5	70.4
	Дулаан Thermal energy	сая.төг	4713.5	4697.0	99.6
	Усан хангамж Water supply	сая.төг	1450.1	1246.5	86.0
	Боловсруулах үйлдвэр Manufacturing	сая.төг	1197.9	3401.4	283.9
	Олборлох үйлвэрлэл Mining	сая.төг	1267.3	1262.5	99.6

Аргачлалын тайлбар

Хүн ам

Энэ бүлэгт аймгийн хүн амын өсөлт, нас, хүйсийн бүтэц, төрөлт, нас баралт, гэрлэлт, цуцлалт, үрчлэлт зэрэг хүн амын ердийн хөдөлгөөний статистикийн үзүүлэлтийг тусгав.

Хүн амын статистикийн мэдээллийн үндсэн эх үүсвэр нь 10 жил тутамд явуулдаг хүн ам, орон сууцны тооллого, хүн амын ердийн болон шилжих хөдөлгөөний жил бүрийн мэдээ тайлан болно. Аймгийн нутаг дэвсгэрт оршин суугаа хүн ам гэж аймгийн засаг захиргааны нэгжид 183 хоног буюу 6 сараас дээш хугацаагаар оршин сууж байгаа хүн амыг ойлгоно.

Өрх гэж нэг орон байранд хамт амьдардаг, нэгдмэл төсөвтэй, хүнс амьдралын наад захын хэрэгцээгээ хамтран хангадаг нэг буюу хэсэг бүлэг хүмүүсийг ойлгоно. Өрхийн гишүүд нь хоорондоо ураг төрлийн болон гэр бүлийн хамааралтай эсвэл хамааралгүй байж болно.

Өрх толгойлсон эх гэж нөхөр нь нас барсан, эсвэл сураггүй алга болсон нь шүүхээр тогтоосон, гэрлэлтээ цуцлуулсан, эх байх эрхээ шүүхийн шийдвэрээр хязгаарлуулсан, хасуулсан бол тухайн шийдвэр хүчин төгөлдөр байх хугацаанд, гэрлэж байгаагүй боловч төрүүлсэн болон үрчлэн авсан хүүхэдтэй ганц бие эхийг хамруулна.

Эцэг эх нь хоёулаа нас барсан хүүхдийг бүтэн өнчинд, эцэг, эх хоёрын аль нэг нь нас барсан хүүхдийг хагас өнчинд тооцно.

Гэрлэлтэд тухайн засаг захиргаа, нутаг дэвсгэрийн нэгжид гэр бүл болсоноо бүртгүүлсэн хүмүүсийг хамруулна.

Цуцлалт нь зохих шатны шүүхээр гэрлэлтээ цуцлуулсныг илэрхийлнэ.

Үрчлэлт гэж үрчлэн авагч нь хүүхэд үрчлэн авсан тухайгаа иргэний гэр бүлийн асуудал эрхэлсэн тухайн шатны албанд бүртгүүлж, гэрчилгээ авсан тохиолдлыг ойлгоно.

Хөдөлмөр

Эдийн засгийн идэвхитэй хүн ам (ажиллах хүч)-д тухайн цаг хугацаанд бүтээгдэхүүн үйлдвэрлэх, үйлчилгээ үзүүлэхэд ажиллах хүчээ нийлүүлж байгаа ажиллагч, нийлүүлэхэд бэлэн байгаа ажилгүй иргэдийг хамруулна.

Ажиллагч гэж цалин хөлс, орлого олох зорилгоор эдийн засгийн үйл ажиллагаанд оролцож, хөдөлмөр эрхлэлтийн аль нэг хэв шинж (статус)-д хамрагдаж буй иргэнийг ойлгоно. Цалин хөлс, орлого олох зорилгоор эдийн засгийн үйл ажиллагаанд сүүлийн долоо хоногт нэгээс дээш цагаар оролцсон иргэдийг ажиллагчдад хамруулна.

Бүртгэлтэй ажилгүй иргэдэд Монгол Улсын хуулиар зөвшөөрөгдсөн хөдөлмөрлөх насны, хөдөлмөр эрхлэх чадвартай, цалин хөлстэй ажил болон хувиараа хөдөлмөр эрхэлдэггүй, тухайн үед ажиллахад бэлэн, цалин хөлстэй ажил идэвхитэй хайж байгаа хөдөлмөр, халамжийн үйлчилгээний газар, хөдөлмөрийн төв бирж, хөдөлмөрийн хувийн биржид бүртгүүлсэн ажилгүй иргэдийг хамруулна.

Нийгмийн даатгал, халамж

Нийгмийн даатгал нь иргэн болон төр, аж ахуйн нэгж, байгууллагаас зохих журмын дагуу шимтгэл төлж, нийгмийн даатгалын сан бүрдүүлэх, даатгуулагч өндөр наслах, хөдөлмөрийн чадвараа түр алдах, өвчлөх, ажилгүй болоход өөрт нь, тэрчлэн даатгуулагч нас барахад түүний асрамжинд байсан хүмүүст хууль тогтоомжид заасан тэтгэвэр, тэтгэмж, төлбөр өгөх агуулга бүхий нийгэм, эдийн засгийн арга хэмжээ юм. Тэтгэврийн, тэтгэмжийн, эрүүл мэндийн, үйлдвэрийн осол, мэргэжлээс шалтгаалсан өвчний, ажилгүйдийн даатгал гэсэн төрлөөс нийгмийн даатгал бүрдэнэ.

Нийгмийн даатгалын сан нь ажил олгогч, даатгуулагчийн хөдөлмөрийн хөлс, түүнтэй адилтгах орлогоос тэтгэвэр, тэтгэмж, төлбөр, үйлчилгээнд зарцуулах болон нийгмийн даатгалын үйл ажиллагааны зардлыг нөхөх зорилгоор төлсөн шимтгэлийн орлого, бусад эх үүсвэрээс бүрдэнэ.

Нийгмийн даатгалын тухай хууль болон гэрээний үндсэн дээр нийгмийн даатгалын санд нийгмийн даатгалын шимтгэл төлж даатгуулсан, нийгмийн даатгалын сангаас тэтгэвэр, тэтгэмж, төлбөр авах эрх бүхий этгээдийг даатгуулагчаар тооцно.

Тэтгэвэр нь даатгуулагчийг өндөр наслахад насан туршид нь, хөгжлийн бэрхшээлтэй болоход хөдөлмөрийн чадвар нь сэргээгдэх хүртэл, нас барахад нь түүний гэр бүлийн хөдөлмөрийн чадваргүй гишүүд (хүүхэд 16 нас, сургуульд суралцаж байгаа бол 19 нас хүртэл)-ийн нийгмийн баталгааг хангах зорилгоор нийгмийн даатгалын сангаас олгох мөнгөн хөрөнгө байна.

Тэтгэмж нь хөдөлмөрийн чадвараа түр алдах, жирэмслэх, амаржих, нас барах тохиолдолд даатгуулагчид нийгмийн даатгалын сангаас нэг удаа олгох мөнгөн хөрөнгө байна.

Нийгмийн халамжийн дэмжлэг туслалцаа шаардлагатай хүнд хуульд заасан тэтгэвэр, нөхцөлт мөнгөн тэтгэмж олгох, олон нийтийн оролцоонд түшиглэсэн халамжийн болон төрөлжсөн асрамжийн үйлчилгээ үзүүлэх үйл ажиллагааг нийгмийн халамж гэнэ.

Эрүүл мэнд

Жирэмслэлтийн хугацаанаас хамаарахгүйгээр ердийн төрөлтөөр эсвэл мэс ажилбараар ургийг умайнаас гаргаж авсны дараа нярай амьсгалж байсан, эсвэл амьдын бусад ямар нэгэн шинж тэмдэг, өөрөөр хэлбэл зүрхний цохилт, хүйний судасны лугшилт, булчингийн тодорхой хөдөлгөөн илэрч байвал хүй эсвэл эхэсийг салгасан эсэхийг харгалзахгүйгээр амьд төрөлтөд тооцно.

Амьд төрсөн 1000 хүүхдэд ногдох нялхсын эндэгдлийг тодорхойлохдоо тухайн хугацаанд 1 хүртэлх насандаа эндсэн хүүхдийн тоог амьд төрсөн хүүхдийн тоонд харьцуулна.

Амьд төрсөн 1000 хүүхдэд ногдох хүүхдийн эндэгдлийг тооцохдоо тухайн хугацаанд 5 хүртэлх насандаа эндсэн хүүхдийн тоог амьд төрсөн хүүхдийн тоонд хуваана.

Эндсэн эхийн тоонд жирэмсний хугацаанд болон төрөх үедээ эсвэл төрснөөс хойш 42 хоногийн дотор жирэмслэлтийн байрлал, үргэлжилсэн хугацаанаас үл хамааран жирэмслэлт, төрөх болон түүнийг удирдахтай холбоо бүхий шалтгаанаар эндсэн эхийг хамааруулна.

Халдварт өвчний өвчлөлийн 10000 хүнд ногдох түвшинг тооцохдоо тайлант хугацаанд амбулаторийн үзлэгээр шинээр бүртгэгдсэн нийт халдварт өвчний тохиолдлын тоог тухайн хугацааны хүн амын тоонд харьцуулна.

Мөнгө, банк

Гүйлгээнд гаргасан бэлэн мөнгийг банкнаас гадуурх мөнгө болон касс дахь бэлэн мөнгөний нийлбэрээр тооцно.

Бага мөнгө /M1/-ийг банкнаас гадуурх мөнгө болон төгрөгийн харилцах дансан дахь мөнгөний нийлбэрээр тодорхойлно.

Төгрөгийн харилцах дансан дахь мөнгийг иргэд, аж ахуйн нэгж, байгууллагын төгрөгийн харилцах дансны үлдэгдлийн нийлбэрээр тооцно.

Бараг мөнгийг төгрөгийн болон гадаад валютын хадгаламж, валютын харилцах, цэвэршүүлсэн алтны харилцах, хадгаламжийн сертификатын нийлбэрээр тодорхойлно.

Төгрөг болон валютын хадгаламжийг иргэд, аж ахуйн нэгж, байгууллагын төгрөг, валютын хадгаламжийн үлдэгдлийн нийлбэрээр тооцно.

Валютын харилцахыг иргэд, аж ахуйн нэгж, байгууллагын валютын харилцах үлдэгдлийн нийлбэрээр тооцно.

Мөнгөний нийлүүлэлт /M2/-ийг банкнаас гадуурх мөнгө, төгрөгийн болон валютын харилцах, хадгаламж, цэвэршүүлсэн алтны харилцах, хадгаламжийн сертификатын нийлбэрээр тооцно. Өөрөөр хэлбэл бага мөнгө болон бараг мөнгөний нийлбэрээр тодорхойлно.

Хэвийн зээл гэж төлөвлөгдсөн хугацаанд байгаа зээл, түүний хүүг ойлгоно.

Хугацаа хэтэрсэн зээлийг зээл, хүүгийн хугацаа 90 хүртэл хоног хэтэрсэн зээлээр тодорхойлно.

Чанаргүй зээлийг хэвийн бус, эргэлзээтэй, муу зээл буюу зээл, хүүгийн хугацаа 91-ээс дээш хоног хэтэрсэн зээлээр тооцож гаргана.

Гадаад худалдаа

Гаалийн хорооны статистикт үндэслэн гадаад худалдааны салбарын үндсэн үзүүлэлтийг тооцож байна. Дэлхийн худалдааны байгууллагаас зөвлөмж болгосон “Барааг тодорхойлох, кодлох, уялдуулсан систем”-ийн ангиллын дагуу барааны бүлэг, нэр төрлийг тогтоодог.

Барааны экспорт гэж Монгол Улсын гаалийн нутаг дэвсгэрээс эргэн оруулах үүрэггүйгээр барааг гадаадад гаргахыг ойлгоно.

Барааны экспортод эх орны үйлдвэрлэлийн барааг гадаадад гаргах, мөн реэкспортыг оруулна. Эх орны үйлдвэрлэлийн бараанд мөн түүнчлэн улс оронд оруулсан, дахин боловсруулалт хийсэн, үндсэн чанар буюу техникийн шинжийг өөрчилсөн гадаад гаралтай барааг оруулна.

Барааны реэкспортод Монгол Улсын гаалийн нутаг дэвсгэрт урьд нь оруулсан боловч ямар нэгэн дахин боловсруулалт хийгдээгүй, гаалийн татвар, хураамж болон төлбөргүй, эдийн засгийн хориг хязгаарлалтгүйгээр гадаадад гаргасан барааг оруулна.

Барааны импорт гэж эргүүлж гаргах үүрэггүйгээр Монгол Улсын гаалийн нутаг дэвсгэрт гадаадаас бараа оруулахыг ойлгоно.

Импортод улс орны эдийн засгийн хэрэглээнд зориулж гадаадаас оруулсан бараа, мөн реимпортлох барааг хамруулна. Реимпортын бараанд Монгол Улсын нутаг дэвсгэрээс урьд нь гаргасан хэдий ч эргүүлэн оруулсан барааг оруулна.

Экспорт, импортын нийлбэрээр гадаад худалдааны барааны нийт эргэлтыг тодорхойлно.

Нийт экспортоос импортыг хассан зөрүүгээр тэнцлийг тодорхойлно. Тэнцэл (-) тэмдэгтэй бол алдагдалтай, (+) тэмдэгтэй бол ашигтай гэж үзнэ.

Үнэ

Хэрэглээний үнийн индекс (ХҮИ) нь хэрэглэгчдийн худалдаж авсан бараа, үйлчилгээний нэр төрөл, чанар өөрчлөлтгүй тогтвортой байхад үнэ дунджаар өөрчлөгдөж буйг илэрхийлэх үзүүлэлт бөгөөд нэг өрхөөс бус нийт өрхөөр тооцогдсон үнийн дундаж өөрчлөлтийг харуулна.

ХҮИ-ийн тооцоонд хэрэглээний сагс, хэрэглээний жин гэсэн хоёр үзүүлэлтийг ашигладаг.

Хэрэглээний сагс нь дундаж зарлагатай өрхийн хэрэглээг төлөөлөх чадвартай, хэрэглээний үнийн индекс тооцох зорилгоор бүрдүүлсэн хүн амын өргөн хэрэглээний бараа, үйлчилгээний нэр төрлийн жагсаалт юм. Сагсанд сонгогдсон бараа, үйлчилгээний үнийн өөрчлөлтийг тооцоход бараа, үйлчилгээний тоо хэмжээ, төрөл, чанар зэргийг тогтмолоор авч үздэг.

Хэрэглээний бараа үйлчилгээний жин гэж өрхийн худалдаж авсан бараа, үйлчилгээний нийт зардалд тухайн бараа, үйлчилгээний зардлын эзлэх хувийн жин юм.

ХҮИ-ийн тооцоонд Ласпейресийн үнийн индексийн томъёог ашиглаж байна.

$$I_{ct}^L = \frac{\sum P_{it} Q_{io}}{\sum P_{io} Q_{io}}$$

I_{ct}^L -t тайлант үеийн Ласпейресийн үнийн индекс

t –тайлант үе, 0 – суурь үе,

P_{it} -'i' барааны тайлант үеийн үнэ,

P_{io} -'i' барааны суурь үеийн үнэ,

Q_{io} -'i' барааны суурь үеийн худалдан авсан тоо, хэмжээ,

\sum -нийлбэрийн тэмдэг

Өрхийн нийгэм, эдийн засгийн 2010 оны судалгааны үр дүнгээр хэрэглээний сагсан дахь нэр төрлийг 2011 онд 329 болгон нэмэгдүүлж, (аймгуудад 214 нэр төрөл), хэрэглээний зардлын жинг шинэчилж, 2012 оны 1 дүгээр сараас эхлэн хэрэглээний үнийн индексийг тооцоход ашиглаж байна.

Хөдөө аж ахуйн гол нэрийн зарим бүтээгдэхүүний зах зээлийн дундаж үнийн мэдээг сум, аймгийн үнэ цуглуулах нэгжүүдээс сар бүр авч, сарын дундаж үнийг тооцож байна.

Хөдөө аж ахуй

Мал аж ахуй: Малын жил бүрийн тооллого, мөн хашаа худгийн болон бусад тооллого, судалгаа нь мал аж ахуйн салбарын мэдээллийн гол эх үүсвэр юм. Малын тооллогыг зун намрын улиралд буюу ихэвчлэн 8, 9 дүгээр сард явуулж байснаа 1961 оноос мал тэжээвэр амьтдыг жилийн эцэст 12 дугаар сард тоолдог болсон. Энэ хугацаа нь мал аж ахуйн үйлдвэрлэлийн жилтэй тохирдог, малын орлого зарлагын үзүүлэлт бүрэн гарч дууссан байдаг зэрэг давуу талтай.

Мал тооллогын дүн нь зөвхөн мал, гэрийн тэжээвэр амьтдын тооны өсөлт, бууралтыг харуулах төдийгүй сүргийн нөхөн үйлдвэрлэлийн үзүүлэлтийг тодорхойлж судлах, шинжлэх бололцоог олгоно.

Хөдөө аж ахуйн салбарын боловсон хүчин, ашиглаж байгаа машин, техник, хашаа худгийн тооллогыг 1996 оноос хойш гурван жил тутамд явуулж байна. Манай улсын хувьд мал аж ахуйн гол үйлдвэрлэгчид нь малчдын өрхийн аж ахуй юм. Мал бүхий өрхөд малыг ахуй амьдралдаа туслах чанарын үүрэгтэйгээр өсгөн үржүүлдэг өрхийг хамааруулна. Малчин өрх гэж жилийн 4 улирлын туршид малаа малладаг бөгөөд малын ашиг шим тэдний амьжиргааны эх үүсвэр болж байгаа өрхийг ойлгоно.

Хээлтэгч малд нас гүйцсэн эм малыг хамруулна. Төл бойжилтын хувийг гаргахдаа бойжуулсан төлийн тоог нийт гарсан төлийн тоонд харьцуулан 100-гаар үржүүлнэ.

100 эхээс бойжуулсан төлийн тоог оны эхний хээлтэгч малын тоонд харьцуулан 100-гаар үржүүлж тооцно. Зүй бусаар хорогдсон малын тоонд халдвартай, халдваргүй өвчин, ган, зуд, үер ус, гал түймэр, аянга цахилгаан зэрэг гэнэтийн аюул болон араатан, жигүүртэнд идүүлэх, худаг, хавцалд унах зэрэг хариулга, маллагаатай холбоотой бусад шалтгаанаар хорогдсон малыг хамруулна.

Хүнсэнд хэрэглэсэн малын тоог тооцохдоо оны эхний малын тоон дээр бойжуулсан төлийг нэмж, том малын зүй бус хорогдол, оны эцсийн малын тоог хасна.

Газар тариалан

Газар тариалан эрхэлдэг аж ахуй нэгж, байгууллага, иргэдээс тариалсан талбай, ургацын мэдээг баг, хороод авч сум дүүрэгт нэгтгэж, улмаар аймаг, нийслэлийн статистикийн байгууллагаар дамжин Үндэсний статистикийн хороонд нэгтгэн боловсруулж байна.

Тариалсан талбай гэж хөдөө аж ахуйн ургамал тариалсан талбайг хэлэх бөгөөд тухайн жилд үр суулгасан газрын нийт хэмжээгээр тодорхойлно.

Нийт хураасан ургац нь тариалсан бүх талбайгаас хураан авсан үр тариа, төмс, хүнсний ногоо, жимс жимсгэнэ, малын тэжээл, техник тосны ургамал зэрэг, таримал ургамлын хэмжээгээр тодорхойлно.

Аж үйлдвэр

Аж үйлдвэрийн салбарт нийт үйлдвэрлэл нь аж ахуйн нэгжүүдийн тайлант хугацаанд зах зээлд болон өөрийн эцсийн хэрэглээнд зориулж үйлдвэрлэсэн бүтээгдэхүүнээс бүрдэнэ. Аж үйлдвэрийн салбарын борлуулсан бүтээгдэхүүн нь аж ахуйн нэгжүүдийн тайлант хугацаанд худалдсан буюу гадагш гүйцэтгэсэн ажил, үйлчилгээний хэмжээ юм.

Аж ахуйн нэгжүүдийг эдийн засгийн үйл ажиллагаагаар ангилахдаа НҮБ-аас гишүүн орнууддаа мөрдөхийг зөвлөмж болгосон эдийн засгийн бүх төрлийн үйл ажиллагааны олон улсын стандарт ангилалд үндэслэсэн үндэсний ангиллыг мөрдөж байна.

Аж үйлдвэрийн салбарын гол нэр төрлийн бүтээгдэхүүнийг сар бүрийн мэдээлэлд хамруулан судалж, үйлдвэрлэлийн биет хэмжээний индексийг тооцно.

ГОВЬ-АЛТАЙ АЙМГИЙН НИЙГЭМ ЭДИЙН ЗАСГИЙН БАЙДАЛ (2018 оны жилийн эцсийн байдал)

Хүн ам, нийгмийн зарим үзүүлэлт

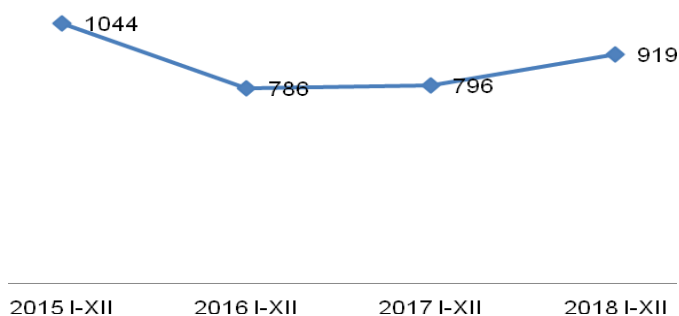
Оны эцэст 16.7 мянган өрхөд 58.3 мянган хүн амьдарч байгаагийн 49.8 хувь буюу 29.0 мянга нь эрэгтэйчүүд, 50.2 хувь буюу 29.3 мянга нь эмэгтэйчүүд байна. Нийт хүн амын 32.5 хувь буюу 18.9 мянга нь аймгийн төв Алтай хотод амьдарч байна.

Аймгийн дүнгээр бүтэн өнчин 54, хагас өнчин 995 хүүхэд, арван найм хүртэлх насны хүүхэдтэй гэр бүлгүй хүн 1161, ганц бие өндөр настан өрх 1261, өрх толгойлсон эцэг, эхийн тоо 2944, хөгжлийн бэрхшээлтэй 2789 хүн тус тус байна. Нийт хөгжлийн бэрхшээлтэй хүмүүсийн 18.5 хувь нь хөдөлгөөний согогтой, 9.0 хувь нь сонсгол, 3.4 хувь нь хэл ярианы согогтой, 3.5 хувь нь хавсарсан согогтой, 9.0 хувь нь харах эрхтний өөрчлөлттэй, 43.0 хувь нь бусад, 13.3 хувь нь сэтгэцийн эмгэгтэй хүмүүс байна.

Бүртгэлтэй ажилгүй иргэн

Аймгийн Хөдөлмөр, Халамжийн үйлчилгээний газарт бүртгэлтэй ажилгүй иргэдийн тоо 2018 оны байдлаар 919 байгаагийн 50.3 хувь нь буюу 462 нь эмэгтэйчүүд байна. Эдгээр ажилгүй иргэдийн тоо өмнөх оны мөн үеэс 123 хүнээр буюу 15.4 хувиар өсчээ.

Хөдөлмөр, Халамж үйлчилгээний газарт
бүртгэлтэй ажилгүй иргэд

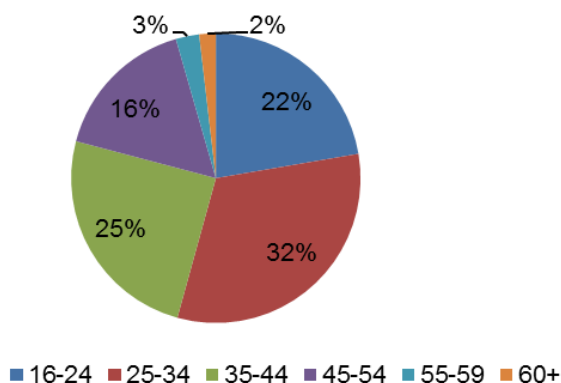
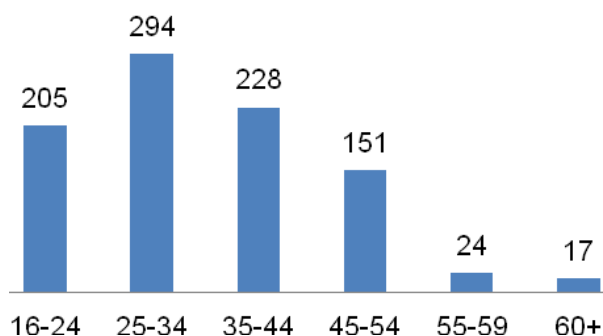


Бүртгэлтэй ажилгүй иргэдийг боловсролын түвшнээр нь авч үзвэл 226 нь дээд, 46 нь тусгай дунд, 72 нь техник мэргэжлийн, 475 нь бүрэн дунд, 59 нь суурь, 23 нь бага, 18 нь ямар ч боловсролгүй хүмүүс байна.

Бүртгэлтэй ажилгүй иргэд,
боловсролын түвшнээр, 2018 оны 12
сарын эцэст



Бүртгэлтэй ажилгүй иргэд, насны бүлгээр 2018 оны эхний 12 сарын байдлаар



Нийгмийн халамж

Нийгмийн халамжийн сангаас 2018 онд 31.1 мянган иргэнд 8 тэрбум 120.8 сая төгрөг олгожээ. Үүнээс нийгмийн халамжийн үйлчилгээний зардалд 4 тэрбум 380.1, жирэмсэн болон нярай, хөхүүл хүүхэдтэй эхчүүдийн мөнгөн тэтгэмж 245.7, алдарт эхийн одонгийн тусламжид 673.4, хүнс тэжээлд 577.7, алдар цолтой ахмадуудад үзүүлсэн хөнгөлөлт тусламжид 67.7, ОНОТХҮйлчилгээний зардалд 59.6, насны хишиг 373.1, цалинтай ээж 1 тэрбум 550.9 сая, өрх толгойлсон эцэг эхийн тэтгэмж 112.4 сая төгрөгийг тус тус зарцуулжээ.

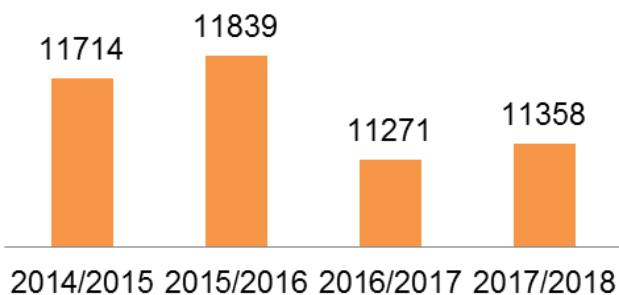
Нийгмийн даатгал

Нийгмийн даатгалын шимтгэлээр 11 тэрбум 523.9 сая төгрөг, тэтгэвэр, тэтгэмж, ажилгүйдлийн санхүүжилтээр 18 тэрбум 127.1 сая төгрөг, бүгд 29 тэрбум 651.0 сая төгрөгийн эх үүсвэр төвлөрүүлж, нийт 7.7 мянган хүнд 27 тэрбум 130.9 сая төгрөг, тэтгэмжийн даатгалын сангаас 1,6 мянган даатгуулагчид 1 тэрбум 282.6 сая, үйлдвэрлэлийн осол мэргэжлээс шалтгаалах өвчний даатгалын 81.6 сая, ажилгүйдлийн тэтгэмжид бүртгүүлсэн 195 иргэнд 227.6 сая төгрөгийн зардлыг тус тус бүрэн олгожээ.

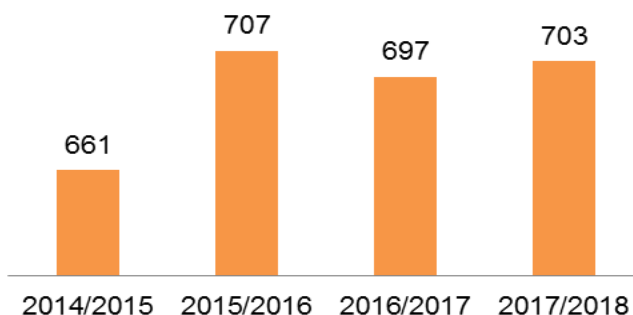
Ерөнхий боловсрол

Ерөнхий боловсролын 28 сургууль, 29 цэцэрлэгт өсвөр үеийг сурган хүмүүжүүлж байна. Ерөнхий боловсролын сургуулиудад 11.4 мянган сурагч суралцаж, цэцэрлэгт 4.5 мянган хүүхэд хүмүүжиж байна. Энэ хичээлийн жилд нэгдүгээр ангид 1272 хүүхэд элсэн суралцаж байна.

Ерөнхий боловсролын сургуульд өдрөөр суралцагчид, жил бүрийн хичээлийн жилд

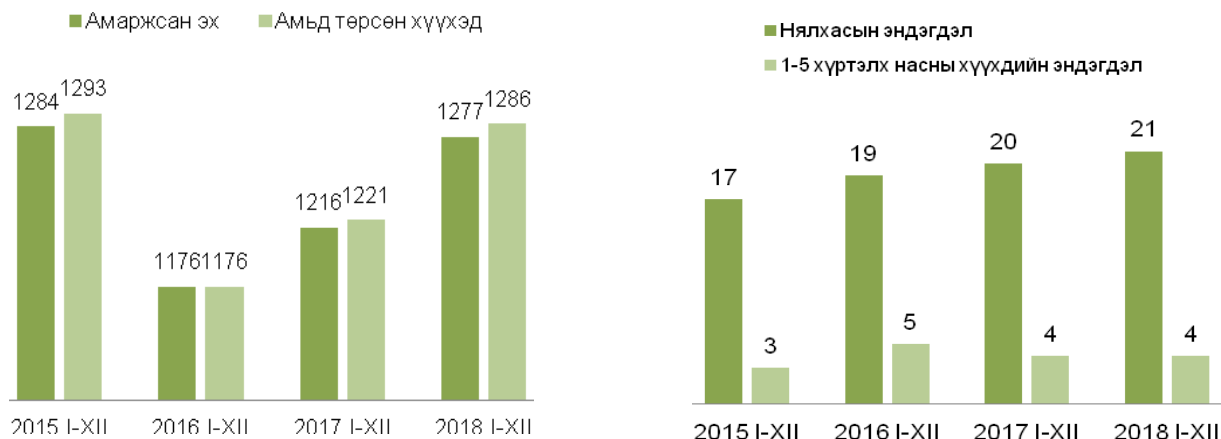


Ерөнхий боловсролын сургуулийн багш, жил бүрийн хичээлийн жилд



Эрүүл мэнд

Аймгийн хэмжээнд 2018 оны эцэст 1277 эх амаржиж, амьд төрсөн хүүхэд 1286 болж, өнгөрсөн оны мөн үеийнхээс амаржсан эх 61 буюу 5.0 хувиар, хүүхэд 65-аар буюу 5.3 хувиар тус тус өссөн байна.

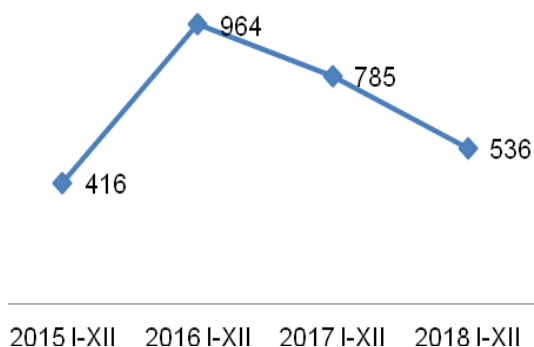


Нялхасын эндэгдэл 21 болж, өмнөх оны мөн үеийнхээс 1 тохиолдолоор 5.3 хувиар өсч, 5 хүртэлх насны хүүхдийн эндэгдлийн 4 тохиолдол бүртгэгдсэн байна.

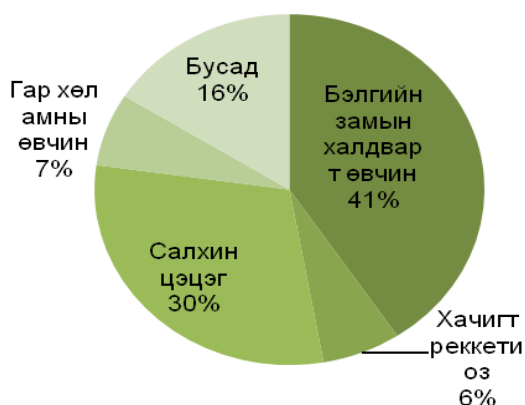
1000 амьд төрөлтөд ногдох нялхсын эндэгдэл 16.3 болж, өнгөрсөн оны мөн үеийнхээс 0.1 пунктээр өссөн, 5 хүртэлх насны хүүхдийн эндэгдэл 19.4 болж, өнгөрсөн оны мөн үеийнхээс 0.3 пунктээр өссөн байна.

Халдварт өвчнөөр өвчлөгчид 2018 оны эцэст 536 болж, өнгөрсөн оны мөн үеийнхээс 249 буюу 31.7 хувиар буурчээ. Халдварт өвчлөл буурахад гар хөл амны өвчин өмнөх оны мөн үеэс 77.8 буурсан нь голлон нөлөөлсөн байна.

Халдварт өвчнөөр өвчлөгчид, жил бүрийн эхний 12 сарын байдлаар



Халдварт өвчний төрлөөр 2018 оны 12 сарын байдлаар

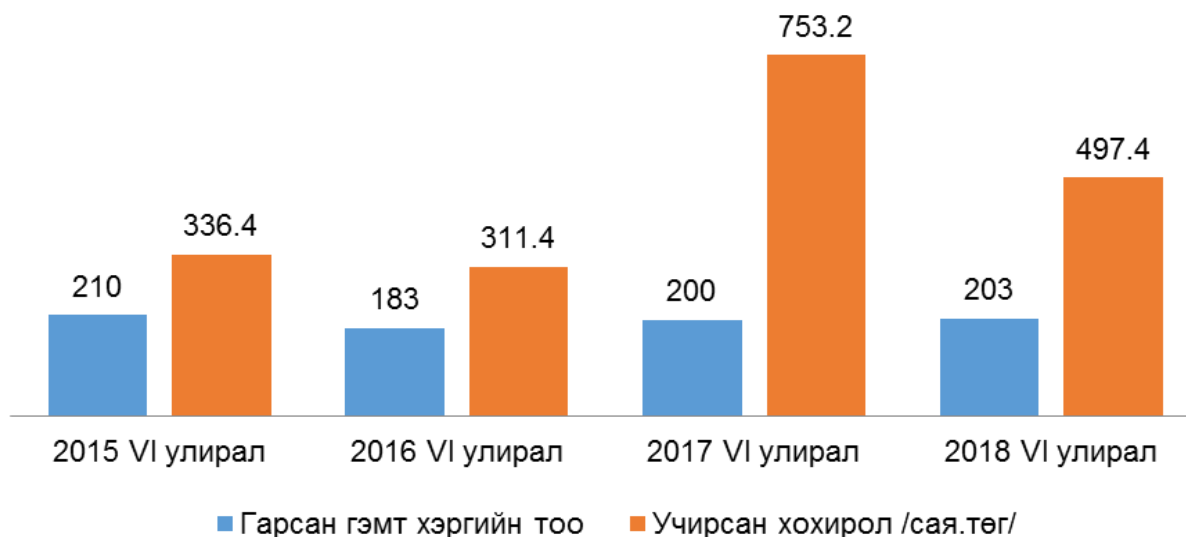


Гэмт хэрэг

Байгууллага, иргэдийн 497.4 сая төгрөгийн өмч хөрөнгөнд хохирол учруулж 203 гэмт хэрэг гарчээ. Эдгээр хэргүүдээс хөнгөн гэмт хэрэг 155 (76.4%), хүнд гэмт хэрэг 48 (23.6%) эзэлж байна.

Гэмт хэргийн төрлөөр авч үзвэл хүний эрүүл мэндийн халдашгүй байдлын эсрэг гэмт хэрэг 50 (24.6%), хулгайн гэмт хэрэг 49 (24.1%), залилах гэмт хэрэг 45 (22.2%), бусад хэрэг 59 (29.1%), нийт хэргийн 120 (59.1%) нь Есөнбулаг сумд гарсан хэрэг эзэлж байна.

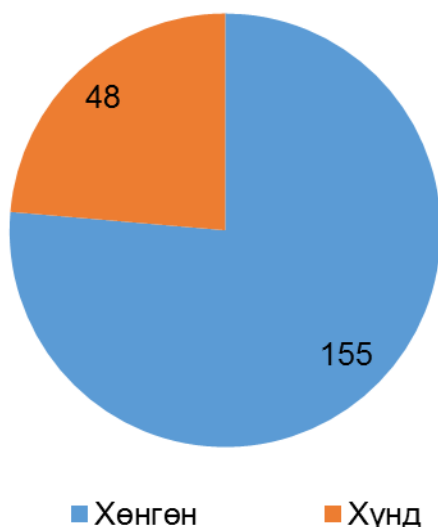
Гэмт хэрэг



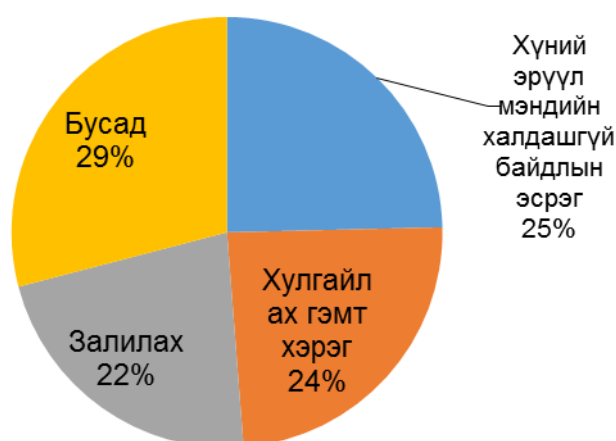
Баривчлагдсан хүний тоо 114, өмнөх оны мөн үеэс 26 (18.6%), хүлээн авч шалгасан гомдол, мэдээлэл 1114, өмнөх оны мөн үеэс 248 (18.2%), гэмт хэргийн шинжтэй гомдол мэдээлэл 329 өмнөх оны мөн үеэс 69 (15.0%) тус тус буурсан байна.

Нийт зөрчил 9456 өмнөх оны мөн үеэс 3310 (44.9%), торгуулсан хүн, хуулийн этгээд 9083 өмнөх оны мөн үеэс 3310 (57.3%), тээврийн хэрэгсэл жолоодох эрхээ хасуулсан хүний тоо 200 (15%) тус тус өссөн байна.

Гэмт хэргийн хэлбэр тоо 2018



Гэмт хэргийн төрөл хувиар 2018



Банк

Мөнгөний нийлүүлэлт /M2/ 2018 оны 12 дугаар сарын эцэст 109.0 тэрбум төгрөг болж, өмнөх оноос 29.3 тэрбум төгрөг буюу 36.8 хувиар өсчээ.

Мөнгөний зарим үндсэн үзүүлэлт, сарын эцэст /сая.төг/

Үзүүлэлт	Хугацаа	
	2017-XII	2018-XII
Мөнгөний нийлүүлэлт M2	79684.1	108999.5
Сарын өөрчлөлт, хувиар	15.1	36.8
Нийт хадгаламж	66746.0	90240.0
Сарын өөрчлөлт, хувиар	13.5	35.2
Төгрөгийн хадгаламж	66627.1	89813.6
Сарын өөрчлөлт, хувиар	15.0	34.8
Валютын хадгаламж	118.9	426.4
Сарын өөрчлөлт, хувиар	-86.3	258.6

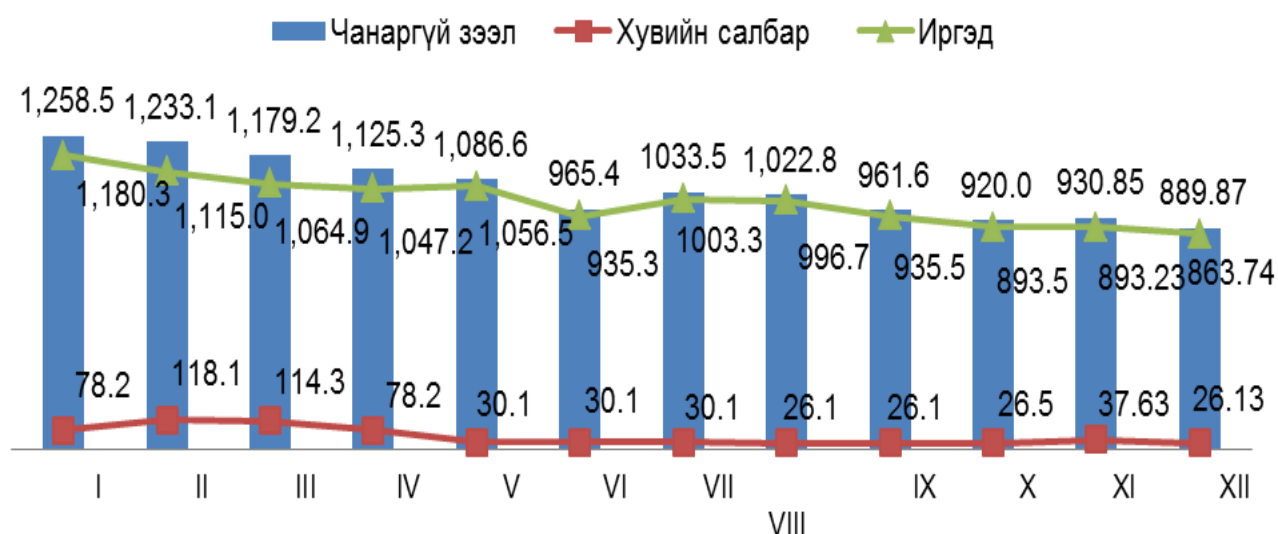
Гүйлгээнд гаргасан бэлэн мөнгө 1.9 тэрбум төгрөг болж, өмнөх оноос 279.4 сая төгрөг буюу 14.6 хувиар өсчээ.

Аж ахуйн нэгж, иргэдэд олгосон нийт зээлийн өрийн үлдэгдэл 2018 оны 12 дугаар сарын эцэст 123.3 тэрбум төгрөг болж, өмнөх оноос 25.1 тэрбум төгрөг буюу 25.6 хувиар өсчээ.

Хугацаа хэтэрсэн зээлийн өрийн үлдэгдэл 2018 оны 12 дугаар сарын эцэст 559.1 сая төгрөг болж, өмнөх оноос 137.2 сая төгрөг буюу 32.5 хувиар өсчээ. Хугацаа хэтэрсэн зээлийн өрийн үлдэгдэл нийт зээлийн өрийн үлдэгдлийн 0.45 хувийг эзэлж байна.

Чанаргүй зээл 2018 оны 12 дугаар сарын эцэст 889.9 сая төгрөг болж өмнөх оноос 307.9 сая төгрөгөөр буурсан байна. Чанаргүй зээл нийт зээлийн өрийн үлдэгдлийн 0.7 хувийг эзэлж байна.

Чанаргүй зээл



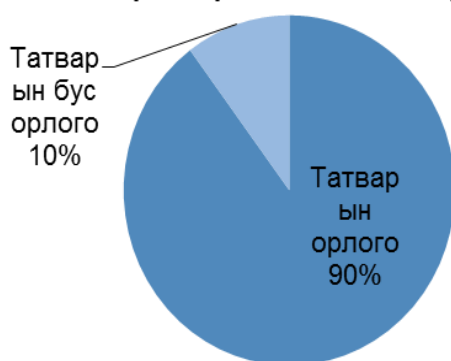
Төсвийн орлого

Аймгийн нийт орлого 58.8 тэрбум төгрөгт хүрч төлөвлөгөөг 100.9 хувиар давуулан биелүүлсэн байна. Орон нутгийн төсөвт 9.5 тэрбум төгрөгийн орлого оруулж, төлөвлөгөө 115.8 хувиар, үүнээс татварын орлого 6.8 тэрбум төгрөгийн орлого оруулж, төлөвлөгөө 106.5 хувиар, татварын бус орлого 771.1 сая төгрөгийн орлого оруулж, төлөвлөгөө 133.6 хувиар тус тус давуулан биелүүлсэн байна.

Орон нутгийн нийт төсөв өмнөх оны мөн үеэс 848.3 (9.8%) сая төгрөгөөр, татварын орлого өмнөх оны мөн үеэс 121.6 (1.8%) сая төгрөгөөр, татварын бус орлого өмнөх оны мөн үеэс 228.9 (42.2%) сая төгрөгөөр тус тус өссөн байна.

Улсын болон орон нутгийн төсвийн орлогын төлөвлөгөөг бүх сумууд 100.4-135.5 хувиар давуулан биелүүлсэн байна.

Төсвийн орлогын төрөл, мянган төгрөгөөр 2018 оны XII сард

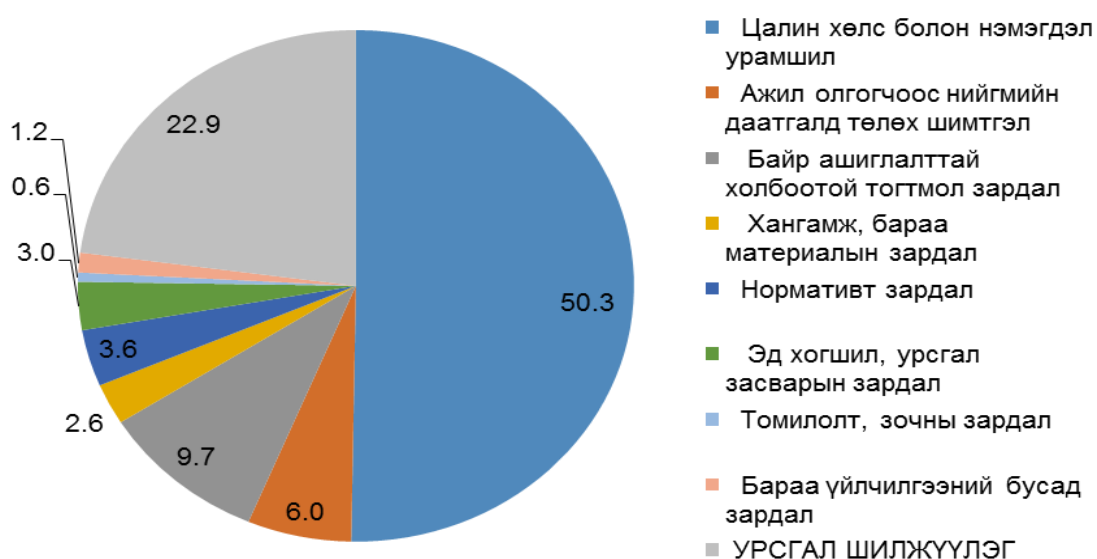


Төсвийн зарлага

Орон нутгийн төсвийн зарлага санхүүжилтийн 94.5 хувийг санхүүжүүлэв. Үүнд бараа, ажил үйлчилгээний зардлын 98.6%, цалин хөлс, нэмэгдэл урамшууллын төлөвлөгөөний 99.3%, ажил олгогчоос нийгмийн даатгалын шимтгэлийн 98.0%, байр ашиглалттай холбоотой тогтмол зардлын 99.3%, хангамж, бараа материалын зардлын 98.8%, хог хаягдал зайлуулах, хортон мэрэгчдийн устгал, ариутгалын 99.1%, эд хогшил, урсгал засварын зардлын 100.4%, томилолт, зочны зардлын 97.8%, бусдаар гүйцэтгүүлсэн бусад нийтлэг ажил үйлчилгээний төлбөр хураамжын 84.8%, бараа үйлчилгээний бусад зардлын 97.1%, зардал санхүүжилтын их үүсвэр 97.5%, урсгал шилжүүлэгийн 95.3 хувийг тус тус санхүүжүүлсэн байна.

Орон нутгийн төсвийн байгууллагууд 26.5 сая төгрөгийн авлагатай, 356.4 сая төгрөгийн өглөгтэй ажиллажээ.

Орон нутгийн төсвийн зарлага хувиар



Үнэ

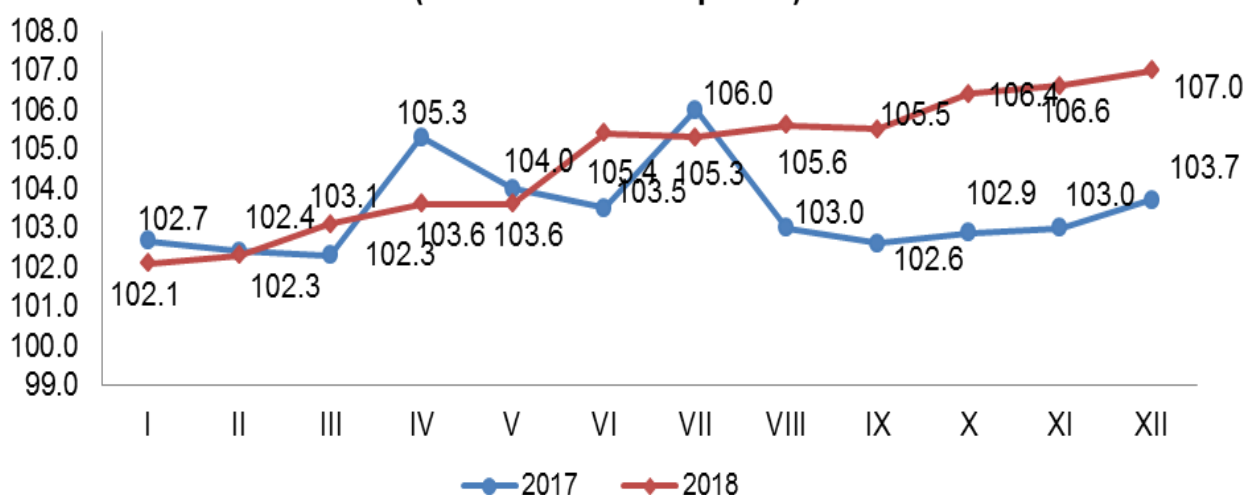
Хэрэглээний бараа, үйлчилгээний үнийн индекс Говь-Алтай аймгийн хэмжээнд 2018 оны 12 дугаар сард өмнөх сараасаа 0.4 хувь, өмнөх оны жилийн эцсээс 7.0 хувиар өссөн байна.

Ерөнхий индекс 2018 оны 12 дугаар сард өмнөх сарынхаас 0.4 хувиар өсөхөд орон сууц, ус, цахилгаан, түлш бүлгийн индекс 1.8 хувь, бусад бараа, үйлчилгээ бүлгийн индекс 1.8 хувиар өссөн нь голлон нөлөөлжээ.

ХЭРЭГЛЭЭНИЙ ҮНИЙН ГОВЬ-АЛТАЙ АЙМГИЙН ИНДЕКС, бүлгээр, 2015=100%			
Бараа, үйлчилгээний бүлэг	Жин	2018-12 2017-12	2018-12 2018-11
Ерөнхий индекс	100.0	107.0	100.4
Хүнсний бараа, ундаа, ус	29.3	108.7	100.5
Согтууруулах ундаа, тамхи	3.2	110.9	100.0
Хувцас, бөс бараа, гутал	16.1	101.5	100.1
Орон сууц, ус, цахилгаан, түлш	12.3	104.0	101.8
Гэр ахуйн тавилга, бараа	4.7	101.5	100.3
Эм, тариа, эмнэлгийн үйлчилгээ	3.6	103.5	100.2
Тээвэр	12.2	112.6	99.7
Холбооны хэрэгсэл, шуудангийн үйлчилгээ	4.4	100.9	100.0
Амралт, чөлөөт цаг, соёлын бараа, үйлчилгээ	2.8	100.2	100.0
Боловсролын үйлчилгээ	4.7	127.4	100.0
Зочид буудал, нийтийн хоол, дотуур байрны үйлчилгээ	2.6	100.0	100.0
Бусад бараа, үйлчилгээ	4.1	102.6	101.8

Хэрэглээний бараа үйлчилгээний үнэ 2018 оны 12 дугаар сард өмнөх оны жилийн эцсээс 7.0 хувиар өсөхөд хүнсний бараа, ундаа, ус 8.7, хувцас, бөс бараа, гутал 10.9, тээвэр 12.6, боловсролын үйлчилгээний индекс 27.4 хувиар өссөн нь голлон нөлөөлжээ.

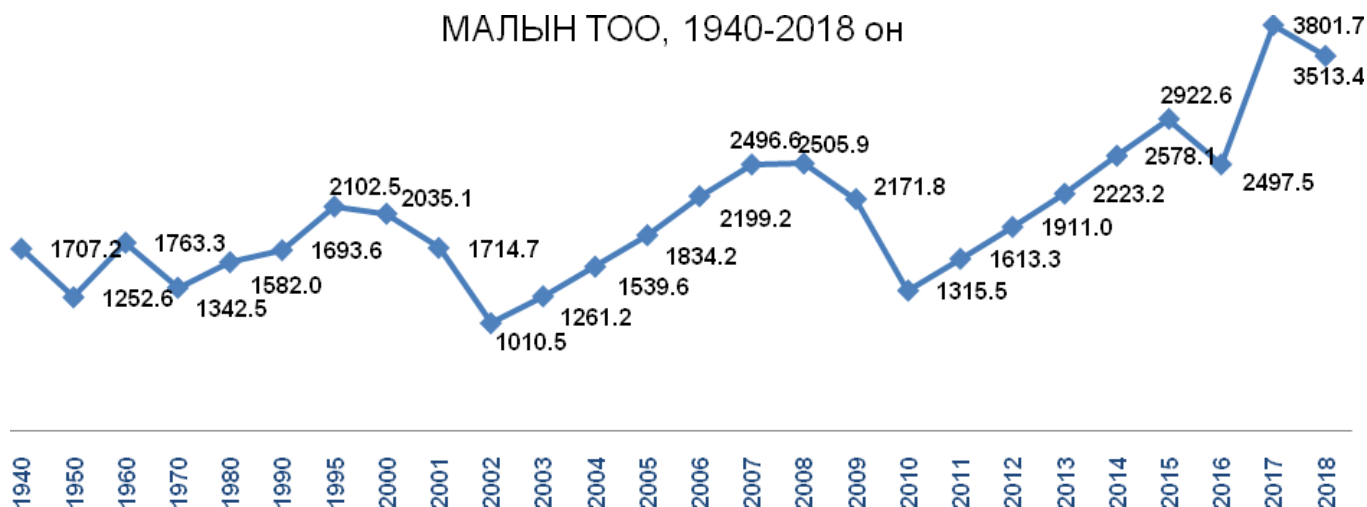
**Хэрэглээний үнийн индекс
(өмнөх оны 12 сар=100)**



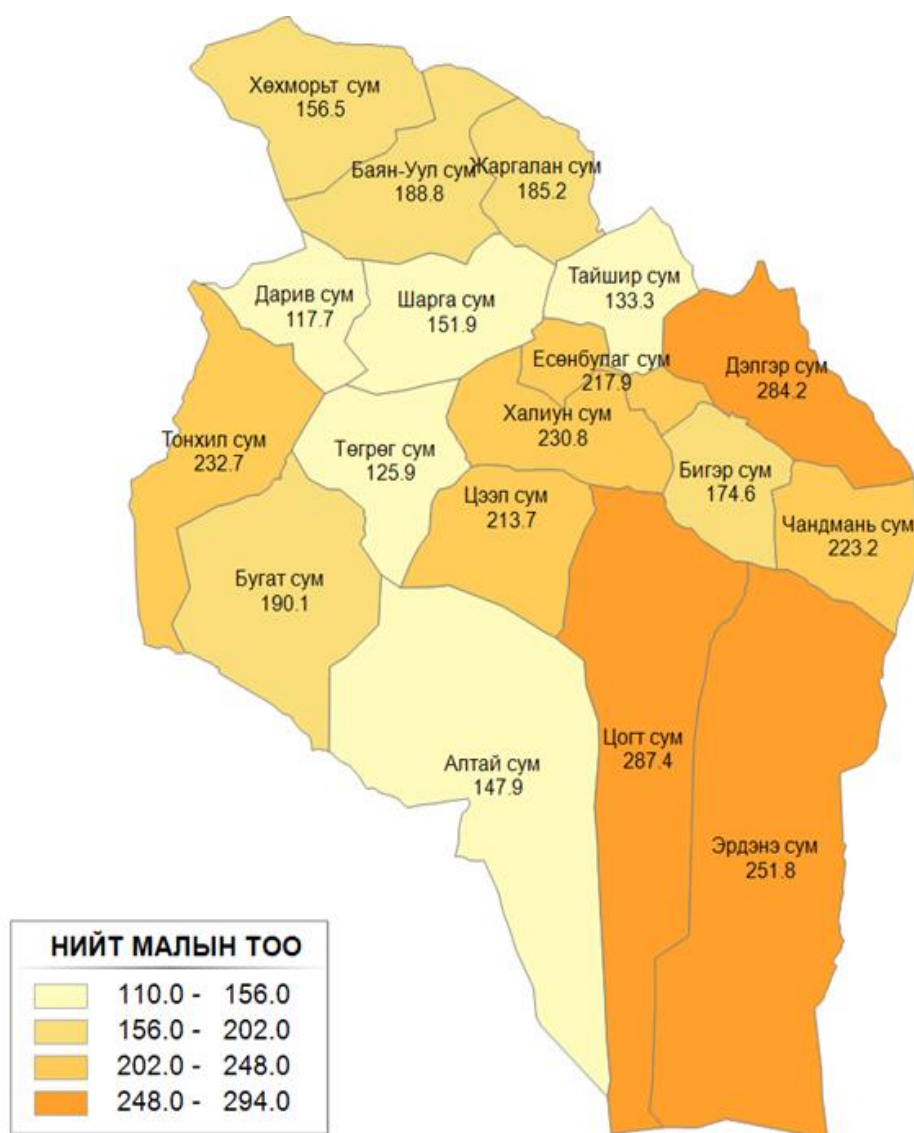
2018 оны мал тооллогын дүн

Говь-Алтай аймаг 2018 оны жилийн эцсийн мал тооллогоор 3513.4 мянган толгой мал тоологдсоны дотор адуу 130.0 мянга, үхэр 85.2 мянга, тэмээ 43.4 мянга, хонь 1057.7 мянга, ямаа 2196.8 мянган мал тус тус тоологджээ.

МАЛЫН ТОО, 1940-2018 он



МАЛЫН ТОО, сумаар, 2018 он, /мян.толгой/



Малын тоо өмнөх оноос 288.3 мянган толгой буюу 7.6 хувиар буурчээ. Малын өсөлт, бууралтыг төрлөөр авч үзвэл адуу 6.3 мянган толгой буюу 5.1 хувиар, тэмээ 1.7 мянган толгой буюу 4.0 хувиар өсч, харин үхэр 0.2 мянган толгой буюу 0.2 хувиар, хонь 136.9 мянган толгой буюу 11.5 хувиар, ямаа 159.2 мянган толгой буюу 6.8 хувиар тус тус буурсан байна. Улсад нийт тэмээний тоогоор 3-р байранд, ямааны тоогоор 4-р байранд тус тус оржээ.

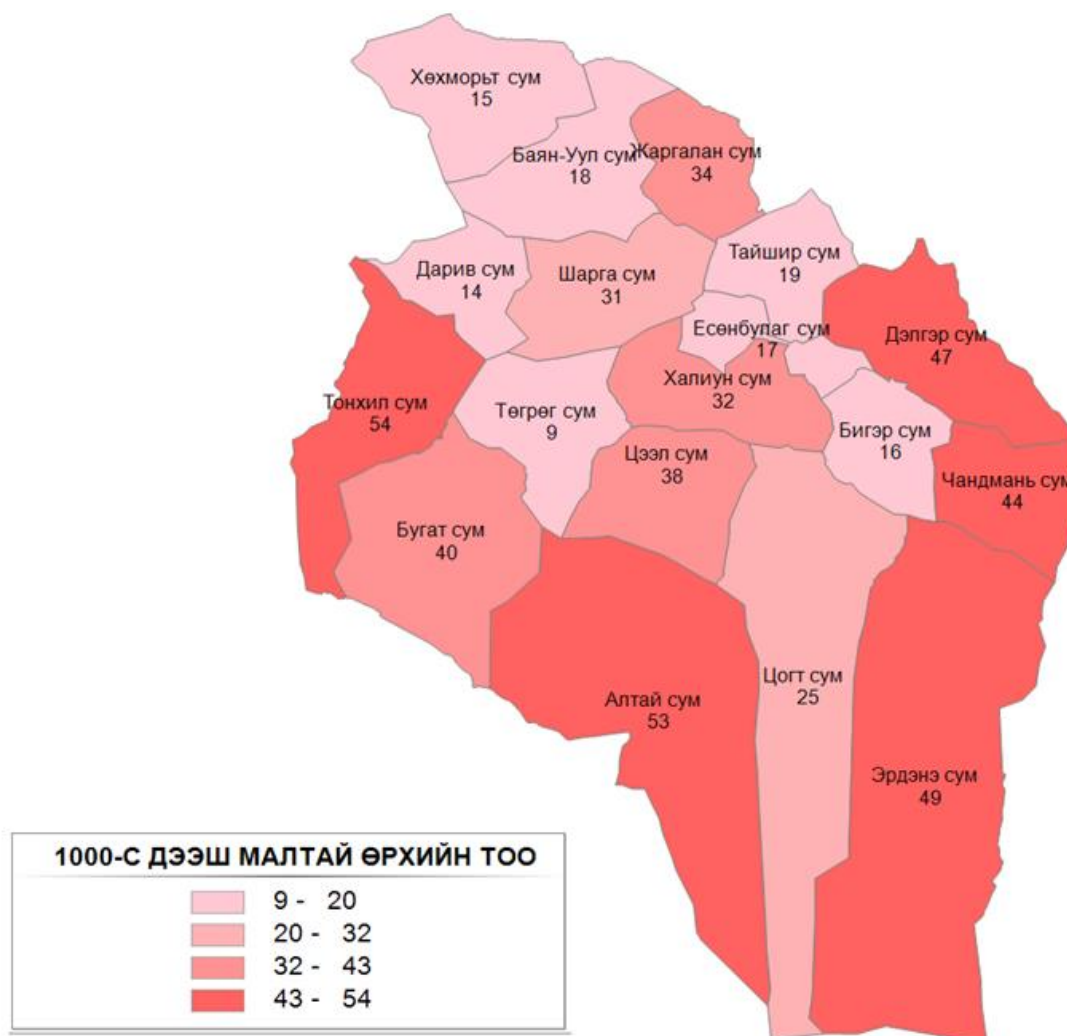
Малтай 10.3 мянган өрх байгаагийн 7.1 мянга нь малчин өрх байна. Мөн энэ онд 1000 түүнээс дээш малтай өрхийн тоо 555 болж өнгөрсөн оноос 191 өрхөөр буурчээ.

Мянгат малчдын тоо өмнөх оноос 25.6 хувиар буурч 555 болжээ. Үүний дотор 2001-ээс дээш малтай өрх 23, 1500-2000 малтай өрх 59, 1000-1499 малтай өрх 473 байна.

Малын тоогоор Цогт /287.4 мянган толгой/, Дэлгэр /284.2 мянган толгой/, Эрдэнэ /251.8 мянган толгой/, Тонхил /232.7 мянган толгой/, Халиун /230.7 мянган толгой/ сумд эхний 5 байранд тус тус орсон байна.

Адуун сүргийн тоогоор Тонхил, Хөхморьт, Есөнбулаг, Дэлгэр, Халиун сум, үхэр сүргийн тоогоор Бигэр, Цогт, Халиун, Есөнбулаг, Дэлгэр сум, тэмээн сүргийн тоогоор Төгрөг, Шарга, Халиун, Хөхморьт, Цогт сум, хонин сүргийн тоогоор Тонхил, Дэлгэр, Чандмань, Цогт, Есөнбулаг сум, ямаан сүргийн тоогоор Цогт, Эрдэнэ, Дэлгэр, Цээл, Халиун сум тус тус эхний таван байранд орсон байна.

Мянгат малчин өрхийн тоо /сумдаар/



Хээлтэгч мал: Хээлтэгч мал өмнөх оноос 3.7 хувиар өсч, оны эцсийн байдлаар төллөх насны хээлтэгч 1 сая 570.8 мянга болж, нийт малын 44.7 хувийг эзлэж тухайн сүргийн дотор гүү 2.6, үнээ 2.1, ингэ 0.9, эм хонь 31.4, эм ямаа 62.9 хувийг тус тус эзэлж байна.

Нийт төллөх насны хээлтэгчийн 62.8 хувь нь төллөж, үүнээс гүүний 71.0 хувь, үнээний 73.4 хувь, ингэний 50.2 хувь, эм хонины 64.6 хувь, эм ямааны 61.3 хувь нь тус тус төллөсөн байна. Мөн тайлант онд 46.0 мянган хээлтэгч мал хээл хаяж, 480.2 мянган хээлтэгч мал сувайрсан байна.

Малын хорогдол: Жилийн эцсийн байдлаар аймгийн хэмжээнд 151.2 мянган толгой том мал зүй бусаар хорогдсон ба өмнөх оны мөн үетэй харьцуулахад 13.9 дахин их байна. Том малын зүй бусын хорогдлыг малын төрлөөр авч үзвэл адуу 1977, үхэр 3367, тэмээ 383, хонь 36.9 мянга, ямаа 108.5 мянга байна. Нийт хорогдлын 24.5 хувийг хонь, 71.7 хувийг ямаа эзэлж байна.

Малчдын соёл ахуйн зарим үзүүлэлт: Аймгийн нийт малчид жилийн дөрвөн улирлын аясаар нүүдэллэж, бэлчээрийн мал аж ахуйгаа маллах явцад соёл ахуйгаа дээшлүүлсээр ирлээ. Тухайлбал: цахилгааны эх үүсгүүртэй өрх 6.2 мянга, сансрын антеннтай өрх 5.2 мянга, телевизортой өрх 5.5 мянга, радиотой өрх 2.8 мянга, оёдлын машинтай өрх 3.7 мянга байна.

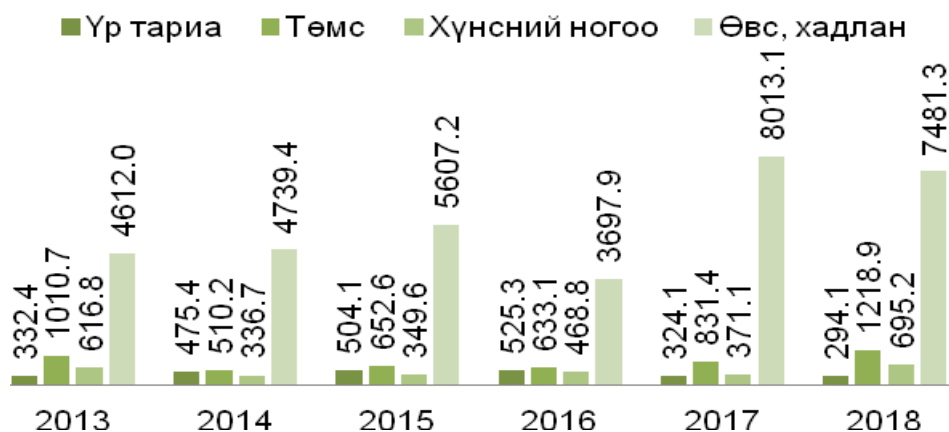
Шинээр гаргасан, засварласан худаг: Энэ онд инженерийн хийцтэй 13, энгийн уурхайн 11, бүгд 24 худаг шинээр гаргаж, 23 худгийг засварлан ашиглажээ.

Малжуулалтын талаар: Энэ онд 289 өрхийг 12.1 мянган толгой малаар малжуулж, энэ арга хэмжээнд олон улсын хөтөлбөр төслөөс 101.4 сая, орон нутгийн төсөв болон бусад эх үүсвэрээс 745.0 сая бүгд 846.4 сая төгрөгийг зарцуулсан байна.

Газар тариалан

Энэ оны эцсийн байдлаар үр тариа 294.1 тн, төмс 1218.9 тн, хүнсний ногоо 695.2 тн, малын тэжээлийн ургамал 1693.4 тонныг тус тус хурааж аваад байна. Мөн 3531.1 тн байгалийн хадлан, 452.8 тн гар тэжээл, 7481.3 тн хужир шүү тус тус бэлтгэсэн байна.

Хураасан ургац, бэлтгэсэн өвс хадлан жил бүрийн эцэст



Аж үйлдвэр

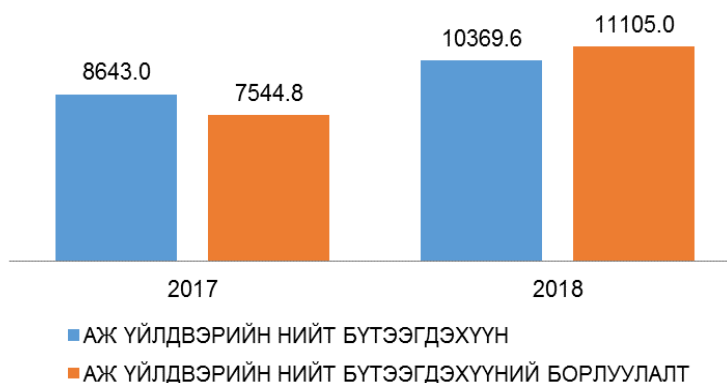
Аж үйлдвэрийн салбарын нийт үйлдвэрлэл 2018 оны жилийн эцсийн байдлаар 10.4 тэрбум төгрөг болж, өмнөх оны мөн үеийнхээс 1.7 тэрбум төгрөг буюу 20 хувиар өслөө. Боловсруулах үйлдвэрийн салбар 2.8 дахин өссөн гол шалтгаан нь мах үйлдвэрлэл нэмэгдсэн нь голлон нөлөөлөв.

Аж үйлдвэрийн салбарын нийт үйлдвэрлэл, жил бүрийн эхний 12 сарын байдлаар

Аж үйлдвэрийн салбар	2017		2018		2018.I-XII 2017.I-XII"
	XII	I-XII	XII"	I-XII"	
Нийт дүн	1222495.5	8642954.0	2743356.7	10369607.3	120.0
Уул уурхай, олборлох аж үйлдвэр	176532.8	1267296.1	398028.7	1262477.6	99.6
Боловсруулах аж үйлдвэр	183633.4	1212288.8	1614741.3	3401426.8	280.6
Цахилгаан, дулаан эрчим хүч үйлдвэрлэл, усан хангамж	862329.3	6163369.1	730586.7	5705702.9	92.6

Аж үйлдвэрийн салбарын борлуулсан бүтээгдэхүүн 2018 оны байдлаар 11.1 тэрбум төгрөгийн бүтээгдэхүүн борлуулж өмнөх оны мөн үеэс 3.6 (47.2%) тэмбум төгрөгийн бүтээгдэхүүнээр өссөн байна.

Аж үйлдвэрийн салбарын бүтээгдэхүүн үйлдвэрлэл, борлуулалт /сая төгрөг/



Аж үйлдвэрийн нийт үйлдвэрлэлийн 55 хувийг цахилгаан, дулааны эрчим хүч үйлдвэрлэл, усан хангамж, 33 хувийг боловсруулах аж үйлдвэр, 12 хувийг уул уурхай, олборлох үйлдвэрлэл тус тус эзэлж байна.

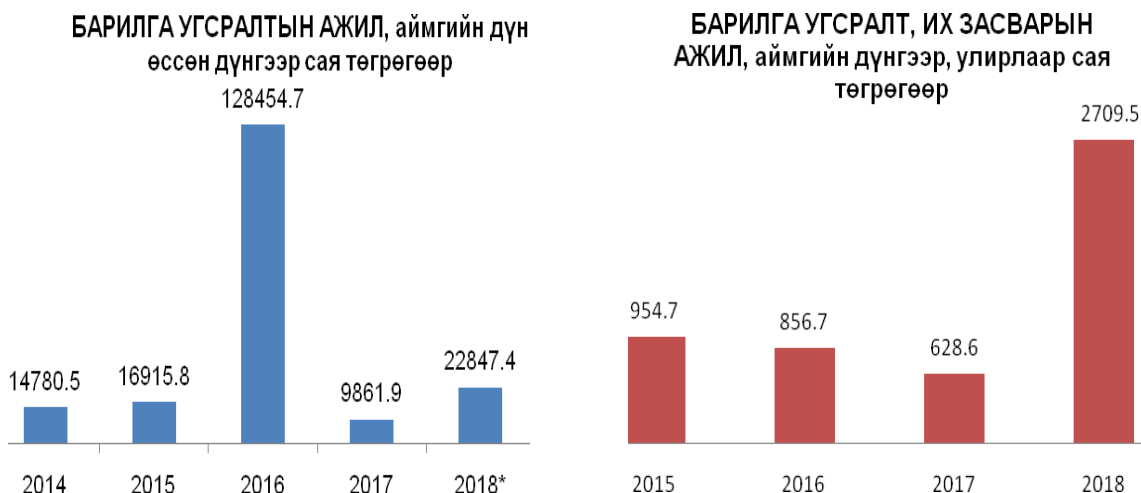
Аж үйлдвэрийн салбарын бүтээгдэхүүн үйлдвэрлэл салбараар, 2018 оны жилийн эцсийн байдлаар, хувиар



Барилга

Барилга угсралт, их засварын 22.9 тэрбум төгрөгийн ажил хийж, үүнээс 20.1 тэрбум төгрөгийн шинэ барилга өргөтгөл шинэчлэлт, 2.7 тэрбум төгрөгийн барилга угсралт их засварын ажлыг гүйцэтгэсэн байна.

Алтай хотын төвд шинээр 960 хүүхдийн хүчин чадал бүхий сургуулийн барилга, 50 ортой төрөх эмнэлэг, 120 айлын орон сууц, Солонго хорооллын дулааны эх үүсвэр, АШУУИС-ийн аймаг дахь салбар сургуулийн шинэ барилга, Цээл сумын Эрүүл мэндийн төвийн барилга, Тайшир сумын 75 хүүхдийн цэцэрлэгийн барилга зэрэг томоохон бүтээн байгуулалтууд ашиглалтанд орлоо.



Онцгой байдлын газар: Нийт 49 гал түймэр гарч 18 гал түймрийг иргэд өөрсдөө унтраасан бол 31 гал түймэрийг гал түймэр унтраах, аврах 59 дүгээр анги газар дээр нь ажиллаж унтраасан, 10.9 мянган айл өрх, 296 объектод урьдчилан сэргийлэх үзлэг шалгалт хийж, 380.2 сая төгрөгийн хөрөнгийг гал түймрээс аварсан байна.

Хүмүүсийн болгоомжгүй үйл ажиллагаанаас шалтгаалсан гал түймрийн улмаас 111.8 сая төгрөгийн эд хөрөнгийн хохирол учирсан байна.

Гамшиг, аюулт үзэгдлийн нийт 52 дуудлага ирж, 12 дуудлагад Онцгой байдлын газрын Эрэн хайх, аврах бүлэг ажилласан байна.

Мал амьтны гоц халдварт өвчний 38 удаагийн дуудлагад сумын онцгой комисс, мэргэжлийн ангийн бие бүрэлдэхүүнийг ажиллуулж, мэргэжлийн удирдлагаар хангасан.

Газар хөдлөлтийн 2 удаагийн дуудлага ирж сумдад газар хөдөлсөн үед мэдээлэл цуглуулах ажлын хэсгийг ажиллуулж удирдлагаар хангасан.

Хүнс, хөдөө аж ахуйн газар: Цөм сүрэг бүхий 5277 толгой хонийг ээмэгжүүлэн бүртгэлжүүлж, үржлийн сүрэгт 8829, хэрэгцээний сүрэгт 1894 толгой хонийг, мөн 3 сумын 6 багийн 7.0 мянган тэмээнд үзлэг ангилалт хийж цөм сүрэгт 120 буур, 1105 ингэ нийт 1225 тэмээг, үржлийн сүрэгт 4763 ингэ, хэрэгцээний сүрэгт 1012 ингийг хамруулжээ. Улсын төсвийн 64.0 сая төгрөгийн хөрөнгөөр бэлчээрийн хөнөөлт үлийн цагаан оготнотой тэмцэх ажлыг 10.0 мянган га талбайд, Баян-Уул сумын нутаг дэвсгэрт тухайн сумын нутгийн зөвлөлийн 4.5 сая төгрөгийн хандиваар 400 га талбайд үлийн цагаан оготнотой микробиологийн аргаар тэмцэх ажлыг хийсэн байна. Улсын төсвийн 79 сая төгрөгийн хөрөнгөөр 20.0 мянган га, талбайд бэлчээрийн хөнөөлт царцаатай тэмцэх ажлыг зохион байгуулжээ.

Төрийн аудитын газар: Санхүүгийн тайлангийн аудит 218, нэгдсэн удирдамжаар гүйцэтгэлийн 5, нийцлийн 3, өөрийн санаачилгаар гүйцэтгэлийн 2, нийцлийн 3 аудитыг 3 ахлах аудитор, 6 аудиторын хүчин чадлаар 3205 хүн өдөр, 5615 илүү цагаар ажиллан хийж гүйцэтгэжээ. 2018 онд хийсэн аудитаар 112.5 тэрбум төгрөгийн алдаа, зөрчил илрүүлж аудитын явцад 4.9 тэрбум төгрөгийг залруулж, 65.9 тэрбум төгрөгийн зөрчилд 286 албан тушаалтанд зөрчил арилгуулах албан шаардлага, 38.5 тэрбум төгрөгийн зөрчилд 85 заалт бүхий зөвлөмж өгч, 3.0 тэрбум төгрөгийн зөрчилд төлбөрийн акт тогтоожээ.

Газрын харилцаа, барилга, хот байгуулалтын газар: Монгол Улсын иргэнд газар өмчлүүлэх тухай хуулийн дагуу аймгийн хэмжээнд 2018 онд 18 сумын 1693 иргэнд 122.5 га газрыг гэр

бүлийн хэрэгцээний зориулалтаар үнэ төлбөргүй өмчлүүлэхээр төлөвлөснөөс 16 сумын 675 иргэнд 50.9 га газрыг өмчлүүлсэн ба төлөвлөгөөний биелэлт 40 хувьтай байна.

Төсөвт байгууллагын зайлшгүй хэрэгцээнд зориулан 11 суманд 43 нэгж талбар 18275.5 га газрыг төлөвлөснөөс 9 сумын 40 нэгж талбар 18265.3 га газрыг эзэмшүүлсэн ба төлөвлөгөөний биелэлт 93 хувьтай байна. Энэ онд Есөнбулаг сум 205 иргэнд 16.2 га газрыг, Эрдэнэ сум 160 иргэнд 11.2 га газрыг Цогт сум 76 иргэнд 5.7 га газрыг өмчлүүлжээ.

АШУУИС-ийн Говь-Алтай аймаг дахь салбар сургууль: Энэ хичээлийн жилд 56 үндсэн багш, 10 гэрээт болон цагийн багш, 29 ажилтан, 930 оюутан, 46 сурагчтайгаар үйл ажиллагаагаа явуулж байна. Анагаахын ангид 305, сувилахуйн ангид 106, эх барихуйн ангид 44, эрүүл мэндийн нийгмийн ажилтны ангид 7, сувилагч 165, эх баригч 40, эм найруулагч 80, уламжлалт анагаахын сувилагч 28, лабораторийн техникч 44, туслах сувилагчийн ангид 21 оюутан тус тус суралцаж байна. Сувилахуй, эх барихуйн шаталсан сургалтаар 290 оюутан суралцаж байна.

Орон нутгийн өмчийн газар: Худалдан авах ажиллагааны ерөнхий төлөвлөгөө 2018 оны 4 дүгээр улирлын байдлаар 17 466.4 сая төгрөгийн 65 төсөл арга хэмжээг төлөвлөж худалдан авах ажиллагааг зохион байгуулж байна. Үүнээс: Улсын төсвийн хөрөнгөөр бараа 4, ажил 26 нийт 30 төсөл арга хэмжээнд 12.9 тэрбум төгрөг, орон нутгийн төсвийн хөрөнгөөр бараа 5, ажил 5, зөвлөх 1, нийт 10 төсөл арга хэмжээнд 2.6 тэрбум төгрөг, орон нутгийн хөгжлийн сангийн хөрөнгөөр бараа 5, ажил 6, нийт 11 төсөл арга хэмжээнд 1.1 тэрбум төгрөг, өвсний үндэс хөтөлбөрийн санхүүжилтээр 1 ажилд 206.8 сая төгрөг, орон нутгийн замын сангийн хөрөнгөөр 8 ажилд 309.2 сая төгрөг, байгаль хамгаалах сангийн хөрөнгөөр ажил 1, зөвлөх үйлчилгээ 1 нийт 2 төсөл арга хэмжээнд бараанд 54.0 сая төгрөг, Гамшгийн сангийн хөрөнгөөр 2 барааны 99.1 сая төгрөг тус тус батлагдсан байна.

Худалдан авах ажиллагааны хэрэгжилтийг төсөл арга хэмжээний явцад харьцуулбал гэрээ байгуулах эрх олгосон 60 төсөл арга хэмжээ 92.3 хувь байна. Үнэлгээний шатанд 2 төсөл арга хэмжээ 3.1 хувь, зарласан 3 төсөл арга хэмжээ 4.6 хувийг тус тус эзлэж байна.

Худалдан авах ажиллагааны цахим системээр 65 төсөл арга хэмжээ төлөвлөгдөж 65 тендер шалгаруулалтыг зохион байгуулж байна. Үүний 64 төсөл арга хэмжээг цахим хэлбэрээр, 1 төсөл арга хэмжээг эрх шилжүүлэн зохион байгуулсан уламжлалт хэлбэрээр, зохион байгуулж байна.

Зохион байгуулж байгаа 65 төсөл арга хэмжээнд харьцуулбал 64 төсөл арга хэмжээ буюу 98.5 хувийг цахим хэлбэрээр зохион байгуулжээ. Гэрээ байгуулсан 60 төсөл арга хэмжээнд 696.0 сая төгрөгийн хэмнэлтийг улс, орон нутгийн төсөвт гаргасан байна.

Өмч хувьчлалын орлогоос 46.0 сая төгрөг, түрээсийн орлогоос 28.2 сая төгрөгийг орон нутгийн төсөвт төвлөрүүлэн ажиллажээ.

Байгаль орчин, аялал жуулчлалын газар: Байгалийн дурсгалт Ээж хайрхан уулыг түшиглэж, Говийн их дархан цаазат газрын “А” хэсгийн захиргаатай хамтран явган аялал зохион байгуулсан ба нийт 200 гаруй аялагч оролцлоо. Дэлхийн цоохор ирвэсийг өдрийг тохиолдуулан уламжлал болгон зохион байгуулдаг “Ирвэсийн эх нутаг-2018” фестивалийг зохион байгуулж 100 гаруй сурагч, багш нар оролцсон. Аймгийн Засаг даргын А/438 тоот захирамжаар томилогдсон ажлын хэсэг Бигэр, Тайшир, Дэлгэр, Хөхморьт сумд ажиллаж нийт 25 га ойн зурвас байгуулах ажлын гүйцэтгэлтэй танилцаж ажлын гүйцэтгэл 75-80 хувийн амьдралттай байна дүгнэлт өгч ажиллаа.

Биеийн тамир, спортын газар: Нийтийн биеийн тамирын арга хэмжээний хүрээнд 26 тэмцээн уралдаан арга хэмжээ зохион байгуулагдсан ба давхардсан тоогоор 3398 тамирчин оролцсон байна. Үндэсний спортын VI их наадам 4 төрлөөр зохион байгуулагдаж 48 тамирчин оролцсон.

Баруун бүсийн аврага шалгаруулах волейболын тэмцээнд 75 тамирчин оролцож 8 алт, 19 мөнгө, 26 хүрэл, улсын аварга шалгаруулах тэмцээнд 13 төрлөөр 192 тамирчин оролцож шатар 1 алт, таеквондо бага нас 7 алт, 6 мөнгө, 13 хүрэл, жүдо бөх 3 хүрэл, самбо бөх 2 хүрэл, хөнгөн атлетик, чөлөөт бөх, үндэсний бөх тус бүр 1 хүрэл медаль авсан байна. Өсвөр үеийн аймгийн аварга шалгаруулах тэмцээний 12 төрөл, насанд хүрэгчдийн аймгийн аварга шалгаруулах тэмцээний 6 төрөл нэрэмжит тэмцээн 6 төрлөөр зохион байгуулан 5084 тамирчин хамрагдсан байна.

Шүүхийн шийдвэр гүйцэтгэх алба: 2018 онд 255 гүйцэтгэх хуудасны 2 тэрбум 45.3 сая төгрөгийн төлбөрийн үлдэгдэл дээр шүүхээс 388 гүйцэтгэх хуудасны 1 тэрбум 534.0 сая төгрөгийн төлбөр, харьяаллын дагуу 6 гүйцэтгэх хуудасны 45.5 сая төгрөгийн төлбөрийг, тус тус шинээр авч, 9 гүйцэтгэх хуудасны 88.9 сая төгрөгийн төлбөрийг төлбөр авагчид буцааж, 8 гүйцэтгэх хуудасны 25.4 сая төгрөгийг харьяалалын дагуу шилжүүлж 632 гүйцэтгэх хуудасны 3 тэрбум 510.5 сая төгрөгийн төлбөрийг биелүүлбэл зохихоос 329 гүйцэтгэх хуудасны 1 тэрбум 72.3 сая төгрөгийн төлбөрийг бодитойгоор биелүүлж 303 гүйцэтгэх хуудасны 2 тэрбум 438.2 сая төгрөгийн үлдэгдэлтэй, гүйцэтгэх хуудасны 52.1 хувийг бодитойгоор биелүүлсэн.

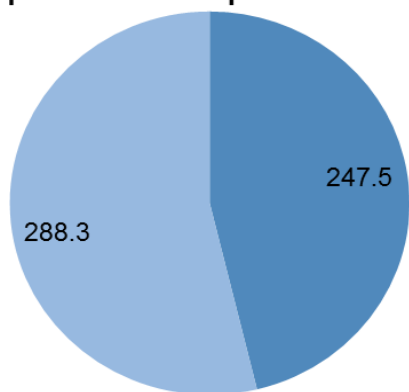
Хүүхдийн тэтгэлэг төлөх 142 төлөгчөөс 83.1 сая төгрөгийн тэтгэлэг гаргуулахаас 7 тэтгэлэг төлөгчийн хаягийг тодруулан 7.3 сая төгрөгийн тэтгэлэгийг харьяаллын дагуу шүлжүүлж, 1 тэтгэлэг төлөгчийн 0.6 сая төгрөгийг тэтгэлэг авагчийн хүсэлтээр буцааж 134 тэтгэлэг төлөгчийн 88.5 сая төгрөгийн тэтгэлэгийг биелүүлэхээс 6 тэтгэлэг төлөгчийн 4.0 сая төгрөгийг бүрэн дуусгавар болгож 1 тэтгэлэгийн 0.3 сая төгрөгийн тэтгэлэг төлөгч нас барснаар дуусгавар болж, 2 тэтгэлэгийн 1.7 сая төгрөгийн тэтгэлэг авагч тэтгэлэг авахаас татгалзаж, 2 тэтгэлэг төлөгчийн 7.2 сая төгрөг тэтгэлэг авагчтай эвлэрснээр дуусгавар болж, 95 тэтгэлэг төлөгчийн 56.8 сая төгрөгийг хэсэгчлэн биелүүлж 123 тэтгэлэг төлөгчөөс 18.5 сая төгрөгийн тэтгэлэгийн үлдэгдэлтэй байна.

Хорих ангид ял эдлэж байгаа 15 ялтны шүүхээс 91 гүйцэтгэх хуудасны 136.9 сая төгрөгийн төлбөр хохирол гаргуулахаас хорих ялаас хугацаа дуусч 4 хоригдолын 36 гүйцэтгэх хуудасны 82.8 сая төгрөг хасагдаж, 1 хоригдолын 1 гүйцэтгэх хуудасны 1.0 сая төгрөг харьяалалын дагуу шилжүүлж, 9 гүйцэтгэх хуудасны 2.7 сая төгрөгийн төлбөрийг бодитойгоор гаргуулж, 45 гүйцэтгэх хуудасны 50.4 сая төгрөгийн үлдэгдэлтэй ажилласан.

Холбооны газар

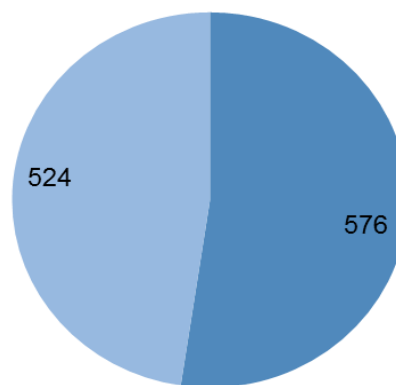
Суурин телефон цэгийн тоо 576 холбоо ашиглалтын орлого 288.3 сая төгрөг, үүнээс хүн амаас орсон орлого 201.8 сая төгрөг болжээ. Интернетийн үйлчилгээний нэг цэгийн 15 суудалтай интернетээр дунджаар 1080 хүнд үйлчилжээ.

Харилцаа холбооны үйлчилгээний орлого сая төг



■ 2017 оны XII сард ■ 2018 оны XII сард

Суурин утасны цэгийн тоо



■ 2017 оны XII сард ■ 2018 оны XII сард

Говь-Алтай аймгийн 2019 оны I-III сарын цаг агаарын урьдчилсан төлөв

Хоёрдугаар сард. Уур амьсгалын дунджаар агаарын температурын сарын дундаж нь Говь-Алтайн өмнөд хэсэг 6-14 градус, бусад нутгаар 15-20 градус хүйтэн байдаг. Ихэнх нутгаар 1.5 мм хүртэл цас ордог.

2019 оны 2 дугаар сард агаарын дундаж температур Говь-Алтайн ихэнх нутгаар дунджийн орчим байх төлөвтэй (**9 дүгээр зураг**).



Говь-Алтайн өмнөд хэсгээр уур амьсгалын дунджаас ахиу, бусад нутгаар дунджийн орчим хур тунадас орох төлөвтэй (**10 дугаар зураг**).



Гуравдугаар сард. Уур амьсгалын дунджаар агаарын температурын сарын дундаж нь Говь-Алтайн өмнөд хэсгээр 4 градус хүйтнээс 2 градус дулаан, бусад нутгаар 5-10 градус хүйтэн байдаг. Говь-Алтайн баруун хэсгээр 0.4-2.5 мм, бусад нутгаар 2.5-5 мм хүртэл цас ордог.

2019 оны 3 дугаар сард агаарын дундаж температур Говь-Алтай ихэнх нутгаар уур амьсгалын дунджаас 0.5-1.5 градусаар дулаан, бусад нутгаар дунджийн орчим байх төлөвтэй (**11 дүгээр зураг**).



Говь-Алтайн ихэнх нутгаар уур амьсгалын дунджаас бага, бусад нутгаар уг дунджийн орчим хур тунадас орох төлөвтэй (**12 дугаар зураг**).



2018 оны 5-6 дугаар сард ихэнх нутгаар хүчтэй халж, бороо хур харьцангуй бага орсны улмаас бэлчээрийн ургамлын ургалтын байдал нутгийн 30 орчим хувьд дунд зэрэг, 40 орчим хувьд муу буюу гантай байсан бол 7 дугаар сар гарсаар ихэнх нутгаар бороо их орж, нутгийн 70 хувьд, 8 дугаар сарын 20-ны байдлаар 90 орчим хувьд зуншлага сайжирч, зөвхөн нутгийн 10 орчим хувьд муу байв.

Хүйтний улирлын цаг агаарын урьдчилсан төлөвөөр агаарын температур баруун аймгуудын нутгийн өмнөд, говийн аймгуудын ихэнх нутгаар уур амьсгалын дунджаас 0.5-1.5 градус дулаан, бусад нутгаар дунджийн орчим, зөвхөн хүйтний улирлын дунд үеэр төвийн аймгуудын нутгийн хойд хэсгээр дунджаас бага зэрэг хүйтэн байх төлөвтэй.

Хур тунадас улирлын эхэн болон сүүлчээр Алтайн өвөр говь, говийн аймгуудын нутгийн зүүн хэсгээр уур амьсгалын дунджаас бага орох төлөвтэй бол X сард Увсын нутаг, Хөвсгөлийн зүүн, Архангай, Булган, Сэлэнгэ, Хэнтийн хойд хэсгээр, XI, XII сард баруун аймгуудын нутгийн хойд, төв болон зүүн аймгуудын нутгаар, 2019 оны I сард баруун ба зүүн аймгуудын нутгийн өмнөд, говийн аймгуудын нутгаар, II, III сард төв болон зүүн аймгуудын зарим нутгаар уур амьсгалын дунджаас ахиу орох төлөвтэй байна.

Өнгөрсөн зуны бэлчээрийн ургамлын ургалт, зуншлагын байдал дээр тулгуурлан 2018-2019 оны өвөл, хаврын бэлчээрийн даацыг тодорхойлсон мэдээгээр нутгийн 60 гаруй хувьд мал өвөлжилт, хаваржилт хэвийн байх боломжтой, харин 40 шахам хувьд өөрийн сумын нутагт мал сүргээ онд оруулах бэлчээрийн хүрэлцээ муу байгаа болон цас ахиу орох нутгуудад отор нүүдэл хийх, хадлан тэжээл бэлтгэх, татаж байршуулах ажлыг цас орж, цасан бүрхүүл тогтох, уул даваа хаагдах, хүйтрэхээс өмнө эртнээс оновчтой зохион байгуулах шаардлагатай болно.



**Нутаг дэвсгэр,
Засаг захиргааны
НЭГЖ**

Говь-Алтай аймгийн байршил



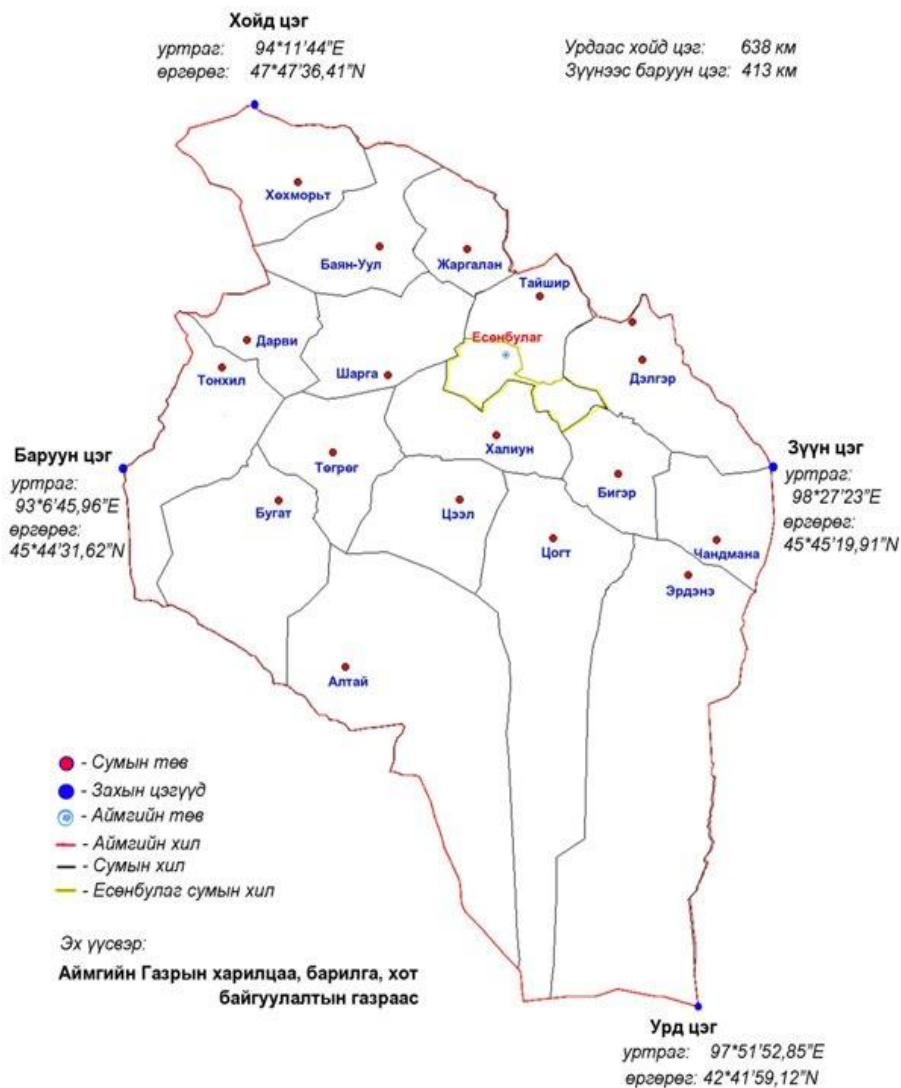
Баруун бүсийн таван аймаг нь 2017 онд нийтдээ 91 сумтай, 476 баг хороотой нийт нутаг дэвсгэрийн хэмжээ 415.3 мянган км квадрат ба хүн амын нягтшил 1 хүнд нэг кв.км-т байгаа нь бусад бүсүүдийн үзүүлэлтүүдтэй харьцуулахад ойролцоо байна. Харин төвийн бүс болон Улаанбаатар нийслэлээсээ Баян-Өлгий аймаг 1709 км, Баянхонгор аймаг 639 км, Говь-Алтай аймаг 1037 км, Завхан аймаг 1023 км, Ховд аймаг 1487 км, Увс аймаг 1417 км хол оршдог нь бусад бүсээс ялгаатай ба говь, хангай хосолсон өргөн уудам нутагтай далайн түвшнөөс дээш 721-4070 метр өндөрт оршдог.

Засаг захиргааны нэгж, тэдгээрийн нутаг дэвсгэр, замын урт

Засаг захиргааны нэгж

№	Сумын нэр	Сумын төвийн баг	Багийн тоо	Нутаг дэвсгэрийн хэмжээ км ²	Алслалт километр	
					Улаанбаатар-аас	Аймгийн төвөөс
	БҮГД		87	141447	-	-
1	Алтай	Баян овоо	4	20256	1319	318
2	Баян-Уул	-	6	5836	1112	146
3	Бигэр	-	5	3826	961	108
4	Бугат	Баян гол	5	9921	1204	219
5	Дарив	Үйлдвэр	4	3523	1187	212
6	Дэлгэр	Баянсан	5	6625	913	88
7	Жаргалан	-	3	3683	1047	102
8	Тайшир	-	3	3913	991	43
9	Тонхил	-	5	7322	1210	218
10	Төгрөг	-	5	5343	1149	148
11	Халиун	-	4	5214	1056	87
12	Хөхморьт	Сайн уст	5	6314	1182	215
13	Цогт	-	7	16618	1040	187
14	Цээл	-	4	5631	1136	167
15	Чандмань	-	4	4629	955	189
16	Шарга	Баянгол	4	5566	1080	79
17	Эрдэнэ	-	4	25066	989	223
18	Есөнбулаг	-	10	2161	1037	-

ГОВЬ-АЛТАЙ АЙМГИЙН ГАЗАР ЗҮЙН БАЙРЛАЛ



Говь-Алтай аймгийн нутаг дэвсгэр, засаг захиргааны хуваарь

	Хэмжээ
Нутаг дэвсгэр /мян.км2/	141.4
Хилийн урт /км/	2040
Өмнөт цэгээс хойд цэг хүртэлх зай /км/	638
Баруун цэгээс зүүн цэг хүртэлх зай /км/	413
Монгол улсын нийт нутаг дэвсгэр /мян.км2/	1564.9
Монгол улсын нэг аймагт ногдох нутаг дэвсгэрийн дундаж /мян.км/	74.3
Баруун бүсийн нутаг дэвсгэрийн хэмжээ /мян.км2/	415.3
Баруун бүсийн аймгуудын нутаг дэвсгэрийн дундаж хэмжээ /мян.км/	83.1
Өмнөговь аймаг хамгийн том нутаг дэвсгэртэй /мян.км2/	165.2
Орхон аймаг хамгийн бага нутаг дэвсгэртэй /мян.км2/	0.8
Говь-Алтай аймаг улсад нутаг дэвсгэрээрээ II байранд орж байна	
Монгол улс дэлхийд нутаг дэвсгэрээрээ XVII байранд ордог	

Говь-Алтай аймгийн хамгийн өндөр, нам цэг

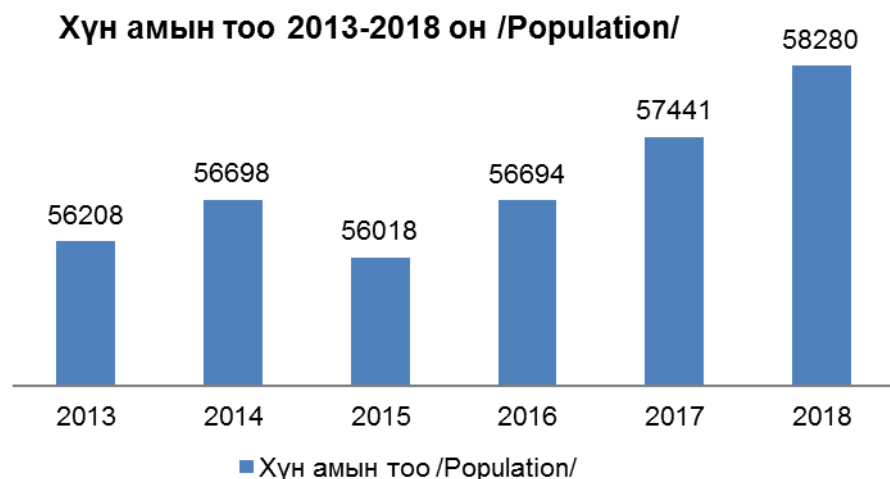
	Цэгийн нэр	Тухай цэгийн байршил		Өндөр, нам далайн түвшнөөс дээш метр/
		Физик газар зүйн бүсийн нэр	Оршдог сумын нэр	
Хамгийн өндөр цэг	Сутай уул	Монгол Алтайн нуруу	Тонхил Дарив	4090
Хамгийн нам цэг	Загт их сайрын хонхор	Цэнхэр Номингийн говь	Цогт	721
Үнэмлэхүй дундаж өндөр				2405.5
Монгол улсын хамгийн өндөр цэг	Хүйтний оргил	Монгол Алтайн нуруу	Баян-Өлгий аймаг Цэнгэл сум	4373
Монгол улсын хамгийн нам цэг	Хөх нуурын хотгор	Хөх нуурын хотгор	Дорнод аймаг	531



Хүн ам

ХҮН АМЫН ТОО сумаар, 2013-2018 он /Population soum/

Сум	Soum	2013	2014	2015	2016	2017	2018
		Аймгийн хүн ам /Population of aimag/					
Дүн	Total	56208	56698	56018	56694	57441	58280
Есөнбулаг	Yesunbulag	19053	18678	17802	18108	18470	18931
Алтай	Altai	2122	2022	2102	2082	2063	2056
Баян-Уул	Bayan-Uul	2860	3062	2984	3000	3002	3026
Бигэр	Biger	2168	2148	2113	2139	2211	2243
Бугат	Bugat	2008	2195	2186	2191	2168	2210
Дарви	Darib	1768	1814	1819	1852	1844	1860
Дэлгэр	Delger	2979	3022	3023	3060	3127	3146
Жаргалан	Jargalan	1652	1736	1752	1785	1802	1826
Тайшир	Taishir	1361	1426	1470	1550	1606	1599
Тонхил	Tonhil	2025	2204	2142	2152	2197	2222
Төгрөг	Tugrug	1890	1972	2014	2054	2054	2034
Халиун	Haliun	2398	2311	2367	2388	2407	2458
Хөхморьт	Huhmorit	2236	2320	2332	2379	2373	2367
Цогт	Tsogt	3442	3387	3513	3549	3579	3585
Цээл	Tseel	2008	2102	2101	2109	2164	2207
Чандмана	Chandmani	2130	2139	2176	2180	2218	2247
Шарга	Sharga	1947	1980	1971	1937	1937	1936
Эрдэнэ	Erdene	2161	2180	2151	2179	2219	2327



ӨРХ, ХҮН АМЫН НИЙГМИЙН ЗАРИМ ҮЗҮҮЛЭЛТ, 2018 он сумаар
/SOCIAL SELECTED INDICATORS OF HOUSEHOLDS AND
POPULATION, soum/

Сум	Soum	Бүтэн өнчин хүүхэд <i>Double orphan children</i>	Хагас өнчин хүүхэд <i>Half orphan children</i>	18 хүртлэх насны хүүхэдтэй гэр бүлгүй хүний тоо <i>Single person with th children aged 18 years old</i>	Өрх толгойлсон эрэгтэй <i>Number of males, who head households</i>	Өрх толгойлсон эмэгтэй <i>Number of females, who head households</i>	Ганц бие өндөр настан <i>Single elderly</i>
Есөнбулаг	<i>Yesunbulag</i>	20	406	372	64	842	32
Алтай	<i>Altai</i>	4	51	41	18	80	16
Баян-Уул	<i>Bayan-Uul</i>	4	60	35	25	117	14
Бигэр	<i>Biger</i>	1	28	23	38	110	27
Бугат	<i>Bugat</i>	1	14	31	32	76	9
Дарви	<i>Darib</i>	1	22	13	35	85	4
Дэлгэр	<i>Delger</i>	-	33	34	33	132	10
Жаргалан	<i>Jargalan</i>	-	11	5	13	63	26
Тайшир	<i>Taishir</i>	1	12	22	7	24	18
Тонхил	<i>Tonhil</i>	1	26	28	35	76	15
Төгрөг	<i>Tugrug</i>	1	48	27	16	82	13
Халиун	<i>Haliun</i>	5	52	74	24	108	40
Хөхморьт	<i>Huhmorit</i>	1	39	31	14	63	44
Цогт	<i>Tsogt</i>	4	61	76	33	155	15
Цээл	<i>Tseel</i>	4	28	53	23	120	10
Чандмана	<i>Chandmani</i>	1	33	47	74	140	31
Шарга	<i>Sharga</i>	2	20	9	9	40	26
Эрдэнэ	<i>Erdene</i>	3	51	240	50	88	16
Дүн	Total	54	995	1161	543	2401	366

**БҮТЭН ӨНЧИН ХҮҮХЭД, сумаар
/DOUBLE ORPHAN CHILDREN soum/**

Сум	Soum	2014	2015	2016	2017	2018
Дүн	Total	64	57	49	51	54
Есөнбулаг	<i>Yesunbulag</i>	20	25	18	19	20
Алтай	<i>Altai</i>	-	2	3	1	4
Баян-Уул	<i>Bayan-Uul</i>	4	2	3	5	4
Бигэр	<i>Biger</i>	1	1	1	1	1
Бугат	<i>Bugat</i>	6	3	1	4	1
Дарви	<i>Darib</i>	1				1
Дэлгэр	<i>Delger</i>	1	1	1	2	
Жаргалан	<i>Jargalan</i>	-	-	-		
Тайшир	<i>Taishir</i>	4	2	3	2	1
Тонхил	<i>Tonhil</i>	-	-	-		1
Төгрөг	<i>Tugrug</i>	-	1	1	1	1
Халиун	<i>Haliun</i>	-	-	-	1	5
Хөхморьт	<i>Huhmorit</i>	5	2	2	3	1
Цогт	<i>Tsogt</i>	10	5	3	1	4
Цээл	<i>Tseel</i>	1	3	3	2	4
Чандмана	<i>Chandmani</i>	2	1	1	1	1
Шарга	<i>Sharga</i>	3	3	3	3	2
Эрдэнэ	<i>Erdene</i>	6	6	6	5	3

**ХАГАС ӨНЧИН ХҮҮХЭД, сумаар
/HALF ORPHAN CHILDREN soum/**

Сум	Soum	2014	2015	2016	2017	2018
Дүн	Total	1147	1030	968	969	995
Есөнбулаг	<i>Yesunbulag</i>	565	521	463	469	406
Алтай	<i>Altai</i>	48	39	22	30	51
Баян-Уул	<i>Bayan-Uul</i>	27	28	29	39	60
Бигэр	<i>Biger</i>	14	16	27	25	28
Бугат	<i>Bugat</i>	46	31	19	25	14
Дарви	<i>Darib</i>	17	9	14	16	22
Дэлгэр	<i>Delger</i>	64	46	56	34	33
Жаргалан	<i>Jargalan</i>	14	15	9	15	11
Тайшир	<i>Taishir</i>	4	6	18	18	12
Тонхил	<i>Tonhil</i>	23	25	27	27	26
Төгрөг	<i>Tugrug</i>	36	33	21	25	48
Халиун	<i>Haliun</i>	39	31	55	60	52
Хөхморьт	<i>Huhmorit</i>	27	22	35	37	39
Цогт	<i>Tsogt</i>	75	71	60	38	61
Цээл	<i>Tseel</i>	35	29	25	27	28
Чандмана	<i>Chandmani</i>	47	41	33	33	33
Шарга	<i>Sharga</i>	16	20	15	21	20
Эрдэнэ	<i>Erdene</i>	50	47	40	30	51

ӨРХ ТОЛГОЙЛСОН ЭХ, сумаар
/MOTHERS WHO HEAD HOUSEHOLDS, soum/

Сум	Soum	2014	2015	2016	2017	2018
Дүн	Total	2237	2386	2383	2539	2401
Есөнбулаг	<i>Yesunbulag</i>	765	840	832	839	842
Алтай	<i>Altai</i>	76	98	84	76	80
Баян-Уул	<i>Bayan-Uul</i>	92	65	78	64	117
Бигэр	<i>Biger</i>	89	89	104	94	110
Бугат	<i>Bugat</i>	51	58	68	68	76
Дарви	<i>Darib</i>	34	59	81	91	85
Дэлгэр	<i>Delger</i>	81	91	113	145	132
Жаргалан	<i>Jargalan</i>	41	47	60	64	63
Тайшир	<i>Taishir</i>	46	52	41	49	24
Тонхил	<i>Tonhil</i>	112	113	114	122	76
Төгрөг	<i>Tugrug</i>	86	89	61	97	82
Халиун	<i>Haliun</i>	89	85	90	90	108
Хөхморьт	<i>Huhmorit</i>	89	76	92	92	63
Цогт	<i>Tsogt</i>	140	182	137	182	155
Цээл	<i>Tseel</i>	110	116	118	107	120
Чандмань	<i>Chandmani</i>	120	117	130	139	140
Шарга	<i>Sharga</i>	110	112	114	112	40
Эрдэнэ	<i>Erdene</i>	106	97	66	108	88

ӨРХИЙН ТОО, багаар, 2018 он

Баг	Өрхийн тоо	Үүнээс				Баг	Өрхийн тоо	Үүнээс			
		Аймгийн төвд	Тосгонд	Сумын төвд	Хөдөөд			Аймгийн төвд	Тосгонд	Сумын төвд	Хөдөөд
1-р баг, Баянхайрхан	662	662	0	0	0	1-р баг, Хүрэн гол	145	0	0	57	88
2-р баг, Баяншанд	688	688	0	0	0	2-р баг, Төгрөгийн эх	152	0	0	49	103
3-р баг, Жаргалант	589	589	0	0	0	3-р баг, Мааньт	93	0	0	50	43
4-р баг, Харзат	626	626	0	0	0	4-р баг, Цагаан хайрхан	91	0	0	30	61
5-р баг, Рашаант	201	0	0	0	201	5-р баг, Тунгалаг	87	0	0	40	47
6-р баг, Наран	146	0	0	0	146	Төгрөг сум	568	0	0	226	342
7-р баг, Жинст	601	601	0	0	0	1-р баг, Сүүж	213	0	0	96	117
8-р баг, Индэрт	622	622	0	0	0	2-р баг, Гүү бариач	188	0	0	31	157
9-р баг, Түмэн	626	626	0	0	0	3-р баг, Олон булаг	186	0	0	4	182
10-р баг, Оргил	699	699	0	0	0	4-р баг, Чацран	138	0	0	63	75
Есөнбулаг сум	5460	5113	0	0	347	Халиун сум	725	0	0	194	531
1-р баг, Бадрал	97	0	0	0	97	1-р баг, Црохор	151	0	0	0	151
2-р баг, Баянцагаан	85	0	0	0	85	2-р баг, Завхан гол	136	0	0	0	136
3-р баг, Урт	106	0	0	0	106	3-р баг, Сангийн далай	125	0	0	0	125
4-р баг, Баян-Овоо	277	0	0	277	0	4-р баг, Хүйсийн говь	154	0	0	0	154
Алтай сум	565	0	0	277	288	5-р баг, Сайн-Уст	118	0	0	118	0
1-р баг, Баян богд	118	0	0	47	71	Хөхморьт сум	684	0	0	118	566
2-р баг, Чандмань хайрхан	120	0	0	59	61	1-р баг, Рашаант	108	0	0	24	84
3-р баг, Баянхайрхан	146	0	0	82	64	2-р баг, Далан	103	0	0	8	95
4-р баг, Хүйсийн говь	102	0	0	18	84	3-р баг, Гэгээт	92	0	0	10	82
5-р баг, Баянговь	162	0	0	41	121	4-р баг, Төгрөг	204	0	0	112	92
6-р баг, Алтангадас	161	0	0	56	105	5-р баг, Баян-Өндөр	200	0	0	21	179
Баян-Уул сум	809	0	0	303	506	6-р баг, Баян-Улаан	103	0	0	20	83
1-р баг, Мянгай	165	0	0	55	110	7-р баг, Баян тоорой	265	0	265	0	0
2-р баг, Урт	146	0	0	95	51	Цогт сум	1075	0	265	195	615
3-р баг, Их булаг	103	0	0	21	82	1-р баг, Бүрэн	143	0	0	103	40
4-р баг, Буудай	94	0	0	5	89	2-р баг, Баянгол	155	0	0	68	87
5-р баг, Хүрэмт	152	0	0	41	111	3-р баг, Дэрстэй	142	0	0	39	103
Бигэр сум	660	0	0	217	443	4-р баг, Жаргалт	173	0	0	114	59
1-р баг, Биж	119	0	0	0	119	Цээл сум	613	0	0	324	289
2-р баг, Ферм	89	0	0	0	89	1-р баг, Чандмань-Уул	179	0	0	30	149
3-р баг, Гаханч	133	0	0	0	133	2-р баг, Өлзийбулаг	168	0	0	0	168
4-р баг, Сүж	138	0	0	0	138	3-р баг, Эрдэнэ-Уул	172	0	0	60	112
5-р баг, Баянгол	114	0	0	114	0	4-р баг, Хүрхрээ	133	0	0	32	101
Бугат сум	593	0	0	114	479	Чандмань сум	652	0	0	122	530
1-р баг, Ихэс	148	0	0	0	148	1-р баг, Баянгол	242	0	0	242	0
2-р баг, Хужирт	118	0	0	0	118	2-р баг, Хамтын хүч	114	0	0	0	114
3-р баг, Жавхлант	125	0	0	0	125	3-р баг, Сондуулт	89	0	0	0	89
4-р баг, Үйлдвэр	105	0	0	105	0	4-р баг, Улаан туг	133	0	0	0	133
Дарив сум	496	0	0	105	391	Шарга сум	578	0	0	242	336
1-р баг, Баян-Өндөр	250	0	0	0	250	1-р баг, Сангийн далай	153	0	0	58	95
2-р баг, Баянхонгор	121	0	0	0	121	2-р баг, Цэцэг нуур	161	0	0	73	88
3-р баг, Баянбуурал	181	0	0	0	181	3-р баг, Цагаан-Уул	155	0	0	71	84
4-р баг, Баянсан	165	0	0	165	0	4-р баг, Өлзийт	158	0	0	51	107
5-р баг, Гуулин	205	0	205	0	0	Эрдэнэ сум	627	0	0	253	374
Дэлгэр сум	922	0	205	165	552	Говь-Алтай	16711	5113	470	3302	7826
1-р баг, Бүрэн	217	0	0	25	192						
2-р баг, Тээл	160	0	0	41	119						
3-р баг, Завхан гол	153	0	0	36	117						
Жаргалан сум	530	0	0	102	428						
1-р баг, Хуримт	209	0	0	95	114						
2-р баг, Галуут	140	0	0	0	140						
3-р баг, Далан	159	0	0	10	149						
Тайшир сум	508	0	0	105	403						
1-р баг, Бүс-Уул	125	0	0	48	77						
2-р баг, Тамч	150	0	0	62	88						
3-р баг, Зүйл	115	0	0	45	70						
4-р баг, Алтансоёмбо	103	0	0	32	71						
5-р баг, Алтайн-Оргил	153	0	0	53	100						
Тонхил сум	646	0	0	240	406						

ОРШИН СУУГАА ХҮН АМЫН ТОО, багаар 2018 он /POPULATION, bag/

Сум	БҮХ ХҮН АМ			Сум	БҮХ ХҮН АМ		
	Бүгд	Эрэгтэй	Эмэгтэй		Бүгд	Эрэгтэй	Эмэгтэй
Дүн	58280	29030	29250	Төгрөг	2034	1047	987
Есөнбулаг	18931	9219	9712	1-р баг, Хүрэн гол	491	246	245
1-р баг, Баянхайрхан	2236	1063	1173	2-р баг, Төгрөгийн эх	544	272	272
2-р баг, Баяншанд	2399	1177	1222	3-р баг, Мааньт	346	178	168
3-р баг, Жаргалант	2084	996	1088	4-р баг, Цагаан хайрхан	336	176	160
4-р баг, Харзат	2046	981	1065	5-р баг, Тунгалаг	317	175	142
5-р баг, Рашаант	700	353	347	Халиун	2458	1280	1178
6-р баг, Наран	522	266	256	1-р баг, Сүүж	698	361	337
7-р баг, Жинст	2144	1055	1089	2-р баг, Гүү бариач	631	329	302
8-р баг, Индэрт	2167	1053	1114	3-р баг, Олон булаг	670	359	311
9-р баг, Түмэн	2109	1019	1090	4-р баг, Чацран	459	231	228
10-р баг, Оргил	2524	1256	1268	Хөхморьт	2367	1200	1167
Алтай	2056	1031	1025	1-р баг, Цоохор	516	266	250
1-р баг, Бадрал	397	198	199	2-р баг, Завхан гол	487	254	233
2-р баг, Баянцагаан	313	151	162	3-р баг, Сангийн далай	422	222	200
3-р баг, Урт	364	196	168	4-р баг, Хүйсийн говь	548	273	275
4-р баг, Баян-Овоо	982	486	496	5-р баг, Сайн-Уст	394	185	209
Баян-Уул	3026	1517	1509	Цогт	3585	1783	1802
1-р баг, Баян богд	429	202	227	1-р баг, Рашаант	358	178	180
2-р баг, Чандмань хайрхан	450	223	227	2-р баг, Далан	371	193	178
3-р баг, Баянхайрхан	537	275	262	3-р баг, Гэгээт	308	153	155
4-р баг, Хүйсийн говь	391	198	193	4-р баг, Төгрөг	694	341	353
5-р баг, Баянговь	629	315	314	5-р баг, Баян-Өндөр	686	331	355
6-р баг, Алтангадас	590	304	286	6-р баг, Баян-Улаан	341	169	172
Бигэр	2243	1110	1133	7-р баг, Баян тоорой	827	418	409
1-р баг, Мянгай	564	283	281	Цээл	2207	1112	1095
2-р баг, Урт	470	218	252	1-р баг, Бүрэн	531	266	265
3-р баг, Их булаг	391	198	193	2-р баг, Баянгол	557	285	272
4-р баг, Буудай	325	164	161	3-р баг, Дэрстэй	489	250	239
5-р баг, Хүрэмт	493	247	246	4-р баг, Жаргалт	630	311	319
Бугат	2210	1117	1093	Чандмань	2247	1136	1111
1-р баг, Биж	473	258	215	1-р баг, Чандмань-Уул	622	324	298
2-р баг, Ферм	341	168	173	2-р баг, Өлзийбулаг	588	301	287
3-р баг, Гаханч	498	245	253	3-р баг, Эрдэнэ-Уул	578	284	294
4-р баг, Сүж	522	271	251	4-р баг, Хүрхрээ	459	227	232
5-р баг, Баянгол	376	175	201	Шарга	1936	962	974
Дарви	1860	921	939	1-р баг, Баянгол	810	385	425
1-р баг, Ихэс	598	287	311	2-р баг, Хамтын хүч	398	211	187
2-р баг, Хужирт	424	216	208	3-р баг, Сондуулт	311	149	162
3-р баг, Жавхлант	493	241	252	4-р баг, Улаан туг	417	217	200
4-р баг, Үйлдвэр	345	177	168	Эрдэнэ	2327	1160	1167
Дэлгэр	3146	1570	1576	1-р баг, Сангийн далай	568	286	282
1-р баг, Баян-Өндөр	844	409	435	2-р баг, Цэцэг нуур	569	283	286
2-р баг, Баянхонгор	410	217	193	3-р баг, Цагаан-Уул	587	286	301
3-р баг, Баянбуурал	651	335	316	4-р баг, Өлзийт	603	305	298
4-р баг, Баянсан	504	245	259				
5-р баг, Гуулин	737	364	373				
Жаргалан	1826	942	884				
1-р баг, Бүрэн	781	398	383				
2-р баг, Тээл	550	289	261				
3-р баг, Завхан гол	495	255	240				
Тайшир	1599	821	778				
1-р баг, Хуримт	676	345	331				
2-р баг, Галуут	465	229	236				
3-р баг, Далан	458	247	211				
Тонхил	2222	1102	1120				
1-р баг, Бүс-Уул	452	233	219				
2-р баг, Тамч	530	246	284				
3-р баг, Зүйл	375	191	184				
4-р баг, Алтансоёмбо	370	179	191				
5-р баг, Алтайн-Оргил	495	253	242				

ӨРХИЙН ТОО сумаар /HOUSEHOLD/

Сум	Soum	2013	2014	2015	2016	2017	2018
		Өрхийн тоо HOUSEHOLD					
Дүн	Total	15578	15786	16072	16254	16494	16711
Есөнбулаг	<i>Yesunbulag</i>	5058	5147	5305	5340	5360	5460
Алтай	<i>Altai</i>	542	544	571	573	559	565
Баян-Уул	<i>Bayan-Uul</i>	777	796	799	796	806	809
Бигэр	<i>Biger</i>	623	625	635	635	656	660
Бугат	<i>Bugat</i>	558	582	580	582	587	593
Дарви	<i>Darib</i>	492	491	484	491	496	496
Дэлгэр	<i>Delger</i>	841	863	861	882	903	922
Жаргалан	<i>Jargalan</i>	479	484	504	500	518	530
Тайшир	<i>Taishir</i>	426	425	448	474	499	508
Тонхил	<i>Tonhil</i>	628	632	626	640	651	646
Төгрөг	<i>Tugrug</i>	528	540	534	548	566	568
Халиун	<i>Haliun</i>	687	664	687	700	706	725
Хөхморьт	<i>Huhmorit</i>	632	654	659	678	686	684
Цогт	<i>Tsogt</i>	983	992	1016	1034	1058	1075
Цээл	<i>Tseel</i>	579	585	589	587	610	613
Чандмана	<i>Chandmani</i>	610	612	620	633	644	652
Шарга	<i>Sharga</i>	565	567	578	571	582	578
Эрдэнэ	<i>Erdene</i>	570	583	576	590	607	627

ӨРХИЙН ТОО, байршлаар 2018 он
HOUSEHOLDS, urban and rural

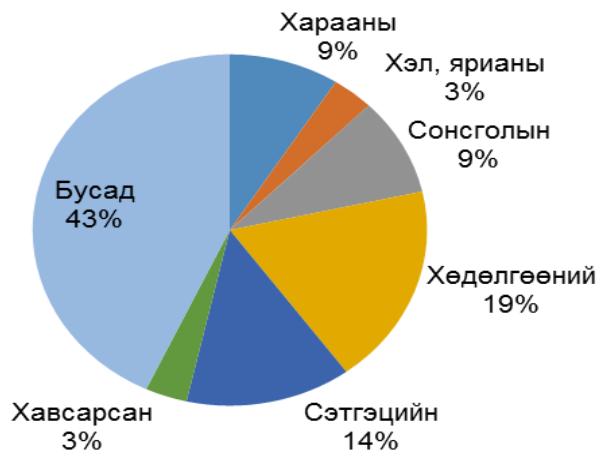
Сум	Soum	Бүгд Total	Үүнээс: Of which			
			Аймгийн төвд Aimag /Urban/	Тосгонд Village	Сумын төвд Soum /Urban/	Хөдөөд Rural
Дүн	Total	16711	5113	470	3302	7826
Есөнбулаг	<i>Yesunbulag</i>	5460	5113	0	0	347
Алтай	<i>Altai</i>	565	0	0	277	288
Баян-Уул	<i>Bayan-Uul</i>	809	0	0	303	506
Бигэр	<i>Biger</i>	660	0	0	217	443
Бугат	<i>Bugat</i>	593	0	0	114	479
Дарви	<i>Darib</i>	496	0	0	105	391
Дэлгэр	<i>Delger</i>	922	0	205	165	552
Жаргалан	<i>Jargalan</i>	530	0	0	102	428
Тайшир	<i>Taishir</i>	508	0	0	105	403
Тонхил	<i>Tonhil</i>	646	0	0	240	406
Төгрөг	<i>Tugrug</i>	568	0	0	226	342
Халиун	<i>Haliun</i>	725	0	0	194	531
Хөхморьт	<i>Huhmorit</i>	684	0	0	118	566
Цогт	<i>Tsogt</i>	1075	0	265	195	615
Цээл	<i>Tseel</i>	613	0	0	324	289
Чандмана	<i>Chandmani</i>	652	0	0	122	530
Шарга	<i>Sharga</i>	578	0	0	242	336
Эрдэнэ	<i>Erdene</i>	627	0	0	253	374

Хөгжлийн бэрхшээлтэй хүний тоо 2018 он

/Persons with disabilities/

Сум	Soum	Бүгд Total	Хөгжлийн бэрхшээлийн хэлбэрээр: <i>By Forms of disability:</i>						
			Харааны	Хэл, ярианы	Сонсголын	Хөдөлгөөний	Сэтгэцийн	Хавсарсан	Бусад
Есөнбулаг	<i>Yesunbulag</i>	1111	98	18	113	202	122	0	558
Алтай	<i>Altai</i>	54	3	3	5	8	8	3	24
Баян-Уул	<i>Bayan-Uul</i>	152	16	11	14	36	21	26	28
Бигэр	<i>Biger</i>	99	8	4	8	22	19	1	37
Бугат	<i>Bugat</i>	92	0	3	2	20	7	5	55
Дарви	<i>Darib</i>	71	7	0	2	25	13	1	23
Дэлгэр	<i>Delger</i>	98	7	9	10	17	14	13	28
Жаргалан	<i>Jargalan</i>	97	7	5	7	5	9	0	64
Тайшир	<i>Taishir</i>	76	4	2	6	22	7	0	35
Тонхил	<i>Tonhil</i>	76	8	6	3	18	11	7	23
Төгрөг	<i>Tugrug</i>	45	8	3	3	15	5	0	11
Халиун	<i>Haliun</i>	158	15	5	18	7	26	8	79
Хөхморьт	<i>Huhmorit</i>	109	14	10	9	18	18	8	32
Цогт	<i>Tsogt</i>	204	19	3	13	39	34	1	95
Цээл	<i>Tseel</i>	84	12	7	18	17	7	3	20
Чандмана	<i>Chandmani</i>	100	11	3	14	19	22	17	14
Шарга	<i>Sharga</i>	94	8	1	5	11	11	3	55
Эрдэнэ	<i>Erdene</i>	69	7	2	2	14	25	0	19
Дүн	Total	2789	252	95	252	515	379	96	1200

Хөгжлийн бэрхшээлтэй хүний тоо



ГОВЬ-АЛТАЙ АЙМГИЙН ОРШИН СУУГАА ИРГЭД, насны бүлгээр

Сум	Бүгд	0-4						5-9						10-14						15-19					
		0	1	2	3	4	0-4	5	6	7	8	9	5-9	10	11	12	13	14	10-14	15	16	17	18	19	15-19
Есөнбулаг	18931	465	422	407	416	418	2128	414	438	405	394	395	2046	369	306	279	281	246	1481	276	277	354	326	351	1584
Алтай	2056	58	47	49	43	35	232	51	39	31	46	44	211	33	42	50	47	43	215	36	35	50	39	46	206
Баян-Уул	3026	68	59	53	52	62	294	71	61	52	58	55	297	61	59	65	46	53	284	53	51	71	68	69	312
Бигэр	2243	45	50	54	45	37	231	58	48	43	45	45	239	52	37	42	44	38	213	34	46	40	34	33	187
Бугат	2210	46	39	40	39	46	210	44	50	43	41	43	221	47	53	36	53	52	241	31	46	47	42	41	207
Дарив	1860	47	38	34	42	43	204	41	42	42	36	37	198	40	45	27	31	25	168	24	31	34	40	48	177
Дэлгэр	3146	70	72	57	60	59	318	56	48	53	54	68	279	58	48	53	74	48	281	43	58	62	81	71	315
Жаргалан	1826	40	36	33	46	24	179	29	34	40	34	40	177	24	28	38	26	35	151	28	39	30	33	46	176
Тайшир	1599	22	35	34	42	33	166	38	37	29	28	32	164	34	23	31	34	22	144	22	17	26	20	32	117
Тонхил	2222	52	53	36	36	45	222	61	55	40	42	42	240	37	39	39	43	33	191	34	46	37	41	39	197
Төгрөг	2034	43	32	43	52	50	220	47	42	44	46	44	223	36	42	39	37	34	188	37	37	36	42	36	188
Халиун	2458	43	50	55	62	64	274	55	49	49	41	59	253	51	42	43	35	40	211	48	45	42	52	33	220
Хөхморьт	2367	48	42	44	64	49	247	53	44	55	38	48	238	44	49	40	45	41	219	53	39	50	56	46	244
Цогт	3585	65	65	68	76	79	353	96	92	92	87	57	424	72	68	66	65	60	331	62	57	65	67	50	301
Цээл	2207	47	44	39	46	48	224	41	39	49	47	59	235	57	56	45	33	35	226	40	36	43	44	37	200
Чандмань	2247	63	60	42	53	57	275	50	41	45	46	50	232	43	35	40	36	35	189	43	47	57	38	44	229
Шарга	1936	42	35	41	36	40	194	43	54	49	35	48	229	37	35	36	23	29	160	33	35	30	39	41	178
Эрдэнэ	2327	59	63	41	56	37	256	56	45	50	56	56	263	67	46	46	41	52	252	38	47	49	44	47	225
Нийт	58280	1323	1242	1170	1266	1226	6227	1304	1258	1211	1174	1222	6169	1162	1053	1015	994	921	5145	935	989	1123	1106	1110	5263

ГОВЬ-АЛТАЙ АЙМГИЙН ОРШИН СУУГАА ИРГЭД, насны бүлгээр

үргэлжлэл

Сум	Бүгд	20-24						25-29						30-34						35-39					
		20	21	22	23	24	20-24	25	26	27	28	29	25-29	30	31	32	33	34	30-34	35	36	37	38	39	35-39
Есөнбулаг	18931	311	294	299	302	318	1524	265	291	329	326	358	1569	340	306	327	295	295	1563	282	285	286	243	270	1366
Алтай	2056	36	41	32	34	40	183	24	17	34	41	32	148	40	29	34	33	30	166	19	38	43	33	30	163
Баян-Уул	3026	58	73	62	64	61	318	40	43	55	32	41	211	43	45	59	50	47	244	45	31	36	36	33	181
Бигэр	2243	45	46	33	43	35	202	35	34	34	33	39	175	28	24	38	38	33	161	35	32	31	34	29	161
Бугат	2210	46	51	37	40	50	224	27	26	33	24	40	150	28	26	39	27	28	148	32	28	34	30	35	159
Дарив	1860	42	48	38	37	29	194	36	24	26	23	16	125	23	25	16	17	25	106	32	27	22	25	25	131
Дэлгэр	3146	62	60	54	54	68	298	49	49	52	40	44	234	38	31	43	48	50	210	32	44	43	45	40	204
Жаргалан	1826	27	27	40	33	40	167	20	38	23	25	25	131	20	28	30	32	27	137	21	19	23	33	33	129
Тайшир	1599	26	21	26	33	31	137	18	24	25	30	26	123	26	24	15	30	20	115	28	25	33	19	27	132
Тонхил	2222	39	36	35	35	40	185	23	39	44	28	34	168	28	32	41	28	37	166	33	31	30	34	28	156
Төгрөг	2034	38	39	24	39	37	177	36	36	38	40	25	175	26	21	23	39	23	132	27	19	28	36	24	134
Халиун	2458	54	30	49	39	41	213	27	35	42	44	36	184	22	38	32	48	30	170	44	42	36	39	40	201
Хөхморьт	2367	47	42	46	43	57	235	38	34	28	27	31	158	28	25	32	39	40	164	35	41	34	46	36	192
Цогт	3585	60	58	64	55	49	286	47	62	58	63	58	288	58	70	62	65	62	317	59	55	51	41	52	258
Цээл	2207	35	41	35	45	32	188	25	35	32	37	28	157	35	30	46	44	38	193	31	37	35	33	38	174
Чандмань	2247	42	45	43	52	27	209	31	26	31	31	29	148	36	30	31	28	33	158	37	37	39	33	41	187
Шарга	1936	32	31	19	27	25	134	28	26	25	23	31	133	37	31	34	36	35	173	25	27	20	30	30	132
Эрдэнэ	2327	49	46	48	32	38	213	31	39	34	28	23	155	31	34	33	38	31	167	36	34	34	31	32	167
Нийт	58280	1049	1029	984	1007	1018	5087	800	878	943	895	916	4432	887	849	935	935	884	4490	853	852	858	821	843	4227

ГОВЬ-АЛТАЙ АЙМГИЙН ОРШИН СУУГАА ИРГЭД, насны бүлгээр

үргэлжлэл

Сум	Бүгд	40-44					45-49							50-54						55-59					
		40	41	42	43	44	40-44	45	46	47	48	49	45-49	50	51	52	53	54	50-54	55	56	57	58	59	55-59
Есөнбулаг	18931	252	280	260	229	257	1278	242	237	241	228	226	1174	233	220	222	207	217	1099	198	190	179	175	143	885
Алтай	2056	30	33	26	28	20	137	33	27	24	30	17	131	22	22	11	21	16	92	8	13	14	9	10	54
Баян-Уул	3026	45	53	43	53	39	233	38	37	46	41	42	204	29	33	27	27	24	140	26	33	20	23	14	116
Бигэр	2243	37	33	27	42	37	176	30	29	29	34	28	150	27	29	24	25	12	117	18	13	16	17	20	84
Бугат	2210	28	34	37	39	27	165	43	21	37	23	27	151	19	23	19	18	20	99	20	20	16	18	16	90
Дарив	1860	26	26	22	26	25	125	31	26	27	26	24	134	23	18	20	18	12	91	12	18	16	18	20	84
Дэлгэр	3146	46	55	52	55	56	264	44	54	43	37	35	213	52	49	37	34	23	195	27	25	29	23	16	120
Жаргалан	1826	24	28	18	24	29	123	27	24	31	27	22	131	20	25	26	17	12	100	24	20	21	19	19	103
Тайшир	1599	26	24	29	17	21	117	20	19	21	19	20	99	20	14	11	17	10	72	18	17	7	15	12	69
Тонхил	2222	39	25	28	31	36	159	39	27	33	32	29	160	23	29	30	23	18	123	27	24	13	12	15	91
Төгрөг	2034	31	31	22	34	28	146	24	34	25	28	32	143	24	20	16	17	18	95	17	13	17	18	15	80
Халиун	2458	48	46	39	48	34	215	42	21	31	32	20	146	30	25	28	19	20	122	25	19	10	23	15	92
Хөхморьт	2367	43	33	26	34	26	162	35	30	29	27	28	149	26	18	21	19	17	101	16	21	13	30	17	97
Цогт	3585	49	56	36	46	46	233	45	40	41	54	38	218	31	47	36	36	25	175	37	44	31	35	19	166
Цээл	2207	26	34	24	38	28	150	28	29	31	30	21	139	25	22	26	16	16	105	17	15	13	13	15	73
Чандмань	2247	36	28	26	39	29	158	25	29	29	30	23	136	22	21	33	17	16	109	26	13	20	15	16	90
Шарга	1936	25	21	28	28	22	124	29	21	26	32	29	137	25	24	32	26	16	123	19	20	17	12	11	79
Эрдэнэ	2327	36	40	33	32	33	174	31	31	26	28	24	140	22	19	20	19	18	98	21	19	20	14	11	85
Нийт	58280	847	880	776	843	793	4139	806	736	770	758	685	3755	673	658	639	576	510	3056	556	537	472	489	404	2458

ГОВЬ-АЛТАЙ АЙМГИЙН ОРШИН СУУГАА ИРГЭД, насны бүлгээр

үргэлжлэл

Сум	Бүгд	60-64						65-69						70-74						75-79					
		60	61	62	63	64	60-64	65	66	67	68	69	65-69	70	71	72	73	74	70-74	75	76	77	78	79	75-79
Есөнбулаг	18931	133	106	112	94	90	535	61	56	47	43	44	251	47	31	38	27	36	179	30	32	32	30	16	140
Алтай	2056	12	16	10	7	5	50	5	1	5	4	3	18	3	8	5	2	3	21	1	5	4	2	4	16
Баян-Уул	3026	18	24	19	16	13	90	6	8	6	7	7	34	5	7	5	7	6	30	3	4	8	1	3	19
Бигэр	2243	18	18	7	13	11	67	10	3	9	4	6	32	5	2	1	2	8	18	7	4	4	2		17
Бугат	2210	13	15	9	17	8	62	9	13	5	3	4	34	2	3	5	3	5	18	1	3	3	8	1	16
Дарив	1860	6	12	14	8	8	48	3	5	5	8	1	22	4	3	3	9	1	20	3	3	4	2	1	13
Дэлгэр	3146	17	12	15	13	17	74	13	6	6	9	7	41	7	5	9	6	16	43	9	10	3	5	5	32
Жаргалан	1826	11	10	16	5	5	47	5	10	5	1	1	22	1	4	6	1	3	15	2	5	2	5	2	16
Тайшир	1599	15	15	10	8	9	57	8	3	4	6	10	31	11	6	4	2	5	28	2	6	3	3	2	16
Тонхил	2222	16	14	10	13	8	61	11	6	2	6	9	34	6	5	6	3	7	27	10	3	5	4	5	27
Төгрөг	2034	6	12	11	6	13	48	8	2	6	3	6	25	4	8	4	5	5	26	5	5	4	3		17
Халиун	2458	15	16	9	15	16	71	6	6	6	3	6	27	5	5	4	3	2	19	8	2	3	8	4	25
Хөхморьт	2367	8	16	11	9	13	57	7	11	8	6	7	39	5	6	8	2	4	25	3	4	5	2		14
Цогт	3585	25	15	15	24	22	101	11	11	3	7	7	39	7	10	7	8	9	41	6	5	7	9	2	29
Цээл	2207	12	11	21	9	11	64	7	6	8	4	4	29	5	3	7	3	6	24		6	4	6	1	17
Чандмань	2247	12	14	16	7	9	58	5	6	3	4	4	22	4	3	5	4	5	21	2	2	3	8	2	17
Шарга	1936	6	23	9	10	5	53	7	7	4	3	6	27	2	6	3	5	1	17	11	6	2	3	3	25
Эрдэнэ	2327	12	15	12	10	9	58	4	5	9	9	4	31	3	3	3	1	5	15	2	5	5	3	2	17
Нийт	58280	355	364	326	284	272	1601	186	165	141	130	136	758	126	118	123	93	127	587	105	110	101	104	53	473

ГОВЬ-АЛТАЙ АЙМГИЙН ОРШИН СУУГАА ИРГЭД, насны бүлгээр

үргэлжлэл

Сум	Бүгд	80-84						85-89					90-94						95-99					100+		
		80	81	82	83	84	80-84	85	86	87	88	89	85-89	90	91	92	93	94	90-94	95	96	97	98	99	95-99	100+
Есөнбулаг	18931	19	24	20	8	14	85	12	8	6	3	3	32	1	2	1	2		6	3	2	1			6	
Алтай	2056		2	2	2	4	10		1				1			1			1					1	1	
Баян-Уул	3026	4	1	4	2	6	17								1	1										
Бигэр	2243	2	5	1		3	11	1					1	1												
Бугат	2210	4	1	2	2	2	11		2		1		3	1												
Дарив	1860	1	2	3	3		9	4			3	1	8					2	2				1		1	
Дэлгэр	3146	5	5	2	3	3	18		1	1	2		4		1	1							1		1	
Жаргалан	1826	7	5		1	2	15	1	1	2			4	1	1	1										
Тайшир	1599	1	5		1	2	9	2		1			3													
Тонхил	2222		4	2	1	1	8	2	1	1		1	5				1	1	2							
Төгрөг	2034	5	3		1	3	12	2		1			3							1		1				2
Халиун	2458	5	2	2	2		11		1		1		2	1			1		2							
Хөхморьт	2367	6	3	2	3	1	15	2		2	3	1	8		1			1	2					1	1	
Цогт	3585	8	7	2	3		20	2		2			4		1				1							
Цээл	2207	4	2				6		1	2			3													
Чандмань	2247	1	4		2		7		1	1			2													
Шарга	1936	5	2	5		1	13	2	1	1			4		1				1							
Эрдэнэ	2327	1	3	1		2	7				2		2	1				1	2							
Нийт	58280	78	80	48	34	44	284	30	18	20	15	6	89	6	8	5	4	5	28	4	2	2	2	2	12	

ТӨРСӨН ХҮҮХДИЙН ТОО эхийн насны бүлэг хүйс, сумаар, 2018 он

Сумын нэр	Төрсөн хүүхдийн тоо	үүнээс		Эхийн насны бүлэг								
		Эрэгтэй	Эмэгтэй	15 хүртэл	15-19	20-24	25-29	30-34	35-39	40-44	45-49	50 түүнээс дээш
Нийт	1,366	720	646	1	65	437	374	289	162	36	2	0
Есөнбулаг	476	252	224	0	20	128	138	109	64	17	0	0
Алтай	57	33	24	0	1	18	15	13	9	1	0	0
Баян-Уул	68	35	33	0	2	21	20	19	6	0	0	0
Бигэр	47	22	25	0	2	17	14	9	4	1	0	0
Бугат	51	23	28	1	4	23	9	11	2	1	0	0
Дарив	52	28	24	0	4	22	15	6	5	0	0	0
Дэлгэр	61	40	21	0	4	22	16	13	5	1	0	0
Жаргалан	43	19	24	0	2	12	16	6	6	1	0	0
Тайшир	18	10	8	0	0	6	4	6	2	0	0	0
Тонхил	56	38	18	0	0	21	14	11	9	0	1	0
Төгрөг	37	21	16	0	4	12	10	6	4	1	0	0
Халиун	50	29	21	0	2	12	15	10	9	2	0	0
Хөхморьт	52	22	30	0	4	20	14	8	5	1	0	0
Цогт	78	42	36	0	6	27	18	16	8	3	0	0
Цээл	50	22	28	0	1	14	17	11	6	1	0	0
Чандмань	64	33	31	0	3	22	15	13	9	2	0	0
Шарга	44	23	21	0	0	14	18	7	1	3	1	0
Эрдэнэ	62	28	34	0	6	26	6	15	8	1	0	0

ТӨРСӨН ХҮҮХДИЙН ТОО эхийн насны бүлэг, хүйс, байршлаар 2018 он

Говь-Алтай	Төрсөн хүүхдийн тоо	үүнээс		Эхийн насны бүлэг									Эмнэлэгт төрсөн хүүхэд
		Эрэгтэй	Эмэгтэй	15 хүртэл	15-19	20-24	25-29	30-34	35-39	40-44	45-49	50 түүнээс дээш	
НИЙТ	1,366	720	646	1	65	437	374	289	162	36	2	0	1,364
хот	476	252	224	0	20	128	138	109	64	17	0	0	476
хөдөө	890	468	422	1	45	309	236	180	98	19	2	0	888

НАС БАРСАН ХҮНИЙ ТОО, нас, хүйсээр, 2018 он

Сум	Нас барсан хүний тоо	Үүнээс		Насны бүлэг																					
		эрэгтэй	эмэгтэй	0-4	5-9	10-14	15-19	20-24	25-29	30-34	35-39	40-44	45-49	50-54	55-59	60-64	65-69	70-74	75-79	80-84	85-89	90-94	95-99	100+	
Нийт	335	196	139	26	1	0	6	1	10	13	12	9	22	29	28	42	20	25	41	30	14	3	2	1	
Есөнбулаг	107	58	49	15	0	0	2	0	4	4	4	2	5	9	6	12	6	10	13	7	7	0	0	1	
Алтай	7	6	1	0	0	0	0	0	2	2	0	0	0	2	1	0	0	0	0	0	0	0	0	0	0
Баян-Уул	21	12	9	1	0	0	0	1	1	0	0	1	1	3	1	2	0	2	3	3	2	0	0	0	0
Бигэр	13	5	8	2	0	0	0	0	1	1	0	1	1	1	1	2	0	0	0	1	1	1	0	0	0
Бугат	7	3	4	0	0	0	0	0	0	0	0	0	0	1	2	1	0	0	2	1	0	0	0	0	0
Дарив	16	11	5	2	0	0	1	0	1	0	1	1	3	1	2	1	1	0	2	0	0	0	0	0	0
Дэлгэр	19	13	6	0	0	0	0	0	0	1	0	1	3	2	0	2	3	3	1	3	0	0	0	0	0
Жаргалан	8	4	4	1	0	0	0	0	0	0	0	0	1	0	1	1	0	0	1	3	0	0	0	0	0
Тайшир	5	3	2	1	0	0	0	0	0	0	0	0	0	0	0	3	0	0	1	0	0	0	0	0	0
Тонхил	20	11	9	1	0	0	0	0	0	1	1	0	2	1	2	3	2	0	4	1	1	0	1	0	0
Төгрөг	9	6	3	0	0	0	0	0	0	0	1	0	0	2	2	0	0	3	0	0	0	1	0	0	0
Халиун	23	14	9	0	1	0	1	0	0	0	3	2	1	1	1	4	2	2	3	2	0	0	0	0	0
Хөхморьт	18	13	5	0	0	0	1	0	0	0	0	1	1	1	3	2	2	2	3	1	0	0	1	0	0
Цогт	26	21	5	2	0	0	0	0	1	3	1	0	2	3	2	4	2	1	1	2	1	1	0	0	0
Цээл	12	6	6	0	0	0	1	0	0	1	1	0	1	0	1	1	0	1	4	1	0	0	0	0	0
Чандмань	10	4	6	1	0	0	0	0	0	0	0	0	1	0	1	2	1	0	1	3	0	0	0	0	0
Шарга	10	3	7	0	0	0	0	0	0	0	0	0	0	0	1	2	1	1	2	1	2	0	0	0	0
Эрдэнэ	4	3	1	0	0	0	0	0	0	0	0	0	0	2	1	0	0	0	0	1	0	0	0	0	0

ШИНЭЭР ГЭРЛЭЛТЭЭ БҮРТГҮҮЛСЭН ХҮНИЙ ТОО, насны бүлэг, хүйс, хэд дэх гэрлэлт, 2018 он

Сум	Бүгд	Эрэгтэй											Эмэгтэй										
		Насны бүлэг								Хэд дэх гэрлэлт			Насны бүлэг								Хэд дэх гэрлэлт		
		16-19	20-24	25-29	30-34	35-39	40-44	45-49	50, түүнээс дээш	1	2	3	16-19	20-24	25-29	30-34	35-39	40-44	45-49	50, түүнээс дээш	1	2	3
Нийт	302	2	81	129	51	22	5	10	2	295	6	1	4	118	123	33	11	8	5	0	293	9	0
Есөнбулаг	99	0	21	47	17	5	2	6	1	97	2	0	1	29	49	8	5	4	3	0	93	6	0
Алтай	13	0	5	6	1	0	1	0	0	13	0	0	0	4	6	2	0	1	0	0	13	0	0
Баян-Уул	18	0	2	7	5	3	1	0	0	18	0	0	0	6	9	2	0	1	0	0	18	0	0
Бигэр	15	0	7	6	1	1	0	0	0	15	0	0	0	9	5	1	0	0	0	0	15	0	0
Бугат	10	0	4	5	0	1	0	0	0	10	0	0	0	7	2	0	1	0	0	0	10	0	0
Дарив	8	0	6	2	0	0	0	0	0	8	0	0	0	6	2	0	0	0	0	0	8	0	0
Дэлгэр	20	0	5	6	4	3	0	1	1	19	0	1	0	5	8	4	2	0	1	0	18	2	0
Жаргалан	9	0	4	4	1	0	0	0	0	9	0	0	0	5	4	0	0	0	0	0	9	0	0
Тайшир	6	0	1	2	3	0	0	0	0	5	1	0	0	4	1	1	0	0	0	0	6	0	0
Тонхил	14	0	8	2	2	2	0	0	0	14	0	0	1	11	1	1	0	0	0	0	14	0	0
Төгрөг	10	0	4	2	2	2	0	0	0	10	0	0	0	4	3	3	0	0	0	0	10	0	0
Халиун	11	0	1	7	2	1	0	0	0	11	0	0	0	2	7	1	0	1	0	0	11	0	0
Хөхморьт	3	0	1	2	0	0	0	0	0	3	0	0	0	2	1	0	0	0	0	0	3	0	0
Цогт	15	1	2	5	6	0	1	0	0	14	1	0	0	6	3	5	1	0	0	0	15	0	0
Цээл	15	0	4	5	2	2	0	2	0	14	1	0	1	5	5	2	1	0	1	0	15	0	0
Чандмань	16	0	4	9	2	1	0	0	0	16	0	0	1	6	7	1	1	0	0	0	16	0	0
Шарга	12	1	2	5	2	1	0	1	0	11	1	0	0	3	7	1	0	1	0	0	11	1	0
Эрдэнэ	8	0	0	7	1	0	0	0	0	8	0	0	0	4	3	1	0	0	0	0	8	0	0

ГЭРЛЭЛТЭЭ ДУУСГАВАР БОЛГОСОН ХҮНИЙ ТОО, гэр бүл байсан хугацаа, боловсролын түвшин, хүйс, байршлаар, 2018 оны жилийн эцсийн байдлаар

	Бүгд	Гэр бүл байсан хугацаа							Боловсролын түвшин, эрэгтэй							Боловсролын түвшин, эмэгтэй								
		1 жил хүртэл	1-3	4-6	7-9	10-14	15-19	20, түүнээс дээш	Боловсролгүй	Бага	Суурь	Бүрэн дунд	Техник болон мэргэжлийн	Тусгай мэргэжлийн дунд	Диплом болон бакалаврын дээд	Магистр түүнээс дээш	Боловсролгүй	Бага	Суурь	Бүрэн дунд	Техник болон мэргэжлийн	Тусгай мэргэжлийн дунд	Диплом болон бакалаврын дээд	Магистр түүнээс дээш
Нийт	15	0	2	1	4	4	1	3	0	1	2	10	0	0	2	0	0	0	3	10	1	0	1	0
хот	5	0	1	0	2	1	0	1	0	0	0	4	0	0	1	0	0	0	1	3	1	0	0	0
хөдөө	10	0	1	1	2	3	1	2	0	1	2	6	0	0	1	0	0	0	2	7	0	0	1	0

ГЭРЛЭЛТЭЭ ДУУСГАВАР БОЛГОСОН ХҮНИЙ ТОО, гэр бүл байсан хугацаа, боловсролын түвшин, хүйс, сумаар, 2018 оны жилийн эцсийн байдлаар

Сум	Бүгд	Гэр бүл байсан хугацаа							Боловсролын түвшин, эрэгтэй							Боловсролын түвшин, эмэгтэй								
		1 жил хүртэл	1-3	4-6	7-9	10-14	15-19	20, түүнээс дээш	Боловсролгүй	Бага	Суурь	Бүрэн дунд	Техник болон мэргэжлийн	Тусгай мэргэжлийн дунд	Диплом болон бакалаврын дээд	Магистр түүнээс дээш	Боловсролгүй	Бага	Суурь	Бүрэн дунд	Техник болон мэргэжлийн	Тусгай мэргэжлийн дунд	Диплом болон бакалаврын дээд	Магистр түүнээс дээш
Нийт	15	0	2	1	4	4	1	3	0	1	2	10	0	0	2	0	0	0	3	10	1	0	1	0
Есөнбулаг	5	0	1	0	2	1	0	1	0	0	0	4	0	0	1	0	0	0	1	3	1	0	0	0
Дарив	1	0	0	0	1	0	0	0	0	0	0	1	0	0	0	0	0	0	0	1	0	0	0	0
Дэлгэр	2	0	0	0	0	1	1	0	0	0	1	1	0	0	0	0	0	0	1	1	0	0	0	0
Тайшир	2	0	1	0	0	1	0	0	0	0	1	1	0	0	0	0	0	0	0	2	0	0	0	0
Тонхил	1	0	0	0	0	0	0	1	0	0	0	1	0	0	0	0	0	0	0	1	0	0	0	0
Цогт	1	0	0	1	0	0	0	0	0	0	0	1	0	0	0	0	0	0	0	0	0	1	0	0
Цээл	1	0	0	0	1	0	0	0	0	0	0	0	0	0	1	0	0	0	1	0	0	0	0	0
Шарга	1	0	0	0	0	1	0	0	0	0	0	1	0	0	0	0	0	0	0	1	0	0	0	0
Эрдэнэ	1	0	0	0	0	0	0	1	0	1	0	0	0	0	0	0	0	0	0	1	0	0	0	0

БҮРТГҮҮЛСЭН ШИЛЖИН ИРЭГЧДИЙН ТОО, хүйс, насны бүлгээр, 2018 оны жилийн эцсийн байдлаар

Сум	Шилжин ирэгчид	Эмэгтэй	Насны бүлэг											55, түүнээс дээш
			0-4	5-9	10-14	15-19	20-24	25-29	30-34	35-39	40-44	45-49	50-54	
Нийт	485	250	85	48	28	24	64	82	49	33	28	16	8	20
Есөнбулаг	191	98	34	22	12	9	25	28	23	16	6	4	4	8
Алтай	35	20	8	4	0	2	5	10	3	1	0	1	0	1
Баян-Уул	17	8	4	1	1	1	3	4	0	0	2	1	0	0
Бигэр	27	7	4	3	0	2	2	4	2	3	4	2	0	1
Бугат	4	1	0	0	0	0	2	0	0	0	1	1	0	0
Дарив	12	9	4	0	0	0	1	4	1	0	0	0	0	2
Дэлгэр	27	12	6	2	1	0	4	5	3	2	2	0	1	1
Жаргалан	16	9	0	2	0	2	5	1	2	0	2	1	1	0
Тайшир	9	5	1	1	0	0	1	2	3	0	1	0	0	0
Тонхил	14	6	2	2	1	1	1	2	1	3	0	1	0	0
Төгрөг	6	3	2	0	0	0	0	3	0	0	0	0	1	0
Халиун	12	6	3	0	2	0	2	3	0	0	0	0	0	2
Хөхморьт	8	4	1	1	0	0	0	4	1	0	0	0	0	1
Цогт	13	10	0	2	0	0	4	1	0	0	2	2	1	1
Цээл	29	11	6	3	1	6	1	4	2	3	2	1	0	0
Чандмань	22	16	3	2	2	0	5	5	3	1	0	0	0	1
Шарга	3	2	0	0	0	0	0	1	0	0	0	0	0	2
Эрдэнэ	40	23	7	3	8	1	3	1	5	4	6	2	0	0

БҮРТГҮҮЛСЭН ШИЛЖИН ЯВАГЧДЫН ТОО, хүйс, насны бүлгээр, 2018 оны жилийн эцсийн байдлаар

Сум	Шилжин явагчид	Эмэгтэй	Насны бүлэг											55, түүнээс дээш
			0-4	5-9	10-14	15-19	20-24	25-29	30-34	35-39	40-44	45-49	50-54	
Нийт	468	242	84	49	25	25	68	73	46	34	25	13	9	17
Есөнбулаг	176	89	30	20	8	9	27	25	21	16	6	3	4	7
Баян-Уул	16	7	3	2	1	1	2	4	0	1	1	1	0	0
Бигэр	25	8	4	3	0	2	3	3	2	3	4	0	0	1
Бугат	5	2	0	0	0	0	2	0	0	1	0	1	1	0
Дарив	14	11	5	0	0	0	2	4	1	0	0	0	0	2
Дэлгэр	23	11	6	2	1	0	2	4	3	1	2	0	1	1
Жаргалан	17	9	0	3	1	2	5	1	1	0	2	1	1	0
Тайшир	9	4	1	1	0	0	2	1	3	0	1	0	0	0
Тонхил	14	6	2	2	1	1	1	2	1	3	0	1	0	0
Төгрөг	6	3	2	0	0	0	0	3	0	0	0	0	1	0
Халиун	12	6	3	0	2	0	2	3	0	0	0	0	0	2
Хөхморьт	6	3	1	1	0	0	0	3	1	0	0	0	0	0
Цогт	12	10	1	2	0	0	3	1	0	0	1	2	1	1
Цээл	32	13	7	4	1	6	2	4	2	3	2	1	0	0
Чандмань	21	15	3	2	2	0	5	4	3	1	0	0	0	1
Шарга	2	1	0	0	0	0	0	1	0	0	0	0	0	1
Эрдэнэ	40	23	7	3	8	1	3	1	5	4	6	2	0	0



Хөдөлмөр

**ХӨДӨЛМӨР
/LABOUR/
БҮРТГЭЛТЭЙ АЖИЛГҮЙЧҮҮДИЙН ТОО, тайлант хугацааны эцэст
NUMBER OF REGISTERED UNEMPLOYED, at the end of period**

Боловсролын түвшинээр	By educational level	2014.XII	2015.XII	2016.XII	2017.XII	12-сар In december	
						2017	2018
Бүгд	Total	1241	1044	786	796	796	919
Үүнээс: эмэгтэй	of which:female	699	547	435	430	430	462
Дээд боловсролтой	Higher education	327	252	265	280	280	226
Тусгай дунд боловсролтой	Specialized secondary education	477	72	35	49	49	46
Мэргэжлийн анхан шатны	Professional technical and vocational training workers	37	81	70	66	66	72
Бүрэн дунд	Upper secondary school	270	483	341	331	331	475
Суурь	Compulsory secondary school	87	112	42	41	41	59
Бага	Primary school	34	35	28	27	27	23
Боловсролгүй	Uneducated persons	9	9	5	2	2	18

**АЖИЛГҮЙЧҮҮДИЙН ТОО, насны бүлгээр, 2018 оны 12 сарын эцэст
NUMBER OF UNEMPLOYED, by age group, at the end of december 2018**

Үүнээс: насны бүлгээр of which:by age group

Сар Months	Бүгд Total	Үүнээс: эмэгтэй female	15-24	25-34	35-44	45-59	55-59	60+						
			Эмэгтэй female	Эмэгтэй female	Эмэгтэй female	Эмэгтэй female	Эмэгтэй female	Эмэгтэй female						
I	956	510	214	128	342	182	202	105	155	73	29	14	14	8
II	731	399	170	99	272	148	155	85	106	52	17	9	11	6
III	829	465	193	111	314	177	170	99	120	59	21	13	11	6
IV	878	539	174	104	352	213	200	133	119	68	20	13	13	8
V	800	508	184	109	294	191	192	124	105	67	19	13	6	4
VI	974	606	232	130	352	217	224	151	133	85	25	17	8	6
VII	807	485	218	123	300	180	170	109	95	58	19	12	5	3
VIII	774	433	208	109	278	161	159	96	101	55	20	7	8	5
IX	874	479	225	116	326	186	176	100	116	65	23	7	8	5
X	840	458	206	114	309	172	176	101	121	63	19	3	9	5
XI	775	399	188	100	268	138	175	98	115	55	17	3	12	5
XII	919	462	205	102	294	151	228	126	151	69	24	6	17	8

2018 ОНЫ 12 САРД АЖИЛД ОРСОН ХҮН
NUMBER OF UNEMPLOYED ENTERED INTO WORK, in the 12 months of 2018

Сар Month	Бүгд Total	Төрийн өмчит үйлдвэрийн газарт	Төрийн төсөвт байгууллагад Government organization	Компани Company	Хоршоо Cooperative	Бусад Other
I	46	-	1	45	-	-
II	9	-	-	8	-	1
III	34	-	10	23	-	1
IV	62	1	40	14	-	7
V	67	-	33	31	-	3
VI	78	-	71	3	-	4
VII	242	-	135	81	-	26
VIII	3	-	-	3	-	-
IX	7	-	1	6	-	-
X	34	-	0	30	-	4
XI	52	-	23	22	-	7
XII	159	-	72	74	-	13

АЖИЛГҮЙЧҮҮДИЙН ТОО, СУМААР
NUMBER OF UNEMPLOYED, by som

ᠨᠣᠶ	Sum	Ажилгүйчүүдийн тоо Number of unemployed						
		2014.XII	2015.XII	2016.XII	2017.XII	12-p cap december		
						2017	2018	2018%
Есөнбулаг	Yesunbulag	488	284	326	353	353	487	138.0
Алтай	Altai	11	40	10	27	27	17	63.0
Баян-Уул	Bayan-Uul	12	22	40	28	28	30	107.1
Бигэр	Biger	23	56	35	24	24	29	120.8
Бугат	Bugat	33	26	19	31	31	30	96.8
Дарив	Darib	32	47	17	12	12	54	450.0
Дэлгэр	Delger	29	45	44	75	75	24	32.0
Жаргалан	Jargalan	26	33	11	6	6	11	183.3
Тайшир	Taishir	10	17	15	16	16	3	18.8
Тонхил	Tonhil	38	68	20	11	11	30	272.7
Төгрөг	Tugrug	18	37	21	16	16	21	131.3
Халиун	Haliun	16	35	25	30	30	25	83.3
Хөхморьт	Huhmorit	12	15	34	16	16	12	75.0
Цогт	Tsogt	40	73	61	63	63	38	60.3
Цээл	Tseel	22	37	15	16	16	33	206.3
Чандмана	Chandmana	16	75	34	45	45	42	93.3
Шарга	Sharga	27	46	34	12	12	18	150.0
Эрдэнэ	Erdene	11	25	25	15	15	15	100.0
Бусад аймгууд болон УБ-т бүртгэлтэй	Other	373	63	-	-	-	-	-
ДҮН	TOTAL	1237	1044	786	796	796	919	115.5

АЖИЛЛАХ ХҮЧНИЙ 2018 ОНЫ СУДАЛГААНЫ ҮР ДҮН

15 батүүнээсдээш насныхунамынхөдөлмөрэрхлэлтийнбайдал, хүйсээр 2018 он

Байршил/ Тухайн үеийн байдал	Бүгд		Хүйсээр			
			Эрэгтэй		Эмэгтэй	
	Тоо	%	Тоо	%	Тоо	%
Тухайн үеийн идэвхтэй хүн ам	28 626	73.3	15 371	80.1	13 255	66.7
Ажиллагчид	26 896	68.9	14 454	75.4	12 442	62.7
Ажилгүйиргэд	1 730	4.4	917	4.8	813	4.1
Тухайн үеийн идэвхгүй хүн ам	10 414	26.7	3 810	19.9	6 604	33.3
15, түүнээс дээш насны хүн ам	39 040	100.0	19 181	100.0	19 859	100.0
АХОТ*		73.3		80.1		66.7
Хөдөлмөр эрхлэлтийн түвшин		68.9		75.4		62.7
Ажилгүйдлийн түвшин		6.0		6.0		6.1

* АХОТ – Ажиллах хүчний оролцооны түвшин

Ажиллагчид, насны бүлэг, байршлаар

	Хүйс			Байршил					
	Бүгд	Эрэгтэй	Эмэгтэй	Хот			Хөдөө		
				Хүйс			Хүйс		
				Бүгд	Эрэгтэй	Эмэгтэй	Бүгд	Эрэгтэй	Эмэгтэй
1.00 Бүгд	26,896	14,454	12,442	6,307	3,242	3,065	20,589	11,212	9,377
Нас									
15 - 19	539	459	79	44	44		494	415	79
20 - 24	1,525	894	630	218	130	88	1,307	765	542
25 - 29	2,392	1,231	1,161	623	354	269	1,769	877	892
30 - 34	3,265	1,673	1,593	966	440	526	2,300	1,233	1,067
35 - 39	3,382	2,020	1,362	825	522	303	2,558	1,498	1,059
40 - 44	4,355	2,054	2,301	955	436	519	3,400	1,618	1,781
45 - 49	4,470	2,325	2,145	1,187	483	704	3,283	1,842	1,441
50 - 54	3,065	1,521	1,544	836	396	440	2,229	1,126	1,104
55 - 59	2,369	1,339	1,030	481	351	130	1,888	987	900
60 - 64	979	601	379	86		86	893	601	292
65 - 69	294	162	132	43	43		251	119	132
70 +	262	174	88	44	44		218	130	88

Ажилгүй иргэд, хүйс, насны бүлэг, байршлаар

		Хүйс			Байршил					
					Хот			Хөдөө		
					Хүйс			Хүйс		
		Бүгд	Эрэгтэй	Эмэгтэй	Бүгд	Эрэгтэй	Эмэгтэй	Бүгд	Эрэгтэй	Эмэгтэй
Бүгд		1,730	917	813	533	310	223	1,197	607	590
Нас	15 - 19	43	43					43	43	
	20 - 24	215	131	84				215	131	84
	25 - 29	291	174	117	43	43		248	130	117
	30 - 34	172	86	87	91	47	44	81	39	42
	35 - 39	174	130	44	131	87	44	43	43	
	40 - 44	251	43	208	43		43	207	43	164
	45 - 49	225	136	89	134	90	44	91	46	46
	50 - 54	87	43	44				87	43	44
	55 - 59	272	133	139	90	43	47	182	90	92

Эдийн засгийн идэвхгүй хүн ам, хүйс, насны бүлэг, байршилаар

		Хүйс			Байршил					
					1.00 Хот			2.00 Хөдөө		
					Хүйс			Хүйс		
		1.00 Бүгд	1 Эрэгтэй	2 Эмэгтэй	1.00 Бүгд	1 Эрэгтэй	2 Эмэгтэй	1.00 Бүгд	1 Эрэгтэй	2 Эмэгтэй
1.00	Бүгд	10,414	3,810	6,604	5,313	1,951	3,362	5,101	1,859	3,242
Нас	15 - 19	2,542	1,510	1,033	1,224	615	610	1,318	895	423
	20 - 24	565	84	481	267	45	222	298	39	259
	25 - 29	435	88	347	221	88	133	214		214
	30 - 34	487	43	444	357	43	314	130		130
	35 - 39	389	45	344	175	45	130	214		214
	40 - 44	265	133	132	132	44	88	133	88	44
	45 - 49	404	273	131	360	229	131	44	44	
	50 - 54	623	310	313	576	263	313	47	47	
	55 - 59	1,185	262	922	704	174	530	480	88	393
	60 - 64	1,191	355	836	623	267	356	569	88	481
	65 - 69	748	224	524	357	91	266	390	132	258
	70 +	1,580	484	1,096	316	47	269	1,264	438	826

Ажиллагчид, хүйс, боловсролын түвшин, байршлаар

	Хүйс			Байршил					
				1.00 Хот			2.00 Хөдөө		
				Хүйс			Хүйс		
	1.00 Бүгд	1 Эрэгтэй	2 Эмэгтэй	1.00 Бүгд	1 Эрэгтэй	2 Эмэгтэй	1.00 Бүгд	1 Эрэгтэй	2 Эмэгтэй
Бүгд	26,896	14,454	12,442	6,307	3,242	3,065	20,589	11,212	9,377
1.Боловсролгүй	548	462	85	0	0	0	548	462	85
2 Бага	1,874	1,372	502	0	0	0	1,874	1,372	502
3 Суурь	5,461	2,779	2,681	132	44	88	5,329	2,736	2,593
4 Бүрэн дунд	4,871	2,116	2,755	1,802	1,056	747	3,069	1,061	2,008
5 Техникийн болон мэргэжлийн	6,023	4,723	1,300	1,057	792	265	4,966	3,932	1,034
6 Тусгай мэргэжлийн дунд	2,305	934	1,371	621	266	355	1,684	668	1,016
7 Дипломын дээд болон бакалавр	5,253	1,761	3,492	2,353	914	1,439	2,900	847	2,053
8 Магистр	560	305	256	342	171	171	218	133	85

Ажиллагчид, хүйс, хөдөлмөр эрхлэлтийн статусаар, байршлаар

	Хүйс			Байршил					
				1.00 Хот			2.00 Хөдөө		
				Хүйс			Хүйс		
	1.00 Бүгд	1 Эрэгтэй	2 Эмэгтэй	1.00 Бүгд	1 Эрэгтэй	2 Эмэгтэй	1.00 Бүгд	1 Эрэгтэй	2 Эмэгтэй
Бүгд	26,896	14,454	12,442	6,307	3,242	3,065	20,589	11,212	9,377
1 Цалин хөлстэй ажиллагч	8,260	3,572	4,687	3,712	1,702	2,010	4,548	1,870	2,677
2 Ажил олгогч	86	86	0	0	0	0	86	86	0
3 Хувиараа хөдөлмөр эрхлэгч	3,719	2,637	1,082	1,717	1,274	443	2,002	1,363	639
5 Мал аж ахуй эрхлэгч	8,732	7,416	1,317	399	266	133	8,333	7,149	1,184
6 Өрхийн үйлдвэрлэл, үйлчилгээнд цалин хөлсгүй оролцогч	6,054	743	5,311	479	0	479	5,575	743	4,832
7 Эдгээр статуст хамрагдах боломжгүй ажиллагч	45	0	45	0	0	0	45	0	45

Ажиллагчид, хүйс, эдийн засгийн салбар, байршлаар

	Хүйс			Байршил					
	1.00 Бүгд	1 Эрэгтэй	2 Эмэгтэй	1.00 Хот			2.00 Хөдөө		
				1.00 Бүгд	Хүйс		1.00 Бүгд	Хүйс	
					1 Эрэгтэй	2 Эмэгтэй		1 Эрэгтэй	2 Эмэгтэй
Бүгд	26,896	14,454	12,442	6,307	3,242	3,065	20,589	11,212	9,377
1.00 ХАА, ойн аж ахуйн, загас барилт, ан агнуур	14,322	8,371	5,951	489	266	222	13,834	8,105	5,729
2.00 Уул уурхай, олборлолт	646	516	130	265	221	44	381	296	86
3.00 Боловсруулах үйлдвэрлэл	297	130	167	131	87	43	167	43	124
4.00 Цахилгаан, хий, уур, агааржуулалт	347	260	87	263	176	87	84	84	0
5.00 Усан хангамж, бохир ус зайлуулах систем, хог, хаягдлын менежмент б	39	0	39	0	0	0	39	0	39
6.00 Барилга	624	535	90	539	449	90	85	85	0
7.00 Бөөний болон жижиглэн худалдаа, машин мотоциклийн засвар үйлчилг	3,134	1,505	1,629	1,395	694	701	1,739	811	928
8.00 Тээвэр ба агуулахын үйл ажиллагаа	563	521	43	263	221	43	300	300	0
9.00 Зочид буудал, байр сууц болон нийтийн хоолны үйлчилгээ	219	45	174	180	45	135	39	0	39
10.00 Мэдээлэл, холбоо	168	43	124	86	43	43	82	0	82
11.00 Санхүүгийн болон даатгалын үйл ажиллагаа	343	173	170	172	128	44	171	44	127
13.00 Мэргэжлийн шинжлэх ухаан болон техникийн үйл ажиллагаа	43	0	43	0	0	0	43	0	43
14.00 Удирдлагын болон дэмжлэг үзүүлэх үйл ажиллагаа	88	88	0	88	88	0	0	0	0
15.00 Төрийн удирдлага ба батлан хамгаалах үйл ажиллагаа, албан журмын	1,636	902	734	859	385	474	777	517	260
16.00 Боловсрол	3,011	1,020	1,991	1,055	307	747	1,956	713	1,244
17.00 Хүний эрүүл мэнд ба нийгмийн халамжийн үйл ажиллагаа	1,031	172	859	349	44	306	681	128	553
18.00 Урлаг, үзвэр, тоглоом наадам	210	128	81	43	43	0	166	85	81
19.00 Үйлчилгээний бусад үйл ажиллагаа	173	44	129	130	44	86	43	0	43

Ажиллагчид, хүйс, ажил мэргэжлийн ангиллаар, байршлаар

	Бүгд			Хүйс		Байршил					
		Эрэгтэй	Эмэгтэй	Хот		Хөдөө					
				Бүгд		Хүйс		Бүгд		Хүйс	
				1	2	1	2	1	2	1	2
	Эрэгтэй	Эмэгтэй	Эрэгтэй	Эмэгтэй	Эрэгтэй	Эмэгтэй	Эрэгтэй	Эмэгтэй	Эрэгтэй	Эмэгтэй	
	26,896	14,454	12,442	6,307	3,242	3,065	20,589	11,212	9,377		
1.00 Менежер	856	686	169	345	260	85	510	426	84		
2.00 Мэргэжилтэн	3,584	902	2,682	1,963	694	1,269	1,621	208	1,413		
3.00 Техникч болон туслах/ дэд мэргэжилтэн	483	220	263	130	44	86	353	176	176		
4.00 Контор, үйлчилгээний ажилтан	333	84	249	85	0	85	248	84	163		
5.00 Худалдаа, үйлчилгээний ажилтан	3,278	1,088	2,190	1,658	652	1,006	1,620	436	1,184		
6.00 Хөдөө аж ахуй, ой, загас агнуурын мэргэшсэн ажилтан	14,322	8,371	5,951	489	266	222	13,834	8,105	5,729		
7.00 Үйлдвэрлэл, барилга, гар урлал, холбогдох ажил, үйлчилгээний ажил	1,173	916	257	714	581	133	459	335	124		
8.00 Машин механизм, төхөөрөмжийн операторч, угсрагч	860	860	0	392	392	0	467	467	0		
9.00 Энгийн ажил, мэргэжил	1,922	1,241	681	530	353	177	1,392	888	504		
10.00 Зэвсэгт хүчний ажил, мэргэжил	85	85	0	0	0	0	85	85	0		

Ажилгүй иргэд, хүйс, боловсролын түвшин, байршлаар

	Хүйс			Байршил					
				1.00 Хот			2.00 Хөдөө		
				Хүйс			Хүйс		
	1.00 Бүгд	1 Эрэгтэй	2 Эмэгтэй	1.00 Бүгд	1 Эрэгтэй	2 Эмэгтэй	1.00 Бүгд	1 Эрэгтэй	2 Эмэгтэй
Бүгд	1,730	917	813	533	310	223	1,197	607	590
1 Боловсролгүй	47	0	47	47	0	47	0	0	0
3 Суурь	167	82	84	43	43	0	123	39	84
4 Бүрэн дунд	403	269	135	175	88	88	228	181	47
5 Техникийн болон мэргэжлийн	652	394	258	132	132	0	520	262	258
6 Тусгай мэргэжлийн дунд	134	90	44	91	47	44	43	43	0
7 Дипломын дээд болон бакалавр	327	81	245	44	0	44	283	81	202



Нийгмийн даатгал, халамж

НИЙГМИЙН ХАЛАМЖИЙН ҮЙЛЧИЛГЭЭНИЙ ОРЛОГО ЗАРЛАГА, халамжийн төрлөөр
REVENUE AND EXPENDITURE OF SOCIAL WELFARE SERVICES, by types of welfare

Үзүүлэлт	Indicators	Орлого сая.төг / Revenue	Зарлага сая.төг / Expenditure	Нийгмийн халамжийн тэтгэвэр, тэтгэмж, тусламж, хөнгөлөлт авсан иргэд / Beneficiaries of social welfare pensions, allowances, benefits and concession
Бүгд	Total	8,120.80	8,040.60	31,064
Нийгмийн халамжийн үйлчилгээ	Social welfare services	4395.1	4380.1	13532
Жирэмсэн болон нярай, хөхүүл хүүхэдтэй эхчүүдийн мөнгөн тэтгэмж	Allowance to pregnant and lactating mothers	250.0	245.7	1582
Алдар цолтой ахмадуудад үзүүлсэн хөнгөлөлт, тусламж	Benefits for honored elders	70.0	67.7	31
Алдарт эхийн одонгийн тусламж	Allowances for elders with "The medal of glorious mother"	680	673.4	5015
Хүнс, тэжээлийн хөнгөлөлт	Benefits of food	629	577.7	4656
Насны хишиг	Age grace	373.1	373.1	2282
цалинтай ээж		1551.0	1,550.9	3454
Өрх толгойлсон эцэг эхийн тэтгэмж		112.6	112.4	131
ОНОТХҮйлчилгээ	Other welfare services	60.0	59.6	381

НИЙГМИЙН ДААТГАЛЫН САНГИЙН ОРЛОГО, сан, даатгалын төрлөөр
REVENUE OF SOCIAL INSURANCE FUND AND INSURERS, by types of funds and insurance

Үзүүлэлт	Indicators	Сая төгрөг / Mln tugrug	Нийгмийн даатгалын сангаас тэтгэвэр авагчид / Pensionaries, who got pension from the social insurance fund
Нийгмийн даатгалын сангийн орлого	Revenue of social insurance fund	14470.1	9573
Тэтгэврийн даатгалын сангийн	Retirement insurance fund	9373.1	7726
Тэтгэмжийн даатгалын сангийн	Benefit insurance fund	1057.2	1621
Эрүүл мэндийн даатгалын сангийн	Health insurance fund	2946.2	0
ҮОМШӨ-ний даатгалын сангийн	IAOD insurance fund	863.7	31
Ажилгүйдлийн даатгалын сангийн	Unemployment insurance fund	229.9	195
Нийгмийн даатгалд даатгуулагчид / The number of insurers			
Заавал даатгуулагчид / Compulsory insurers			9319
Сайн дураар даатгуулагчид / Voluntary insurers			3473
Эрүүл мэндийн даатгалд хамрагдсан даатгуулагчид / Health insurance insurers			20262



Боловсрол

БОЛОВСРОЛЫН ҮЗҮҮЛТҮҮД, аймгаар
INDICATORS FOR EDUCATION, by soums

Хамран сургалтын бохир жин				Gross enrolment ratio	2015/ 2016	2016/ 2017	2017/ 2018	2018/ 2019
Бага (1-5-р анги)	Бүгд Эрэгтэй Эмэгтэй	Primary (1- 5th grade)	Total	99.8	96.1	95.4	95.2	
			Male	99.7	96.7	95.3	95.4	
			Female	99.8	95.5	95.5	94.8	
Дунд (6-9-р анги)	Бүгд Эрэгтэй Эмэгтэй	Secondary (6-9th grade)	Total	95.2	94.9	97.7	94	
			Male	94.4	93.1	96.2	92	
			Female	96	96.9	99.2	96	
Суурь (1-9-р анги)	Бүгд Эрэгтэй Эмэгтэй	Basic (1-9th grade)	Total	96	63.8	96.3	94.7	
			Male	95.8	56.9	95.7	94.1	
			Female	96.2	70.9	96.9	95.3	
Ерөнхий боловсролын сургуулийн суралцаж байгаа болон дотуур байранд амьдарч буй малчин өрхийн хүүхэд				Herder's pupils studying in general educational schools and living in school dormitories	2015/ 2016	2016/ 2017	2017/ 2018	2018/ 2019
Малчин өрхийн суралцаж буй хүүхэд Эмэгтэй	Pupils of herder's households			4632	5019	5301	5493	
	Female			2306	2522	2651	2731	
Дотуур байранд амьдарч буй малчин өрхийн хүүхэд	Pupils of herder's households living in a dormitory			1215	1393	1322	1383	
	Эмэгтэй	Female		580	705	659	711	
Техникийн болон мэргэжлийн боловсролын сургалтын байгууллагад сурацагчид болон үндсэн багш,				Students and full-time teachers in vocational and technical education institutions	2015/ 2016	2016/ 2017	2017/ 2018	2018/ 2019
Суралцагчид	Бүгд Эрэгтэй Эмэгтэй	Students	Total	612	486	329	338	
			Male	329	224	128	166	
			Female	283	262	201	172	
Үндсэн багш	Бүгд Эрэгтэй Эмэгтэй	Full-time teacher	Total	47	44	43	42	
			Male	19	28	17	17	
			Female	28	16	26	25	

БОЛОВСРОЛЫН ҮЗҮҮЛЭЛТҮҮД, сумаар
INDICATORS FOR EDUCATION, by soums

		Сургуулийн өмнөх боловсролын байгууллага				Сургуулийн өмнөх боловсролын байгууллагын үндсэн багш				Сургуулийн өмнөх боловсролын байгууллагад хамрагдсан хүүхдүүд			
		Pre-school institutions				Full-time teachers of pre-school institutions				Children in pre-school institutions			
		2015/2016	2016/2017	2017/2018	2018/2019	2015/2016	2016/2017	2017/2018	2018/2019	2015/2016	2016/2017	2017/2018	2018/2019
Бүгд	<i>Total</i>	28	28	29	29	124	129	131	134	4434	4438	4572	4521
Есөнбулаг	<i>Yesunbulag</i>	9	9	10	10	51	54	56	58	1861	1822	1889	1872
Алтай	<i>Altai</i>	1	1	1	1	5	5	5	5	176	179	176	178
Баян-Уул	<i>Bayan-Uul</i>	1	1	1	1	5	5	5	5	177	184	188	181
Бигэр	<i>Biger</i>	1	1	1	1	4	4	4	5	165	158	170	173
Бугат	<i>Bugat</i>	1	1	1	1	5	6	5	5	159	163	160	158
Дарив	<i>Darib</i>	1	1	1	1	4	4	4	4	131	140	142	136
Дэлгэр	<i>Delger</i>	2	2	2	2	8	8	8	7	225	207	215	225
Жаргалан	<i>Jargalan</i>	1	1	1	1	3	3	3	3	99	83	87	88
Тайшир	<i>Taishir</i>	1	1	1	1	2	2	2	2	51	55	70	64
Тонхил	<i>Tonhil</i>	1	1	1	1	4	5	5	5	190	191	193	169
Төгрөг	<i>Tugrug</i>	1	1	1	1	4	4	4	4	147	147	140	127
Халиун	<i>Haliun</i>	1	1	1	1	3	3	3	3	106	90	127	133
Хөхморьт	<i>Huhmorit</i>	1	1	1	1	4	5	5	5	144	159	152	152
Цогт	<i>Tsogt</i>	2	2	2	2	7	7	8	8	285	305	305	262
Цээл	<i>Tseel</i>	1	1	1	1	3	3	3	4	91	156	119	160
Чандмань	<i>Chandmani</i>	1	1	1	1	4	3	3	3	136	131	160	178
Шарга	<i>Sharga</i>	1	1	1	1	3	3	3	3	113	110	116	107
Эрдэнэ	<i>Erdene</i>	1	1	1	1	5	5	5	5	178	158	163	158

БОЛОВСРОЛЫН ҮЗҮҮЛЭЛТҮҮД, сумаар

INDICATORS FOR EDUCATION, by soums

		Ерөнхий боловсролын сургууль				Ерөнхий боловсролын сургуулийн 1-р ангид элсэгчид				Ерөнхий боловсролын сургуульд өдрөөр суралцагчид			
		General educational schools				Pupils enrolled in 1st grade of general educational schools				Full-time pupils of general educational schools			
		2015/2016	2016/2017	2017/2018	2018/2019	2015/2016	2016/2017	2017/2018	2018/2019	2015/2016	2016/2017	2017/2018	2018/2019
Бүгд	<i>Total</i>	28	28	28	28	1205	1110	1160	1272	11839	11271	11358	11391
Есөнбулаг	<i>Yesunbulag</i>	6	6	6	6	532	480	503	584	4969	4903	4964	5070
Алтай	<i>Altai</i>	1	1	1	1	41	44	26	31	452	433	427	398
Баян-Уул	<i>Bayan-Uul</i>	1	1	1	1	52	54	42	58	635	580	569	563
Бигэр	<i>Biger</i>	1	1	1	1	42	36	41	47	436	392	412	426
Бугат	<i>Bugat</i>	2	2	2	2	38	38	44	40	352	349	352	347
Дарив	<i>Darib</i>	1	1	1	1	39	35	36	34	408	370	349	351
Дэлгэр	<i>Delger</i>	2	2	2	2	65	50	42	46	670	597	567	542
Жаргалан	<i>Jargalan</i>	1	1	1	1	18	17	17	20	145	148	151	153
Тайшир	<i>Taishir</i>	1	1	1	1	12	4	8	12	123	93	90	101
Тонхил	<i>Tonhil</i>	2	2	2	2	34	41	45	57	451	407	412	436
Төгрөг	<i>Tugrug</i>	1	1	1	1	34	39	40	36	376	358	358	365
Халиун	<i>Haliun</i>	2	2	2	2	23	21	20	16	222	197	191	176
Хөхморьт	<i>Huhmorit</i>	1	1	1	1	41	31	41	43	367	323	345	326
Цогт	<i>Tsogt</i>	2	2	2	2	56	79	86	95	744	681	703	678
Цээл	<i>Tseel</i>	1	1	1	1	52	43	45	44	385	381	396	397
Чандмана	<i>Chandmani</i>	1	1	1	1	47	37	44	36	433	402	417	400
Шарга	<i>Sharga</i>	1	1	1	1	28	19	30	28	237	224	229	245
Эрдэнэ	<i>Erdene</i>	1	1	1	1	51	42	50	45	434	433	426	417



Эрүүл мэнд

ЭРҮҮЛ МЭНДИЙН ҮЗҮҮЛЭЛТҮҮД, аймгаар
INDICATORS FOR HEALTH, by aimag

		2014	2015	2016	2017	2018
Их эмчийн тоо	Physicians	161	172	177	187	-
Эм зүйчийн тоо	Pharmacist	16	20	24	23	-
Нэг их эмчид ногдох хүн	Persons per physician	341	328	320	307	-
Нэг сувилагчид ногдох хүн	persons per nurse	225	229	224	226	-
Эмнэлэгт хэвтэж эмчлүүлсэн өвчтөн/мян.хүн/	Inpatients/thous.persons/	14.7	14.5	14.6	14.4	14.3
Амьд төрсөн хүүхэд	Live births	1265	1293	1176	1221	1286
1000 амьд төрөлтөд ногдох нялхсын эндэгдэл	Infant mortality rate per 1000 live births	22.6	13.1	16.2	16.4	16.3

ХАЛДВАРТ ӨВЧНӨӨР
ӨВЧЛӨГЧИД, сумаар

INCIDENCE OF COMMUNICABLE DISEASES, by soums

		2014	2015	2016	2017	2018
Бүгд	<i>Total</i>	483	416	964	785	536
Есөнбулаг	<i>Yesunbulag</i>	314	226	701	442	336
Алтай	<i>Altai</i>	10	12	51	10	6
Баян-Уул	<i>Bayan-Uul</i>	11	11	10	18	12
Бигэр	<i>Biger</i>	11	2	5	19	11
Бугат	<i>Bugat</i>	12	13	8	10	22
Дарив	<i>Darib</i>	6	4	21	13	3
Дэлгэр	<i>Delger</i>	11	17	11	30	20
Жаргалан	<i>Jargalan</i>	14	6	17	15	3
Тайшир	<i>Taishir</i>	12	10	5	14	5
Тонхил	<i>Tonhil</i>	2	21	10	8	12
Төгрөг	<i>Tugrug</i>	5	8	4	12	12
Халиун	<i>Haliun</i>	17	5	23	25	16
Хөхморьт	<i>Huhmorit</i>	11	10	11	19	16
Цогт	<i>Tsogt</i>	9	24	18	30	15
Цээл	<i>Tseel</i>	14	27	8	17	12
Чандмань	<i>Chandmani</i>	7	4	7	20	6
Шарга	<i>Sharga</i>	11	6	12	26	5
Эрдэнэ	<i>Erdene</i>	6	10	42	7	0
Харъяаллын бус		-	-	-	50	24

ХҮН АМЫН ЭРҮҮЛ МЭНДИЙН ҮЗҮҮЛЭЛТҮҮД
PUBLIC HEALTH OF POPULATION

№	Сумын нэр	Soum	төрсөн эх <i>Women who gave births</i>		эхийн эндэгдэл <i>Maternal Deaths</i>		төрсөн хүүхэд <i>Births</i>		Нялхасын эндэгдэл <i>Infant mortality</i>		1-5 хүртэлх насны хүүхдийн эндэгдэл <i>Under-five mortality</i>		Нийт нас баралт <i>Deaths</i>		Эмнэлэгт нас баралт <i>Deaths</i>	
			2017	2018	2017	2018	2017	2018	2017	2018	2017	2018	2017	2018	2017	2018
			1	Есөнбулаг	<i>Yesunbulag</i>	1109	1183	0	0	1114	1193	16	14	2	0	112
2	Алтай	<i>Altai</i>	5	5	0	0	5	5	-	0	0	0	14	5	6	3
3	Баян-Уул	<i>Bayan-Uul</i>	14	7	0	0	14	7	-	0	0	0	14	21	-	4
3	Бигэр	<i>Biger</i>	8	4	0	0	8	4	-	1	0	1	13	11	1	-
4	Бугат	<i>Bugat</i>	2	4	0	0	2	4	-	0	0	0	15	7	3	6
5	Гуулин	<i>Gulin</i>	-	1	0	0	-	1	-	0	0	0	2	6	-	-
5	Дарив	<i>Darib</i>	7	7	0	0	7	6	-	2	0	0	3	14	1	4
6	Дэлгэр	<i>Delger</i>	12	6	0	0	12	6	1	0	0	0	9	11	3	-
7	Жаргалан	<i>Jargalan</i>	2	-	0	0	2	-	-	1	0	0	9	6	7	1
8	Тайшир	<i>Taishir</i>	-	-	0	0	-	-	-	1	0	0	4	6	-	1
8	Тонхил	<i>Tonhil</i>	10	12	0	0	10	12	1	0	0	1	8	19	1	4
9	Төгрөг	<i>Tugrug</i>	5	8	0	0	5	8	2	0	0	1	11	9	7	3
10	Халиун	<i>Haliun</i>	2	2	0	0	2	3	-	0	0	0	2	14	-	2
10	Хөхморьт	<i>Huhmorit</i>	1	3	0	0	1	3	-	0	0	0	21	16	4	4
11	Цогт	<i>Tsogt</i>	9	7	0	0	9	7	-	1	1	1	12	16	3	5
12	Цээл	<i>Tseel</i>	4	8	0	0	4	8	-	0	0	0	4	11	-	1
12	Чандмана	<i>Chandmani</i>	13	8	0	0	13	7	-	1	0	0	10	10	4	3
13	Шарга	<i>Sharga</i>		1	0	0		1	-	0	0	0	12	4	2	-
14	Эрдэнэ	<i>Erdene</i>	11	9	0	0	11	9	-	0	0	0	13	4	1	1
15	Баянтоорой	<i>Bayantoroi</i>	2	2	0	0	2	2	-	0	1	0	4	7	2	3
22	Дүн	Total	1216	1277	0	0	1221	1286	20	21	4	4	292	311	79	73



Гэмт хэрэг

БҮРТГЭГДСЭН ГЭМТ ХЭРГИЙН ТОО, хэргийн ангилал, төрлөөр
NUMBER OF COMMITTED OFFENCES, by classification and types of offences

Monday, December 31, 2018

Үзүүлэлт		Өссөн дүнгээр						
		№	2017 XII	2018 XII	Харьцуулалт			
					тоо	Хувь		
Нийт гэмт хэрэг		1	200	203	3	101.5		
үүнээс	Хөнгөн	2	129	155	26	120.2		
	Хүнд	3	33	48	15	145.5		
хэргийн өнгө	Хүний амьд явах эрхийн эсрэг	4	0	4	4	0		
	үүнээс	Хүнийг алах	5	0	2	2	0	
		Хүний амь насыг болгоомжгүйгээр хохироох	6	0	1	1	0	
		Хүнийг амиа хорлох нөхцөл байдалд хүргэх	7	0	1	1	0	
	Хүний эрүүл мэндийн халдашгүй байдлын эсрэг	8	73	50	-23	68.5		
	Гэр бүлийн хүчирхийлэл үйлдэх	9	1	5	4	0		
	Хүний бэлгийн эрх чөлөө, халдашгүй байдлын эсрэг	10	5	2	-3	40		
	үүнээс	Хүчиндэх	11	4	2	-2	50	
	Хулгайлах /үүнээс/	12	63	49	-14	77.8		
		Хувийн өмчийг хулгайлах	13	51	40	-11	78.4	
		Тээврийн хэрэгсэл хулгайлах	14	11	6	-5	54.5	
		Мал хулгайлах	15	6	13	7	216.7	
		Дээрэмдэх	16	0	1	1	0	
		Залилах	17	8	45	37	562.5	
		Хөрөнгө завших	18	5	8	3	160	
		Олон нийтийн аюулгүй байдал, ашиг сонирхлын эсрэг	19	7	0	-7	0	
		үүнээс	Олон нийтийн амгалан тайван байдал алдагдуулах	20	7	0	-7	0
		Хүрээлэн байгаа орчны эсрэг	21	5	3	-2	60	
		Хөдөлгөөний аюулгүй байдал, тээврийн хэрэгслийн ашиглалтын журмын эсрэг	22	16	14	-2	87.5	
		Бусад	23	11	9	-2	81.8	
	Хэргийн илрүүлэлт	24	0.624	0.585	3.9 пункт			
	Гудамж талбай	25	37	26	-11	70.3		
	Гэр орон сууцанд үйлдэгдсэн	26	65	34	-31	52.3		
	Олон нийтийн газарт үйлдэгдсэн	27	16	24	8	150		
	Согтуугаар үйлдэгдсэн	28	58	30	-28	51.7		
	Бүлэглэн үйлдсэн	29	20	18	-2	90		
	Хүүхэд оролцсон	30	14	7	-7	50		
	Эмэгтэй хүн оролцсон	31	24	20	-4	83.3		
	Гэр бүлийн хүчирхийллийн улмаас	32	7	8	1	114.3		
хохирол	Нийт хохирсон иргэн, байгууллага	33	219	209	-10	95.4		
	Нас барсан	34	9	9	0	100		
	Гэмтсэн	35	93	62	-31	66.7		
	Учирсан хохирол /сая төгрөгөөр/	36	753.2	497.4	-255.8	66		
	Нөхөн төлүүлсэн	37	275.2	186.2	-89	67.7		
	Хохирол нөхөн төлүүлэлтийн хувь	38	36.5	37.4	0.9	102.5		
	Битүүмжилсэн хөрөнгө /сая төгрөгөөр/	39	143.2	2.5	-140.7	1.7		

БҮРТГЭГДСЭН ГЭМТ ХЭРГИЙН ТОО, хэргийн ангилал, төрлөөр
NUMBER OF COMMITTED OFFENCES, by classification and types of offences
 Monday, December 31, 2018

Үзүүлэлт		үргэлжлэл					
		Өссөн дүнгээр					
		№	2017 IX	2018 IX	Харьцуулалт		
Зөрүү	Хувь						
өргөдөл мэдээллийн шийдвэрлэлт	Хүлээн авч шалгасан гомдол, мэдээлэл	40	1362	1114	-248	81.8	
	Гэмт хэргийн шинжтэй гомдол мэдээлэл	41	461	392	-69	85	
	үүнээс						
	ХБХНээсэн	42	216	284	68	131.5	
	ХБХНТатгалзсан	43	242	108	-134	44.6	
	Зөрчлийн шинжтэй гомдол мэдээлэл	44	901	722	-179	80.1	
Холбогдогч	Нийт холбогдогч	45	189	144	-45	76.2	
	эмэгтэй	46	23	12	-11	52.2	
	нас	15 хүртэлх	47	8	0	-8	0
		16-17 нас	48	12	12	0	100
		18-аас дээш	49	169	132	-37	78.1
	Нийгмийн байдал	Малчин	50	46	28	-18	60.9
		Төрийн алба хаагч	51	19	9	-10	47.4
		Хувиараа хөдөлмөр эрхлэгч	52	21	16	-5	76.2
		Оюутан сурагч	53	15	13	-2	86.7
		Ажилгүй	54	75	71	-4	94.7
Урьд шийтгэгдсэн		55	4	3	-1	75	
ЗАХ авагдсан	Нийт зөрчил	56	6098	9456	3358	155.1	
	ЗТХ-аар	Торгосон хүн, хуулийн этгээд	57	5773	9083	3310	157.3
		Торгуулийн хэмжээ /сая. төг-өөр/	58	261.6	376.9	115.3	144.1
		Баривчлагдсан	59	140	114	-26	81.4
		Эрүүлжүүлэгдсэн	60	476	332	-144	69.7
		Торгож, эрх хасагдсан	60	185	200	15	108.1

БҮРТГЭГДСЭН ГЭМТ ХЭРГИЙН ТОО, сумаар
NUMBER OF COMMITTED OFFENCES, by soum

Monday, December 31, 2018

№	Сум	Soum	2017 IIХ	2018 IIХ	Зөрүү ТОО	Хувь
1	Алтай	Altai	3	5	2	166.7
2	Баян-Уул	Bayn-Uul	2	2	0	100.0
3	Бигэр	Bugat	8	3	-5	37.5
4	Бугат	Biger	1	3	2	300.0
5	Дарив	Dariv	4	5	1	125.0
6	Дэлгэр	Delger	5	12	7	240.0
7	Жаргалан	Jargalan	4	2	-2	50.0
8	Тайшир	Taishir	8	9	1	112.5
9	Тонхил	Tonhil	9	7	-2	77.8
10	Төгрөг	Tugrug	1	2	1	0.0
11	Халиун	Khaliun	5	10	5	200.0
12	Хөхморьт	Khukhmorit	1	4	3	400.0
13	Цогт	Tsogt	7	8	1	114.3
14	Цээл	Tseel	6	3	-3	50.0
15	Чандмань	Chandmani	4	3	-1	75.0
16	Шарга	Sharga	5	2	-3	40.0
17	Эрдэнэ	Erdene	3	3	0	100.0
18	Есөнбулаг	Yesunbulag	124	120	-4	96.8
	ДҮН	Total	200	203	-	101.5



Банк

МӨНГӨ, ЗЭЭЛ, ҮНЭТ ЦААСНЫ ЗАХ ЗЭЭЛ
MONEY, LOAN, STOCK MARKET

I. МӨНГӨНИЙ НИЙЛҮҮЛЭЛТ, сарын эцэст
 MONEY SUPPLY, at the end of months
 2018 он

сая төг mln.tog

Хугацаа, сараар Periods, by months	Мөнгө M2 Money M2	Мөнгө M1 Money M1	Төгрөгийн харилцах Current account	Хадгаламжийн байгууллагаас гадуурх мөнгө Currency outside depository corporations	Бараг мөнгө Quasi money	Төгрөгийн хадгаламж Time deposit in DC	Валютын хадгаламж Time deposits in FC	Валютын харилцах Current account in FC	Гүйлгээнд гаргасан бэлэн мөнгө Currency issued in circulation
II	78,759.44	13,141.24	12,374.50	766.75	65,618.19	65,515.00	90.16	13.03	3,047.22
III	74,943.31	9,527.76	11,099.76	(1,572.00)	65,415.56	65,232.84	139.18	43.54	150.00
IV	75,917.13	11,913.10	11,495.65	417.45	64,004.03	63,869.76	108.09	26.19	2,155.00
V	112,676.14	29,084.33	20,577.07	8,507.27	83,591.81	83,373.93	164.10	53.78	10,732.31
VI	107,438.91	20,027.77	22,149.51	(2,121.74)	87,411.14	87,174.96	206.89	29.30	0.75
VII	102,467.54	16,289.97	17,988.51	(1,698.55)	86,177.58	85,916.76	169.45	91.37	732.95
VIII	97,594.22	16,864.42	16,542.08	322.34	80,729.80	80,411.73	210.28	107.79	1,976.98
IX	94,384.66	13,999.08	15,013.98	(1,014.90)	80,385.58	80,136.36	222.72	26.50	880.04
X	93,376.17	13,277.09	14,315.04	(1,037.95)	80,099.08	79,865.42	216.81	16.85	1,197.65
XI	96,263.57	14,336.82	15,266.10	(929.28)	81,926.75	81,522.81	390.88	13.06	912.11
XII	108,999.47	18,572.87	18,879.07	(306.20)	90,426.60	89,813.59	426.39	186.61	2,197.50

II. АЖ АХУЙН НЭГЖ, ИРГЭДЭД ОЛГОСОН ЗЭЭЛИЙН ӨРИЙН ҮЛДЭГДЭЛ, зээлийн ангиллаар, сарын эцэст

LOANS OUTSTANDING, by classification of loan, at the end of months

сая төг mln.tog

Хугацаа, сараар Periods, by months	Зээлийн өрийн үлдэгдэл Loans outstanding	Хэвийн зээл Standart loans	Хугацаа хэтэрсэн зээл Principal in arrears	Чанаргүй зээл Non performing loans				
					Төрийн салбар Public sector	Хувийн салбар Private sector	Иргэд Individuals	Бусад Other
2018 он								
I	98,773.00	96,975.62	538.87	1,258.51	-	78.18	1,180.33	-
II	100,286.52	98,407.96	645.44	1,233.12	-	118.08	1,115.03	-
III	102,295.56	100,415.62	700.72	1,179.22	-	114.28	1,064.94	-
IV	104,671.39	102,840.21	705.83	1,125.34	-	78.18	1,047.17	-
V	96,739.89	94,951.26	702.02	1,086.62	-	30.13	1,056.49	-
VI	96,789.77	95,044.04	780.30	965.43	-	30.13	935.30	-
VII	100,620.16	98,817.80	768.89	1,033.47	-	30.13	1,003.34	-
VIII	108,344.33	106,728.91	592.62	1,022.79	-	26.13	996.66	-
IX	112,516.34	111,015.56	539.17	961.61	-	26.13	935.48	-
X	115,162.73	113,621.50	621.23	920.00	-	26.52	893.47	-
XI	118,046.35	116,429.91	685.59	930.85	-	37.63	893.23	-
XII	123,253.53	121,804.52	559.14	889.87	-	26.13	863.74	-



Төсөв

**ОРОН НУТГИЙН ТӨСВИЙН ОРЛОГО, аймгаар, 2014-2017 оноор,
сая.төгрөгөөр**

Аймаг	2014	2015	2016	2017
Баруун бүс	305,854.3	284,219.0	298,787.7	298,348.8
Баян-Өлгий	66,237.2	65,506.9	68,546.3	71,702.8
Говь-Алтай	56,746.2	50,310.4	52,386.0	42,028.7
Завхан	58,905.8	53,860.5	59,108.1	60,730.0
Увс	62,304.0	58,342.0	59,812.7	62,617.1
Ховд	61,661.1	56,199.2	58,934.6	61,270.2
Говь-Алтай аймгийн эзлэх хувь	18.6	17.7	17.5	14.1

**УЛСЫН ТӨСВӨӨС ОРОН НУТГИЙН ТӨСӨВТ ОЛГОСОН САНХҮҮГИЙН
ДЭМЖЛЭГ, бүс, аймаг, 2014-2017 он, сая.төгрөгөөр**

Аймаг	2014	2015	2016	2017
Баруун бүс	51,773.0	54,972.1	51,496.6	52,910.1
Завхан	11,006.9	11,468.3	11,049.2	10,606.5
Говь-Алтай	9,366.1	9,676.5	9,416.7	9,077.3
Баян-Өлгий	11,488.8	12,952.8	11,626.6	12,106.3
Ховд	9,380.7	8,894.8	7,959.3	8,740.7
Увс	10,530.6	11,979.8	11,444.8	12,379.2
Говь-Алтай аймгийн эзлэх хувь	18.1	17.6	18.3	17.2

ОРОН НУТГИЙН ТӨСВИЙН ЗАРЛАГА, аймгаар, 2014-2017 он, сая.төгрөгөөр

Аймаг	2014	2015	2016	2017
Баруун бүс	307,301.7	286,569.8	301,613.1	311,974.0
Баян-Өлгий	66,556.9	64,791.6	69,357.7	71,267.5
Говь-Алтай	57,487.9	52,728.0	52,738.8	53,826.1
Завхан	58,137.9	54,401.4	58,915.3	62,045.8
Увс	63,043.1	57,971.6	61,385.3	63,362.5
Ховд	62,075.9	56,677.2	59,215.9	61,472.2
Говь-Алтай аймгийн эзлэх хувь	18.7	18.4	17.5	17.3

ГОВЬ-АЛТАЙ АЙМГИЙН ТӨСВИЙН ОРЛОГО
GOVI-ALTAI AIMAGS GOVERNMENT REVENUE, by classification of revenue

МЯН.мөг thous.tug

ОРЛОГЫН ТӨРӨЛ	INCOME TYPE	Төлөвлөгөө Project	Гүйцэтгэл Performance	Хувь Rate
НИИТ ОРЛОГО		58,294,109.9	58,804,208.0	100.9
УЛСЫН ТӨСВӨӨС ОРОН НУТГИЙН ТӨСӨВТ ОЛГОСОН		11,267,019.1	11,267,019.1	100.0
ТУСГАИ ЗОРИУЛАЛТЫН ШИЛЖҮҮЛЭГ		34,390,788.6	34,390,788.6	100.0
ОРОН НУТГИЙН ХӨГЖЛИЙН САН		3,399,299.4	3,399,299.4	100.0
ШИЛЖЭХ ҮЛДЭГДЭЛ		273,526.8	-	0.0
УРЬД ОНЫ ҮЛДЭГДЭЛ		592,800.3	-	0.0
СУМ ХӨГЖҮҮЛЭХ САНГИЙН ЭРГЭН ТӨЛӨЛТ		1,185,949.0	1,284,992.8	108.4
ТУСГАИ ЗОРИУЛАЛТЫН ШИЛЖҮҮЛЭГ ӨӨРИЙН ОРЛОГО		84,805.0	83,155.6	98.1
ОРОН НУТГИЙН ТӨСӨВТ ТӨВЛӨРҮҮЛЭХ ОРЛОГО		6,953,051.8	7,592,117.2	109.2
1. ТАТВАРЫН ОРЛОГО		6,362,909.4	6,775,045.5	106.5
1.1 Орлогын албан татвар		5,043,824.9	5,319,190.8	105.5
1.1.1 Хувь хүний орлогын албан татвар		5,593,824.9	5,817,998.4	104.0
Цалин, хөдөлмөрийн хөлс, шагнал, урамшуулал болон		4,413,944.4	4,533,300.3	102.7
Үйл ажиллагааны орлого		255,979.0	273,157.1	106.7
Хөрөнгийн орлого		777,692.9	839,096.7	107.9
Хөрөнгө борлуулсны орлого		65,500.0	74,688.2	114.0
Шууд бус орлого		80,708.6	97,756.1	121.1
1.1.2 Хувь хүний орлогын албан татварын буцаан		(550,000.0)	(498,807.6)	90.7
1.2 Хөрөнгийн албан татвар		548,454.0	583,465.2	106.4
Үл хөдлөх эд хөрөнгийн албан татвар		230,000.0	249,913.8	108.7
Галт зэвсгийн албан татвар		43,454.0	42,923.6	98.8
Авто тээврийн болон өөрөө явагч хэрэгслийн албан		275,000.0	290,627.8	105.7
Малд ногдуулах албан татвар		-	-	0.0
1.3 Бусад татвар, төлбөр, хураамж		770,630.5	872,389.5	113.2
1.3.1 Бусад нийтлэг төлбөр, хураамж		298,779.6	337,115.3	112.8
Улсын тэмдэгтийн хураамж		139,872.0	172,193.1	123.1
Улсын тэмдэгтийн хураамжийн буцаан олголт		(6,000.0)	(4,340.1)	72.3
Түгээмэл тархацтай ашигт малтмал ашигласны төлбөр		13,958.0	15,310.1	109.7
Хог хаягдлын хураамжийн төлбөр		150,949.6	153,952.2	102.0
1.3.2 Газрын төлбөр		199,290.4	192,921.9	96.8
Үүнээс: Газрын төлбөр		199,290.4	192,921.9	96.8
Дуудлага худалдаа, сонгон шалгаруулалт		-	-	0.0
1.3.3 Байгалийн нөөц ашигласны төлбөр		272,560.5	342,352.3	125.6
Үүнээс: Ойн нөөц ашигласны төлбөр		1,000.0	2,063.6	0.0
Ан, амьтны нөөц ашигласны төлбөр		170,061.2	242,263.4	0.0
Ус, рашааны нөөц ашигласны төлбөр		101,499.3	96,565.3	95.1
Байгалийн ургамал ашигласны төлбөр		-	1,460.0	0.0
1.3.4 Бусад татвар		-	-	0.0
2. ТАТВАРЫН БУС ОРЛОГО		577,142.4	771,106.7	133.6
Хүү, торгуулийн орлого		433,674.2	649,451.8	149.8
Төсвийн байгууллагын өөрийн орлого		72,465.0	72,438.8	100.0
Түрээсийн орлого		21,003.2	35,729.1	170.1
Бусад орлого		50,000.0	13,487.0	27.0
3. ХӨРӨНГИЙН ОРЛОГО		13,000.0	45,965.0	353.6
Өмч хувьчлалын орлого		13,000.0	45,965.0	353.6
УЛСЫН ТӨСӨВТ ТӨВЛӨРҮҮЛЭХ ОРЛОГО		1,220,000.0	1,869,148.8	153.2
Аж ахуйн нэгжийн орлогын албан татвар		120,000.0	191,014.7	159.2
НӨАТатвар		1,000,000.0	1,533,185.1	153.3
Онцгой албан татвар		40,000.0	50,481.3	126.2
Агаарын бохирдлын төлбөр		40,000.0	29,558.8	73.9
Ашигт малтмалын нөөц ашигласны төлбөр		20000.0	64908.9	324.5

ОРОН НУТГИЙН ТӨСӨВТ ТӨВЛӨРҮҮЛЭХ ОРЛОГЫН ГҮЙЦЭТГЭЛ сумаар
PERFORMANCE REVENUE soum

мян.төг thous.tug

№	Сум	Soum	Нийт орлого Gross income		
			Төлөвлөгөө Project	Гүйцэтгэл Performance	Хувь Rate
1	Есөнбулаг	Yesunbulag	710,231.9	777,902.8	97.6
2	Алтай	Altai	78,266.9	80,377.0	104.6
3	Баян-Уул	Bayn-Uul	53,858.0	60,868.0	123.1
4	Бигэр	Biger	34,336.8	43,801.5	156.5
5	Бугат	Bugat	52,062.0	56,769.8	142.3
6	Дарив	Dariv	29,994.0	39,310.8	113.6
7	Дэлгэр	Delger	33,428.2	34,188.2	130.6
8	Жаргалан	Jargalan	40,253.2	54,555.0	143.7
9	Тайшир	Taishir	17,799.0	21,537.3	116.3
10	Тонхил	Tonhil	140,349.6	198,170.5	150.0
11	Төгрөг	Tugrug	57,340.4	60,832.2	114.9
12	Халиун	Khaliun	24,214.0	27,435.6	133.2
13	Хөхморьт	Khukhmorit	33,786.0	39,206.1	111.3
14	Цогт	Tsogt	80,283.2	87,030.5	106.5
15	Цээл	Tseel	58,200.0	62,648.1	117.5
16	Чандмань	Chandmani	61,735.6	62,010.9	123.6
17	Шарга	Sharga	29,519.0	32,410.8	129.6
18	Эрдэнэ	Erdene	37,494.0	41,591.6	182.0
19	Баянтоорой тосгон	Bayntooroi	13,144.0	13,791.2	143.7
20	Гуулин тосгон	Guulin	13,017.2	16,978.3	182.0
21	Татварын хэлтэс	Straight communicant	5,353,738.8	5,780,701.0	111.6
Дүн			6,953,051.8	7,592,117.2	112.0

ОРОН НУТГИЙН ТӨСВИЙН ЗАРЛАГА
EXPENDITURE OF PROVINCIAL GOVERNMENT

мян.мөг, thous.tug

	Төлөвлөгөө <i>Project</i>	Гүйцэтгэл <i>Performance</i>	Хувь <i>Rate</i>
НИЙТ ЗАРЛАГА ба ЦЭВЭР ЗЭЭЛИЙН ДҮН	63,754,413.6	60,221,927.6	94.5
НИЙТ ЗАРЛАГА	62,270,478.6	59,253,663.5	95.2
БАРАА, АЖИЛ ҮЙЛЧИЛГЭЭНИЙ ЗАРДАЛ	55,986,222.9	54,784,982.5	97.9
БАРАА, АЖИЛ ҮЙЛЧИЛГЭЭНИЙ ЗАРДАЛ	43,164,553.4	42,570,534.3	98.6
Цалин хөлс болон нэмэгдэл урамшил	26,914,281.7	26,738,884.6	99.3
Үндсэн цалин	22,328,266.5	22,247,280.0	99.6
Нэмэгдэл	244,075.1	240,709.4	98.6
Унаа хоолны хөнгөлөлт	109,470.6	100,001.7	91.4
Урамшуулал	2,258,944.4	2,143,207.5	94.9
Гэрээт ажлын хөлс	1,973,525.1	2,007,686.1	101.7
Ажил олгогчоос нийгмийн даатгалд төлөх шимтгэл	3,284,159.6	3,217,243.5	98.0
Тэтгэврийн даатгал	2,176,692.2	2,188,020.0	100.5
Тэтгэмжийн даатгал	263,879.6	250,612.7	95.0
ҮОМШӨ-ний даатгал	221,043.9	204,064.8	92.3
Ажилгүйдлийн даатгал	89,240.8	78,343.0	87.8
Эрүүл мэндийн даатгал	533,303.1	496,203.1	93.0
Байр ашиглалттай холбоотой тогтмол зардал	5,211,447.2	5,174,340.9	99.3
Гэрэл, цахилгаан	443,545.1	419,350.4	94.5
Түлш, халаалт	4,599,099.6	4,593,750.9	99.9
Цэвэр, бохир ус	161,392.5	154,227.7	95.6
Байрны түрээс	7,410.0	7,011.9	94.6
Хангамж, бараа материалын зардал	1,397,503.0	1,381,381.7	98.8
Бичиг хэрэг	153,345.0	153,691.0	100.2
Тээвэр, шатахуун	883,890.1	884,276.3	100.0
Шуудан, холбоо, интернэтийн төлбөр	106,164.3	100,069.7	94.3
Ном, хэвлэл	34,320.3	32,071.7	93.4
Хог хаягдал зайлуулах, хортон мэрэгчдийн устгал, ариутгал	68,145.0	67,548.5	99.1
Бага үнэтэй, түргэн элэгдэх, ахуйн эд зүйлс	151,638.3	143,724.5	94.8
Нормативт зардал	1,911,167.4	1,904,948.9	99.7
Эм, бэлдмэл, эмнэлгийн хэрэгсэл	253,299.1	252,696.3	99.8
Хоол, хүнс	1,588,109.7	1,582,414.1	99.6
Нормын хувцас, зөөлөн эдлэл	69,758.6	69,838.4	100.1
Эд хогшил, урсгал засварын зардал	1,608,619.8	1,614,451.6	100.4
Багаж, техник, хэрэгсэл	470,634.7	471,074.6	100.1
Тавилга	61,142.5	56,705.0	92.7
Хөдөлмөр хамгааллын хэрэглэл	24,866.5	24,151.0	97.1
Урсгал засвар	1,051,976.1	1,062,521.0	101.0
Томилолт, зочны зардал	312,754.5	305,731.3	97.8
Гадаад албан томилолт	3,180.0	3,160.5	99.4
Дотоод албан томилолт	309,574.5	302,570.8	97.7
Бусдаар гүйцэтгүүлсэн ажил, үйлчилгээний төлбөр, хураамж	1,844,579.6	1,570,537.3	85.1
Бусдаар гүйцэтгүүлсэн бусад нийтлэг ажил үйлчилгээний төлбөр хураамж	1,781,675.8	1,511,185.8	84.8
Аудит, баталгаажуулалт, зэрэглэл тогтоох	8,690.0	8,159.8	93.9
Даатгалын үйлчилгээ	21,880.1	21,460.2	98.1
Тээврийн хэрэгслийн татвар	7,528.7	6,481.9	86.1
Тээврийн хэрэгслийн оношлогоо	2,604.9	2,301.7	88.4
Мэдээлэл, технологийн үйлчилгээ	18,262.3	17,469.5	95.7
Газрын төлбөр	3,316.8	2,952.0	89.0
Банк, санхүүгийн байгууллагын үйлчилгээний хураамж	621.0	526.4	84.8

	Үргэлжлэл мян.төг, tous.tog		
	Төлөвлөгөө <i>Project</i>	Гүйцэтгэл <i>Performance</i>	Хувь <i>Rate</i>
Бараа үйлчилгээний бусад зардал	680,040.6	663,014.4	97.5
Бараа үйлчилгээний бусад зардал	562,588.8	546,085.6	97.1
Хичээл үйлдвэрлэлийн дадлага хийх	117,451.8	116,928.8	99.6
ТАТААС	23,000.0	23,000.0	100.0
Төрийн өмчит байгууллагад олгох татаас	23,000.0	23,000.0	100.0
УРСГАЛ ШИЛЖҮҮЛЭГ	12,798,669.5	12,191,448.2	95.3
Засгийн газрын урсгал шилжүүлэг	5,537,446.0	5,194,502.9	93.8
Засгийн газрын дотоод шилжүүлэг	5,537,446.0	5,194,502.9	93.8
Бусад урсгал шилжүүлэг	7,261,223.5	6,996,945.3	96.4
Нийгмийн халамжийн тэтгэвэр, тэтгэмж	5,334,208.2	5,263,465.8	98.7
Ажил олгогчоос олгох бусад тэтгэмж, урамшуулал	3,072.2	3,022.2	98.4
Төрөөс иргэдэд олгох тэтгэмж, урамшуулал	510,404.4	501,133.8	98.2
Тэтгэвэрт гарахад олгох нэг удаагийн мөнгөн тэтгэмж	408,888.9	391,167.5	95.7
Хөдөө орон нутагт тогтвор суурьшилтай ажилласан албан	592,097.5	592,095.8	100.0
Нэг удаагийн тэтгэмж, шагнал урамшуулал	412,552.3	246,060.3	59.6
ХӨРӨНГИЙН ЗАРДАЛ	6,284,255.7	4,468,681.0	71.1
Бусад хөрөнгө	6,284,255.7	4,468,681.0	71.1
ЭРГЭЖ ТӨЛӨГДӨХ ТӨЛБӨРИЙГ ХАССАН ЦЭВЭР ЗЭЭЛ	1,483,935.0	968,264.1	65.2
Эргэж төлөгдөх зээл	1,483,935.0	968,264.1	65.2
ЗАРДЛЫГ САНХҮҮЖҮҮЛЭХ ЭХ ҮҮСВЭР	63,754,413.6	62,159,470.1	97.5
УЛСЫН ТӨСВӨӨС САНХҮҮЖИХ	34,400,082.4	34,239,568.8	99.5
Засгийн газрын тусгай сангаас санхүүжих	200.0	0.0	0.0
Тусгай зориулалтын шилжүүлгээс санхүүжих	34,399,882.4	34,239,568.8	99.5
ОРОН НУТГИЙН ТӨСВӨӨС САНХҮҮЖИХ	27,354,799.8	25,543,360.7	93.4
Орон нутгийн төсвөөс санхүүжих	23,907,504.3	22,135,476.3	92.6
Орон нутгийн хөгжлийн сангаас санхүүжих	3,447,295.5	3,407,884.4	98.9
ТӨСӨВ БАЙГУУЛЛАГЫН ҮЙЛ АЖИЛЛАГААНААС САНХҮҮЖИХ	1,999,531.4	1,127,143.3	56.4
Үндсэн үйл ажиллагааны орлогоос санхүүжих	84,805.0	479,919.5	565.9
Туслах үйл ажиллагааны орлогоос санхүүжих	103,185.3	99,813.8	96.7
Урьд оны үлдэгдэлээс санхүүжих	1,811,541.1	547,410.0	30.2
ТӨСӨВ БОЛОН ДАМЖУУЛАН ЗЭЭЛДҮҮЛСЭН ЗЭЭЛЭЭС			
ЭРГЭЖ ТӨЛӨГДӨХ	0.0	1,249,397.2	0.0
Мөнгөн хөрөнгийн эцсийн үлдэгдэл	0.0	2,020,392.3	0.0

ТӨСВИЙН ЗАРЛАГЫН ГҮЙЦЭТГЭЛ
сумаар
PERFORMANCE REVENUE *soum*

мян.төг, thous.tug

№	Сум	Soum	Орон нутаг Provincial government		
			Төлөвлөгөө <i>Project</i>	Гүйцэтгэл <i>Performance</i>	Хувь <i>Rate</i>
1	Есөнбулаг	<i>Yesunbulag</i>	10950901.5	10897372.2	99.5
2	Алтай	<i>Altai</i>	1898388.6	1743428.8	91.8
3	Баян-Уул	<i>Bayn-Uul</i>	1630961.0	1549318.0	95.0
4	Бигэр	<i>Biger</i>	1559321.8	1508294.9	96.7
5	Бугат	<i>Bugat</i>	1789905.1	1707367.2	95.4
6	Дарив	<i>Dariv</i>	1703514.7	1582464.9	92.9
7	Дэлгэр	<i>Delger</i>	1843088.2	1722927.0	93.5
8	Жаргалан	<i>Jargalan</i>	1360474.0	1310776.2	96.3
9	Тайшир	<i>Taishir</i>	1493555.3	1466937.2	98.2
10	Тонхил	<i>Tonhil</i>	1935832.6	1874148.4	96.8
11	Төгрөг	<i>Tugrug</i>	1425334.8	1380262.6	96.8
12	Халиун	<i>Khaliun</i>	1752662.6	1674129.8	95.5
13	Хөхморьт	<i>Khukhmorit</i>	1817700.6	1735069.2	95.5
14	Цогт	<i>Tsogt</i>	1866624.0	1823660.8	97.7
15	Цээл	<i>Tseel</i>	1566692.7	1511615.4	96.5
16	Чандмань	<i>Chandmani</i>	1660455.2	1614868.2	97.3
17	Шарга	<i>Sharga</i>	1517087.3	1445769.9	95.3
18	Эрдэнэ	<i>Erdene</i>	1785696.3	1709919.4	95.8
19	Гуулин тосгон	<i>Guulin</i>	928340.1	909861.6	98.0
20	Баянтоорой тосгон	<i>Bayntooroi</i>	1138745.3	1126650.2	98.9
21	Говь-Алтай аймаг Шууд харилцагч	<i>Straight communicant</i>	22129131.9	19927085.9	90.0
	Дүн		63754413.6	60221927.6	94.5



ҮНЭ



ХЭРЭГЛЭЭНИЙ ҮНИЙН ИНДЕКС, 12 дугаар сард, өмнөх оны жилийн эцэстэй харьцуулснаар

NATIONAL CONSUMER PRICE INDEX for 12, compared with the end of previous year

Аймаг, нийслэл Aimag and the Capital	Ерөнхий индекс	Хүнсний бараа, ундаа, ус	Согтууруулах ундаа, тамхи	Хувцас, бөс бараа, гутал	Орон сууц, ус, цахилгаан , түлш	Гэр ахун тавилга, гэр ахуйн бараа	Эм, тариа, эмнэлгийн үйлчилгээ	Тээвэр	Холбооны хэрэгсэл, шуудангийн үйлчилгээ	Амралт, чөлөөт цаг, соёлын бараа, үйлчилгээ	хувь percentage		
											Боловсролын үйлчилгээ	Зочид буудал, зоогийн газар, дотуур байр	Бусад бараа, үйлчилгээ
	Overall index	Food and non- alcoholic beverages	Alcoholic beverages, tobacco	Clothing , footwear and cloth	Housing, water electricity and fuels	Furnishings , household equipment	Health	Transport	Communication	Recreation and culture	Education	Restaurants and hotels	Miscellaneous goods & services
2018.01	102.1	106.7	108.4	100.4	103.6	100.7	100.0	100.1	100.0	100.0	100.0	100.0	100.0
2018.02	102.3	105.6	109.4	100.4	103.8	100.7	100.0	103.3	98.8	100.0	100.0	100.0	100.0
2018.03	103.1	109.9	109.4	100.6	102.0	100.7	100.0	103.9	98.8	100.0	100.0	100.0	100.0
2018.04	103.6	112.2	110.1	100.6	101.9	100.7	103.5	103.8	98.8	100.2	100.0	100.0	100.3
2018.05	103.9	113.5	110.8	100.4	102.1	100.7	104.0	103.8	98.8	100.2	100.0	100.0	100.3
2018.06	105.4	120.8	110.6	100.5	101.6	100.6	103.7	104.0	98.8	100.2	100.0	100.0	100.9
2018.07	105.3	119.9	110.0	100.7	101.6	100.6	103.7	104.9	98.8	100.2	100.0	100.0	100.9
2018.08	105.6	109.0	110.5	100.6	102.2	100.8	102.9	106.3	98.8	100.2	127.4	100.0	99.9
2018.09	105.6	107.2	110.5	100.8	102.2	100.8	102.9	108.4	100.9	100.2	127.4	100.0	99.4
2018.10	106.4	108.3	110.8	101.4	102.2	100.9	102.9	111.2	100.9	100.2	127.4	100.0	99.4
2018.11	106.6	108.1	110.9	101.4	102.2	101.2	103.3	112.9	100.9	100.2	127.4	100.0	100.7
2018.12	107.0	108.7	110.9	101.5	104.0	101.5	103.5	112.6	100.9	100.2	127.4	100.0	102.6

ХЭРЭГЛЭЭНИЙ ҮНИЙН ИНДЕКС, 12 дугаар сард, өмнөх сартай харьцуулснаар

NATIONAL CONSUMER PRICE INDEX for 12, compared with previous month

Аймаг, нийслэл Aimags and the Capital	Ерөнхий индекс	Хүнсний бараа, ундаа, ус	Согтууруулах ундаа, тамхи	Хувцас, бөс бараа, гутал	Орон сууц, ус, цахилгаан, түлш	Гэр ахуйн тавилга, гэр ахуйн бараа	Эм, тариа, эмнэлгийн үйлчилгээ	Тээвэр	Холбооны хэрэгсэл, шуудангийн үйлчилгээ	Амралт, чөлөөт цаг, соёлын бараа, үйлчилгээ	хувь percentage		
											Боловсролын үйлчилгээ	Зочид буудал, зоогийн газар, дотуур байр	Бусад бараа, үйлчилгээ
	Overall index	Food and non- alcoholic beverages	Alcoholic beverages, tobacco	Clothing , footwear and cloth	Housing, water electricity and fuels	Furnishings , household equipment	Health	Transport	Communication	Recreation and culture	Education	Restaurants and hotels	Miscellaneous goods & services
2018.01	102.1	106.7	108.4	100.4	103.6	100.7	100.0	100.1	100.0	100.0	100.0	100.0	100.0
2018.02	100.2	99.0	101.0	100.0	100.1	100.0	100.0	103.2	98.8	100.0	100.0	100.0	100.0
2018.03	100.8	104.0	100.0	100.2	98.3	100.0	100.0	100.6	100.0	100.0	100.0	100.0	100.0
2018.04	100.6	102.1	100.6	100.0	99.9	100.0	103.5	99.9	100.0	100.2	100.0	100.0	100.3
2018.05	100.3	101.2	100.6	99.9	100.2	100.0	100.5	100.0	100.0	100.0	100.0	100.0	100.0
2018.06	101.4	106.4	99.8	100.1	99.5	99.8	99.7	100.2	100.0	100.0	100.0	100.0	100.5
2018.07	99.9	99.2	99.5	100.1	100.0	100.0	100.0	100.8	100.0	100.0	100.0	100.0	100.0
2018.08	100.3	90.9	100.4	99.9	100.7	100.2	99.2	101.4	100.0	100.0	127.4	100.0	99.1
2018.09	100.0	98.4	100.0	100.2	100.0	100.0	100.0	102.0	102.1	100.0	100.0	100.0	99.5
2018.10	100.7	101.0	100.3	100.7	100.0	100.1	100.0	102.6	100.0	100.0	100.0	100.0	100.0
2018.11	100.3	99.8	100.0	100.0	100.0	100.3	100.4	101.6	100.0	100.0	100.0	100.0	101.4
2018.12	100.4	100.5	100.0	100.1	101.8	100.3	100.2	99.7	100.0	100.0	100.0	100.0	101.8



Хөдөө аж ахуй

МАЛЫН ТОО, төрлөөр, сумаар
NUMBER OF LIVESTOCK, by type of livestock, by soums

Сум	Soum	Малын тоо /Number of livestock				Адуу /Horse			
		2015	2016	2017	2018	2015	2016	2017	2018
Бүгд	<i>Total</i>	2922571	3497492	3801651	3513365	88369	106843	123689	129999
Есөнбулаг	<i>Yesunbulag</i>	164719	209610	223744	217 869	6124	7580	9105	9 422
Алтай	<i>Altai</i>	85835	106433	134765	147 936	1953	2397	2985	3 585
Баян-Уул	<i>Bayanuul</i>	202739	245497	232089	188 750	7031	8189	8849	8 248
Бигэр	<i>Biger</i>	149155	173436	194444	174 568	4321	5225	5980	5 834
Бугат	<i>Bugat</i>	121349	150948	178720	190 114	2976	3604	4429	5 523
Дарив	<i>Darib</i>	164559	194413	172056	117 679	6632	7716	7536	6 567
Дэлгэр	<i>Delger</i>	236000	261217	287930	284 175	5756	6921	8125	9 143
Жаргалан	<i>Jargalan</i>	139620	165991	191599	185 154	3472	4257	5310	5 937
Тайшир	<i>Taishir</i>	98480	118192	132154	133 345	3052	3754	4547	5 251
Тонхил	<i>Tonkhil</i>	201809	240137	269886	232 660	7884	9639	11395	12 098
Төгрөг	<i>Tugrug</i>	134794	156849	174258	125 940	4997	5976	6892	6 972
Халиун	<i>Khaliun</i>	204958	240824	247833	230 804	6225	7372	8418	8 876
Хөхморьт	<i>Khukhmorit</i>	122465	153372	160598	156 457	7993	9731	11166	12 001
Цогт	<i>Tsogt</i>	222601	277604	307558	287 364	3607	4531	5615	5 938
Цээл	<i>Tseel</i>	165880	192292	213628	213 656	4704	5794	6864	7 707
Чандмань	<i>Chandmani</i>	164567	199180	228507	223 157	4047	5205	6245	6 804
Шарга	<i>Sharga</i>	138038	161683	171439	151 941	4597	5313	5691	5 055
Эрдэнэ	<i>Erdene</i>	205003	249814	280443	251 796	2998	3639	4537	5 038

МАЛЫН ТОО, төрлөөр, сумаар
NUMBER OF LIVESTOCK, by type of livestock, by soums

Сум	Soum	Үхэр /Cattle				Тэмээ /Camel			
		2015	2016	2017	2018	2015	2016	2017	2018
Бүгд	<i>Total</i>	58822	71058	85400	85225	34742	38540	41955	43670
Есөнбулаг	<i>Yesunbulag</i>	4425	5452	6818	6 516	844	842	912	1 122
Алтай	<i>Altai</i>	1653	1846	2260	2 853	2148	2418	2577	2 740
Баян-Уул	<i>Bayanuul</i>	4052	4811	5462	4 785	1647	1850	1818	1 812
Бигэр	<i>Biger</i>	5404	6247	7285	6 757	1842	1948	2130	2 215
Бугат	<i>Bugat</i>	1418	1703	2219	2 657	1157	1304	1525	1 708
Дарив	<i>Darib</i>	3458	4054	4578	3 511	1546	1655	1718	1 568
Дэлгэр	<i>Delger</i>	3890	4656	5643	6 042	1968	2238	2597	2 791
Жаргалан	<i>Jargalan</i>	3347	4289	5346	5 874	808	890	1081	1 139
Тайшир	<i>Taishir</i>	2168	2991	3743	4 117	466	539	602	644
Тонхил	<i>Tonkhil</i>	3097	3815	4819	4 960	402	440	521	533
Төгрөг	<i>Tugrug</i>	2047	2375	2884	2 739	4901	5335	5525	5 564
Халиун	<i>Khaliun</i>	5000	5822	6697	6 581	3258	3493	3774	3 822
Хөхморьт	<i>Khukhmorit</i>	3625	4482	5367	5 791	2631	3024	3345	3 557
Цогт	<i>Tsogt</i>	4483	5735	6732	6 593	2432	2737	2884	3 203
Цээл	<i>Tseel</i>	3430	3993	4817	5 247	1478	1528	1684	1 752
Чандмань	<i>Chandmani</i>	2098	2710	3327	3 668	1006	1187	1377	1 464
Шарга	<i>Sharga</i>	4299	4795	5863	4 717	4428	4933	5419	5 339
Эрдэнэ	<i>Erdene</i>	928	1282	1540	1 817	1780	2179	2466	2 697

МАЛЫН ТОО, төрлөөр, сумаар
NUMBER OF LIVESTOCK, by type of livestock, by soums

Сум	Soum	Хонь /Sheep				Ямаа /Goat			
		2015	2016	2017	2018	2015	2016	2017	2018
Бүгд	<i>Total</i>	909312	1107114	1194602	1057674	1831326	2173937	2356005	2196797
Есөнбулаг	<i>Yesunbulag</i>	53710	71834	74217	70 713	99616	123902	132692	130 096
Алтай	<i>Altai</i>	14739	18966	24501	27 277	65342	80806	102442	111 481
Баян-Уул	<i>Bayanuul</i>	75316	91557	88060	68 970	114693	139090	127900	104 935
Бигэр	<i>Biger</i>	36852	43574	49089	41 080	100736	116442	129960	118 682
Бугат	<i>Bugat</i>	38628	48105	57819	58 435	77170	96232	112728	121 791
Дарив	<i>Darib</i>	62062	75457	68223	41 461	90861	105531	90001	64 572
Дэлгэр	<i>Delger</i>	81744	91450	101477	97 952	142642	155952	170088	168 247
Жаргалан	<i>Jargalan</i>	47770	58427	66551	63 842	84223	98128	113311	108 362
Тайшир	<i>Taishir</i>	36347	43986	48771	49 261	56447	66922	74491	74 072
Тонхил	<i>Tonkhil</i>	94998	113578	126282	108 667	95428	112665	126869	106 402
Төгрөг	<i>Tugrug</i>	47578	55784	62519	36 773	75271	87379	96438	73 892
Халиун	<i>Khaliun</i>	61699	74715	74648	66 542	128776	149422	154296	144 983
Хөхморьт	<i>Khukhmorit</i>	40718	51294	53793	51 329	67498	84841	86927	83 779
Цогт	<i>Tsogt</i>	56126	71364	78853	71 268	155953	193237	213474	200 362
Цээл	<i>Tseel</i>	38338	46095	50158	46 474	117930	134882	150105	152 476
Чандмань	<i>Chandmani</i>	56087	68346	79653	76 393	101329	121732	137905	134 828
Шарга	<i>Sharga</i>	28562	34575	35100	30 091	96152	112067	119366	106 739
Эрдэнэ	<i>Erdene</i>	38038	48007	54888	51 146	161259	194707	217012	191 098

МАЛЫН ТОО, төрлөөр, багаар

Сум	Баг / Ваг	Малын тоо, төрлөөр					
		Бүгд	Адуу	Үхэр	Тэмээ	Хонь	Ямаа
Бүгд		3513365	129999	85225	43670	1057674	2196797
Есөнбулаг	1-р баг, Баянхайрхан	23030	1 063	739	253	8 225	12 750
	2-р баг, Баяншанд	17987	605	418	58	6 526	10 380
	3-р баг, Жаргалант	15302	558	386	16	4 197	10 145
	4-р баг, Харзат	17295	453	475	136	5 256	10 975
	5-р баг, Рашаант	60138	2 127	1 694	175	18 386	37 756
	6-р баг, Наран	43413	1 049	598	231	14 903	26 632
	7-р баг, Жинст	11189	1 360	670	42	4 040	5 077
	8-р баг, Индэрт	8186	289	340	5	3 188	4 364
	9-р баг, Түмэн	11009	485	275	26	3 321	6 902
	10-р баг, Оргил	10320	1 433	921	180	2 671	5 115
Алтай	1-р баг, Бадрал	39313	640	874	954	5 951	30 894
	2-р баг, Баянцагаан	37032	765	654	695	7 526	27 392
	3-р баг, Урт	61258	1 574	482	964	11 228	47 010
	4-р баг, Баян-Овоо	10333	606	843	127	2 572	6 185
Баян-Уул	1-р баг, Баян богд	28190	1 128	604	40	8 636	17 782
	2-р баг, Чандмань	30283	1 177	1 335	19	10 364	17 388
	3-р баг, Баянхайрхан	32914	1 713	1 003	131	14 968	15 099
	4-р баг, Хүйсийн говь	27308	1 594	762	393	12 989	11 570
	5-р баг, Баянговь	35381	1 250	445	974	12 413	20 299
	6-р баг, Алтангадас	34674	1 386	636	255	9 600	22 797
Бигэр	1-р баг, Мянгай	44800	1 290	1 784	546	12 763	28 417
	2-р баг, Урт	26685	1 135	1 360	301	6 549	17 340
	3-р баг, Их булаг	27782	1 075	1 296	157	5 183	20 071
	4-р баг, Буудай	31306	819	904	500	5 726	23 357
	5-р баг, Хүрэмт	43995	1 515	1 413	711	10 859	29 497
Бугат	1-р баг, Биж	41685	1 262	779	214	13 256	26 174
	2-р баг, Ферм	41568	1 061	462	323	13 379	26 343
	3-р баг, Гаханч	47745	1 009	412	972	11 996	33 356
	4-р баг, Сүж	52231	1 919	846	188	18 324	30 954
	5-р баг, Баянгол	6885	272	158	11	1 480	4 964
Дарив	1-р баг, Ихэс	37929	1 913	1 312	316	14 896	19 492
	2-р баг, Хужирт	35049	2 019	792	713	11 007	20 518
	3-р баг, Жавхлант	40032	2 111	851	471	14 338	22 261
	4-р баг, Үйлдвэр	4669	524	556	68	1 220	2 301
Дэлгэр	1-р баг, Баян-Өндөр	97715	2 442	1 269	962	31 538	61 504
	2-р баг, Баянхонгор	52376	1 911	1 073	641	19 341	29 410
	3-р баг, Баянбуурал	71579	2 731	1 045	917	25 363	41 523
	4-р баг, Баянсан	25327	733	742	151	9 529	14 172
	5-р баг, Гуулин	37178	1 326	1 913	120	12 181	21 638
Жаргалант	1-р баг, Бүрэн	81804	2 543	2 625	778	24 754	51 104
	2-р баг, Тээл	44862	1 381	1 641	28	17 098	24 714
	3-р баг, Завхан гол	58488	2 013	1 608	333	21 990	32 544

МАЛЫН ТОО, төрлөөр, багаар

Сум	Баг / Bag	Малын тоо, төрлөөр					
		Бүгд	Адуу	Үхэр	Тэмээ	Хонь	Ямаа
Тайшир	1-р баг, Хуримт	40841	1 536	1 435	119	12 460	25 291
	2-р баг, Галуут	49669	2 326	1 319	445	22 620	22 959
	3-р баг, Далан	42835	1 389	1 363	80	14 181	25 822
Тонхил	1-р баг, Бүс-Уул	50488	2 631	686	219	23 116	23 836
	2-р баг, Тамч	52412	3 277	1 020	97	22 937	25 081
	3-р баг, Зүйл	27936	1 118	1 511	14	14 060	11 233
	4-р баг, Алтансоёмбо	38774	1 831	853	98	15 403	20 589
	5-р баг, Алтайн-Оргил	63050	3 241	890	105	33 151	25 663
Төгрөг	1-р баг, Хүрэн гол	23284	1 441	640	216	6 449	14 538
	2-р баг, Төгрөгийн эх	35546	1 669	723	117	9 103	23 934
	3-р баг, Мааньт	18226	1 409	162	61	6 483	10 111
	4-р баг, Цагаан	31745	1 398	596	338	11 524	17 889
	5-р баг, Тунгалаг	17139	1 055	618	4 832	3 214	7 420
Халиун	1-р баг, Сүүж	60350	2 309	1 008	745	19 629	36 659
	2-р баг, Гүү бариач	61819	2 578	1 858	285	15 925	41 173
	3-р баг, Олон булаг	54676	2 211	3 098	2 652	14 911	31 804
	4-р баг, Чацран	53959	1 778	617	140	16 077	35 347
Хөхморьт	1-р баг, Цоохор	48855	4 000	1 514	1 022	19 447	22 872
	2-р баг, Завхан гол	33456	2 748	1 810	490	9 585	18 823
	3-р баг, Сангийн далай	30552	2 532	1 072	796	8 301	17 851
	4-р баг, Хүйсийн говь	32315	1 703	750	1 144	10 232	18 486
	5-р баг, Сайн-Уст	11279	1 018	645	105	3 764	5 747
Цогт	1-р баг, Рашаант	35681	1 111	368	58	10 811	23 333
	2-р баг, Далан	28119	387	409	194	5 745	21 384
	3-р баг, Гэгээт	31380	470	808	155	4 986	24 961
	4-р баг, Төгрөг	50383	1 167	1 501	932	10 819	35 964
	5-р баг, Баян-Өндөр	44819	973	921	597	17 006	25 322
	6-р баг, Баян-Улаан	43338	798	704	195	13 173	28 468
	7-р баг, Баян тоорой	53644	1 032	1 882	1 072	8 728	40 930
Цээл	1-р баг, Бүрэн	54640	1 976	1 420	956	14 817	35 471
	2-р баг, Баянгол	61364	2 538	1 573	358	10 413	46 482
	3-р баг, Дэрстэй	52265	1 506	1 141	375	9 434	39 809
	4-р баг, Жаргалт	45387	1 687	1 113	63	11 810	30 714
Чандмань	1-р баг, Чандмань-Уул	55653	1 862	835	337	19 171	33 448
	2-р баг, Өлзийбулаг	65138	1 851	1 111	371	22 680	39 125
	3-р баг, Эрдэнэ-Уул	56857	1 874	1 081	381	19 514	34 007
	4-р баг, Хүрхрээ	45509	1 217	641	375	15 028	28 248
Шарга	1-р баг, Баянгол	29811	1 622	2 427	4 092	4 326	17 344
	2-р баг, Хамтын хүч	35612	1 203	669	913	6 996	25 831
	3-р баг, Сондуулт	33325	655	577	255	8 594	23 244
	4-р баг, Улаан туг	53193	1 575	1 044	79	10 175	40 320
Эрдэнэ	1-р баг, Сангийн далай	56087	856	178	702	11 226	43 125
	2-р баг, Цэцэг нуур	68466	1 469	1 246	411	13 065	52 275
	3-р баг, Цагаан-Уул	77672	1 651	242	891	17 493	57 395
	4-р баг, Өлзийт	49571	1 062	151	693	9 362	38 303

ҮХЭР ҮҮНЭЭС, 2018 он

Сум	Малын төрөл	Бүгд	Үнээ
Есөнбулаг	Сарлаг	94	35
Алтай	Сарлаг	460	176
Баян-Уул	Сарлаг	1148	451
Бигэр	Сарлаг	1130	427
Бугат	Сарлаг	653	226
Дарив	Сарлаг	542	226
Дэлгэр	Сарлаг	577	219
Жаргалан	Сарлаг	1148	448
Тайшир	Сарлаг	492	227
Тайшир	Хайнаг	129	69
Тонхил	Сарлаг	2620	1052
Төгрөг	Сарлаг	858	378
Халиун	Сарлаг	746	298
Цогт	Сарлаг	1647	566
Цогт	Хайнаг	374	143
Цээл	Сарлаг	639	255
Чандмань	Сарлаг	793	240
Шарга	Сарлаг	693	202
Шарга	Хайнаг	4	2
Эрдэнэ	Сарлаг	834	289
Нийт	Сарлаг	15074	5715
Нийт	Хайнаг	507	214

ЗАХ ЗЭЭЛД ХУДАЛДАЖ БОРЛУУЛСАН МАЛЫН ТОО, сумаар, 2018 он

Сум	Бүгд	Адуу	Үхэр	Тэмээ	Хонь	Ямаа
Бүгд	631992	13291	14995	3883	244413	355410
Есөнбулаг	29469	1083	1443	96	9625	17222
Алтай	21434	179	216	261	4072	16706
Баян-Уул	23033	885	761	154	11850	9383
Бигэр	40066	937	1826	317	12514	24472
Бугат	30536	275	325	107	12340	17489
Дарив	53165	1297	1215	325	26759	23569
Дэлгэр	29229	694	724	250	12659	14902
Жаргалан	10755	524	668	77	3946	5540
Тайшир	18287	391	635	62	7298	9901
Тонхил	70736	1492	1082	60	39923	28179
Төгрөг	55656	683	687	429	26745	27112
Халиун	32234	675	886	516	12143	18014
Хөхморьт	10566	1190	699	176	4311	4190
Цогт	57813	677	1472	252	17549	37863
Цээл	29869	600	645	104	8615	19905
Чандмань	38162	710	518	115	15637	21182
Шарга	18806	534	1040	438	4997	11797
Эрдэнэ	62176	465	153	144	13430	47984

ХҮНСЭНД ХЭРЭГЛЭСЭН МАЛЫН ТОО, сумаар, 2018 он

Сум Бүгд	Бүгд	Адуу	Үхэр	Тэмээ	Хонь	Ямаа
	205222	2900	3879	774	87821	109848
Есөнбулаг	16352	187	259	26	6666	9214
Алтай	8815	72	92	84	2705	5862
Баян-Уул	9952	240	297	24	4576	4815
Бигэр	11279	189	366	15	4277	6432
Бугат	9456	41	110	20	3752	5533
Дарив	8005	65	246	15	4046	3633
Дэлгэр	15450	210	264	17	7415	7544
Жаргалан	10479	163	266	22	4568	5460
Тайшир	10514	104	219	11	4522	5658
Тонхил	12495	165	108	4	7529	4689
Төгрөг	10958	215	142	83	5065	5453
Халиун	15028	225	272	98	6393	8040
Хөхморьт	6891	359	348	111	2735	3338
Цогт	13198	103	220	34	5458	7383
Цээл	9492	173	139	10	4070	5100
Чандмань	16961	143	180	21	7124	9493
Шарга	7522	130	278	136	2406	4572
Эрдэнэ	12375	116	73	43	4514	7629

ХЭЭЛТЭГЧ МАЛ, төрлөөр, сумаар

NUMBER OF BREEDING STOCK, by type of livestock, by soums

Сум	Soum	Эм хонь /Ewe				Эм ямаа /Female goat			
		2015	2016	2017	2018	2015	2016	2017	2018
Бүгд	<i>Total</i>	382432	461391	494389	493755	742149	879556	937480	987725
Есөнбулаг	<i>Yesunbulag</i>	24105	31957	33214	36538	43377	55449	56497	64711
Алтай	<i>Altai</i>	6200	7873	9788	10697	27008	33967	40643	42323
Баян-Уул	<i>Bayanuul</i>	31154	38052	37005	36904	46450	55704	52026	53474
Бигэр	<i>Biger</i>	14680	17055	18690	16223	39594	46043	48766	48214
Бугат	<i>Bugat</i>	16070	19798	24064	25364	31330	38204	44661	48677
Дарив	<i>Darib</i>	28330	32760	31187	23431	40174	44524	41074	36504
Дэлгэр	<i>Delger</i>	33774	36959	41211	45210	57349	63152	66916	73662
Жаргалан	<i>Jargalan</i>	19899	24950	29587	32773	33564	40370	48685	57522
Тайшир	<i>Taishir</i>	16063	19534	20394	24499	23759	29377	30352	35917
Тонхил	<i>Tonkhil</i>	42225	48773	55654	52030	38507	44897	49818	48843
Төгрөг	<i>Tugrug</i>	19906	23149	24831	16777	30882	35976	37700	32301
Халиун	<i>Khaliun</i>	26764	32214	31302	34036	54351	63238	64089	72046
Хөхморьт	<i>Khukhmorit</i>	15515	19779	19458	21496	24936	31309	30224	33406
Цогт	<i>Tsogt</i>	22955	28510	31728	31545	64140	75744	84861	89702
Цээл	<i>Tseel</i>	16471	19991	20314	22423	48621	57049	60476	70490
Чандмань	<i>Chandmani</i>	20928	25518	29273	27668	36849	43748	48907	47644
Шарга	<i>Sharga</i>	12820	14969	14440	14764	40735	45850	48554	51740
Эрдэнэ	<i>Erdene</i>	14573	19550	22249	21377	60523	74955	83231	80549

ХЭЭЛТЭГЧ МАЛ, төрлөөр, сумаар
NUMBER OF BREEDING STOCK, by type of livestock, by soums

Сум	Soum	Бүгд /Total				Гүү /Mare			
		2015	2016	2017	2018	2015	2016	2017	2018
Бүгд	Total	1184112	1412013	1514281	1570848	25757	31622	37079	41399
Есөнбулаг	<i>Yesunbulag</i>	71578	92447	95783	107457	1958	2561	3081	3178
Алтай	<i>Altai</i>	35159	44101	52940	56163	597	708	874	1154
Баян-Уул	<i>Bayanuul</i>	81705	98699	94295	96021	2059	2429	2594	2830
Бигэр	<i>Biger</i>	58253	67558	72460	69467	1307	1574	1776	1797
Бугат	<i>Bugat</i>	49133	60103	71292	77256	869	1074	1315	1702
Дарив	<i>Darib</i>	72287	81639	76887	64415	1880	2231	2239	2275
Дэлгэр	<i>Delger</i>	94696	104306	113281	124707	1591	1872	2335	2762
Жаргалан	<i>Jargalan</i>	55861	68478	82299	94600	933	1205	1616	1731
Тайшир	<i>Taishir</i>	41694	51355	53774	64108	845	1076	1356	1750
Тонхил	<i>Tonkhil</i>	84533	98330	111260	107389	2563	3151	3885	4383
Төгрөг	<i>Tugrug</i>	54674	63544	67550	54379	1513	1794	2137	2302
Халиун	<i>Khaliun</i>	86244	101415	102095	113435	1902	2331	2648	2997
Хөхморьт	<i>Khukhmorit</i>	44147	55453	54519	60335	1929	2322	2560	2926
Цогт	<i>Tsogt</i>	90730	108707	121768	126902	1087	1413	1765	1942
Цээл	<i>Tseel</i>	68207	80774	85253	98111	1374	1729	2065	2548
Чандмань	<i>Chandmani</i>	59801	71876	81344	78707	1056	1358	1653	1771
Шарга	<i>Sharga</i>	58582	66543	69448	72559	1431	1749	1920	1884
Эрдэнэ	<i>Erdene</i>	76828	96685	108033	104837	863	1045	1260	1467

ХЭЭЛТЭГЧ МАЛ, төрлөөр, сумаар
NUMBER OF BREEDING STOCK, by type of livestock, by soums

Сум	Soum	Үнээ /Cow				Ингэ /Female camel			
		2015	2016	2017	2018	2015	2016	2017	2018
Бүгд	Total	22332	26720	31336	33263	11442	12724	13997	14706
Есөнбулаг	<i>Yesunbulag</i>	1835	2194	2670	2641	303	286	321	389
Алтай	<i>Altai</i>	626	696	796	1055	728	857	839	934
Баян-Уул	<i>Bayanuul</i>	1536	1884	2072	2168	506	630	598	645
Бигэр	<i>Biger</i>	2042	2244	2490	2448	630	642	738	785
Бугат	<i>Bugat</i>	535	628	798	1004	329	399	454	509
Дарив	<i>Darib</i>	1379	1600	1791	1615	524	524	596	590
Дэлгэр	<i>Delger</i>	1360	1647	2011	2232	622	676	808	841
Жаргалан	<i>Jargalan</i>	1199	1650	2024	2209	266	303	387	365
Тайшир	<i>Taishir</i>	858	1169	1462	1697	169	199	210	245
Тонхил	<i>Tonkhil</i>	1137	1393	1744	1995	101	116	159	138
Төгрөг	<i>Tugrug</i>	774	890	1071	1174	1599	1735	1811	1825
Халиун	<i>Khaliun</i>	2016	2357	2658	2885	1211	1275	1398	1471
Хөхморьт	<i>Khukhmorit</i>	1191	1395	1591	1773	576	648	686	734
Цогт	<i>Tsogt</i>	1740	2082	2374	2576	808	958	1040	1137
Цээл	<i>Tseel</i>	1283	1534	1790	1998	458	471	608	652
Чандмань	<i>Chandmani</i>	678	910	1099	1178	290	342	412	446
Шарга	<i>Sharga</i>	1796	1971	2339	1946	1800	2004	2195	2225
Эрдэнэ	<i>Erdene</i>	347	476	556	669	522	659	737	775

ТӨЛ БОЙЖИЛТ, төрлөөр, сумаар, 2018 он
REARING OF YOUNG ANIMALS, by type, soums, 2018 year

Сум	Soum	Төллөсөн хээлтэгч / Breeding stock						Гарсан төл					
		Бүгд Total	Гүү Mare	Үнээ Cow	Ингэ Female camel	Эм хонь Ewe	Эм ямаа Female Goat	Бүгд Total	Унага Foals	Тугал Calves	Ботго Young camels	Хурга Lamps	Ишиг Kids
Бүгд	Total	950634	26314	23007	7032	319202	575079	952672	26314	23007	7032	320182	576137
Есөнбулаг	Yesunbulag	63556	2263	2201	160	22125	36807	63685	2263	2201	160	22185	36876
Алтай	Altai	48784	464	606	451	9636	37627	48784	464	606	451	9636	37627
Баян-Уул	Bayanuul	13496	694	635	147	5908	6112	13661	694	635	147	5976	6209
Бигэр	Biger	40710	1156	1861	367	12289	25037	40715	1156	1861	367	12294	25037
Бугат	Bugat	70214	1344	868	274	24166	43562	70252	1344	868	274	24191	43575
Дарив	Darib	41228	1228	1048	291	17618	21043	41407	1228	1048	291	17707	21133
Дэлгэр	Delger	50112	1742	1528	401	18293	28148	50112	1742	1528	401	18293	28148
Жаргалан	Jargalan	21949	1195	1361	140	9043	10210	21952	1195	1361	140	9044	10212
Тайшир	Taishir	26517	750	993	90	11391	13293	27070	750	993	90	11678	13559
Тонхил	Tonkhil	106873	3118	1546	71	55007	47131	107080	3118	1546	71	55138	47207
Төгрөг	Tugrug	63895	1924	1005	1044	23855	36067	63895	1924	1005	1044	23855	36067
Халиун	Khaliun	52436	2046	2090	743	17234	30323	53071	2046	2090	743	17489	30703
Хөхморьт	Khukhmorit	16851	2436	1509	364	4806	7736	16877	2436	1509	364	4814	7754
Цогт	Tsogt	94887	1082	1598	542	26306	65359	94894	1082	1598	542	26313	65359
Цээл	Tseel	53159	1588	1416	221	11063	38871	53207	1588	1416	221	11083	38899
Чандмань	Chandmani	69675	1433	1018	213	25365	41646	69675	1433	1018	213	25365	41646
Шарга	Sharga	29268	885	1226	1096	6149	19912	29306	885	1226	1096	6168	19931
Эрдэнэ	Erdene	87024	966	498	417	18948	66195	87029	966	498	417	18953	66195

ТӨЛ БОЙЖИЛТ, төрлөөр, сумаар
REARING OF YOUNG ANIMALS, by type, soums

Сум	Soum	Хорогдсон төл / Losses of young animals						Бойжсон төл / Young surviving animals					
		Бүгд Total	Унага Foals	Тугал Calves	Ботго Young camels	Хурга Lamps	Ишиг Kids	Бүгд Total	Унага Foals	Тугал Calves	Ботго Young camels	Хурга Lamps	Ишиг Kids
Бүгд	Total	33653	1014	904	229	8496	23010	919019	25300	22103	6803	311686	553127
Есөнбулаг	Yesunbulag	5923	101	96	8	2145	3573	57762	2162	2105	152	20040	33303
Алтай	Altai	1043	41	31	48	306	617	47741	423	575	403	9330	37010
Баян-Уул	Bayanuul	442	26	18	2	218	178	13219	668	617	145	5758	6031
Бигэр	Biger	1546	130	50	9	296	1061	39169	1026	1811	358	11998	23976
Бугат	Bugat	772	6	11	1	117	637	69480	1338	857	273	24074	42938
Дарив	Darib	347	7	39	14	144	143	41060	1221	1009	277	17563	20990
Дэлгэр	Delger	848	28	57	6	262	495	49264	1714	1471	395	18031	27653
Жаргалан	Jargalan	1450	28	39	11	570	802	20502	1167	1322	129	8474	9410
Тайшир	Taishir	501	27	29	1	160	284	26569	723	964	89	11518	13275
Тонхил	Tonkhil	3768	144	79	16	788	2741	103312	2974	1467	55	54350	44466
Төгрөг	Tugrug	344	52	15	0	127	150	63551	1872	990	1044	23728	35917
Халиун	Khaliun	4373	138	119	33	956	3127	48698	1908	1971	710	16533	27576
Хөхморьт	Khukhmorit	0	0	0	0	0	0	16877	2436	1509	364	4814	7754
Цогт	Tsogt	2093	10	65	11	663	1344	92801	1072	1533	531	25650	64015
Цээл	Tseel	1496	123	85	6	417	865	51711	1465	1331	215	10666	38034
Чандмань	Chandmani	1992	44	40	4	437	1467	67683	1389	978	209	24928	40179
Шарга	Sharga	2482	76	108	39	419	1840	26824	809	1118	1057	5749	18091
Эрдэнэ	Erdene	4233	33	23	20	471	3686	82796	933	475	397	18482	62509

ТӨЛ БОЙЖИЛТ, төрлөөр, сумаар, 2018 он
 REARING OF YOUNG ANIMALS, by type, soums, 2018 year

Сум	Soum	Төллөсөн хээлтэгч / <i>Breeding stock</i>						Гарсан төл					
		Бүгд Total	Гүү Mare	Үнээ Cow	Ингэ Female camel	Эм хонь Ewe	Эм ямаа Female Goat	Бүгд Total	Унага Foals	Тугал Calves	Ботго Young camels	Хурга Lamps	Ишиг Kids
Бүгд	<i>Total</i>	950634	26314	23007	7032	319202	575079	952672	26314	23007	7032	320182	576137
Есөнбулаг	<i>Yesunbulag</i>	63556	2263	2201	160	22125	36807	63685	2263	2201	160	22185	36876
Алтай	<i>Altai</i>	48784	464	606	451	9636	37627	48784	464	606	451	9636	37627
Баян-Уул	<i>Bayanuul</i>	13496	694	635	147	5908	6112	13661	694	635	147	5976	6209
Бигэр	<i>Biger</i>	40710	1156	1861	367	12289	25037	40715	1156	1861	367	12294	25037
Бугат	<i>Bugat</i>	70214	1344	868	274	24166	43562	70252	1344	868	274	24191	43575
Дарив	<i>Darib</i>	41228	1228	1048	291	17618	21043	41407	1228	1048	291	17707	21133
Дэлгэр	<i>Delger</i>	50112	1742	1528	401	18293	28148	50112	1742	1528	401	18293	28148
Жаргалан	<i>Jargalan</i>	21949	1195	1361	140	9043	10210	21952	1195	1361	140	9044	10212
Тайшир	<i>Taishir</i>	26517	750	993	90	11391	13293	27070	750	993	90	11678	13559
Тонхил	<i>Tonkhil</i>	106873	3118	1546	71	55007	47131	107080	3118	1546	71	55138	47207
Төгрөг	<i>Tugrug</i>	63895	1924	1005	1044	23855	36067	63895	1924	1005	1044	23855	36067
Халиун	<i>Khaliun</i>	52436	2046	2090	743	17234	30323	53071	2046	2090	743	17489	30703
Хөхморьт	<i>Khukhmorit</i>	16851	2436	1509	364	4806	7736	16877	2436	1509	364	4814	7754
Цогт	<i>Tsogt</i>	94887	1082	1598	542	26306	65359	94894	1082	1598	542	26313	65359
Цээл	<i>Tseel</i>	53159	1588	1416	221	11063	38871	53207	1588	1416	221	11083	38899
Чандмань	<i>Chandmani</i>	69675	1433	1018	213	25365	41646	69675	1433	1018	213	25365	41646
Шарга	<i>Sharga</i>	29268	885	1226	1096	6149	19912	29306	885	1226	1096	6168	19931
Эрдэнэ	<i>Erdene</i>	87024	966	498	417	18948	66195	87029	966	498	417	18953	66195

ТӨЛ БОЙЖИЛТ, төрлөөр, багаар

Сум	Баг	Төллөсөн хээлтэгч					Гарсан төл					Хорогдсон төл					Бойжсон төл								
		Бүгд	ГҮ	Үнээ	Ингэ	Эм хонь	Эм ямаа	Бүгд	Унага	Тугал	Ботго	Хурга	Ишиг	Бүгд	Унага	Тугал	Ботго	Хурга	Ишиг	Бүгд	Унага	Тугал	Ботго	Хурга	Ишиг
Бүгд		950634	26314	23007	7032	319202	575079	952672	26314	23007	7032	320182	576137	33653	1014	904	229	8496	23010	919019	25300	22103	6803	311686	553127
Есөнбулаг	Баянхайрхан	6986	212	239	44	2713	3778	6986	212	239	44	2713	3778	522	3	3	0	194	322	6464	209	236	44	2519	3456
	Баяншанд	5158	142	164	12	2115	2725	5158	142	164	12	2115	2725	196	6	3	0	87	100	4962	136	161	12	2028	2625
	Жаргалант	5047	144	130	2	1654	3117	5047	144	130	2	1654	3117	290	2	3	0	139	146	4757	142	127	2	1515	2971
	Харзат	6015	125	139	28	2159	3564	6030	125	139	28	2174	3564	274	1	1	0	89	183	5756	124	138	28	2085	3381
	Рашаант	16652	412	486	29	5015	10710	16652	412	486	29	5015	10710	1660	28	51	1	635	945	14992	384	435	28	4380	9765
	Наран	10994	193	156	30	3578	7037	10994	193	156	30	3578	7037	2241	44	20	7	704	1466	8753	149	136	23	2874	5571
	Жинст	3468	432	286	4	1690	1056	3468	432	286	4	1690	1056	251	2	3	0	92	154	3217	430	283	4	1598	902
	Индэрт	3119	105	138	1	973	1902	3233	105	138	1	1018	1971	152	2	2	0	56	92	3081	103	136	1	962	1879
	Түмэн	3036	134	98	5	1072	1727	3036	134	98	5	1072	1727	115	6	2	0	39	68	2921	128	96	5	1033	1659
	Оргил	3081	364	365	5	1156	1191	3081	364	365	5	1156	1191	222	7	8	0	110	97	2859	357	357	5	1046	1094
Алтай	Бадрал	15202	91	214	160	2162	12575	15202	91	214	160	2162	12575	426	7	12	10	110	287	14776	84	202	150	2052	12288
	Баянцагаан	10869	94	98	100	2316	8261	10869	94	98	100	2316	8261	209	2	6	6	100	95	10660	92	92	94	2216	8166
	Урт	19372	143	102	144	4257	14726	19372	143	102	144	4257	14726	257	16	12	8	70	151	19115	127	90	136	4187	14575
	Баян-Овоо	3341	136	192	47	901	2065	3341	136	192	47	901	2065	151	16	1	24	26	84	3190	120	191	23	875	1981
Баян-Уул	Баян богд	1197	83	70	4	351	689	1197	83	70	4	351	689	0	0	0	0	0	0	1197	83	70	4	351	689
	Чандмань хайрх	3900	155	279	0	1541	1925	4065	155	279	0	1609	2022	431	24	17	0	215	175	3634	131	262	0	1394	1847
	Баянхайрхан	3371	185	120	14	1808	1244	3371	185	120	14	1808	1244	1	0	0	1	0	0	3370	185	120	13	1808	1244
	Хүйсийн говь	2006	132	90	54	1196	534	2006	132	90	54	1196	534	0	0	0	0	0	0	2006	132	90	54	1196	534
	Баянговь	1392	23	21	58	610	680	1392	23	21	58	610	680	1	0	1	0	0	0	1391	23	20	58	610	680
	Алтангадас	1630	116	55	17	402	1040	1630	116	55	17	402	1040	9	2	0	1	3	3	1621	114	55	16	399	1037
Бигэр	Мянгай	11688	270	426	75	3977	6940	11693	270	426	75	3982	6940	180	51	6	0	35	88	11513	219	420	75	3947	6852
	Урт	8242	289	414	56	2716	4767	8242	289	414	56	2716	4767	307	20	16	6	112	153	7935	269	398	50	2604	4614
	Их булаг	6023	227	394	23	1496	3883	6023	227	394	23	1496	3883	655	49	22	1	67	516	5368	178	372	22	1429	3367
	Буудай	4901	102	227	85	1210	3277	4901	102	227	85	1210	3277	243	5	0	0	50	188	4658	97	227	85	1160	3089
	Хүрэмт	9856	268	400	128	2890	6170	9856	268	400	128	2890	6170	161	5	6	2	32	116	9695	263	394	126	2858	6054
Бугат	Биж	15068	320	242	45	5089	9372	15068	320	242	45	5089	9372	98	3	1	0	44	50	14970	317	241	45	5045	9322
	Ферм	15073	267	154	44	4864	9744	15098	267	154	44	4884	9749	182	2	4	1	20	155	14916	265	150	43	4864	9594
	Гаханч	16022	222	122	158	4241	11279	16027	222	122	158	4241	11284	185	0	0	0	0	185	15842	222	122	158	4241	11099
	Сүж	22147	470	307	26	9502	11842	22152	470	307	26	9507	11842	20	0	0	0	0	20	22132	470	307	26	9507	11822
	Баянгол	1904	65	43	1	470	1325	1907	65	43	1	470	1328	287	1	6	0	53	227	1620	64	37	1	417	1101

ТӨЛ БОЙЖИЛТ, төрлөөр, багаар /үргэлжлэл/

Сум	Баг/хороо	Төлөсөн хээлтэгч						Гарсан төл						Хорогдсон төл						Бойжсон төл					
		Бүгд	Ингэ	Гүү	Үнээ	Эм хонь	Эм ямаа	Бүгд	Унага	Тугал	Ботго	Хурга	Ишиг	Бүгд	Унага	Тугал	Ботго	Хурга	Ишиг	Бүгд	Унага	Тугал	Ботго	Хурга	Ишиг
Дарив	Ихэс	9417	285	412	52	3658	5010	9452	285	412	52	3678	5025	238	5	30	8	110	85	9214	280	382	44	3568	4940
	Хужирт	16880	493	250	127	6677	9333	16960	493	250	127	6717	9373	62	1	5	6	20	30	16898	492	245	121	6697	9343
	Жавхланта	14030	313	238	102	7037	6340	14094	313	238	102	7066	6375	40	0	2	0	13	25	14054	313	236	102	7053	6350
	Үйлдвэр	901	137	148	10	246	360	901	137	148	10	246	360	7	1	2	0	1	3	894	136	146	10	245	357
Дэлгэр	Баян-Өндөр	17696	526	330	112	6035	10693	17696	526	330	112	6035	10693	87	10	6	5	0	66	17609	516	324	107	6035	10627
	Баянхонгор	9197	372	254	117	3390	5064	9197	372	254	117	3390	5064	510	16	22	0	197	275	8687	356	232	117	3193	4789
	Баянбуурал	9954	479	207	128	3408	5732	9954	479	207	128	3408	5732	76	2	4	0	28	42	9878	477	203	128	3380	5690
	Баянсан	4009	99	174	26	1555	2155	4009	99	174	26	1555	2155	3	0	3	0	0	0	4006	99	171	26	1555	2155
	Гуулин	9256	266	563	18	3905	4504	9256	266	563	18	3905	4504	172	0	22	1	37	112	9084	266	541	17	3868	4392
Жаргалан	Бүрэн	8933	513	520	95	3617	4188	8933	513	520	95	3617	4188	578	12	13	8	250	295	8355	501	507	87	3367	3893
	Тээл	5829	295	435	4	2320	2775	5831	295	435	4	2320	2777	554	10	15	1	200	328	5277	285	420	3	2120	2449
	Завхан гол	7187	387	406	41	3106	3247	7188	387	406	41	3107	3247	318	6	11	2	120	179	6870	381	395	39	2987	3068
Тайшир	Хуригт	7606	240	342	7	2956	4061	7629	240	342	7	2967	4073	0	0	0	0	0	0	7629	240	342	7	2967	4073
	Галуут	11217	333	340	62	5674	4808	11724	333	340	62	5929	5060	107	8	4	0	29	66	11617	325	336	62	5900	4994
	Далан	7694	177	311	21	2761	4424	7717	177	311	21	2782	4426	394	19	25	1	131	218	7323	158	286	20	2651	4208
Тонхил	Бүс-Уул	24390	650	209	35	12668	10828	24390	650	209	35	12668	10828	432	41	10	5	163	213	23958	609	199	30	12505	10615
	Тамч	27657	898	323	12	13398	13026	27657	898	323	12	13398	13026	982	66	23	10	244	639	26675	832	300	2	13154	12387
	Зүйл	12400	264	444	1	6826	4865	12400	264	444	1	6826	4865	1409	13	19	0	138	1239	10991	251	425	1	6688	3626
	Алтансоёмбо	14526	433	272	12	6241	7568	14526	433	272	12	6241	7568	276	9	9	0	120	138	14250	424	263	12	6121	7430
	Алтайн-Оргил	27900	873	298	11	15874	10844	28107	873	298	11	16005	10920	669	15	18	1	123	512	27438	858	280	10	15882	10408
Төгрөг	Хүрэн гол	11250	322	200	42	3379	7307	11250	322	200	42	3379	7307	185	52	15	0	52	66	11065	270	185	42	3327	7241
	Төгрөгийн эх	16047	521	259	14	4368	10885	16047	521	259	14	4368	10885	0	0	0	0	0	0	16047	521	259	14	4368	10885
	Мааньт	11355	408	49	9	5260	5629	11355	408	49	9	5260	5629	0	0	0	0	0	0	11355	408	49	9	5260	5629
	Цагаан хайрхан	18450	372	233	45	9030	8770	18450	372	233	45	9030	8770	159	0	0	0	75	84	18291	372	233	45	8955	8686
	Тунгалаг	6793	301	264	934	1818	3476	6793	301	264	934	1818	3476	0	0	0	0	0	0	6793	301	264	934	1818	3476
Халиун	Сүүж	10644	591	314	130	4218	5391	10716	591	314	130	4263	5418	384	9	8	3	62	302	10332	582	306	127	4201	5116
	Гүү бариач	16118	564	660	52	4498	10344	16477	564	660	52	4656	10545	1749	62	69	3	328	1287	14728	502	591	49	4328	9258
	Олон булаг	10024	493	892	528	3207	4904	10095	493	892	528	3219	4963	1391	32	28	24	392	915	8704	461	864	504	2827	4048
	Чацран	15650	398	224	33	5311	9684	15783	398	224	33	5351	9777	849	35	14	3	174	623	14934	363	210	30	5177	9154

ТӨЛ БОЙЖИЛТ, төрлөөр, багаар /үргэлжлэл/

Сум	Баг/хороо	Төллөсөн хээлтэгч						Гарсан төл						Хорогдсон төл						Бойжсон төл					
		Бүгд	Ингэ	Гүү	Үнээ	Эм хонь	Эм ямаа	Бүгд	Унага	Тугал	Ботго	Хурга	Ишиг	Бүгд	Унага	Тугал	Ботго	Хурга	Ишиг	Бүгд	Унага	Тугал	Ботго	Хурга	Ишиг
Хөхморьт	Цоохор	3573	875	415	127	1036	1120	3573	875	415	127	1036	1120	0	0	0	0	0	0	3573	875	415	127	1036	1120
	Завхан гол	5901	555	450	50	1646	3200	5901	555	450	50	1646	3200	0	0	0	0	0	0	5901	555	450	50	1646	3200
	Сангийн далай	2744	466	288	59	669	1262	2767	466	288	59	677	1277	0	0	0	0	0	0	2767	466	288	59	677	1277
	Хүйсийн говь	2898	305	187	119	885	1402	2898	305	187	119	885	1402	0	0	0	0	0	0	2898	305	187	119	885	1402
	Сайн-Уст	1735	235	169	9	570	752	1738	235	169	9	570	755	0	0	0	0	0	0	1738	235	169	9	570	755
Цогт	Рашаант	9171	182	143	11	3011	5824	9175	182	143	11	3015	5824	103	0	0	1	40	62	9072	182	143	10	2975	5762
	Далан	10186	55	87	24	1920	8100	10186	55	87	24	1920	8100	515	3	5	2	220	285	9671	52	82	22	1700	7815
	Гэгээт	6500	40	190	15	1055	5200	6500	40	190	15	1055	5200	204	0	7	0	27	170	6296	40	183	15	1028	5030
	Төгрөг	13855	198	221	202	4024	9210	13855	198	221	202	4024	9210	451	2	5	4	130	310	13404	196	216	198	3894	8900
	Баян-Өндөр	21523	135	194	93	9100	12001	21523	135	194	93	9100	12001	283	4	36	2	121	120	21240	131	158	91	8979	11881
	Баян-Улаан	12876	158	196	22	4000	8500	12876	158	196	22	4000	8500	300	0	0	0	100	200	12576	158	196	22	3900	8300
	Баян тоорой	20776	314	567	175	3196	16524	20779	314	567	175	3199	16524	237	1	12	2	25	197	20542	313	555	173	3174	16327
Цээл	Бүрэн	13157	420	345	128	3277	8987	13167	420	345	128	3287	8987	378	29	25	4	136	184	12789	391	320	124	3151	8803
	Баянгол	19718	581	431	45	3441	15220	19756	581	431	45	3451	15248	212	28	8	0	45	131	19544	553	423	45	3406	15117
	Дэрстэй	11617	246	325	44	2101	8901	11617	246	325	44	2101	8901	322	18	16	2	87	199	11295	228	309	42	2014	8702
	Жаргалт	8667	341	315	4	2244	5763	8667	341	315	4	2244	5763	584	48	36	0	149	351	8083	293	279	4	2095	5412
Чандмань	Чандмань-Уул	19043	450	241	60	6880	11412	19043	450	241	60	6880	11412	234	21	11	2	64	136	18809	429	230	58	6816	11276
	Өлзийбулаг	19540	400	300	60	7000	11780	19540	400	300	60	7000	11780	80	0	0	0	35	45	19460	400	300	60	6965	11735
	Эрдэнэ-Уул	18136	350	300	51	7175	10260	18136	350	300	51	7175	10260	1071	22	28	2	235	784	17065	328	272	49	6940	9476
	Хүрхрээ	12956	233	177	42	4310	8194	12956	233	177	42	4310	8194	607	1	1	0	103	502	12349	232	176	42	4207	7692
Шарга	Баянгол	5416	280	628	840	813	2855	5424	280	628	840	813	2863	413	21	82	32	67	211	5011	259	546	808	746	2652
	Хамтын хүч	6317	221	191	171	1283	4451	6323	221	191	171	1289	4451	65	10	5	5	10	35	6258	211	186	166	1279	4416
	Сондуулт	6488	109	147	65	1544	4623	6512	109	147	65	1557	4634	129	5	6	2	40	76	6383	104	141	63	1517	4558
	Улаан туг	11047	275	260	20	2509	7983	11047	275	260	20	2509	7983	1875	40	15	0	302	1518	9172	235	245	20	2207	6465
Эрдэнэ	Сангийн далай	16796	174	42	123	3836	12621	16798	174	42	123	3838	12621	427	6	4	3	47	367	16371	168	38	120	3791	12254
	Цэцэг нуур	26206	285	323	82	5508	20008	26207	285	323	82	5509	20008	1551	21	11	7	193	1319	24656	264	312	75	5316	18689
	Цагаан-Уул	24312	308	75	88	5939	17902	24314	308	75	88	5941	17902	926	6	8	5	49	858	23388	302	67	83	5892	17044
	Өлзийт	19710	199	58	124	3665	15664	19710	199	58	124	3665	15664	1329	0	0	5	182	1142	18381	199	58	119	3483	14522

ЗҮЙ БУСААР ХОРОГДСОН ТОМ МАЛ , төрлөөр, сумаар
LOSSES OF ADULT ANIMALS, by type , soums

Сум	Soum	Бүгд / Total				Адуу /Hours			
		2015	2016	2017	2018	2015	2016	2017	2018
Бүгд	Total	16223	35131	10900	151210	516	641	311	1977
Есөнбулаг	Yesunbulag	1074	4593	1347	7838	29	84	16	175
Алтай	Altai	940	554	538	715	36	49	29	15
Баян-Уул	Bayanuul	1651	1801	226	30287	31	19	8	271
Бигэр	Biger	2771	1694	1109	2162	106	83	40	70
Бугат	Bugat	498	929	494	1250	19	12	19	5
Дарив	Darib	709	253	748	3739	28	9	32	122
Дэлгэр	Delger	205	5440	194	14947	9	7		47
Жаргалан	Jargalan	1378	1794	1115	23167	9	2	9	78
Тайшир	Taishir	162	1837	714	3156	2	6	6	67
Тонхил	Tonkhil	986	1119	732	8023	66	44	28	46
Төгрөг	Tugrug	162	1068	30	3621		12		39
Халиун	Khaliun	1061	8295	1859	12553	45	165	88	236
Хөхморьт	Khukhmorit	135	805	144	6474	15	14	10	89
Цогт	Tsogt	1368	697	95	1388	17	3	2	2
Цээл	Tseel	459	963	332	871	14	30	9	28
Чандмань	Chandmani	454	640	543	2695	2		3	38
Шарга	Sharga	990	1598	638	20988	46	79	12	638
Эрдэнэ	Erdene	1220	1051	42	7336	42	23		11

ЗҮЙ БУСААР ХОРОГДСОН ТОМ МАЛ , төрлөөр, сумаар
LOSSES OF ADULT ANIMALS, by type , soums

Сум	Soum	Үхэр /Cattle				Тэмээ /Camel			
		2015	2016	2017	2018	2015	2016	2017	2018
Бүгд	Total	488	915	286	3367	246	187	87	383
Есөнбулаг	Yesunbulag	33	63	29	166	4	11	3	18
Алтай	Altai	47	48	28	18	40	22	35	14
Баян-Уул	Bayanuul	15	21	20	398	8	5	2	27
Бигэр	Biger	90	77	26	85	33	20	7	18
Бугат	Bugat	7	7	6	3	10	9	1	0
Дарив	Darib	36	14	32	211	11	1	2	9
Дэлгэр	Delger	12	33	6	215	1		1	5
Жаргалан	Jargalan	13	1	25	191	2		9	10
Тайшир	Taishir	3	17	1	105		1		0
Тонхил	Tonkhil	37	33	23	117		2	1	6
Төгрөг	Tugrug		17		44		19		25
Халиун	Khaliun	59	380	53	576	53	69	9	30
Хөхморьт	Khukhmorit	9	3	7	74	1		1	7
Цогт	Tsogt	26	20		10	26	1		0
Цээл	Tseel	22	39	13	77	4			3
Чандмань	Chandmani	1		3	25				8
Шарга	Sharga	67	136	13	1040	33	11	9	200
Эрдэнэ	Erdene	11	6	1	12	20	16	7	3

ЗҮЙ БУСААР ХОРОГДСОН ТОМ МАЛ , төрлөөр, сумаар
LOSSES OF ADULT ANIMALS, by type , soums

Сум	Soum	Хонь /Sheep				Ямаа /Goat			
		2015	2016	2017	2018	2015	2016	2017	2018
Бүгд	<i>Total</i>	4764	8280	3279	36999	10209	25108	6937	108484
Есөнбулаг	<i>Yesunbulag</i>	419	1016	442	3149	589	3419	857	4330
Алтай	<i>Altai</i>	301	139	194	316	516	296	252	352
Баян-Уул	<i>Bayanuul</i>	495	519	91	9660	1102	1237	105	19931
Бигэр	<i>Biger</i>	754	567	339	552	1788	947	697	1437
Бугат	<i>Bugat</i>	104	261	135	262	358	640	333	980
Дарив	<i>Darib</i>	145	59	177	782	489	170	505	2615
Дэлгэр	<i>Delger</i>	30	637	72	1701	153	4763	115	12979
Жаргалан	<i>Jargalan</i>	566	661	364	8178	788	1130	708	14710
Тайшир	<i>Taishir</i>	64	307	210	669	93	1506	497	2315
Тонхил	<i>Tonkhil</i>	378	496	272	933	505	544	408	6921
Төгрөг	<i>Tugrug</i>	71	99	5	852	91	921	25	2661
Халиун	<i>Khaliun</i>	315	2619	545	3745	589	5062	1164	7966
Хөхморьт	<i>Khukhmorit</i>	44	38	25	1490	66	750	101	4814
Цогт	<i>Tsogt</i>	323	68	29	321	976	605	64	1055
Цээл	<i>Tseel</i>	111	219	142	199	308	675	168	564
Чандмань	<i>Chandmani</i>	183	250	182	670	268	390	355	1954
Шарга	<i>Sharga</i>	218	115	45	3092	626	1257	559	16018
Эрдэнэ	<i>Erdene</i>	243	210	10	428	904	796	24	6882

ТЭЖЭЭВЭР АМЬТДЫН ТОО, аймгийн дүнгээр, 2018 он

Амьтны төрөл	Бүгд	Хээлтэгч	Хээлтүүлэгч	Бусад
Гахай	471	128	27	316
Тахиа	38	10	17	11
Илжиг	34	7	9	18
Галуу	3	2	1	0
Бүгд	546	147	54	345

ТОМ МАЛЫН ЗҮЙ БУСЫН ХОРОГДОЛ ,багаар

Сум	Багийн нэр	Хорогдсон том мал						Өвчнөөр хорогдсон том мал						Хорогдсон хээлтэгч мал					
		Бүгд	Адуу	Үхэр	Тэмээ	Хонь	Ямаа	Бүгд	Адуу	Үхэр	Тэмээ	Хонь	Ямаа	Бүгд	Адуу	Үхэр	Тэмээ	Хонь	Ямаа
Бүгд		151210	1977	3367	383	36999	108484	693	22	50	5	250	366	27648	327	713	30	7374	19204
Есөнбулаг	1-р баг, Баянхайрхан	713	15	22	2	267	407	22	2	2	0	10	8	114	1	2	0	42	69
	2-р баг, Баяншанд	348	8	7	0	102	231	13	0	0	0	5	8	87	0	2	0	34	51
	3-р баг, Жаргалант	614	9	10	0	242	353	14	0	0	0	6	8	66	0	1	0	30	35
	4-р баг, Харзат	514	5	8	0	125	376	18	0	0	0	9	9	95	0	0	0	32	63
	5-р баг, Рашаант	1922	50	32	9	982	849	22	2	0	0	11	9	93	1	7	0	36	49
	6-р баг, Наран	2391	21	16	7	962	1385	30	0	0	0	15	15	78	0	0	0	31	47
	7-р баг, Жинст	307	13	14	0	88	192	25	1	1	0	7	16	63	1	1	0	25	36
	8-р баг, Индэрт	314	11	10	0	101	192	10	1	0	0	4	5	67	1	0	0	30	36
	9-р баг, Түмэн	339	7	4	0	134	194	9	0	0	0	4	5	75	0	0	0	27	48
	10-р баг, Оргил	376	36	43	0	146	151	7	0	0	0	3	4	105	4	5	0	38	58
Алтай	1-р баг, Бадрал	167	3	4	2	70	88	16	0	0	0	0	16	24	0	0	0	8	16
	2-р баг, Баянцагаан	194	3	5	3	65	118	6	0	5	1	0	0	24	2	0	0	13	9
	3-р баг, Урт	270	6	8	5	169	82	51	1	0	0	50	0	20	0	0	1	10	9
	4-р баг, Баян-Овоо	84	3	1	4	12	64	0	0	0	0	0	0	2	0	0	0	0	2
Баян-Уул	1-р баг, Баян богд	3897	37	65	0	1322	2473	0	0	0	0	0	0	1108	8	16	0	397	687
	2-р баг, Чандмань	3649	39	70	0	1266	2274	2	0	2	0	0	0	504	3	14	0	225	262
	3-р баг, Баянхайрхан	7173	64	118	2	3075	3914	0	0	0	0	0	0	3513	26	51	1	1613	1822
	4-р баг, Хүйсийн говь	4972	18	38	5	1404	3507	0	0	0	0	0	0	560	7	20	0	162	371
	5-р баг, Баянговь	4417	50	55	11	1500	2801	0	0	0	0	0	0	1172	50	20	2	250	850
	6-р баг, Алтангадас	6179	63	52	9	1093	4962	4	0	2	1	0	1	1523	12	19	2	345	1145
Бигэр	1-р баг, Мянгай	138	8	7	0	32	91	26	2	1	0	8	15	50	2	4	0	12	32
	2-р баг, Урт	622	12	14	2	206	388	35	4	3	0	16	12	41	3	2	0	6	30
	3-р баг, Их булаг	670	34	42	8	130	456	61	7	6	2	15	31	53	4	5	1	15	28
	4-р баг, Буудай	355	8	12	3	75	257	26	0	0	0	11	15	41	1	0	0	9	31
	5-р баг, Хүрэмт	377	8	10	5	109	245	43	0	1	1	17	24	83	2	1	1	23	56
Бугат	1-р баг, Биж	132	0	0	0	52	80	0	0	0	0	0	0	0	0	0	0	0	0
	2-р баг, Ферм	112	0	0	0	21	91	0	0	0	0	0	0	0	0	0	0	0	0
	3-р баг, Гаханч	28	0	0	0	10	18	0	0	0	0	0	0	0	0	0	0	0	0
	4-р баг, Сүж	815	1	0	0	173	641	0	0	0	0	0	0	0	0	0	0	0	0
	5-р баг, Баянгол	163	4	3	0	6	150	0	0	0	0	0	0	0	0	0	0	0	0
Дарив	1-р баг, Ихэс	1261	46	73	5	218	919	0	0	0	0	0	0	30	3	7	0	5	15
	2-р баг, Хужирт	981	19	10	3	119	830	0	0	0	0	0	0	24	2	2	0	5	15
	3-р баг, Жавхлант	1096	25	52	1	356	662	0	0	0	0	0	0	59	5	9	0	15	30
	4-р баг, Үйлдвэр	401	32	76	0	89	204	0	0	0	0	0	0	62	8	13	0	13	28
Дэлгэр	1-р баг, Баян-Өндөр	4357	8	22	1	296	4030	2	0	2	0	0	0	83	1	4	0	33	45
	2-р баг, Баянхонгор	2553	10	44	1	473	2025	0	0	0	0	0	0	634	2	4	0	64	564
	3-р баг, Баянбуурал	5780	21	26	2	758	4973	0	0	0	0	0	0	2006	4	7	0	281	1714
	4-р баг, Баянсан	1785	3	70	0	105	1607	0	0	0	0	0	0	51	0	6	0	10	35
	5-р баг, Гуулин	472	5	53	1	69	344	0	0	0	0	0	0	245	5	38	1	38	163
Жаргалан	1-р баг, Бүрэн	10196	22	63	9	2850	7252	2	0	2	0	0	0	700	6	16	5	301	372
	2-р баг, Тээл	6604	20	61	0	2703	3820	0	0	0	0	0	0	431	1	10	0	160	260
	3-р баг, Завхан гол	6367	36	67	1	2625	3638	36	0	2	0	13	21	625	4	24	0	287	310
Тайшир	1-р баг, Хуримт	581	1	20	0	60	500	0	0	0	0	0	0	2	0	2	0	0	0
	2-р баг, Галуут	1283	11	32	0	199	1041	0	0	0	0	0	0	101	3	8	0	30	60
	3-р баг, Далан	1292	55	53	0	410	774	28	0	0	0	0	28	128	8	10	0	40	70

ТОМ МАЛЫН ЗҮЙ БУСЫН ХОРОГДЛЫН МЭДЭЭ ,багаар /үргэлжлэл /

Сум	Багийн нэр	Хорогдсон том мал							Өвчнөөр хорогдсон том мал						Хорогдсон хээлтэгч мал					
		Бүгд	Адуу	Үхэр	Тэмээ	Хонь	Ямаа	Бүгд	Адуу	Үхэр	Тэмээ	Хонь	Ямаа	Бүгд	Адуу	Үхэр	Тэмээ	Хонь	Ямаа	
Тонхил	1-р баг, Бүс-Уул	1260	7	30	3	95	1125	77	1	6	0	0	70	100	0	0	0	15	85	
	2-р баг, Тамч	2039	10	42	1	95	1891	2	0	0	0	1	1	363	0	2	0	20	341	
	3-р баг, Зүйл	2052	15	22	0	242	1773	15	0	0	0	0	15	125	0	0	0	35	90	
	4-р баг,	887	3	5	1	183	695	0	0	0	0	0	0	180	1	1	0	33	145	
	5-р баг, Алтайн-	1785	11	18	1	318	1437	14	0	0	0	14	0	54	0	0	0	33	21	
Төгрөг	1-р баг, Хүрэн гол	1002	0	2	0	350	650	0	0	0	0	0	0	0	0	0	0	0	0	
	2-р баг, Төгрөгийн эх	908	13	0	0	82	813	0	0	0	0	0	0	0	0	0	0	0	0	
	3-р баг, Мааньт	500	0	0	0	150	350	0	0	0	0	0	0	100	0	0	0	50	50	
	4-р баг, Цагаан	550	6	7	0	95	442	0	0	0	0	0	0	39	0	0	0	8	31	
	5-р баг, Тунгалаг	661	20	35	25	175	406	0	0	0	0	0	0	0	0	0	0	0	0	
Халиун	1-р баг, Сүүж	1292	23	37	3	360	869	0	0	0	0	0	0	225	3	2	0	60	160	
	2-р баг, Гүү бариач	2488	32	187	0	576	1693	0	0	0	0	0	0	1131	0	93	0	245	793	
	3-р баг, Олон булаг	6080	126	294	17	2058	3585	5	1	4	0	0	0	2458	24	79	3	1026	1326	
	4-р баг, Чацран	2693	55	58	10	751	1819	0	0	0	0	0	0	807	7	31	8	118	643	
Хөхмөрүт	1-р баг, Цоохор	1462	0	2	0	245	1215	0	0	0	0	0	0	0	0	0	0	0	0	
	2-р баг, Завхан гол	1424	43	18	0	382	981	0	0	0	0	0	0	0	0	0	0	0	0	
	3-р баг, Сангийн	1808	0	7	0	418	1383	2	0	2	0	0	0	0	0	0	0	0	0	
	4-р баг, Хүйсийн говь	1134	8	18	3	215	890	0	0	0	0	0	0	0	0	0	0	0	0	
	5-р баг, Сайн-Уст	646	38	29	4	230	345	0	0	0	0	0	0	0	0	0	0	0	0	
Цогт	1-р баг, Рашаант	38	0	0	0	0	38	0	0	0	0	0	0	38	0	0	0	0	38	
	2-р баг, Далан	461	2	10	0	150	299	0	0	0	0	0	0	216	1	0	0	100	115	
	3-р баг, Гэгээт	181	0	0	0	0	181	0	0	0	0	0	0	120	0	0	0	0	120	
	4-р баг, Төгрөг	228	0	0	0	0	228	0	0	0	0	0	0	228	0	0	0	0	228	
	5-р баг, Баян-Өндөр	164	0	0	0	71	93	0	0	0	0	0	0	55	0	0	0	20	35	
	6-р баг, Баян-Улаан	188	0	0	0	100	88	0	0	0	0	0	0	35	0	0	0	0	35	
	7-р баг, Баян тоорой	128	0	0	0	0	128	0	0	0	0	0	0	60	0	0	0	0	60	
Цээл	1-р баг, Бүрэн	89	6	7	3	36	37	0	0	0	0	0	0	32	0	1	0	15	16	
	2-р баг, Баянгол	202	2	25	0	35	140	0	0	0	0	0	0	103	1	10	0	17	75	
	3-р баг, Дэрстэй	214	12	27	0	30	145	24	0	2	0	7	15	135	7	19	0	17	92	
	4-р баг, Жаргалт	366	8	18	0	98	242	32	0	7	0	10	15	218	5	9	0	43	161	
Чандмань	1-р баг, Чандмань-	358	4	6	2	86	260	0	0	0	0	0	0	180	0	0	0	38	142	
	2-р баг, Өлзийбулаг	585	0	0	0	135	450	0	0	0	0	0	0	0	0	0	0	0	0	
	3-р баг, Эрдэнэ-Уул	1160	23	18	6	328	785	0	0	0	0	0	0	24	0	0	0	4	20	
	4-р баг, Хүрхрээ	592	11	1	0	121	459	0	0	0	0	0	0	177	0	0	0	47	130	
Шарга	1-р баг, Баянгол	11460	525	896	159	1331	8549	0	0	0	0	0	0	2134	73	104	5	217	1735	
	2-р баг, Хамтын хүч	3858	55	68	27	677	3031	0	0	0	0	0	0	1620	12	16	0	192	1400	
	3-р баг, Сондуулт	2489	32	40	12	615	1790	0	0	0	0	0	0	290	6	3	0	120	161	
	4-р баг, Улаан туг	3181	26	36	2	469	2648	0	0	0	0	0	0	220	5	5	0	50	160	
Эрдэнэ	1-р баг, Сангийн	1360	4	2	0	139	1215	0	0	0	0	0	0	554	0	1	0	48	505	
	2-р баг, Цэцэг нуур	3307	3	1	2	71	3230	7	0	0	0	7	0	246	0	0	0	12	234	
	3-р баг, Цагаан-Уул	867	2	2	0	92	771	0	0	0	0	0	0	176	2	2	0	22	150	
	4-р баг, Өлзийт	1802	2	7	1	126	1666	7	0	0	0	7	0	463	0	5	0	74	384	

МАЛЫН ТООГООР 2018 ОНД ЭХНИЙ ТАВАН БАЙР ЭЗЭЛСЭН СУМ, БАГ, малын төрлөөр
 RANK OF FIRST FIVE SOUMS AND BAGS BY NUMBER OF LIVESTOCK, in 2018, by type of livestock

Сум	Soum	Малын тоо Number of livestock	Сум	Soums	Баг	Bag	Малын тоо Number of livestock
Нийт малын тоогоор / By total livestock							
Цогт	<i>Tsogt</i>	287364	Дэлгэр	<i>Delger</i>	Баян-Өндөр	<i>Bayanundur</i>	97715
Дэлгэр	<i>Delger</i>	284175	Жаргалан	<i>Jargalan</i>	Бүрэн	<i>Buren</i>	81804
Эрдэнэ	<i>Erdene</i>	251796	Эрдэнэ	<i>Erdene</i>	Цагаан-Уул	<i>Tsagaanuuul</i>	77672
Тонхил	<i>Tonhil</i>	232660	Дэлгэр	<i>Delger</i>	Баянбуурал	<i>Bayanbuural</i>	71579
Халиун	<i>Khaliun</i>	230804	Эрдэнэ	<i>Erdene</i>	Цэцэгнуур	<i>Tsetsegnuur</i>	68466
Адуугаар / By horses							
Тонхил	<i>Tonkhil</i>	12098	Хөхморьт	<i>Khukhmorit</i>	Цоохор	<i>Tsookhor</i>	4000
Хөхморьт	<i>Khukhmorit</i>	12001	Тонхил	<i>Tonkhil</i>	Тамч	<i>Tamch</i>	3277
Есөнбулаг	<i>Yesunbulag</i>	9422	Тонхил	<i>Tonkhil</i>	Алтайн-Оргил	<i>Altainorgil</i>	3241
Дэлгэр	<i>Delger</i>	9143	Хөхморьт	<i>Khukhmorit</i>	Завхангол	<i>Zavkhangol</i>	2748
Халиун	<i>Khaliun</i>	8876	Дэлгэр	<i>Delger</i>	Баянбуурал	<i>Bayanbuural</i>	2731
Үхрээр / By cattle							
Бигэр	<i>Biger</i>	6757	Халиун	<i>Khaliun</i>	Олонбулаг	<i>Olonbulag</i>	3098
Цогт	<i>Tsogt</i>	6593	Жаргалан	<i>Jargalan</i>	Бүрэн	<i>Buren</i>	2625
Халиун	<i>Khaliun</i>	6581	Шарга	<i>Sharga</i>	Баянгол	<i>Bayangol</i>	2427
Есөнбулаг	<i>Yesunbulag</i>	6516	Дэлгэр	<i>Delger</i>	Гуулин	<i>Guulin</i>	1913
Дэлгэр	<i>Delger</i>	6042	Цогт	<i>Tsogt</i>	Баянтоорой	<i>Bayantooroi</i>	1882
Тэмээгээр / By camels							
Төгрөг	<i>Tugrug</i>	5564	Төгрөг	<i>Tugrug</i>	Тунгалаг	<i>Tungalag</i>	4832
Шарга	<i>Sharga</i>	5339	Шарга	<i>Sharga</i>	Баянгол	<i>Bayangol</i>	4092
Халиун	<i>Khaliun</i>	3822	Халиун	<i>Khaliun</i>	Олонбулаг	<i>Olonbulag</i>	2652
Хөхморьт	<i>Khukhmorit</i>	3557	Хөхморьт	<i>Khukhmorit</i>	Хүйсийн говь	<i>Khuisiin gobi</i>	1144
Цогт	<i>Tsogt</i>	3203	Цогт	<i>Tsogt</i>	Баянтоорой	<i>Bayantooroi</i>	1072
Хониор / By sheep							
Тонхил	<i>Tonkhil</i>	108667	Тонхил	<i>Tonkhil</i>	Алтайн-Оргил	<i>Altainorgil</i>	33151
Дэлгэр	<i>Delger</i>	97952	Дэлгэр	<i>Delger</i>	Баян-Өндөр	<i>Bayanundur</i>	31538
Чандмань	<i>Chandmani</i>	76393	Дэлгэр	<i>Delger</i>	Баянбуурал	<i>Bayanbuural</i>	25363
Цогт	<i>Tsogt</i>	71268	Жаргалан	<i>Jargalan</i>	Бүрэн	<i>Buren</i>	24754
Есөнбулаг	<i>Yesunbulag</i>	70713	Тонхил	<i>Tonkhil</i>	Бүс-Уул	<i>Busuul</i>	23116
Ямаагаар / By goat							
Цогт	<i>Tsogt</i>	200362	Дэлгэр	<i>Delger</i>	Баян-Өндөр	<i>Bayanundur</i>	61504
Эрдэнэ	<i>Erdene</i>	191098	Эрдэнэ	<i>Erdene</i>	Цагаан-Уул	<i>Tsagaanuuul</i>	57395
Дэлгэр	<i>Delger</i>	168247	Эрдэнэ	<i>Erdene</i>	Цэцэгнуур	<i>Tsetsegnuur</i>	52275
Цээл	<i>Tseel</i>	152476	Жаргалан	<i>Jargalan</i>	Бүрэн	<i>Buren</i>	51104
Халиун	<i>Khaliun</i>	144983	Алтай	<i>Altai</i>	Урт	<i>Urt</i>	47010

МАЛТАЙ БОЛОН МАЛЧИН ӨРХИЙН ТОО, сумаар
NUMBER OF HERDER HOUSEHOLDS, by soums

Сум	Soum	Малтай өрхийн тоо / Number of herder households				Малчин өрхийн тоо / Number of herder households			
		2015	2016	2017	2018	2015	2016	2017	2018
Бүгд	Total	9 602	9 932	10 180	10 315	6 658	6 903	7 183	7 106
Есөнбулаг	<i>Yesunbulag</i>	700	800	839	833	378	489	450	445
Алтай	<i>Altai</i>	299	305	308	316	225	227	228	232
Баян-Уул	<i>Bayanuul</i>	707	704	701	701	502	499	512	488
Бигэр	<i>Biger</i>	537	555	566	570	405	429	429	411
Бугат	<i>Bugat</i>	480	477	488	499	268	257	300	287
Дарив	<i>Darib</i>	444	447	453	442	266	269	269	240
Дэлгэр	<i>Delger</i>	689	719	751	776	499	509	485	485
Жаргалан	<i>Jargalan</i>	448	450	461	467	345	352	357	354
Тайшир	<i>Taishir</i>	341	373	383	401	229	263	313	326
Тонхил	<i>Tonkhil</i>	547	563	573	571	326	331	369	379
Төгрөг	<i>Tugrug</i>	484	488	504	495	332	337	332	333
Халиун	<i>Khaliun</i>	609	629	648	666	480	498	531	529
Хөхморьт	<i>Khukhmorit</i>	595	615	619	619	403	418	406	405
Цогт	<i>Tsogt</i>	808	835	855	888	633	628	653	645
Цээл	<i>Tseel</i>	471	473	488	501	318	322	331	346
Чандмань	<i>Chandmani</i>	497	516	534	541	343	361	429	432
Шарга	<i>Sharga</i>	466	482	486	491	358	361	395	405
Эрдэнэ	<i>Erdene</i>	480	501	523	538	348	353	394	364

МАЛЧДЫН ТОО, сумаар, 2018 он

NUMBER OF HERDERS, by soums, 2018 year

Сум	Soum	Нийт малчдын тоо/ <i>Total number of herders</i>	Насны бүлгээр/ <i>by age group</i>			Нийт малчдаас эрэгтэй/ <i>male herders</i>	Нийт малчдаас эмэгтэй/ <i>female herders</i>
			15-34	35-54 насны эм, 35-59 насны эр	55 ба түүнээс дээш насны эм, 60 ба түүнээс дээш насны эр		
Бүгд	Total	12 391	3 957	6 994	1 440	6 987	5 404
Есөнбулаг	<i>Yesunbulag</i>	779	211	473	95	443	336
Алтай	<i>Altai</i>	401	119	221	61	213	188
Баян-Уул	<i>Bayanuul</i>	911	298	515	98	514	397
Бигэр	<i>Biger</i>	683	202	389	92	392	291
Бугат	<i>Bugat</i>	559	202	313	44	321	238
Дарив	<i>Darib</i>	488	152	280	56	267	221
Дэлгэр	<i>Delger</i>	848	261	502	85	467	381
Жаргалан	<i>Jargalan</i>	608	179	343	86	344	264
Тайшир	<i>Taishir</i>	566	170	299	97	323	243
Тонхил	<i>Tonkhil</i>	708	225	429	54	387	321
Төгрөг	<i>Tugrug</i>	620	222	340	58	345	275
Халиун	<i>Khaliun</i>	909	316	508	85	543	366
Хөхморьт	<i>Khukhmorit</i>	670	187	382	101	362	308
Цогт	<i>Tsogt</i>	964	322	512	130	569	395
Цээл	<i>Tseel</i>	652	231	350	71	357	295
Чандмань	<i>Chandmani</i>	758	246	426	86	412	346
Шарга	<i>Sharga</i>	630	174	348	108	362	268
Эрдэнэ	<i>Erdene</i>	637	240	364	33	366	271

МАЛТАЙ ӨРХИЙН МАЛЫН БҮЛЭГЛЭЛТ *GROUPING OF HOUSEHOLDS WITH LIVESTOCK*

Малын тооны бүлэг Number of livestock	Өрхийн тоо/ Number of household	Ам бүлийн тоо/ Family members	Нэг өрхөд ногдох ам бүлийн тоо	Малын тоо бүгд/ <i>number of livestock</i> үүнээс: <i>of which</i>							1 өрхөд ногдох мал/ <i>livestock a household</i>		1 хүнд гогдох мал/ <i>livestock a per capita</i>	
				Бодод шилжүүлсэн/ <i>large cattle</i>	Толгойн тоогоор/ <i>head</i>	Тэмээ/ <i>camel</i>	Адуу/ <i>horse</i>	Үхэр/ <i>cow</i>	Хонь <i>sheep</i>	Ямаа <i>goat</i>	Бодод шилжүүлсэн/ <i>large cattle</i>	Толгойн тоогоор/ <i>head</i>	Бодод шилжүүлсэн/ <i>large cattle</i>	Толгойн тоогоор/ <i>head</i>
10 хүртэлх	142	437	3.1	657.6	964	17	157	424	128	238	4.6	6.8	1.5	2.2
11-30	499	1 364	2.7	3 477.1	10 635	69	1 066	1 150	2 733	5 617	7.0	21.3	2.5	7.8
31-50	552	1 580	2.9	5 822.5	23 051	229	1 496	1 198	6 455	13 673	10.5	41.8	3.7	14.6
51-100	1 163	3 524	3.0	21 559.6	87 734	1 089	4 987	4 247	24 377	53 034	18.5	75.4	6.1	24.9
101-200	2 075	6 976	3.4	70 809.1	309 617	4 264	14 707	11 036	89 253	190 357	34.1	149.2	10.2	44.4
201-500	3 547	13 652	3.8	238 815.1	1 157 494	14 602	42 772	26 485	322 818	750 817	67.3	326.3	17.5	84.8
501-999	1 782	7 701	4.3	242 947.6	1 211 018	14 463	40 383	24 229	363 558	768 385	136.3	679.6	31.5	157.3
1000-1499	473	2 189	4.6	110 348.5	547 022	6 102	18 215	11 367	184 709	326 629	233.3	1 156.5	50.4	249.9
1500-2000	59	282	4.8	20 865.5	99 177	1 472	3 604	1 944	38 156	54 001	353.7	1 681.0	74.0	351.7
2001+	23	112	4.9	14 304.5	58 666	1 252	2 382	2 539	22 653	29 840	621.9	2 550.7	127.7	523.8
Дүн/ Total	10315	37817	3.7	729607	3505378	43559	129769	84619	1054840	2192591	70.7	339.8	19.3	92.7

МАЛЧИН ӨРХИЙН МАЛЫН БҮЛЭГЛЭЛТ *GROUPING OF HERDER HOUSEHOLDS*

Малын тооны бүлэг Number of livestock	Өрхийн тоо/ Number of household	Ам бүлийн тоо/ Family members	Нэг өрхөд ногдох ам бүлийн тоо	Малын тоо бүгд/ <i>number of livestock</i> үүнээс: <i>of which</i>							1 өрхөд ногдох мал/ <i>livestock a household</i>		1 хүнд гогдох мал/ <i>livestock a per capita</i>	
				Бодод шилжүүлсэн/ <i>large cattle</i>	Толгойн тоогоор/ <i>head</i>	Тэмээ/ <i>camel</i>	Адуу/ <i>horse</i>	Үхэр/ <i>cow</i>	Хонь <i>sheep</i>	Ямаа <i>goat</i>	Бодод шилжүүлсэн/ <i>large cattle</i>	Толгойн тоогоор/ <i>head</i>	Бодод шилжүүлсэн/ <i>large cattle</i>	Толгойн тоогоор/ <i>head</i>
<10	30	58	1.9	111.6	217	10	24	54	59	70	3.7	7.2	1.9	3.7
11-30.	118	242	2.1	712.9	2 570	25	182	191	741	1 431	6.0	21.8	2.9	10.6
31-50	177	396	2.2	1 632.8	7 453	82	299	264	2 299	4 509	9.2	42.1	4.1	18.8
51-100	477	1 297	2.7	8 379.3	36 614	559	1 569	1 424	9 960	23 102	17.6	76.8	6.5	28.2
101-200	1 180	3 797	3.2	39 843.8	179 147	2 650	7 539	5 889	49 371	113 698	33.8	151.8	10.5	47.2
201-500	2 855	11 053	3.9	196 999.6	957 195	12 980	34 694	20 780	263 112	625 629	69.0	335.3	17.8	86.6
501-999	1 718	7 438	4.3	233 892.3	1 169 499	13 931	38 514	23 097	351 363	742 594	136.1	680.7	31.4	157.2
1000-1499	469	2 166	4.6	109 501.2	542 109	6 075	18 140	11 284	183 323	323 287	233.5	1 155.9	50.6	250.3
1500-2000	59	282	4.8	20 865.5	99 177	1 472	3 604	1 944	38 156	54 001	353.7	1 681.0	74.0	351.7
2001+	23	112	4.9	14 304.5	58 666	1 252	2 382	2 539	22 653	29 840	621.9	2 550.7	127.7	523.8
Дүн/ Total	7106	26841	3.8	626244	3052647	39036	106947	67466	921037	1918161	88.1	429.6	23.3	113.7

Малын хээлт хаялт, сувайралт 2018 он

Сум/дүүрэг	Хээл хаясан						Сувайрсан					
	Бүгд	Гүү	Үнээ	Ингэ	Эм хонь	Эм ямаа	Бүгд	Гүү	Үнээ	Ингэ	Эм хонь	Эм ямаа
Дүн	46011	839	561	125	5874	38612	480177	10664	7760	343	163904	297506
Есөнбулаг сум	6032	183	125		2381	3343	31587	1327	891	68	10991	18310
Алтай сум	876	63	58	9	146	600	4299	365	161	21	657	3095
Баян-Уул сум	1739	2	0		13	1724	71859	1854	1367	0	28565	40073
Бигэр сум	648	1	1		26	620	25803	629	603	2	6058	18511
Бугат сум	637	2	0		13	622	1088	43	18	0	203	824
Дарив сум	4968	83	10		73	4802	29786	913	708	20	13469	14676
Дэлгэр сум	224	3	0		59	162	58907	552	441	61	21773	36080
Жаргалан сум	9227	20	15		629	8563	48141	439	644	1	18780	28277
Тайшир сум	302	0	5		10	287	24513	586	457	0	8351	15119
Тонхил сум	2665	31	5		179	2450	2739	797	219	0	1027	696
Төгрөг сум	161	2	0		0	159	1086	168	59	14	393	452
Халиун сум	6266	61	100		801	5304	39900	513	455	9	12540	26383
Хөхморьт сум	124	11	3	1	32	77	36269	249	146	14	14231	21629
Цогт сум	4030	197	169	110	693	2861	18313	449	465	85	5000	12314
Цээл сум	229	4	0		0	225	29304	423	315	0	7824	20742
Чандмань сум	1625	50	6		357	1212	11712	202	103	0	4155	7252
Шарга сум	5656	109	60	5	456	5026	26030	837	614	15	6442	18122
Эрдэнэ сум	602	17	4		6	575	18841	318	94	33	3445	14951

Малжуулалтын талаар авсан арга хэмжээ 2018 он

Сум/дүүрэг	Нийт зарцуулсан хөрөнгийн хэмжээ, мянган төгрөг	Үүнээс: Гадаад орон, олон улсын байгууллагын төсөл, хөтөлбөрийн хөрөнгөөр, мянган төгрөг	Үүнээс: Орон нутгийн хөрөнгөөр, мянган төгрөг	Үүнээс: Бусад, мянган төгрөг	Малжуулалтаар авсан малын тоо	Үүнээс: бодын тоо	Үүнээс: богийн тоо	Малжуулалтанд хамрагдсан өрхийн тоо	Малжуулалтанд хамрагдсан ам бүлийн тоо
Дүн	846378.0	101400.0	297653.0	447325.0	12114	543	11571	289	1180
Есөнбулаг сум	43000	34000	9000		946		946	10	46
Алтай сум	136800			136800	1472	88	1384	42	192
Баян-Уул сум	160340	52400	84440	23500	2040	42	1998	75	315
Бигэр сум	21100		14600	6500	354	11	343	6	21
Бугат сум	9000			9000	237		237	2	9
Дарив сум	17000	0		17000	38	38		5	21
Дэлгэр сум	56763		56763		709	46	663	22	78
Жаргалан сум	26000		26000		325	120	205	8	29
Тайшир сум	41800		0	41800	331	48	283	14	41
Тонхил сум	53350			53350	280	81	199	12	31
Төгрөг сум	5000	5000			110		110	1	5
Халиун сум	23000			23000	350	5	345	7	29
Хөхморьт сум									
Цогт сум	10000			10000	190		190	2	7
Цээл сум	32000		16600	15400	684	2	682	11	62
Чандмань сум	34300		2500	31800	507	20	487	11	38
Шарга сум	41375			41375	785		785	15	53
Эрдэнэ сум	135550	10000	87750	37800	2756	42	2714	46	203

Шинээр гаргасан худаг

Сум/дүүрэг	Шинээр гаргасан худгийн тоо, бүгд	Үүнээс: инженерийн хийцтэй	Үүнээс: өрөмдмөл	Үүнээс: богино яндант	Үүнээс: бетон хашлагат уурхайн	Үүнээс: энгийн уурхайн	Шинээр худаг гаргахад зарцуулсан хөрөнгийн хэмжээ	Үүнээс: Улсын төсвийн хөрөнгөөр	Үүнээс: Гадаад орон, олон улсын байгууллагын төсөл хөтөлбөрийн хөрөнгөөр	Үүнээс: Малчид иргэдийн өөрийн хөрөнгөөр	Худаг шинээр гаргахад түр ажилласан орон нутгийн иргэдийн тоо
Дүн	24	13	10	3	0	11	348700.0	175600.0	154000.0	19100.0	95
Есөнбулаг											
Алтай	2					2	300.0			300.0	8
Баян-Уул											
Бигэр	2	2	2				46000.0	16000.0	30000.0		14
Бугат	2	2	2				144000.0	20000.0	124000.0		5
Дарив	1	1	1				18000.0	18000.0			0
Дэлгэр	2	2	2	0	0	0	23000.0	23000.0	0.0	0.0	11
Жаргалан	0										
Тайшир	2					2	13000.0			13000.0	6
Тонхил											
Төгрөг	1	1	1				20000.0	20000.0			
Халиун	3	2		2		1	34300.0	34000.0		300.0	14
Хөхморьт											
Цогт											
Цээл	1	1		1			5500.0			5500.0	7
Чандмань	2	2	2				40000.0	40000.0	0.0		6
Шарга											
Эрдэнэ	6					6	4600.0	4600.0		0.0	24

Засварласан худаг

Сум/дүүрэг	Засварласан худгийн тоо, бүгд	Үүнээс: инженерийн хийцтэй*	Үүнээс: өрөмдмөл*	Үүнээс: богино яндант*	Үүнээс: бетон хашлагат уурхайн*	Үүнээс: энгийн уурхайн*	Худаг засварлахад зарцуулсан хөрөнгийн хэмжээ	Үүнээс: Улсын төсвийн хөрөнгөөр	Үүнээс: Гадаад орон, олон улсын байгууллагын төсөл хөтөлбөрийн хөрөнгөөр	Үүнээс: Малчид иргэдийн өөрийн хөрөнгөөр	Худаг засварлахад түр ажилласан орон нутгийн иргэдийн тоо**
Дүн	23	7	4	3	0	16	40498.5	21552	1946.5	17000	104
Есөнбулаг	2	2	2				10000	10000			5
Алтай	3					3	300			300	10
Баян-Уул											
Бигэр	4	1		1		3	3700	2500		1200	24
Бугат											
Дарив	2	2		2		0	3000	3000			8
Дэлгэр	0	0	0	0	0	0	0	0		0	0
Жаргалан	0										
Тайшир	3	1	1			2	3500			3500	15
Тонхил											
Төгрөг											
Халиун	2					2	3446.5	1500	1946.5		9
Хөхморьт											
Цогт											
Цээл	2					2	10000			10000	15
Чандмань	1					1	1500			1500	3
Шарга	1	1	1				3552	3552			
Эрдэнэ	3					3	1500	1000		500	15

Малчдын ахуй соёлын зарим үзүүлэлтүүд /өрхийн тоогоор/

Сумын нэр	Баг хорооны тоо	Цахилгааны эх үүсгүүртэй өрх	Үүнээс: Нарны	Оёдлын машин	Радио	Сансарын антенн	Телевизор	Ачааны автомашин	Суудлын автомашин	Мотоцикл	Гар аргаар эсгий хийсэн
Дүн	87	6167	6048	3717	2809	5164	5535	1339	2985	4827	44
Есөнбулаг сум	10	357	351	166	251	242	285	38	143	103	15
Алтай сум	4	198	194	151	62	164	187	10	75	112	
Баян-Уул сум	6	441	438	248	85	433	433	76	140	172	
Бигэр сум	5	354	353	157	131	284	289	54	91	242	
Бугат сум	5	227	223	158	106	223	222	43	235	273	
Дарив сум	4	224	224	181	75	217	216	104	185	332	8
Дэлгэр сум	5	416	406	328	244	403	389	221	218	416	
Жаргалан сум	3	324	321	254	127	306	308	79	120	230	
Тайшир сум	3	295	295	209	195	266	283	75	86	173	
Тонхил сум	5	368	366	224	170	321	321	94	276	335	
Төгрөг сум	5	293	279	268	275	174	279	91	200	319	
Халиун сум	4	419	418	268	339	289	388	86	130	351	2
Хөхморьт сум	5	330	307	140	113	265	282	13	77	147	
Цогт сум	7	576	573	247	187	462	478	53	247	369	3
Цээл сум	4	306	306	258	163	284	287	41	288	324	
Чандмань сум	4	413	409	153	66	353	378	122	140	267	
Шарга сум	4	353	317	152	180	217	242	77	137	322	15
Эрдэнэ сум	4	273	268	155	40	261	268	62	197	340	1

ХЭЭЛТҮҮЛЭГЧ МАЛЫН ТОО, сумаар, төрлөөр, 2018 он

	Хээлтүүлэгч малын тоо	Азарга	Бух	Буур	Хуц	Ухна
Бүгд	23027	5449	1453	482	6282	9361
Есөнбулаг	1354	375	113	12	361	493
Алтай	661	166	67	40	121	267
Баян-Уул	1524	379	75	21	458	591
Бигэр	776	237	74	22	156	287
Бугат	1205	231	44	19	379	532
Дарив	1319	356	64	21	375	503
Дэлгэр	1798	327	134	36	528	773
Жаргалан	1301	235	111	13	380	562
Тайшир	1275	222	87	10	452	504
Тонхил	2154	464	106	7	872	705
Төгрөг	887	320	58	42	209	258
Халиун	1355	415	90	36	331	483
Хөхморьт	1192	382	68	37	283	422
Цогт	1506	277	88	47	307	787
Цээл	1172	340	99	18	241	474
Чандмань	1106	197	64	20	315	510
Шарга	1081	281	81	50	217	452
Эрдэнэ	1361	245	30	31	297	758

ХУРААСАН УРГАЦ , ургамлын төрлөөр, сумаар
TOTAL CROPS , by types of plants, soums

Сум	Soum	Үр тариа, тн / Cereals, t					Төмс, тн / Potatoes, t				
		2014	2015	2016	2017	2018	2014	2015	2016	2017	2018
Бүгд	Total	475.4	514.1	525.3	324.1	294.1	510.2	652.6	633.1	831.4	1218.9
Есөнбулаг	Yesunbulag	14.5	56	20.7	43.6	26.6	136.4	136.3	162	118.7	146.4
Алтай	Altai	0	0				11.5	2.1	8	12.9	13.5
Баян-Уул	Bayanuul	0	0				2.8	5.1	8.3	2.3	7.2
Бигэр	Biger	4.4	6.9	2.64	1.5	1.2	22.5	5.4	8.8	7.5	1.6
Бугат	Bugat	4.1	5.5	1	6.0	3	16.3	130	35	30.0	15.5
Дарив	Darib	2	0.7	0.07	3.5	2.5	1.5	2.4	0.75	2.5	0.9
Дэлгэр	Delger	1.3	0		0.0	1	14	15.6	24.4	6.2	17.5
Жаргалан	Jargalan	2.3	2	3			6.1	9.3	25.2	8.0	2.5
Тайшир	Taishir	17.4	13.7	30.4	34.5	54.5	6	2	16	56.6	5.0
Тонхил	Tonkhil	0	0				10	10.5	17.5	9.0	12.0
Төгрөг	Tugrug	4	4.2	7	13.5	12	24	46.9	24	18.1	27.0
Халиун	Khaliun	5.7	11.5	10.5	6.0	13.76	40.1	50.4	60	326.0	602.2
Хөхморьт	Khukhmorit	0	0				1	0.7	1.5	0.6	5.0
Цогт	Tsogt	245	180	190	20.0	76.6	25	30	51	60.0	187.0
Цээл	Tseel	0	0				5	1.4	19.3	22.7	17.3
Чандмань	Chandmani	172.5	231.6	122	145.5	66	90	122	52.3	52.3	16.8
Шарга	Sharga	2.2	2	138	50.0	36.9	97.5	78	95	95.0	136.5
Эрдэнэ	Erdene	0	0				0.5	4.5	24	3.0	5.0

ХУРААСАН УРГАЦ , ургамлын төрлөөр, сумаар
TOTAL CROPS , by types of plants, soums

Сум	Soum	Хүнсний ногоо, тн / Vegetables, t					Тэжээлийн ургамал, тн / Fodder crops, t				
		2014	2015	2016	2017	2018	2014	2015	2016	2017	2018
Бүгд	Total	336.7	386.4	468.8	371.1	695.2	1049	1159	1479	1577	1693
Есөнбулаг	Yesunbulag	88	102.9	101.4	74.9	87.3	71.4	45	48.1	67.8	69.7
Алтай	Altai	8.1	0.8	3.9	4.8	4.5	0	0	6.5	1.5	
Баян-Уул	Bayanuul	1.8	0.9		0.7	1.8	0	30	20		11
Бигэр	Biger	11	7.4	4.1	1.7	3.7	354.7	390	486.5	126.6	395
Бугат	Bugat	11.3	38.5	12.3	30.4	20.5	344	330	229.5	60	14
Дарив	Darib	0.9	0.2	0.8	0.9	0.8	0	0.8	0.11	1	1
Дэлгэр	Delger	47.7	15.1	83.74	14.3	46.5	5.5	11.5	22	5	19.7
Жаргалан	Jargalan	4	4.4	3.95	8.8	1.6	19.3	30	40	17.5	0
Тайшир	Taishir	2.4	1.2	7.35	0.8	2.3	0	0	115	90	145
Тонхил	Tonkhil	4.8	5	5.5	3.6	8.0	0	0	0.5		
Төгрөг	Tugrug	12.4	34.3	26.5	15.0	20.0	6.5	8	2	12	11.5
Халиун	Khaliun	22.8	65	54.9	75.3	68.3	5	6	105	32.1	0.8
Хөхморьт	Khukhmorit	2	0.9	1.7	2.8	11.0	0	2			
Цогт	Tsogt	13	30	75.3	40.8	280.8	0	23	10	150	450
Цээл	Tseel	0	0.1	18.05	16.9	28.4	2	19	2.3	62.8	60
Чандмань	Chandmani	59.5	51.5	28.3	8.3	1.2	234.5	264	376.5	931	493.5
Шарга	Sharga	47	28.2	35	70.0	107.5	6	0	15	20	22.2
Эрдэнэ	Erdene	0.2	0	6	1.0	1.1	0	0			



Аж үйлдвэр

АЖ ҮЙЛДВЭРИЙН НИЙТ БҮТЭЭГДЭХҮҮН салбараар, (оны үнээр, мян.төг)
 GROSS INDUSTRIAL OUTPUT, sector at current price thous.tug

Салбараар	2017 I-XII	2018 I-XII*	<u>2018</u> <u>2017</u> I-XII*
A	1	2	4
Нийт дүн	8642954.0	10369607.3	120.0
Уул уурхай, олборлох аж үйлдвэр	1267296.1	1262477.6	99.6
Нүүрс олборлолт	1267296.1	1229564.5	97.0
Төмрийн хүдэр олборлолт	0.0	32913.1	0.0
Боловсруулах аж үйлдвэр	1212288.8	3401426.8	280.6
Хүнсний бүтээгдэхүүн, ундаа үйлдвэрлэл	867495.6	3075690.0	354.5
Мах, загас, жимс, ногоо, өөх, тос боловсруулалт	31860.0	978861.0	3072.4
Сүү, сүүн бүтээгдэхүүн үйлдвэрлэл	0.0	0.0	0.0
Үр тарианы гурил, цардуул, малын тэжээл	119152.5	50499.3	42.4
Хүнсний бусад бүтээгдэхүүн үйлдвэрлэл	256529.7	1361354.8	530.7
Ундаа үйлдвэрлэл	459953.4	684974.9	148.9
Нэхмэлийн үйлдвэрлэл	12466.0	0.0	0.0
Хувцас үйлдвэрлэл, үслэг арьс боловсруулалт	43801.9	32415.0	74.0
Арьс шир боловсруулах, ширэн эдлэл, гутал үйлдвэрлэл	4008.0	10133.0	252.8
Нийтлэх, хэвлэх, дуу бичлэг хийх ажиллагаа	20276.3	6208.9	30.6
Резинен болон хуванцар бүтээгдэхүүн	77306.0	48951.5	63.3
Төмөрлөг бус эрдэс бодисоор хийсэн эдлэл	168095.0	219213.4	130.4
Мебель тавилга үйлдвэрлэл, боловсруулах үйлдвэрийн бусад	18840.0	8815.0	46.8
Цахилгаан, дулааны эрчим хүч үйлдвэрлэл, усан хангамж	6163369.1	5705702.9	92.6
Цахилгаан, хий, дулаан үйлдвэрлэл	4713230.4	4697005.6	99.7
Ус ариутгал, усан хангамж	1450138.7	1008697.3	69.6

АЖ ҮЙЛДВЭРИЙН НИЙТ БҮТЭЭГДЭХҮҮНИЙ БОРЛУУЛАЛТ
салбараар, (оны үнээр, мян.төг)

GROSS INDUSTRIAL OUTPUT, sector by soum, at current price thous.tug

Салбараар	2017 I-XII	2018 I-XII*	<u>2018</u> <u>2017</u> I-XII*
A	1	2	4
Нийт дүн	7544785.8	11104998.5	147.2
Уул уурхай, олборлох аж үйлдвэр	1274206.1	1204854.4	94.6
Нүүрс олборлолт	1274206.1	1147834.4	90.1
Төмрийн хүдэр олборлолт	0.0	57020.0	0.0
Боловсруулах аж үйлдвэр	1442564.5	4067490.7	282.0
Хүнсний бүтээгдэхүүн, ундаа үйлдвэрлэл	998069.1	3668476.1	367.6
Мах, загас, жимс, ногоо, өөх, тос боловсруулалт	39272.0	1185646.0	3019.1
Сүү, сүүн бүтээгдэхүүн үйлдвэрлэл	0.0	0.0	0.0
Үр тарианы гурил, цардуул, малын тэжээл	135970.0	73000.0	53.7
Хүнсний бусад бүтээгдэхүүн үйлдвэрлэл	351912.5	1746836.0	496.4
Ундаа үйлдвэрлэл	470914.6	662994.1	140.8
Нэхмэлийн үйлдвэрлэл	16430.0	0.0	0.0
Хувцас үйлдвэрлэл, үслэг арьс боловсруулалт	63114.7	48376.0	76.6
Арьс шир боловсруулах, ширэн эдлэл, гутал үйлдвэрлэл	5969.0	14419.0	241.6
Нийтлэх, хэвлэх, дуу бичлэг хийх ажиллагаа	23552.3	10035.6	42.6
Резинен болон хуванцар бүтээгдэхүүн	100037.4	81139.0	81.1
Төмөрлөг бус эрдэс бодисоор хийсэн эдлэл	203472.0	234350.0	115.2
Мебель тавилга үйлдвэрлэл, боловсруулах үйлдвэрийн бусад	31920.0	10695.0	33.5
Цахилгаан, дулааны эрчим хүч үйлдвэрлэл, усан хангамж	4828015.2	5832653.4	120.8
Цахилгаан, хий, дулаан үйлдвэрлэл	4121773.3	4989198.2	121.0
Ус ариутгал, усан хангамж	706241.9	843455.2	119.4

**Аж үйлдвэрийн салбарын гол нэр төрлийн
бүтээгдэхүүн үйлдвэрлэл жилийн эцсийн байдлаар**

№	Бүтээгдэхүүний нэрс	хэмжих нэгж	2017 I-XII	2018 I- XII*	<u>2018</u> 2017 XII*
1	Хүрэн нүүрс	мян.тн	28.6	26.5	92.6
2	Дулааны эрчим хүч	мян.Гкал	138.9	142.4	102.5
3	Хонины мах	тн	0	306	0
4	Ямааны мах	тн	0	288	0
5	Хиамны зүйл	тн	4.6	2.2	48.3
6	Тараг	мян.л	0	0	0
7	Арвайн гурил	тн	45	26.1	58.0
8	Нарийн боов	тн	31	36.2	116.8
9	Бялуу	тн	9.6	6.5	68.0
10	Хэвийн боов	тн	3.7	2.8	75.0
11	Талх	тн	52.1	39.9	76.5
12	Хэрчсэн гурил	тн	9.4	1.5	16.0
13	Бусад цай	кг	0	907.2	0
14	Бусад төрлийн бэлтгэсэн хоол хүнс	тн	0	3.2	0
15	Банш, бууз, хуушуур	тн	0	3.3	0
16	Дарс	мян.л	67.7	66.7	98.5
17	Хийжүүлсэн цэвэр ус, рашаан	мян.л	4268.5	4899.1	114.8
18	Амтат ус, ундаа	мян.л	2.1	0.2	9.5
19	Хөнжил	ш	70	0	0
20	Майхан	ш	0	2	0
21	Гудас, матрас	ш	85	0	0
22	Дэр	ш	90	0	0
23	Эсгий	мян.м	1.1	0	0
24	Эсгий эдлэл	ш	0	518	0
25	Эсгий оймс, шаахай	ш	0	128	0
26	Бусад эсгий эдлэл / гутлын улавч гэх мэт/	мян.ш	0	14.5	0
27	Оёмол цамц	ш	24	30	125.0
28	Оёмол дотуур хувцас	ш	55	0	0
29	Цув	ш	0	42	0
30	Ажлын хувцас	ш	223	154	69.1
31	Цамц	ш	30	0	0
32	Монгол дээл, тэрлэг	ш	293	282	96.2
33	Дээлнээс бусад монгол хувцас	ш	93	127	136.6
34	Эмэгтэй хүүхдийн формын хувцас	ш	100	45	45.0
35	Бэлтгэлийн хувцас	хос	111	154	138.7
36	Буриад гутал	хос	34	65	191.2
37	Хүүхдийн савхин гутал ботинк	хос	50	142	284.0
38	Савхин гутал, ботинк	хос	40	81	202.5

* Урьдчилсан гүйцэтгэл

* Preliminary estimates

**Аж үйлдвэрийн салбарын гол нэр төрлийн
бүтээгдэхүүн үйлдвэрлэл жилийн эцсийн байдлаар**

№	Бүтээгдэхүүний нэрс	хэмжих нэгж	2017 I-XII	Үргэлжлэл	
				2018 I- XII*	<u>2018</u> 2017 XII*
40	Бүх төрлийн картууд	мян.ш	0	61.9	0
41	Ил захидал, урилга, баярын мэндчилгээ	мян.ш	5.6	7.9	141.1
42	Хүснэгт маягт	мян.х.д.х	21.5	0.95	4.4
43	Тосон эм, чацарганы тос	тн	0	0.005	0
44	Хуванцар хүрээтэй хаалга, цонх	м2	943.4	659	69.9
45	Улаан тоосго	мян.ш	669.5	380.5	56.8
46	Хүрмэн блок	мян.ш	9.7	7.6	78.4
47	Цул бетон	м3	0	0	0
48	Замын хавтан	мян.м3	15.1	1.65	10.9
49	Ялуу nano блок	мян.ш	0.1	0.22	220.0
50	Дулаалгын nano гадна пасат	мян.ш	0	1.5	0
51	Цементен блок	мян.ш	0	2	0
52	Төмөр бетон эдлэл	мян.м3	10.5	0	0
53	Замын хавтан, хашлага	м2	62.5	443	708.8
54	Бетон дэр шон	ш	0	600	0
55	Замаска	тн	0	6	0
56	Төмөр сандал	ш	0	20	0
57	Модон сандал	ш	150	65	43.3
58	Албан тасалгааны модон ширээ	ш	150	2	1.3
59	Гал тогооны өрөөний модон тавилга	ш	6	6	100.0
60	Гэрийн бусад модон тавилга	ш	7	11	157.1
61	Хүүхэлдэй, хүүхдийн тоглоом	ш	0	1140	0
62	Гэрийн мод	ш	2	4	200.0
63	Төмөр хаалга, цонх	м2	0	5.95	0
64	Гэр ахуйн төмөр эдлэл	ш	0	505	0
65	Төмөр хашаа хайс	м2	0	1.7	0
66	Түгээсэн цэвэр ус	мян.м3	410.4	295.5	72.0
67	Сувагжуулалт	мян.м3	315.5	246.4	78.1

* Урьдчилсан гүйцэтгэл

* Preliminary estimates



Барилга

**БАРИЛГА УГСРАЛТЫН АЖИЛ, ИХ ЗАСВАР ажил
аймгаар жилийн эцсийн дүнгээр сая төгрөгөөр**

	2014	2015	2016	2017	2018*
Баруун бүс	139,045.9	172,193.0	196,269.1	158,498.4	141,031.1
Шинэ барилга	14780.5	16915.8	128454.7	9861.9	22847.4
Их засвар	1188.6	954.7	856.7	628.6	2709.5
Баруун бүсэд эзлэх хувь	10.6	9.8	65.4	6.2	16.2

**БАРИЛГЫН БАЙГУУЛЛАГЫН ГҮЙЦЭТГЭСЭН БАРИЛГА УГСРАЛТ, ИХ ЗАСВАРЫН
АЖИЛ, барилгын төрлөөр, аймгийн дүнгээр төгрөгөөр**


Барилгын төрөл	Өмнөх он		Тухайн он		Хувь	
	Өссөн дүнгээр	Улирлын дүн	Өссөн дүнгээр	Улирлын дүн	Өссөн дүнгээр	Улирл-ын дүн
Орон сууцны барилга	1200000.0	1100000.0	3525000.0	300000.0	293.8%	27.3%
Үйлдвэрийн	800000.0	0.0	1888659.9	888659.9	236.1%	-
Худалдаа, үйлчилгээний	0.0	0.0	85000.0	85000.0	-	-
Эмнэлэг	0.0	0.0	2775422.0	1740002.0	-	-
Сүм хийд	0.0	0.0	24000.0	24000.0	-	-
Цэцэрлэг	0.0	0.0	288200.0	196200.0	-	-
Сургууль	3826000.0	997000.0	5613276.6	2510806.9	146.7%	251.8%
Соёлын	900000.0	0.0	0.0	0.0	0.0%	0.0%
Конторын	709999.9	99999.9	1278400.0	770400.0	180.1%	770.4%
Орон сууцны бус бусад барилга	349000.0	349000.0	654855.7	374855.7	187.6%	107.4%
Хатуу хучилттай авто зам	0.0	0.0	858474.2	201300.0	0.0%	0.0%
Хайрган хучилттай авто зам	0.0	0.0	16216.2	16216.2	0.0%	0.0%
Далан, суваг, шугам	188600.0	99000.0	2199000.0	1449000.0	1166.0%	1463.6%
Бусад (бусад зам, талбайн ажил)	1259700.0	79850.0	196963.3	100963.3	15.6%	126.4%
Орон сууцны бус барилгын их засвар	275536.5	0.0	324000.0	144000.0	117.6%	-
Инженерийн барилга байгууламжийн их засвар	353029.3	1460.0	410530.0	98383.5	116.3%	6738.6%
Бүгд дүн	9861865.7	2726309.9	20137997.9	8899787.5	204.2%	326.4%

**БАРИЛГА УГСРАЛТ, ИХ ЗАСВАРЫН АЖИЛ, аймгаар,
барилгын төрлөөр, улирлаар, өссөн дүнгээр, сая төгрөгөөр**

Барилгын төрөл	Аймаг	2014-IV	2015-IV	2016-IV	2017-IV	2018-III
Барилга угсралт, их засварын ажил	Баруун бүс	139,045.9	172,193.0	196,269.1	158,498.4	141,031.1
	Баян-Өлгий	32,385.6	16,886.1	6,759.7	27,469.4	22,138.6
	Говь-Алтай	14,780.6	16,915.8	128,454.7	9,861.9	13,947.6
	Завхан	16,044.8	43,464.7	25,402.1	104,971.1	78,854.2
	Увс	49,376.5	61,448.4	18,954.4	10,108.7	14,796.4
	Ховд	26,458.5	33,477.9	16,698.2	6,087.2	11,294.2
Их засварын ажил	Баруун бүс	12,882.4	10,807.3	7,432.2	7,030.6	8,943.6
	Баян-Өлгий	2,877.6	780.4	1,527.8	817.0	816.4
	Говь-Алтай	1,188.6	954.7	856.7	628.6	722.6
	Завхан	1,729.3	1,429.4	1,833.7	1,608.4	1,004.0
	Увс	4,942.1	5,530.6	1,134.7	2,726.7	4,726.0
	Ховд	2,144.8	2,112.1	2,079.2	1,250.0	1,674.6

**АШИГЛАЛТАД ОРУУЛСАН ҮНДСЭН ФОНД, барилгын барилга
төрлөөр, эхэлснээс хойших дүнгээр, аймгийн дүнгээр төгрөгөөр**

Код	Барилгын төрөл	Өссөн дүнгээр	Улирлын дүн	Үндсэн фонд
1	Орон сууцны барилга	580000.0	300000.0	4000000.0
11	Үйлдвэрийн	988659.9	388659.9	988659.9
12	Худалдаа, үйлчилгээний	85000.0	85000.0	85000.0
14	Эмнэлэг	1695422.0	860002.0	1695422.0
15	Сүм хийд	24000.0	24000.0	24000.0
16	Цэцэрлэг	288200.0	196200.0	288200.0
17	Сургууль	2455429.6	1455429.6	6155429.6
20	Конторын	40400.0	40400.0	40400.0
21	Орон сууцны бус бусад барилга	59855.7	34855.7	59855.7
34	Хатуу хучилттай авто зам	171300.0	171300.0	171300.0
35	Хайрган хучилттай авто зам	16216.2	16216.2	16216.2
40	Далан, суваг, шугам	1569000.0	1269000.0	1569000.0
41	Бусад (бусад зам, талбайн ажил)	167000.0	71000.0	167000.0
51	Орон сууцны бус барилгын их засвар	324000.0	144000.0	324000.0
52	Инженерийн барилга байгууламжийн их засвар	410530.0	98383.5	410530.0
	Нийт дүн	8875013.4	5154446.9	15995013.4



Бизнес регистр

ҮЙЛ АЖИЛЛАГАА ЯВУУЛЖ БАЙГАА АЖ АХУЙН НЭГЖ, БАЙГУУЛЛАГЫН ТОО, Говь-Алтай аймаг, сум, хариуцлагын хэлбэрээр /2018-IV улирал/

NUMBER OF ACTIVE ENTITIES, Govi-Altai aimag, soum, pe of legal status /2018-IV quarter/

Сум	Soum	Нийт /Total	Компани /Company	Хоршоо /Cooperative	Нөхөрлөл /Partnership	ТӨҮГ, ОНӨҮГ /SOE, LGE	Төсвийн байгууллага /Budget organization	Төрийн бус байгууллага /NGO	Бусад /Other
Бүгд	Total	859	462	91	24	10	177	93	2
Есөнбулаг	Yesunbulag	417	274	12	10	7	58	54	2
Алтай	Altai	28	13	5	1	0	7	2	0
Баян-Уул	Bayanuul	23	11	3	2	0	6	1	0
Бигэр	Biger	22	9	4	2	0	6	1	0
Бугат	Bugat	23	11	2	0	0	8	2	0
Дарви	Darib	20	8	4	0	1	6	1	0
Дэлгэр	Delger	43	17	8	2	0	11	5	0
Жаргалан	Jargalan	23	7	6	1	0	6	3	0
Тайшир	Taishir	20	9	2	1	1	6	1	0
Тонхил	Tonkhil	24	11	2	0	0	7	4	0
Төгрөг	Tugrug	24	12	4	0	0	6	2	0
Халиун	Khaliun	29	11	7	1	0	7	3	0
Хөхморьт	Khukhmorit	22	10	4	0	0	6	2	0
Цогт	Tsogt	52	23	11	2	0	13	3	0
Цээл	Tseel	21	8	4	0	0	6	3	0
Чандмань	Chandmani	26	11	8	0	0	6	1	0
Шарга	Sharga	23	10	2	2	0	6	3	0
Эрдэнэ	Erdene	19	7	3	0	1	6	2	0



Бусад

ХАРИЛЦАА ХОЛБООНЫ САЛБАРЫН ҮНДСЭН ҮЗҮҮЛЭЛТ
MAIN INDICATORS OF TELECOMMUNICATION SECTOR

Төрөл	Type	Өмнөх оны мөн үед Previous year	2018 оны XII сард		
			Төлөвлөгөө Project	Гүйцэтгэл Performance	Хувь Percent
Харилцаа холбооны үйлчилгээний орлого мян.төг	<i>Revermue from telecommunication services thous.tog</i>	247553.3	267378.0	288300.9	107.8
Хүн амаас олсон орлого мян.төг	<i>Revermue from population thous.tog</i>	265000.0	187170.9	201810.6	107.8
Суурин утасны цэгийн тоо	<i>Number of telleprnone lines</i>	576	640	524	81.9
Үүнээс: Хүн амаас Суурин утасны цэгийн тоо	<i>of which population telleprnone lines</i>	458	448	370	82.6

ГАРСАН ГАЛЫН МЭДЭЭ

December 31, 2018

№	Төрөл	тоо
1	<i>Урьдчилан сэргийлэх үзлэг</i>	10948
		296
2	<i>Илэрсэн зөрчил</i>	1550
		785
3	<i>Илэрсэн зөрчилд тавьсан торгууль</i>	2335
		4000.0
4	<i>Галаас аварсан</i>	0.0
		1000.0
5	<i>Гал түймрээс учирсан хохирол</i>	5000.0
		0
6	<i>Ой хээрийн түймэр</i>	380.2
		0
7	<i>Худал дуудлага</i>	0
		0
8	<i>Иргэд өөрсдөө унтраасан</i>	0
		111.8
9	<i>Гал дээр ажиллаж унтраасан</i>	49
		1
10	<i>Өөрөө унтарсан гал түймэр</i>	0
		18
11	<i>Өнгөрсөн оны мөн үед гарсан гал /өссөн дүнгээр/ 2018/12/31</i>	31
		1
		34

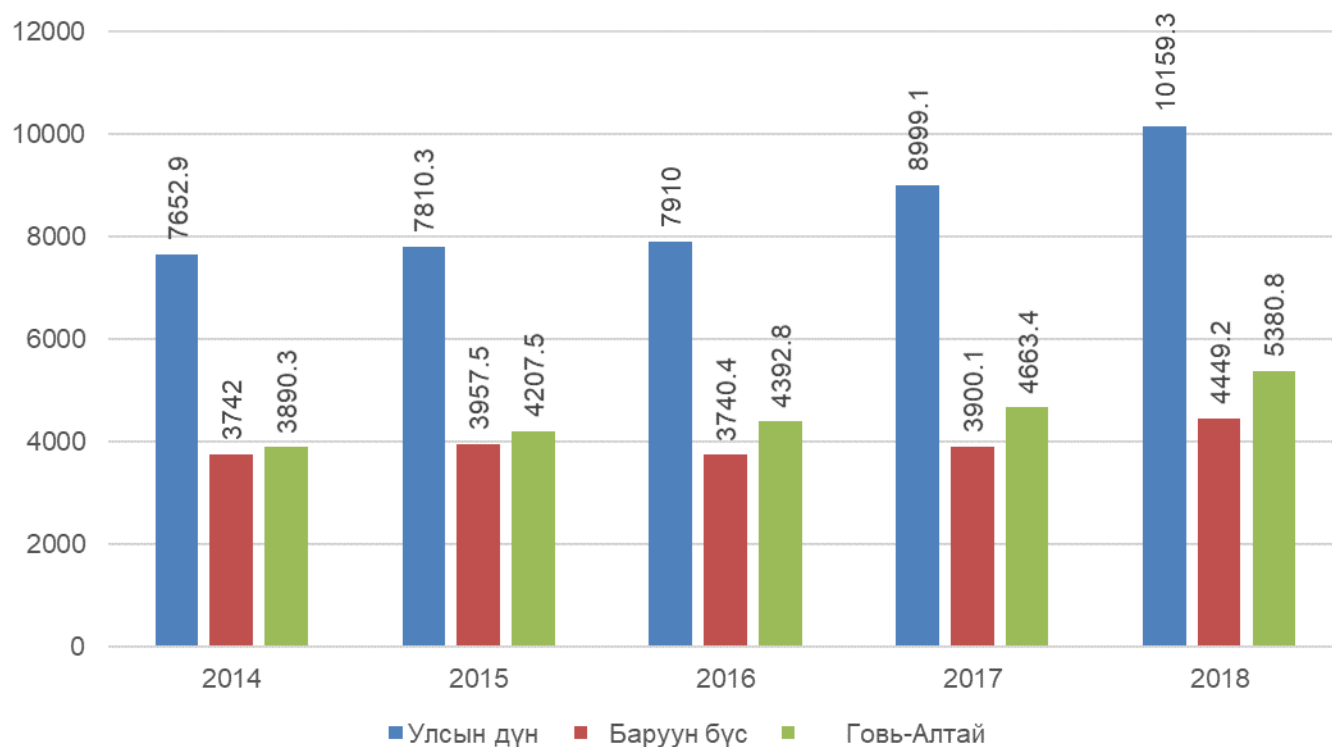
ДОТООДЫН НИЙТ БҮТЭЭГДЭХҮҮН, улс, бүс, аймгаар, сая төг

Аймаг	2014	2015	2016	2017	2018
Улсын дүн	22 227 054.3	23 150 385.6	23 942 866.4	27 876 297.2	32 093 615.4
Баруун бүс	1 401 952.3	1 511 113.1	1 459 814.7	1 549 701.8	1 798 155.8
Баян-Өлгий	289 666.2	311 013.7	307 060.0	326 833.6	368 120.7
Говь-Алтай	219 617.4	2371 23.9	247 561.4	266 127.3	311 330.4
Завхан	303 141.3	310 601.1	297 609.9	311 609.3	346 754.8
Увс	292 459.2	330 085.0	299 682.4	318 877.8	384 768.3
Ховд	297 068.2	322 289.5	307 900.8	326 253.8	387 181.5

ГОВЬ-АЛТАЙ АЙМГИЙН ДНБ, салбараар, зах зээлийн үнээр, сая төг

Салбар	2014	2015	2016	2017	2018
Нийт	219 617.4	237 123.9	247 561.4	266 127.3	311 330.4
Хөдөө аж ахуй	106 349.3	111 495.4	110 564.8	121 762.4	151 819.3
Үйлдвэрлэл	38 862.1	45 865.8	56 251.5	60 937.3	71 525.0
Үйлчилгээ	74 406.0	79 762.8	80 745.2	83 427.6	87 986.1

НЭГ ХҮНД НОГДОХ ДОТООДЫН НИЙТ БҮТЭЭГДЭХҮҮН, улс, бүс, аймаг, МЯН.ТӨГ



ТЭМДЭГЛЭЛ

A series of horizontal dotted lines for writing.