



БУЛГАН АЙМГИЙН
ЗАСАГ ДАРГЫН ДЭРГЭДЭХ
СТАТИСТИКИЙН ХЭЛТЭС

БУЛГАН АЙМГИЙН НИЙГЭМ ЭДИЙН ЗАСГИЙН байдал

Monthly bulletin of **STATISTICS**

2018/9
www.bulgan.nso.mn



СТАТИСТИК МЭДЭЭЛЛИЙГ ХЭРХЭН АВАХ ВЭ?

www.1212.mn

СТАТИСТИКИЙН МЭДЭЭЛЛИЙН
НЭГДСЭН САН

www.nso.mn сайтын
Хэрэглэгчийн бүртгэлд
бүртгүүлснээр цахим
хаягаар тогтмол
авч болно.

Monstat ezStat
аппликейш

1900-1212
Лавлах утас

@statistic_mn

Статистик
мэдээлэл

Үндэсний Статистикийн
Хорооны
НОМЫН САН

Онлайн лавлах
мессенжер
8:30-17:30

ТӨРИЙН ҮЙЛЧИЛГЭЭГ

**ХҮНД СУРТАЛ
АВИЛГА**

**ҮГҮЙ НЭЭЛТТЭЙ
ХҮРГЭНЭ**

ГАРЧИГ

Аргачлалын тайлбар.....	2
Товч танилцуулга.....	6
I. 1 Хүн ам.....	14
I. 2 Хөдөлмөр.....	15
I. 3 Нийгмийн халамж.....	16
I. 3 Нийгмийн даатгал.....	16
I. 4 Эрүүл мэнд	17
I. 6 Гэмт хэрэг	18
II.2 Банк, Санхүү.....	19
II.3 Үнэ.....	20
II.6 Аж үйлдвэр.....	25
II.6 Барилга.....	26
II.8 Худалдан авах ажиллагаа.....	27
II.9 Газар өмчлөл.....	32
II.10 Бизнес регистрийн сан.....	32
II.14 Мал аж ахуй.....	34
II.15 Газар тариалан.....	38

Аргачлалын тайлбар

Хөдөлмөр

Бүртгэлтэй ажилгүй иргэдэд Монгол Улсын хуулиар зөвшөөрөгдсөн хөдөлмөрлөх насны, хөдөлмөр эрхлэх чадвартай, цалин хөлстэй ажил болон хувиараа хөдөлмөр эрхлэгдэггүй, тухайн үед ажиллахад бэлэн, цалин хөлстэй ажил идэвхитэй хайж байгаа хөдөлмөр, халамжийн үйлчилгээний хэлтэс, хөдөлмөрийн төв бирж, хөдөлмөрийн хувийн биржид бүртгүүлсэн ажилгүй иргэдийг хамруулна.

Нийгмийн даатгал, халамж

Нийгмийн даатгал нь иргэн болон төр, аж ахуйн нэгж байгууллагаас зохих журмын дагуу шимтгэл төлж, нийгмийн даатгалын сан бүрдүүлэх, даатгуулах, өндөр наслах, хөдөлмөрийн чадвараа алдах, өвчлөх, ажилгүй болоход өөрт нь, тэрчлэн даатгуулагч нас барахад түүний асрамжид байсан хүмүүст хууль тогтоомжид заасан тэтгэвэр, тэтгэмж, төлбөр өгөх агуулга бүхий нийгэм эдийн засгийн арга хэмжээ юм. Тэтгэврийн, тэтгэмжийн, эрүүл мэндийн, үйлдвэрлэлийн осол, мэргэжлээс шалтгаалан өвчний, ажилгүйдлийн даатгал гэсэн төрлөөс нийгмийн даатгал бүрдэнэ.

Нийгмийн даатгалын сан нь ажил олгогч, даатгуулагчийн хөдөлмөрийн хөлс, түүнтэй адилтгах орлогоос тэтгэвэр, тэтгэмж, төлбөр, үйлчилгээнд зарцуулах болон нийгмийн даатгалын үйл ажиллагааны зардлыг нөхөх зорилгоор төлсөн шимтгэлийн орлого, бусад эх үүсвэрээс бүрдэнэ.

Нийгмийн даатгалын тухай хууль болон гэрээний үндсэн дээр нийгмийн даатгалын санд нийгмийн даатгалын шимтгэл төлж даатгуулсан, нийгмийн даатгалын сангаас тэтгэвэр, тэтгэмж, төлбөр авах эрх бүхий этгээдийг даатгуулагчаар тооцно.

Тэтгэвэр нь даатгуулагчийг өндөр наслахад насан туршид нь, хөгжлийн бэрхшээлтэй болоход хөдөлмөрийн чадвар нь сэргээгдэх хүртэл, нас барахад нь түүний гэр бүлийн хөдөлмөрийн чадваргүй гишүүд (хүүхэд 16 нас, сургуульд суралцаж байгаа бол 19 нас хүртэл)-ийн нийгмийн баталгааг хангах зорилгоор нийгмийн даатгалын сангаас олгох мөнгөн хөрөнгө байна.

Тэтгэмж нь хөдөлмөрийн чадвараа түр алдах, жирэмслэх, амаржих, нас барах тохиолдолд даатгуулагчид нийгмийн даатгалын сангаас нэг удаа олгох мөнгөн хөрөнгө байна.

Нийгмийн халамжийн дэмжлэг туслалцаа шаардлагатай хүнд хуульд заасан тэтгэвэр, нөхцөлт мөнгөн тэтгэмж олгох, олон нийтийн оролцоонд түшиглэсэн халамжийн болон төрөлжсөн асрамжийн үйлчилгээ үзүүлэх үйл ажиллагааг нийгмийн халамж гэнэ.

Эрүүл мэнд

Жирэмслэлтийн хугацаанаас хамаарахгүйгээр ердийн төрөлтөөр эсвэл мэс ажилбараар ургийг умайнаас гарган авсны дараа нярай амьсгалж байсан эсвэл амьдын бусад ямар нэгэн шинж тэмдэг, өөрөөр хэлбэл, зүрхний цохилт, хүйний судасны лугшилт, булчингийн тодорхой хөдөлгөөн илэрч байвал хүй эсвэл эхэсийг салгасан эсэхийг харгалзахгүйгээр амьд төрөлтөд тооцно.

Амьд төрсөн 1000 хүүхдэд ногдох нялхсын эндэгдлийг тодорхойлохдоо тухайн хугацаанд 1 хүртэлх насандаа эндсэн хүүхдийн тоог амьд төрсөн хүүхдийн тоонд харьцуулна.

Амьд төрсөн 1000 хүүхдэд ногдох хүүхдийн эндэгдлийг тооцохдоо тухайн хугацаанд 5 хүртэлх насандаа эндсэн хүүхдийн тоог амьд төрсөн хүүхдийн тоонд хуваана.

Эндсэн эхийн тоонд жирэмсний хугацаанд болон төрөх үедээ эсвэл төрснөөс хойш 42 хоногийн дотор жирэмслэлтийн байрлал, үргэлжилсэн хугацаанаас үл хамааран жирэмслэлт, төрөлт болон түүнийг удирдахтай холбоо бүхий шалтгаанаар эндсэн эхийг хамааруулна.

Халдварт өвчний өвчлөлийн 10000 хүнд ногдох түвшинг тооцохдоо тайлант хугацаанд амбулаторийн үзлэгээр шинээр бүртгэгдсэн нийт халдварт өвчний тохиодлын тоог тухайн хугацааны хүн амын тоонд харьцуулна.

Аюулт үзэгдэл, осол

Гамшиг гэж аюулт үзэгдэл, техникийн холбогдолтой осол, алан хядах ажиллагаа, дэлбэрэлтийн улмаас олон хүний эрүүл мэнд, амь нас хохирох, мал амьтан олноор хорогдох, эд хөрөнгө, хүрээлэн байгаа орчинд улс, орон нутгийн дотоод нөөц боломжоос давсан хохирол учрахыг хэлнэ.

Аюулт үзэгдэл гэж хүчтэй цасан болон шроон шуурга, ган, зуд, үер, газар хөдлөлт, цөлжилт болох, гал түймэр, хүн, мал, амьтны болон ургамлын гоц халдварт өвчин гарах, хортон мэрэгчид тархах зэргийг хамруулан ойлгоно. Техникийн холбогдолтой осол гэж үйлдвэрлэл, технологийн горим зөрчигдсөнөөс тоног төхөөрөмж, барилга, байгууламж, шугам, сүлжээ эвдрэх, тээврийн хэрэгсэл осолдох, сүйрэх, цацраг идэвхт болон химийн хорт бодис алдагдах зэргийг хамруулан ойлгоно.

Гэмт хэрэг

Эрүүгийн хариуцлага хүлээлгэхээр Монгол Улсын Эрүүгийн хуульд заасан, нийгэмд аюултай, гэм буруутай үйлдэл, эс үйлдэхүйг гэмт хэрэг гэнэ.

Гэмт хэргийн нийгмийн шинж чанар, аюулын хэр хэмжээ, оногдуулж болох ялын хүнд хөнгөнийг харгалзан гэмт хэргийг хөнгөн, хүндэвтэр, хүнд, онц хүнд гэж ангилна.

Гэмт хэргийн тоог Монгол Улсын Эрүүгийн хуульд заасны дагуу гэмт хэргийн төрлөөр нэгтгэн гаргаж байна.

Тухайлбал:

- Хүний ам бие, эрүүл мэндийн эсрэг гэмт хэрэг
- Хүүхэд гэр бүл, нийгмийн эсрэг гэмт хэрэг
- Өмчлөх эрхийн эсрэг гэмт хэрэг
- Үндэсний аюулгүй байдлын эсрэг гэмт хэрэг
- Нийгмийн аюулгүй байдлын эсрэг гэмт хэрэг
- Хүн амын эрүүл мэндийн эсрэг гэмт хэрэг
- Тээврийн хэрэгслийн хөдөлгөний аюулгүй байдал, ашиглалтын журмын эсрэг гэмт хэрэг
- Шүүн таслах ажиллагааны эсрэг гэмт хэрэг
- Байгаль хамгаалах журмын эсрэг гэмт хэрэг
- Бусад гэмт хэрэг

18 ба түүнээс дээш насны 10000 хүнд ногдох бүртгэгдсэн гэмт хэргийн тоог тодорхойлохдоо нийт бүртгэгдсэн гэмт хэргийн тоог 18 ба түүнээс дээш насны хүн амын дундаж тоонд харьцуулна.

Дор дурьдсан этгээдэд хэрэг бүртгэгч, мөрдөн байцаагч эрүүгийн хэрэг үүсгэж, үндэслэл бүхий тогтоол гаргасан бол сэжигтнээр тооцно. Үүнд:

-Уг этгээдийг гэмт хэрэг үйлдэж байх үед буюу үйлдэл дор нь барьсан

-Гэмт хэрэг үйлдсэн этгээдийг хохирогч буюу харсан хүн шууд заасан

-Уг этгээдийн бие, хувцас, эд зүйл, орон байранд гэмт хэргийн ул мөр тодорхой илэрч олдсон

-Уг этгээд хэргээ илчлэн ирсэн

-Гэмт хэрэгт сэрдэгдэх үндэслэл бүхий бусад баримт байгаа бол

Хэрэг бүртгэгч, мөрдөн байцаагч тогтоол үйлдэж, ял сонсгосон этгээдийг яллагдагчаар тооцно.

Төрийн санхүү

Орон нутгийн төсвийн суурь орлого гэж тухайн шатны төсөвт орох татварыг доод хувь хэмжээгээр тооцсон орлого болон татварын бус орлогын нийлбэрийг хэлнэ.

Орон нутгийн суурь зарлага гэж сум, аймаг, нийслэлийн удирдлагыг хэрэгжүүлэх чиг үүрэгтэй холбогдох урсгал болон хөрөнгийн зарлага, нийгмийн асрамж, халамжийн үйлчилгээ, байгаль орчныг хамгаалах, нөхөн сэргээх зардлыг хэлнэ.

Төсвийн тэнцэл гэж тухайн төсвийн жил, улирлын нийт орлого, зарлагын зөрүүг хэлнэ.

Иргэдийн Төлөөлөгчдийн Хурлаас батлан аймаг, нийслэл, сум, дүүргийн Засаг дарга бүрдүүлж зарцуулах төсөв нь орон нутгийн төсөв байна.

Татварын орлогод орлогын албан татвар, нийгмийн даатгалын шимтгэл, хураамж, өмчийн татвар, дотоодын бараа, үйлчилгээний татвар, гадаад худалдааны татварын орлого болон бусад татвар орно.

Төрийн өмчийн оролцоотой аж ахуйн нэгжийн төрийн өмчид ногдох хувьцааны ногдол ашиг, хүү, торгуулийн орлого, түрээсийн орлого, төсөвт газрын өөрийн орлого болон татварын бус бусад орлогоос татварын бус орлого бүрдэнэ.

Төсвийн зарлагыг урсгал зардал, хөрөнгийн зардал, цэвэр зээл гэж ангилна.

Бараа, үйлчилгээний зардал, зээлийн үйлчилгээний төлбөр, татаас ба урсгал шилжүүлгээс урсгал зардал бүрдэнэ.

Үнэ

Хэрэглээний үнийн индекс (ХҮИ) нь хэрэглэгчдийн худалдаж авсан бараа, үйлчилгээний нэр төрөл, чанар өөрчлөлтгүй тогтвортой байхад үнэ дунджаар хэрхэн

өөрчлөгдөж буйг хэмжих үзүүлэлт бөгөөд нийт өрхөөр тооцсон үнийн өөрчлөлтийг харуулна.

ХҮИ-ийн тооцоонд хэрэглээний сагс, хэрэглээний жин гэсэн хоёр үзүүлэлтийг ашиглана.

Хэрэглээний сагс нь дундаж зарлагатай өрхийн хэрэглээг төлөөлөх чадвартай, хэрэглээний үнийн индекс тооцох зорилгоор бүрдүүлсэн хүн амын өргөн хэрэглээний бараа, үйлчилгээний үнийн өөрчлөлтийг тооцоход бараа, үйлчилгээний тоо хэмжээ, төрөл, чанар зэргийг тогтмолоор авч үздэг.

Хэрэглээний бараа үйлчилгээний жин гэж өрхийн худалдаж авсан бараа, үйлчилгээний нийт зардалд тухайн бараа, үйлчилгээний зардлын эзлэх хувийн жин юм.

ХҮИ-ийн тооцоонд Ласпейресийн үнийн индексийн томъёог ашиглаж болно.

$$I_p^L = \frac{\sum_{i=1}^n p_{it} * q_{io}}{\sum_{i=1}^n p_{io} * q_{io}}$$

I_p^L - t тайлант үеийн Ласпейресийн үнийн индекс

t - тайлан үе

o - суурь үе

p_{it} - 'i' барааны тайлант үеийн үнэ,

p_{io} - 'i' барааны суурь үеийн үнэ,

q_{io} - 'i' барааны суурь үеийн худалдан авсан тоо, хэмжээ,

\sum - нийлбэрийн тэмдэг

Аж үйлдвэр

Аж үйлдвэрийн салбарын нийт үйлдвэрлэл нь аж ахуйн нэгжүүдийн тайлант хугацаанд зах зээлд болон өөрийн эцсийн хэрэглээнд зориулж үйлдвэрлэсэн бүтээгдэхүүнээс бүрдэнэ.

Аж үйлдвэрийн салбарын борлуулсан бүтээгдэхүүн нь аж ахуйн нэгжүүдийн

тайлант хугацаанд худалдсан буюу гадагш гүйцэтгэсэн ажил, үйлчилгээний хэмжээ юм.

Аж ахуйн нэгжүүдийг эдийн засгийн үйл ажиллагаагаар нь ангилахдаа НҮБ-аас гишүүн орнууддаа мөрдөхийг зөвлөмж болгосон эдийн засгийн бүх төрлийн үйл ажиллагааны олон улсын стандарт ангилалд үндэслэсэн үндэсний ангиллыг мөрдөж байна.

Ерөнхий тэмдэглэл

I. Саруудыг ром тоогоор тэмдэглэв (I, II, III, IV, V, ... гэх мэт)

Тухайн сарыг оруулсан жилийн эхнээс өсөн нэмэгдэх дүнг харуулахдаа I-IV, I-X зэргээр илэрхийлэв.

II. Дараах тэмдэглэлийг ашиглав:

... мэдээлэл байхгүй

0.0 маш бага тоо

- гүйцэтгэл байхгүй

III. Орон дэвшүүлэлтээс хамаарч зарим үзүүлэлтийн нийлбэр нь дүнтэйгээ, бүтцийг хувиар илэрхийлэхэд 100 хувиас бага зэрэг зөрүүтэй байж болно.

I. Нийгмийн үзүүлэлт



I.1 Хүн ам

2018 оны 3-улирлын байдлаар иргэний бүртгэлд шинээр төрсөн 923 хүүхэд, нас барсан 267 хүний бүртгэлийг бүртгэсэн нь өмнөх оны мөн үеийнхээс шинэ төрсөн хүүхэд 45 буюу 4.8 хувиар өссөн бол, нас баралт 1 буюу 0.3 хувиар буурчээ.

Зураг I.1.2



3-р улирлын байдлаар 762 хүн шилжин ирж, 951 хүн шилжин явсан нь өмнөх оны мөн үеийнхээс шилжин ирсэн хүн 90 буюу 11.8 хувиар, шилжин явсан хүн 98 буюу 10.3 хувиар тус тус өссөн байна.

Зураг I.1.3



I.2 Бүртгэлтэй, ажилгүй иргэн

Аймгийн хөдөлмөрийн хэлтэст бүртгэлтэй ажилгүй иргэн 769 болсны 406 нь эмэгтэй байна. Хөдөлмөрийн хэлтэст бүртгэлтэй иргэдийн 14.8 хувийг бакалаврын болон дипломын боловсролтой, 3.6 хувийг тусгай мэргэжлийн дунд, 4.9 хувийг техникийн болон мэргэжлийн, 62.4 хувийг бүрэн дунд боловсролтой, 9.6 хувийг суурь боловсролтой, 3.0 хувийг бага боловсролтой, 1.4 хувийг боловсролгүй иргэд эзэлж байна.

Зураг I.2.1

Ажлын шинэ байранд болон ажилд зуучлагдан орсон иргэд



Аймгийн хэмжээнд ажил хайгч иргэдийн 15.1 хувийг 15-24 насны, 31.2 хувийг 25-34 насны, 28.1 хувийг 35-44 насны, 20.6 хувийг 45-54 насны, 2.5 хувийг 55-59 насны, 2.5 хувийг 60-аас дээш насны хүмүүс эзэлж байна.

Зураг I.2.2

Бүртгэлтэй ажилгүй иргэд, боловсролын түвшнээр



I.3. Нийгмийн даатгал, халамж

Нийгмийн даатгал

Нийгмийн даатгалын сангийн орлого 2018 оны 3-р улирлын байдлаар 7202 сая төгрөг болж өмнөх оны мөн үеэс 1629.9 сая төгрөг буюу 18.5 хувиар буурч, зарлага 26846 сая төг болж өмнөх оны мөн үеэс 946 сая төг буюу 3.7 хувиар өссөн байна.

Нийгмийн даатгалын сангийн орлого өмнөх оны мөн үеэс буурсан шалтгаан нь эрүүл мэндийн даатгалын сангийн орлого, зарлага шивэгдээгүйтэй холбоотой.

Тэтгэврийн даатгалын сангийн орлого өмнөх оны мөн үеэс 737.2(14.0%) сая төгрөгөөр, үйлдвэрлэлийн осол, мэргэжлээс шалтгаалах өвчний даатгалын сангийн орлого 15.6(4.1%) сая төгрөгөөр тэтгэмжийн даатгалын сангийн орлого 19.1(2.9%) сая төгрөгөөр өсч, ажилгүйдлын даатгалын сангийн орлого 6.1(4.4%) сая төгрөгөөр буурсан голлон нөлөөлсөн байна.

Нийгмийн даатгалын сангийн зарлага 2018 оны 3-р улирлын байдлаар 26846 сая төгрөг болж өмнөх оны мөн үеэс ажилгүйдлийн даатгалын сангийн зарлага 20.4(7.6%) сая төгрөгөөр, буурсан хэдий ч тэтгэврийн даатгалын сангийн зарлага 3196.2(14.5%) сая төгрөгөөр, тэтгэмжийн даатгалын сангийн зарлага 66.3(7.6%) сая төгрөгөөр, үйлдвэрлэлийн осол, мэргэжлээс шалтгаалах өвчний даатгалын сангийн зарлага 65(20.2%) сая төгрөгөөр өссөн нь голлон нөлөөлөв.

Нийгмийн халамж

Хөдөлмөр, халамжийн үйлчилгээний газрын мэдээллээр нийгмийн халамжийн сангаас 2018 оны 3-р улирлын байдлаар 11932 хүн 3665.9 сая төгрөгийн тэтгвэр, тэтгэмж олгосон нь өмнөх оны мөн үеийнхээс нийгмийн халамжийн тэтгэвэр, тэтгэмж авагчид 211.6 сая.төг буюу 6.1 хувиар өсч, харин нийгмийн халамжийн тэтгэвэрт 1167 хүн хамрагдаж 1343 сая.төг олгосон нь өмнөх оны мөн үеийнхээс 108.6 сая.төг буюу 8.8 хувиар өссөн байна.

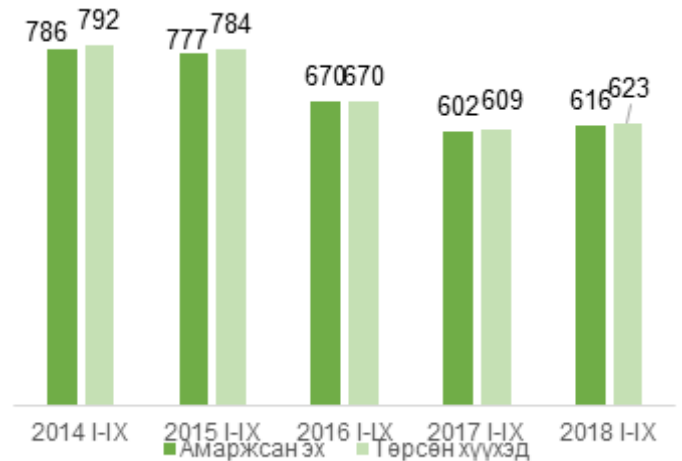
Нийгмийн халамжийн үйлчилгээ, хөнгөлөлтөд 2018 оны 3-р улирлын байдлаар 7896 хүн хамрагдсаны 20.0 хувь нь нийгмийн халамжийн хөнгөлөлт, нөхцөлт мөнгөн тусламжид хамрагдсан иргэд, 19.5 хувь ахмад настан, 2.8 хувь нь хөгжлийн бэрхшээлтэй иргэд, 57.3 хувь хүнс тэжээл хөтөлбөр хамрагдсан байна. Нийгмийн халамжийн үйлчилгээ болон хөнгөлөлтөд 1344.3 сая.төг олгосон нь өмнөх оны мөн үеийнхээс 340.1 сая.төг буюу 33.9 хувиар өссөн байна.

1.4 Эрүүл мэнд

Аймгийн хэмжээнд 2018 оны 3-р улирлын байдлаар 616 эх амаржиж, амьд төрсөн хүүхдийн тоо 623 болж, өмнөх оны мөн үеийнхээс амаржсан эх 14 буюу 2 хувиар, амьд төрсөн хүүхдийн тоо 14 буюу 2 хувиар тус тус өссөн байна.

Зураг I.4.1

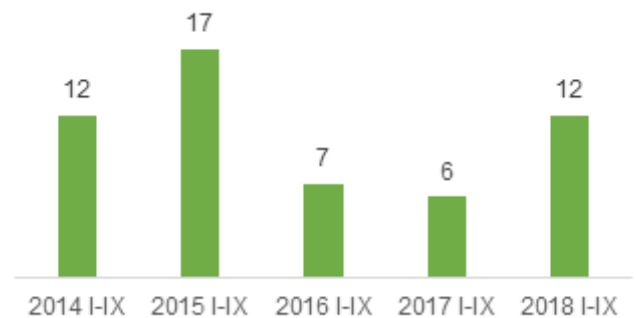
Амаржсан эх, амьд төрсөн хүүхэд,



Нялхасын эндэгдэл 2018 оны 3-р улирлын байдлаар 12 гарсан нь өмнөх оны мөн үетэй харьцуулвал 2 дахин өссөн байна.

Зураг I.4.2

Эндсэн хүүхэд



Халдварт өвчнөөр өвчлөгсөд 2018 оны жилийн эхний хагас жилийн байдлаар 295 болж, өмнөх оны мөн үеийнхээс 57 тохиолдол буюу 16 хувиар буурсан байна. Нийт халдварт өвчнөөр өвчлөгсдийн 105 буюу 35.6 хувь нь амьсгалын замын халдварт өвчин, 127 буюу 43 хувь нь бэлэгсийн замын халдварт өвчнөөр өвчилсөн байна.

Зураг I.4.3

Халдварт өвчнөөр өвчлөгсөд





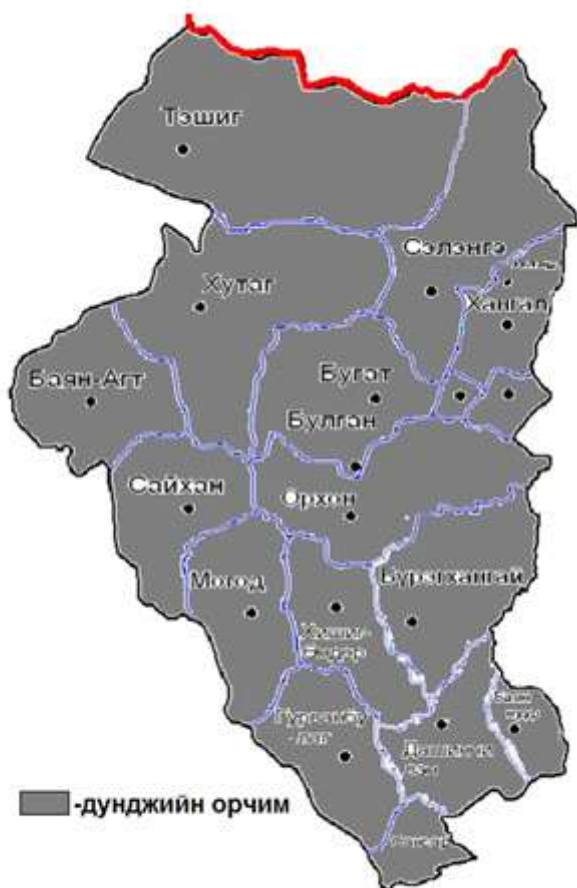
2018 оны 10 дугаар сарын цаг агаарын урьдчилсан мэдээ

Агаарын температурын сарын дундаж нь 0-5 градус дулаан

буюу ихэнх нутгаар уур амьсгалын дунджийн орчим байх төлөвтэй

Зураг I.5.1

10-р сарын агаарын температурын урдчилсан төлөв



Нэг ба хоёрдугаар арав хоногийн эхээр зарим газраар бага зэргийн хур тунадас, сүүлчээр нь ихэнх нутгаар хур тунадас нойтон цас орно. Гуравдугаар арав хоногийн эхээр ихэнх нутгаар, сүүлчээр нь зарим газраар цас орох төлөвтэй.

Салхи нэг ба хоёрдугаар арав хоногийн сүүлч, гуравдугаар арав хоногийн эхэн ба сүүлчээр зарим газраар 12-14м/с, нутгийн өмнөд хэсгээр түр зуур 16-18 м/с хүртэл ширүүсч шороон болон цасан шуурга шуурах төлөвтэй.

Нэгдүгээр арав хоногийн дунд үеэр ихэнх нутгаар шөнөдөө 3 градус дулаанаас 2 градус хүйтэн, өдөртөө 15-20 градус дулаан байна. Нэг ба хоёрдугаар арав хоногийн сүүлийн хагас, гуравдугаар арав хоногийн эхний хагаст шөнөдөө 4-9 градус хүйтэн, өдөртөө 2-7 градус дулаан, гуравдугаар арав хоногийн сүүлчээр хүйтэрч шөнөдөө 8-13 градус хүйтэн, өдөртөө 2 градус хүйтнээс 3 градус дулаан байна. Бусад хугацаанд шөнөдөө 1-6 градус хүйтэн, өдөртөө 9-14 градус дулаан байх төлөвтэй.

Зураг I.5.2

10-р сард орох хур тундасны урдчилсан төлөв

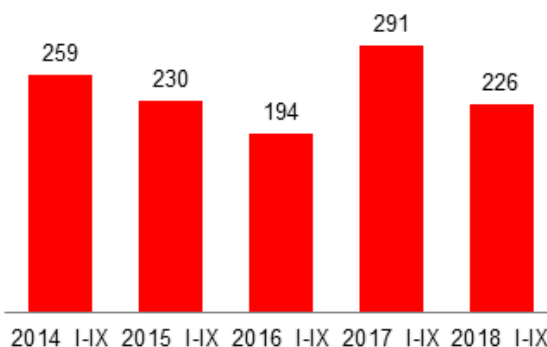


I.6 Гэмт хэрэг

Аймгийн хэмжээнд 2018 оны эхний 3-р улирлын байдлаар 226 гэмт хэрэг бүртгэгдсэн нь өмнөх оны мөн үеийнхээс 65 хэргээр буюу 22.3 хувиар буурсан байна.

Зураг I.6.1

Бүртгэгдсэн гэмт хэрэг



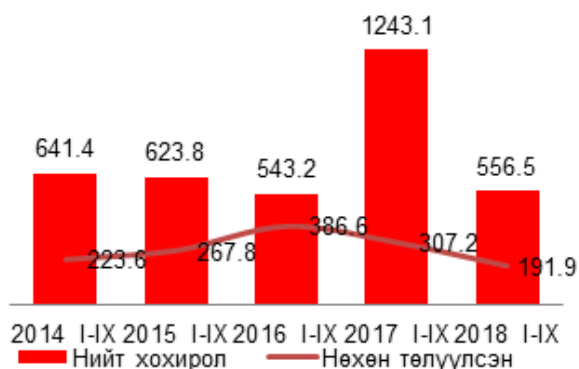
Хэргийн өнгөөр нь авч үзвэл:

- Хүрээлэн байгаа орчны эсрэг гэмт хэрэг 19 бүртгэгдэж 58.3 хувиар
- Хүнийг амиа хорлох нөхцөл байдалд хүргэх гэмт хэрэг 10 бүртгэгдэж 1 хэргээр буюу 11.1 хувиар
- Залилах гэмт хэрэг 2 бүртгэгдэж 2 хэргээр буюу 1 дахин
- Хөдөлгөөний аюулгүй байдал тээврийн хэрэгслийн ашиглалтын журмын эсрэг гэмт хэрэг 25 бүртгэгдэж 3 хэргээр буюу 13.6 хувиар өссөн байна.
- Хулгайлах гэмт хэрэг 72 бүртгэгдэж 27 хэргээр буюу 27.7 хувиар
- Мал хулгайлах хэрэг 16 бүртгэгдэж 13 хэргээр буюу 44.8 хувиар
- Хүнийг санаатай алах гэмт хэрэг бүртгэгдээгүй буюу 1 дахин
- Хүний эрүүл мэндийн халдашгүй байдлын эсрэг гэмт хэрэг 72 бүртгэгдэж 13 хэргээр буюу 15.2 хувиар тус тус буурсан байна.

Гэмт хэргийн улмаас нийт иргэд, аж ахуй нэгж байгууллагад 640.4 сая төгрөгний хохирол учирснаас иргэдэд 596.5 сая төгрөгний хохирол учирсан байна. Үүнээс бүртгэлд мөрдөн байцаалтын шатанд 188.1 сая төгрөг буюу 29.4 хувийн хохирлыг нөхөн төлүүлж ажилласан байна.

Зураг I.6.2

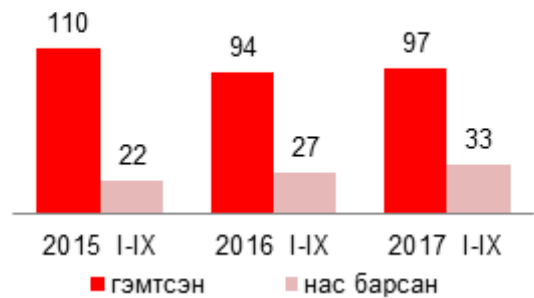
Гэмт хэргийн улмаас учирсан хохирол, жил бүрийн 3-р улирлын байдлаар



Гэмт хэргийн улмаас 15 хүн нас барсан ба өнгөрсөн оны мөн үеийнхээс 42.3 хувиар буурсан байна. Бусдыг амиа хорлоход хүргэсэн гэмт хэргийн улмаас 9 хүн, хөдөлгөөний аюулгүй байдал ашиглалтын журмын эсрэг гэмт хэргийн улмаас 3 хүн амь насаа алдсан байна.

Зураг I.6.3

Гэмт хэргийн улмаас гэмтсэн, нас барсан, жил бүрийн 3-р байдлаар



Хэргийн өнгөөр нь авч үзвэл: Гэмт хэргийн улмаас 97 хүн гэмтсэн нь ХЭМХБЭГХ-ийн улмаас 75, ХАБТХАЖЭГХ-ийн улмаас 17 хүн, бусад хэргийн улмаас 5 хүн гэмтсэн нь өнгөрсөн оны мөн үеэс 18.4 хувиар буурсан байна. Согтуугаар үйлдэгдсэн гэмт хэрэг 29 бүртгэгдэж 17 хэргээр буюу 36.9 хувиар буурсан. Нийт 19 хэргийг бүлгээр үйлдсэн нь өнгөрсөн оны мөн үеэс 5 хэргээр буюу 35.7 хувиар өссөн үзүүлэлттэй байна.

92 гэмт хэрэгт 138 хүн холбогдсон нь өнгөрсөн оны мөн үетэй харьцуулахад 59 хүнээр буюу 29.9 хувиар буурсан байна.

2018 оны 9-р сарын байдлаар 14493 зөрчилд 500.6 сая төгрөгийн торгуулийн арга хэмжээ авсан байна. Гудамж талбайд хэвийн бус явж орон гэртээ агсан согтуу тавьсны улмаас 346 хүн эрүүлжүүлэгдсэн нь өмнөх оны мөн үеийхээс 59 хүнээр буюу 14.5 хувиар буурсан байна. Захиргааны журмаар 131 хүнийг баривчилж, согтуугаар тээврийн хэрэгсэл жолоодож эрхээ хасуулж, торгуулсан 184 иргэн байна.

I.7 Аюулт үзэгдэл осол

Аюулт үзэгдэл, осол 2018 оны 3-р улирлын байдлаар 21 удаа гарч, 5 хүн амь насаа алдаж, шатсан гэр, орон сууц, авто машины тоо 4 удаа гарсан байна. Мөн аюулт үзэгдэл, ослын тохиодлын тоо 21 удаа гарсан нь өнгөрсөн оны мөн үетэй харьцуулахад 25 хувиар буурч, харин объектын гал түймэр 4 удаа гарсан нь өнгөрсөн оны мөн үетэй харьцуулахад ижил түвшинтэй байна.

Зураг I.7.1

Аюулт үзэгдэл, осол болон объектын гал түймрийн тоо, оноор





II. Эдийн засгийн үзүүлэлт

II.1 Аймгийн төсөв

Аймгийн төсвийн нийт орлого 2018 3-р улирлын байдлаар 41625.9 сая төгрөг, зарлага 39528 сая төгрөг болж, аймгийн төсвийн нийт тэнцэл 2097 сая төгрөгний эерэг гарлаа.

Зураг II.1.1

Аймгийн төсвийн орлого, зарлага сая төг



Орон нутгийн төсвийн орлогын 37.8 хувийг татварын орлого, 4.8 хувийг татварын бус орлого, 57.3 хувийг улсын төсөв орон нутгийн төсөв хоорондын шилжүүлэг эзэлж байна. Төсвийн зарлага 2018 оны 3-р улирлын байдлаар 39528 сая.төг болоход 74.5 хувийг бараа ажил үйлчилгээний зардал, 12.6 хувийг урсгал шилжүүлгийн зардал эзэлж байна.

Зураг II.1.2

Аймгийн төсвийн өр, авлага сараар

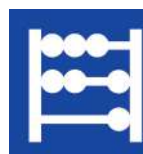


Нийт өр 341.7 сая, нийт авлага 2.8 сая төгрөг байна. Өр өмнөх сараас 24.5 сая төгрөгөөр буурч, өмнөх оны мөн үетэй харьцуулбал 113.9 сая төгрөгөөр өссөн байна. Үүнээс цалин, НДШ-ийн өглөг 92.1 сая, халаалт, гэрэл цахилгаан, цэвэр бохир усны өглөг 171.8 сая, эмийн өр 36.7 сая, бусад зардлын өр 41.1 сая төгрөг байна. Сайдын багцаар авч үзвэл Боловсрол, соёл, шинжлэх ухаан,

спортын сайдын байгууллагууд 171.2 сая, орон нутгийн байгууллагууд 113.2 сая, Эрүүл мэндийн сайдын байгууллагууд 57.3 сая төгрөгийн өртэй байна.

II.2 Банк, санхүү

Аймгийн арилжааны банкнуудын 3-р улирлын мэдээгээр 209381.8 сая төгрөгийн гүйлгээний орлого орж, 74093.1 сая төгрөгийг гүйлгээнд гаргажээ. Кассын орлого өнгөрсөн оны мөн үеэс 12.7 хувиар, зарлага 11.4 хувиар тус тус буурсан байна. Иргэдийн хувийн хадгаламж 35794 сая төгрөг болж өмнөх оны мөн үеэс 25.9 хувиар өссөн байна.



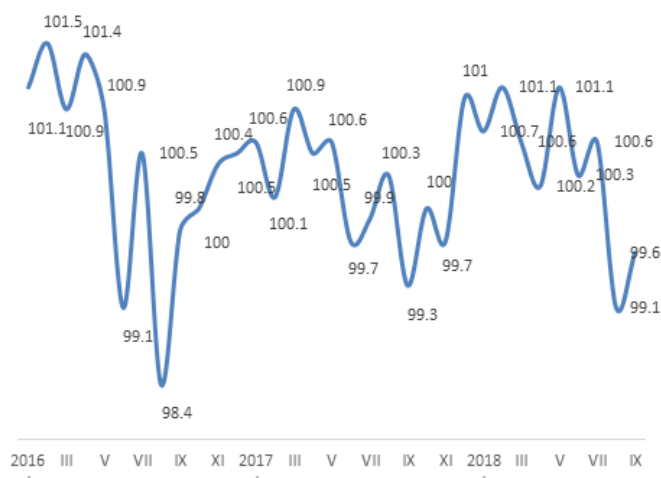
II.3 Үнэ

Хэрэглээний бараа, үйлчилгээний үнэ

Хэрэглээний бараа, үйлчилгээний үнийн индекс аймгийн хэмжээнд 2018 оны 9-р сарын байдлаар өмнөх оны мөн үеийнхээс 4.1 хувиар, сарын эхнээс 3.3 хувиар өсч өмнөх сарынхаас 0.4 хувиар буурсан байна.

Зураг II.3.1

Хэрэглээний бараа үйлчилгээний үнийн индекс, хувь, 2018 VI сар, (өмнөх сар=100%)



Хүснэгт II.3.1

Хэрэглээний бараа, үйлчилгээний үнийн индекс, хувиар, 2018 оны 9 дугаар сард

Бараа, үйлчилгээний бүлэг	Жин	2018 IX 2017 IX	2018 IX 2017 XII	2018 IX 2018 VIII
Ерөнхий индекс	100.0	104.1	103.3	99.6
Хүннэийн бараа, ундаа, ус	29.3	101.2	100.1	97.4
Согтууруулах ундаа, тамхи	3.2	102.2	101.7	100.7
Хувцас, бөс, бараа, гутал	16.1	100.4	101.2	100.1
Орон сууц, ус, цахилгаан, түүлш	12.3	98.2	97.8	100.2
Гэрэхүйн тавилга, бараа	4.7	104.3	103.1	100.1
Эм тариа, эмнэлэгийн үйлчилгээ	3.6	122.5	120.6	100.2
Тээвэр	12.2	110.5	108.7	101.3

Холбооны хэрэгсэл, шуудангийн үйлчилгээ	4.4	100.0	100.0	100.0
Амралт, чөлөөт цаг, соёлын бараа, үйлчилгээ	2.8	120.4	120.1	100.0
Боловсролын үйлчилгээ	4.7	100.0	100.0	100.0
Зочид буудал, нийтийн хоол, дотуур байрны үйлчилгээ	2.6	97.8	97.8	97.8
Бусад бараа, үйлчилгээ	4.1	106.1	103.3	100.0

Зураг II.3.2

Хэрэглээний бараа үйлчилгээний үнийн индекс, (2015=100)



II.4 Хөдөө аж ахуйн зарим бүтээгдэхүүний зах зээлийн дундаж үнэ

Мал аж ахуйн бүтээгдэхүүний зах зээлийн үнийн судалгаагаар 2018 оны 9 сарын байдлаар үхрийн 1.8-2.3 м урттай шир 6.0 мян.төгрөг, 2.3 м-с дээш урттай шир 13.5 мян. төгрөг, адууны шир 7.0 мян.төгрөг, ямааны арьс 1.7 мян.төгрөг, хонины нэхий зах зээлд нийлүүлэлт байхгүй болсон байна. Өмнөх оны мөн үеийнхээс үхрийн 1.8-2.3 метрийн урттай шир 70 хувиар, 2.3 метрийн урттай шир 55 хувиар, адууны шир 53.3 хувиар тус тус буурсан байна.

II.5 Малын дундаж үнэ

Малын дундаж үнэ: 2018 оны 9 сарын байдлаар тэмээ 900.0 мян.төг, адуу 631.0 мян.төг, үхэр 803.0 мян.төг, хонь 116.0 мян.төг, ямаа 83 мян.төг болж буюу өмнөх оны мөн үеийнхээс тэмээ 5.6 хувиар, адуу 2.9 хувиар, үхэр 1.2 хувиар, хонь 1.6 хувиар тус тус өссөн бол ямаа 0.7 хувиар буурсан үзүүлэлттэй байна.

II.6 Аж үйлдвэр

Аймгийн аж үйлдвэрийн газрууд 2018 оны 3-р улирлын байдлаар 2583.1 сая төгрөгийн бүтээгдэхүүн үйлдвэрлэж, 4101.6 сая төгрөгийн борлуулалт нийсэн нь өнгөрсөн оны мөн үетэй харьцуулахад үйлдвэрлэлт 19.9 хувиар өсч, борлуулалт 12 хувиар буурсан байна. Өмнөх оноос борлуулалт буурсан шалтгаан

нь аймгийн хэмжээнд үйлдвэрлэлт явуулдаг Хангайн гурил ХХК, ИНТОСЭ ХХК гурилын үйлдвэр үйлдвэрлэлт байхгүй, Орхон мандал ХХК урьд оноос эрс бага 2017 онд гантай байснаас ургац алдаж будаа муутай үйлдвэрлэлт муу байгаас шалтгаалж байна. 2018 онд хур бороотой ургац сайтай байсан болохоор бүтээгдэхүүн үйлчилгээ өсөх хандлагатай байна. 10 сарын 1-ээс Хангайн гурил ХХК, ИНТОСЭ ХХК, Орхон мандал ХХК-ууд нь үйл ажиллагаа эхэлсэн.

Зураг II.6.1

Аж үйлдвэрийн салбарын үйлдвэрлэлт, борлуулалт

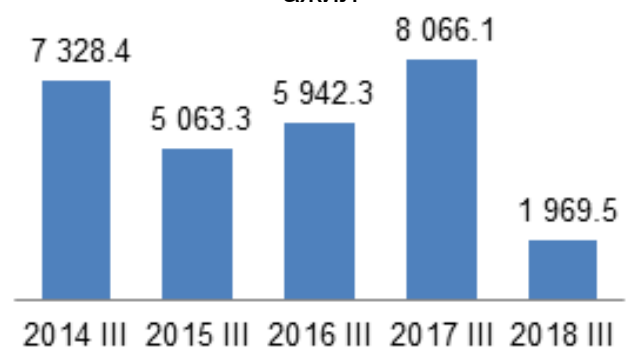


II.7 Барилга

Барилга угсралт, их засварын ажил 2018 оны 3-р улирлын байдлаар 1969.5 сая.төг-ний ажил гүйцэтгэсэн нь өмнөх оны мөн үеэс 6096.6 сая.төг буюу 34.3 хувиар буурсан байна. Барилга угсралт, их засварын ажлын 38.9 хувийг орон сууцны бус барилга, 22.9 хувийг инженерийн барилга, байгууламж, 22.8 хувийг их засварын ажил эзэлж байна.

Зураг II.7.1

Барилга угсралт их засварын ажил



II.8 Өмчийн газар

2018 оны 3-р улирлын байдлаар 4 удаагийн дуудлага худалдаа зохион байгуулж, 2 байгууллага, 6 сумын 8 тээврийн хэрэгсэл борлуулж, 19.1 сая төгрөгийг орон нутгийн хөрөнгө борлуулсны орлогын дансанд төвлөрүүлсэн байна. Өмнөх оны мөн үетэй харьцуулвал төвлөрүүлсэн орлого 48.9 хувиар буурсан байна.

II.9 Худалдан авах ажиллагаа

2018 оны 3-р улирлын байдлаар орон нутгийн төсвөөс 17 төсөл арга хэмжээ буюу 1580.3 сая.төг, орон нутгийн хөгжлийн сангаас 10 төсөл арга хэмжээ буюу 657.1 сая.төгрөг, авто замын сангаас 4 төсөл арга хэмжээ буюу 295.0 сая.төгрөг, байгаль хамгаалах сангаас 41 төсөл арга хэмжээ буюу 3389.9 сая.төг, улсын төсвийн хөрөнгө оруулалтын сангаас 4 төсөл арга хэмжээ буюу 3471.5 сая.төгрөг, нийт 76 төсөл арга хэмжээ буюу 9393.8 сая төгрөгийн төсөл арга хэмжээ зохион байгуулахаар төлөвлөж баталсан нь өмнөх оны мөн үетэй харьцуулвал төсөл арга хэмжээ 2.6 дахин, батлагдсан төсөв 1.9 дахин өссөн байна.

II.10 Газар өмчлөл

2018 оны 2-р улирлын байдлаар аймгийн хэмжээнд газар өмчлөхөөр 642 иргэн хүсэлтээ гаргасаны 36 иргэн буюу 5.6 хувь нь одоо эзэмшиж, ашиглаж байгаа хашааныхаа газрыг өмчилж авах, 606 иргэн буюу 94.4 хувь нь шинээр газар өмчилж авах хүсэлт гаргасан байна. Хүсэлт гаргасан нийт иргэдийн хүсэлтийн 59.6 хувь шийдвэрлэж, 42.3 га газрыг өмчлүүлсэн байна.

Иргэдийн өмчлөлд шилжсэн газрын 42.3 га буюу 6.5 хувь нь одоогийн эзэмшиж байсан газар, 39.5 га буюу 93.5 хувь нь шинээр олгогдсон газар байна.

II.11 Бизнес регистрийн сан

Монгол улсын хэмжээнд 2018 оны 3-р улиралд үйл ажиллагаа явуулж байгаа 85488 Нийт үйл ажиллагаа явуулж байгаа аж ахуйн нэгж байгууллагын 10.5 хувь буюу 9045 хангайн бүсэд байна. Булган аймагт үйл ажиллагаа явуулж байгаа аж ахуй нэгж байгууллагын тоо 1198 байгаа бөгөөд өмнөх оны мөн үетэй харьцуулахад 3.7 хувиар өссөн байна. Аж ахуй нэгж байгууллагыг өмчийн хэлбэрээр нь 8 ангилдаг байна. Үүнээс төрийн өмчийн

131, хувийн 1022, хувийн хамтарсан 1, орон нутгийн өмчийн 44 аж ахуй нэгж үйл ажиллагаа явуулж байна.

II.12 Холбоо

Шуудан холбооны салбарын орлого 2018 оны 3-р улиралд 376.5 сая төгрөг болж өмнөх оны мөн үеэс 2.9 хувиар буюу 10.6 сая төгрөгөөр өссөн үзүүлэлттэй байна. Нийт орлогод хүн амаас орсон орлого 196.8 сая төгрөг байна. Үүрэн телефон хэрэглэгчдын тоо 39462 байна.

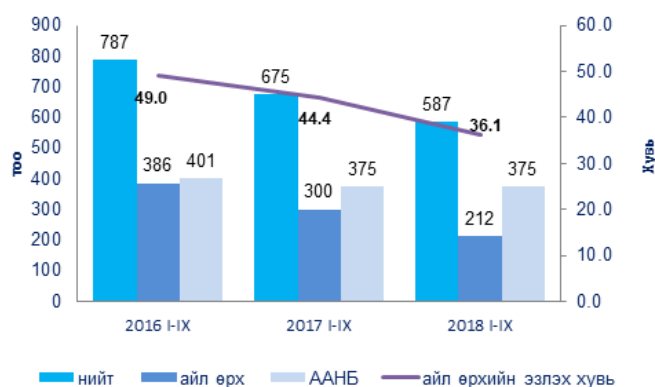
Хүснэгт II.12.1

Холбооны салбарын үндсэн үзүүлэлтүүд

	ХЭМЖИХ НЭГЖ	2016 I-IX	2017 I-IX	2018 I-IX
Нийт орлого	мян.төг	384180.0	365912.0	376566.9
Үүнээс: хүн амаас	мян.төг	184472	156234.2	196833.5
Суурин телефон цэг	тоо	787	675	587
Үүнээс: Айл өрхийн	тоо	386	300	212
Утасгүй телефон	тоо	-	-	-
Үүрэн телефон хэрэглэгч	тоо	35260	36124	39462
КаТВ хэрэглэгч	тоо	1603	1643	1693

Зураг II.12.1

Холбооны салбарын үндсэн үзүүлэлтүүд

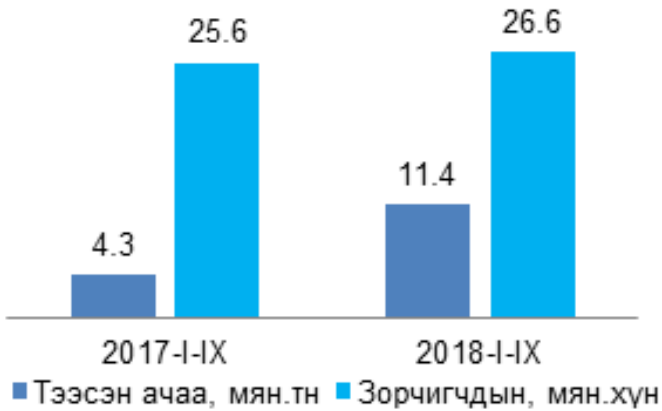


II.13 Тээвэр

Авто тээврийн 2018 оны 3-р улиралд 11.4 мянган тонн ачаа тээвэрлэсэн ба ачаа тээврийн орлого 12587.0 мянган төгрөг байна. Дотоодод зорьсон зорьчигчдын тоо 2018 оны 3-р улирлын байдлаар 26.6 мянган хүн, зорьчигч эргэлт 5418.7 мянган хүн км, зорчигч тээврийн орлого 15957.7 байна.

Зураг II.13.1

Холбооны салбарын үндсэн үзүүлэлтүүд



II.14 Хөдөө аж ахуй

Мал төллөлт, төл боожилт

Аймгийн хэмжээнд 2017 оны эцэст тоологдсон төллөх насны нийт 1520.9 мянган хээлтэгч малын 1039.5 мянга буюу 68.3 хувь нь 2018 оны 3-р улирлын байдлаар төллөсөн байна. Эм ямааны 67.2 хувь, эм хонины 72.4 хувь, ингэний 41.4 хувь, үнээний 59.0 хувь, гүүний 48.5 хувь төллөжээ. Өмнөх оны мөн үетэй харьцуулвал мал төллөлт 14.0 пунктээр буурсан үзүүлэлттэй байна.

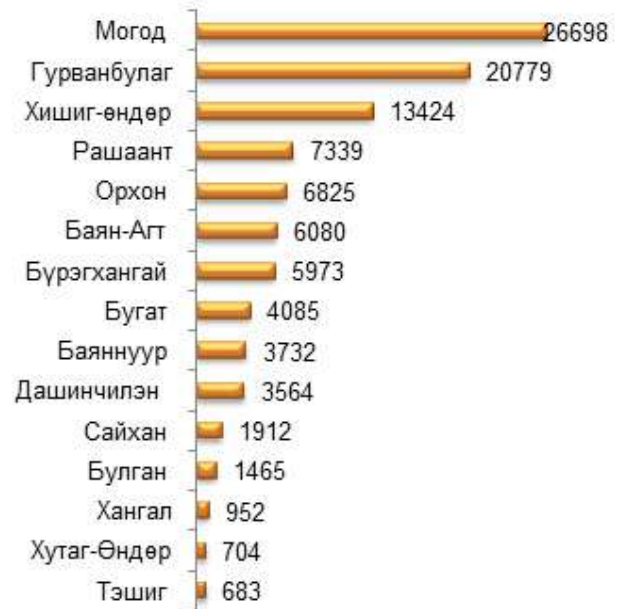
Гарсан төлийн 96.7 хувь буюу 1005.0 мянган төл бойжиж байгаа нь өмнөх оны мөн үеийнхтэй 0.5 пунктээр буурсан үзүүлэлттэй байна.

Зүй бусын хорогдол

Том малын зүй бусын хорогдол 2018 оны 3-р улирлын байдлаар 104.5 мян.толгой болж, өмнөх оны мөн үеийнхээс 41.0 мян.толгой мал буюу 64.6 хувиар өссөн байна. Нийт хорогдлыг малын төрлөөр авч үзвэл адуу 15.7 мянга буюу 15.0 хувь, үхэр 22.3 мянга буюу 21.35 хувь, хонь 38.3 мянга буюу 36.64 хувь, ямаа 28.2 мянга буюу 27.0 хувь, тэмээ 12 буюу 0.01 хувь буюу оны эхний малын 3.1 хувь нь тус тус хорогдоод байна. Нийт хорогдлын дийлэнх 63.6 хувийг ямаа, хонь эзэлж байна. Хорогдлыг сумаар авч үзвэл Могод сум 25.6 хувийг, Гурванбулаг сум 19.9 хувь, Хишиг-Өндөр сум 12.8 хувийг тус тус эзэлж байгаа нь дийлэнх болж байна.

Зураг II.14.1

Зүй бусаар хорогдсон том мал, сумаар, 7 сарын байдлаар, толгой



Зураг II.14.2

Том малын зүй бусын хорогдол



II.15 Мал эмнэлгийн үйл ажиллагаа

2018 оны 3-р улирлын байдлаар 892.2 мян. толгой малд халдварт өвчнөөс урьдчилан сэргийлэх арга хэмжээний вакцин хийхээр төлөвлөгдснөөс 656.1 мян.толгой малд вакцин хийж, 73.5 хувийн гүйцэтгэлтэй байна. Паразиттах өвчнөөс эмчлэн сэргийлэх арга хэмжээнд 96.9 мян.толгой бод мал, 1278.5 мян.толгой бог мал, 2.2 мян.амьтан, бүгд 1377.6 мян.толгой мал, тэжээвэр амьтанд угаалга, туулгалт, тарилга хийхээр төлөвлөгдснөөс 36.8 мян.толгой бодод, 1650.7 мян.толгой богд, 0.5 мян.толгой тэжээвэр амьтанд хийж, бод мал 38 хувь, тэжээвэр амьтан 24.1 хувь, бог мал 129 хувь давуулан гүйцэтгэсэн байна. Мал амьтдын паразиттах өвчнөөр 581 голомтонд 16.9 мян. толгой мал өвчилж, 16.7 толгой мал эдгэрсэн

Хүснэгт II.15.1

Мал амьтны өвчин, 3-р улирлын байдлаар

Үзүүлэлт	хэмжих нэгж	Паразит өвчин	Халдварт өвчин
Голомтын тоо	ш	581	75
Өвчилсэн	толгой	16965	656
Үхсэн	толгой	188	562
Эдгэрсэн	толгой	16777	83
Устгасан	толгой	1	11

байна. Мал амьтдын халдварт өвчнөөс сэргийлэх арга хэмжээнд 75 голомтонд гарч, 656 толгой мал өвчилж, 83 толгой мал эдгэрч, 562 толгой мал үхэж, 11 толгой малыг устгасан байна. Халдварт өвчний голомтын тоог өмнөх оны мөн үетэй харьцуулвал 65.7 хувиар буурсан байна. Лабораторийн оношлогоо, шинжилгээнд 27.9 мян.толгой мал, тэжээвэр амьтан, 2857.4 мян.кг мах, махан бүтээгдэхүүн, 22.2 мян.литр сүү, сүүн бүтээгдэхүүн, 217.2 мян.ширхэг арьс, шир, мян.кг 47.0 мян.кг дайвар, үзлэгт хамрагдаж, илэрсэн өвчин байхгүй, 100 хувь хэрэгцээнд тохирсон байна. Мах махан бүтээгдэхүүнийг өмнөх мөн үетэй харьцуулвал 81.2 хувиар өссөү үзүүлэлттэй байна.

II.16 Газар тариалан

2018 оны 3-р улирлын байдлаар аймгийн хэмжээнд нийт 48287.36 га талбайд тариалалт хийсэн байна. Үүнээс үр тариа 42259.1 га, төмс 323.88 га, хүнсний ногоо 149.5 га, техникийн ургамал 4641.2 га, тэжээлийн ургамал 910.5 га, эмийн ургамал 3.1 га талбайд тус тус тариалтыг хийжээ.

Зураг II.16.1

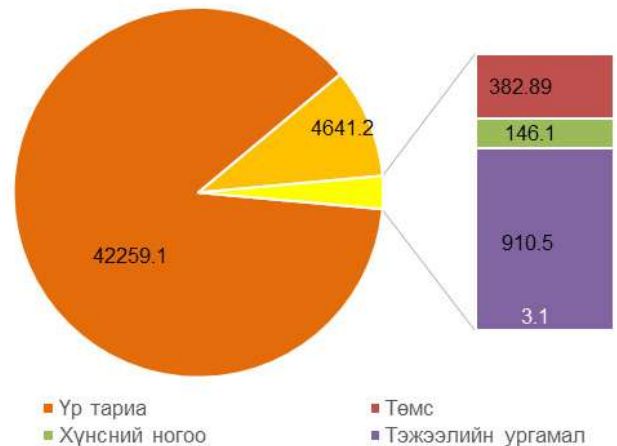
Үр тариа, төмс, хүнсний ногооны тариалсан талбай жил бүрийн эхний хагас жилийн байдлаар



Тариалсан талбай өнгөрсөн оны мөн үеийхээс 1.7 хувиар буюу 271.8 га-гаар буурсан. Үүнээс: үр тариа 733.6 га буюу 1.7 хувь, төмс 59.01 га буюу 15.4 хувь, эмийн ургамал 250.4 га буюу 98 хувь, тус тус буурсан бол, Хүнсний ногоо 3.47 га буюу 2.4 хувь, тэжээлийн ургамал 622.5 га буюу 3.1 дахин, техникийн ургамал 145.2 га буюу 3.2 хувиар тус тус өссөн байна.

Зураг II.16.2

Тариалсан талбай төрлөөр



2018 оны 3-р улирлын байдлаар аймгийн хэмжээнд нийт 29381.51 тн ургац хураасан нь өмнөх оноос 2940.38 тн буюу 9.1 хувиар буурсан байна. Үүнээс үр тариа 22530 тн, төмс 3130 тн, хүнсний ногоо 709.75 тн, тэжээлийн ургамал 377.8 тн, эмийн ургамал 0.15 тн -ыг тус тус хураажээ.

Зураг II.16.3

Хураасан ургац төрлөөр

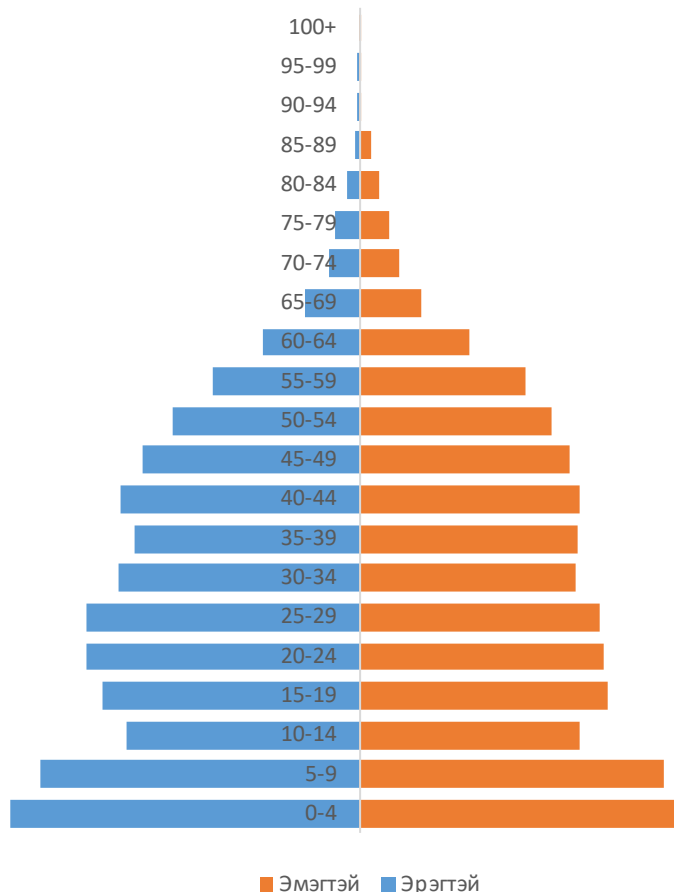


I.I ХҮН АМ

Хүснэгт I.I.1 Хүн ам, өрх

Сум	Хүн ам			2017 2016	Эрэгтэй			2017 2016	Эмэгтэй			2017 2016
	2015	2016	2017		2015	2016	2017		2015	2016	2017	
Баян-Агт	3052	3119	3218	102.2	1550	1583	1632	102.1	1502	1536	1586	102.3
Баяннуур	1868	1818	1861	97.3	983	969	998	98.6	885	849	863	95.9
Бугат	2182	2241	2277	102.7	1132	1187	1208	104.9	1050	1054	1069	100.4
Булган	12234	12512	12616	102.3	6014	6104	6125	101.5	6220	6408	6491	103
Бүрэгхангай	2726	2832	2888	103.9	1388	1459	1482	105.1	1338	1373	1406	102.6
Гурванбулаг	3133	3176	3219	101.4	1617	1644	1660	101.7	1516	1532	1559	101.1
Дашинчилэн	2803	2941	3037	104.9	1431	1492	1540	104.3	1372	1449	1497	105.6
Могод	2685	2701	2729	100.6	1375	1383	1394	100.6	1310	1318	1335	100.6
Орхон	3482	3584	3595	102.9	1865	1911	1913	102.5	1617	1673	1682	103.5
Рашаант	3141	3165	3215	100.8	1583	1602	1618	101.2	1558	1563	1597	100.3
Сайхан	3575	3648	3662	102	1816	1854	1871	102.1	1759	1794	1791	102
Сэлэнгэ	3207	3306	3332	103.1	1666	1723	1733	103.4	1541	1583	1599	102.7
Тэшиг	3495	3504	3563	100.3	1786	1782	1820	99.8	1709	1722	1743	100.8
Хангал	4548	4611	4705	101.4	2282	2302	2343	100.9	2266	2309	2362	101.9
Хишиг-Өндөр	3154	3156	3158	100.1	1592	1595	1592	100.2	1562	1561	1566	99.9
Хутаг-өндөр	4729	4835	4952	102.2	2432	2487	2546	102.3	2297	2348	2406	102.2
Нийт хүн ам	60014	61149	62027	101.9	30512	31077	31475	101.9	29502	30072	30552	101.9

Зураг I.I.1 Хүн амын нас хүйсийн суварга 2017 он



I.2 ХӨДӨЛМӨР

Хүснэгт I.2.1 Хөдөлмөр

Үзүүлэлт	2017 IX		2018 IX		2018 IX % 2017 IX	
	Бүгд	эмэгтэй	Бүгд	эмэгтэй	Бүгд	эмэгтэй
Ажил хайгч иргэн /сарын эцэст/	711	353	1138	576	160.1	163.2
Бүртгэлтэй ажилгүй иргэн /сарын эцэст/	435	236	769	406	176.8	172.0
Ажилд зуучилсан иргэн /эдийн засгийн салбараар/	567	261	1102	437	194.4	167.4
ХАА, ойн аж ахуй, загас барилт, ан, агнуур	108	30	246	81	227.8	270.0
Уул уурхай олборлолт	79	7	85	9	107.6	-
Боловсруулах үйлдвэр	5	3	91	37	1820.0	1233.3
Цахилгаан, хий, уур, агааржуулалт	10	1	19	0	190.0	-
Бөөний болон жижиглэн худалдаа, машин, мотоциклийн засвар үйлчилгээ	6	5	14	13	233.3	260.0
Тээвэр ба агуулахын үйл ажиллагаа, холбоо мэдээлэл	2	1	8	1	400.0	100.0
Зочид буудал, байр, сууц болон нитийн хоолны үйлчилгээ	2	1	12	10	600.0	1000.0
Төрийн удирдлага ба батлан хамгаалах үйл ажиллагаа, албан журмын нийгмийн хамгаалал	42	19	27	18	64.3	94.7
Боловсрол	31	21	107	78	345.2	371.4
Хүний эрүүл мэнд ба нийгмийн халамжийн үйл ажиллагаа	23	20	25	19	108.7	95.0
Олон улсын байгууллага, суурин төлөөлөгчийн үйл ажиллагаа					-	-
Бусад	259	153	468	171	180.7	111.8
Ажил хайгч иргэн (насны бүлгээр)	435	236	769	406	176.8	172.0
15-24	96	56	120	61	125.0	108.9
25-34	157	91	273	151	173.9	165.9
35-44	95	52	204	114	214.7	219.2
45-54	68	34	144	70	211.8	205.9
55-59	16	3	19	6	118.8	200.0
60+	3		9	4	300.0	-
Ажил хайгч иргэн (боловсролын түвшнээр)	435	236	769	406	176.8	172.0
Магистр, доктор	3	2	1	1	33.3	50.0
Дипломын болон бакалаврын дээд	105	76	114	76	108.6	100.0
Тусгай мэргэжлийн дунд	17	9	28	17	164.7	188.9
Техникийн болон мэргэжлийн	15	8	38	19	253.3	237.5
Бүрэн дунд	254	126	480	249	189.0	197.6
Суурь	31	12	74	31	238.7	258.3
Бага	6	2	23	8	383.3	400.0
Боловсролгүй	4	1	11	5	275.0	500.0

I.3. НИЙГМИЙН ХАЛАМЖ

Хүснэгт I.3.2 Нийгмийн халамжийн зарлага, хамрагдсан хүн

Үзүүлэлт	Хүний тоо		Олгосон тэтгэвэр, тэтгэмж, мян. төг		2018 VI 2017 VI
	2017 I-IX	2018 I-IX	I-IX	I-IX	
Нийгмийн халамжийн тэтгэвэр, тэтгэмж	9402	11932	3454376.3	3665993.8	106.1
Халамжийн тэтгэвэр	1120	1167	1234337.5	1342970.5	108.8
Нөхцөлт мөнгөн тэтгэмж	3729	2869	1215843.4	978721.1	80.5
Үүнээс:					
Жирэмсэн болон нярай, хөхүүл хүүхэдтэй эхчүүдийн	2094	1206	433785.4	156145.8	36.0
Ахмад настныг асарч буй иргэний	961	1057	462974.1	506972.8	109.5
Хөгжлийн бэрхшээлтэй иргэнийг	410	381	189807.8	197028.7	103.8
Хөгжлийн бэрхшээлтэй хүүхдийг	238	199	115534.6	104779.4	90.7
Бүтэн өнчин хүүхэд үрчлэн өсгөний	26	26	13741.5	13794.4	100.4
Нийгмийн халамжийн үйлчилгээ болон хөнгөлөлт	4553	7896	1004195.4	1344302.2	133.9
Ахмад настнуудад үзүүлсэн хөнгөлөлт тусламж	1197	1540	207411.9	306362.0	147.7
Хөгжлийн бэрхшээлтэй иргэдэд үзүүлсэн хөнгөлөлт, тусламж	223	221	70173.3	50550.4	72.0
Нийгмийн халамжийн хөнгөлөлт, нөхцөлт мөнгөн тусламж	1550	1579	484608.7	508440.1	104.9
Олон нийтийн оролцоонд түшиглэсэн халамжийн үйлчилгээ	12	27	2000.0	6100.0	305.0
Хүнс тэжээл хөтөлбөр	1,571	4,529	226264.2	462461.0	
Төрийн өмнөөс гүйцэтгэсэн ажил үйлчилгээ			13737.3	10388.7	75.6

I.3. НИЙГМИЙН ДААТГАЛ

Үзүүлэлт	2015 I-IX	2016 I-IX	2017 I-IX	2018 I-IX	2018 I-VI 2017 I-VI
Нийгмийн даатгалын сангийн орлого, сая.төг	7582.2	8414.4	8831.9	7202	81.5
Үүнээс:					
Тэтгэврийн даатгалын сан	4910.1	5225.5	5259.6	5996.8	114.0
Тэтгэмжийн даатгалын сан	506.6	581	654	673.1	102.9
Эрүүл мэндийн даатгалын сан	1611.6	2064.3	2395.7		0.0
ҮОМШӨ*-ний даатгалын сан	412.6	409.5	382.9	398.5	104.1
Ажилгүйдлийн даатгалын сан	141.3	134.1	139.7	133.6	95.6
Нийгмийн даатгалын сангийн зарлага, сая. төг	23508.4	24058.4	25900	26846	103.7
Үүнээс:					
Тэтгэврийн даатгалын сан	20840	20484.2	22072.0	25268.2	114.5
Тэтгэмжийн даатгалын сан	805.1	830.5	874.7	941.0	107.6
Эрүүл мэндийн даатгалын сан	1365.6	2154.7	2361.1		0.0
ҮОМШӨ*-ний даатгалын сан	361.8	361.6	322.2	387.2	120.2
Ажилгүйдлийн даатгалын сан	135.9	227.4	270.0	249.6	92.4

I.4 ЭРҮҮЛ МЭНД

Хүснэгт I.4.1 Аймгийн хэмжээнд гарсан халдварт өвчин, өвчний төрлөөр оноор

Үзүүлэлт	2015 I-IX	2016 I-IX	2017 I-IX	2018 I-IX	2017/2016
Амаржсан эхийн тоо	777	670	602	616	102%
Амьд төрсөн хүүхэд	784	670	609	623	102%
Эхийн эндэгдэл	-	-	-	-	
Амьгүй төрөлт	3	6	0	4	
Гэрийн төрөлт	4	1	4	2	50%
Нэг хүртэл насандаа эндсэн хүүхэд	17	7	6	12	200%
Перинаталь эндэгдэл	15	9	5	12	240%
Амьд төрсөн 1000 хүүхэд тутмаас 1 хүртэл насанд эндсэн хүүхэд	21.7	10.4	9.9	19.3	195%

Хүснэгт I.4.2 Аймгийн хэмжээнд гарсан халдварт өвчин, өвчний төрлөөр, оноор

Үзүүлэлт	2015 I-IX	2016 I-IX	2017 I-IX	2018 I-IX	2017/2016
Нийт гарсан халдварт өвчин	302	642	352	295	84%
Гэдэсний халдварт өвчин	7	4	5	36	720%
Амьсгалын замын халдварт өвчин	121	446	194	105	54%
Байгалын голомтот халдварт өвчин	1	10	14	8	57%
Бэлэгсийн замаар дамжих халдварт өвчин	155	156	118	127	108%
Арьсны халдварт өвчин	18	26	21	19	90%

Хүснэгт I.4.3 Элэг бүтэн Монгол үндэсний хөтөлбөрийн хэрэгжилт

Сум	18-40 настай хүн			С вирус		В вирус	
	Хамрагдвал зохих	Хамрагдсан	Хамрагдсан хувь	С вирустэй гарсан	Тархалтын хувь	В вирустэй гарсан	Тархалтын хувь
Булган	5028	1880	37.4	88	4.7	84	4.5
Баян-Агт	1281	354	27.6	16	4.5	20	5.6
Баяннуур	757	181	23.9	11	6.1	9	5.0
Бугат	844	136	16.1	4	2.9	2	1.5
Бүрэгхангай	1180	400	33.9	17	4.3	19	4.8
Гурванбулаг	1330	406	30.5	21	5.2	17	4.2
Дашинчилэн	1227	520	42.4	44	8.5	26	5.0
Могод	1061	353	33.3	11	3.1	19	5.4
Орхон	1428	291	20.4	7	2.4	16	5.5
Рашаант	1367	466	34.1	20	4.3	31	6.7
Сайхан	1498	225	15.0	10	4.4	23	10.2
Сэлэнгэ	1393	514	36.9	17	3.3	26	5.1
Тэшиг	1487	305	20.5	45	14.8	42	13.8
Хангал	566	253	44.7	6	2.4	20	7.9
Хишиг-Өндөр	1225	475	38.8	6	1.3	18	3.8
Хутаг-Өндөр	2046	615	30.1	12	2.0	42	6.8
Хялганат	1346	555	41.2	10	1.8	34	6.1

I.5 ГЭМТ ХЭРЭГ

Хүснэгт I.5.1 Бүртгээгдсэн гэмт хэрэг, оноор

Сум	2014 I-IX	2015 I-IX	2016 I-IX	2017 I-IX	2018 I-IX	2018 I-IX % 2017 I-IX
Булган	67	51	57	70	57	81.4
Баян-Агт	13	13	8	7	10	142.9
Баяннуур	4	8	5	8	6	75.0
Бугат	14	16	12	24	19	79.2
Бүрэгхангай	12	16	10	14	17	121.4
Гурванбулаг	17	10	7	9	8	88.9
Дашинчилэн	12	16	9	9	4	44.4
Могод	8	8	8	7	6	85.7
Орхон	16	31	21	36	15	41.7
Рашаант	11	6	5	12	12	100.0
Сайхан	11	7	11	12	11	91.7
Сэлэнгэ	11	11	4	18	9	50.0
Тэшиг	7	4	7	10	8	80.0
Хангал	14	4	4	19	9	47.4
Хишиг-Өндөр	15	12	7	13	7	53.8
Хутаг-Өндөр	17	7	18	15	24	160.0
Хялганат	10	10	1	8	4	50.0
Бүгд	259	230	194	291	226	77.7

Хүснэгт I.5.2 Хулгайн гэмт хэрэг, сумаар, оноор

Сум	2014 I-IX	2015 I-IX	2016 I-IX	2017 I-IX	2018 I-IX
Булган	13	12	19	30	23
Баян-Агт	11	3	2	3	7
Баяннуур	4	7	2	2	-
Бугат	5	5	6	8	2
Бүрэгхангай	2	8	4	2	6
Гурванбулаг	7	3	1	3	2
Дашинчилэн	5	11	4	2	2
Могод	3	1	5	2	3
Орхон	8	15	11	16	5
Рашаант	6	4	2	3	5
Сайхан	8	2	3	8	6
Сэлэнгэ	4	1	1	6	2
Тэшиг	2	1	1	1	2
Хангал	2	-	-	2	-
Хишиг-Өндөр	8	4	3	4	1
Хутаг-Өндөр	5	1	4	6	6
Хялганат	3	3	-	1	-
Бүгд	96	81	68	99	72

Хүснэгт 1.5.3 Сумдын хэргийн илрүүлэлт

Сум	Бүртгэгдэх үедээ сэжигтэн этгээд нь тогтоогдоогүй хэрэг		Яллагдагчаар татаж ял сонгосон хэрэг		Хэргийн илрүүлэлтийн хувь	
	2017 I-IX	2018 I-IX	2017 I-IX	2018 I-IX	2017 I-IX	2018 I-IX
Булган	28	24	12	14	42.9	58.3
Баян-Агт	5	4	3	1	60.0	25.0
Баяннуур	2	2	1	1	50.0	50.0
Бугат	7	5	4	3	57.1	60.0
Бүрэгхангай	8	11	4	7	50.0	63.6
Гурванбулаг	5	5	3	2	60.0	40.0
Дашинчилэн	2	3	1	1	50.0	33.3
Могод	2	3	1	1	50.0	33.3
Орхон	16	9	7	5	43.8	55.6
Рашаант	6	6	4	1	66.7	16.7
Сайхан	7	7	6	1	85.7	14.3
Сэлэнгэ	8	4	5	1	62.5	25.0
Тэшиг	3	5	0	2	0.0	40.0
Хангал	4	3	2	1	50.0	33.3
Хишиг-Өндөр	6	2	4	1	66.7	50.0
Хутаг-Өндөр	6	7	2	3	33.3	42.9
Хялганат	4	1	2	1	50.0	100.0
Бүгд	119	101	61	46	51.3	45.5

Хүснэгт 1.5.4 Гэмт хэргийн улмаас учирсан хохирол, оноор

Үзүүлэлт	2014 I-IX	2015 I-IX	2016 I-IX	2017 I-IX	2018 I-IX	2018 VI% 2017 VI
	сая төгрөг					
Учирсан хохирол- Бүгд	641.4	623.8	543.2	1243.1	556.5	44.8%
Үүнээс						
Нөхөн төлүүлсэн	223.6	267.8	386.6	307.2	191.9	62.5%
Нөхөн төлүүлэлтийн хувь	34.9	42.9	71.2	24.7	34.5	139.5%

II.2 БАНК, САНХҮҮ

Хүснэгт II.2.1 Арилжааны банкны мэдээлэл, өссөн дүнгээр

Үзүүлэлт	Хадгаламж /сая.төг/		2018 IX % 2017 IX	Хадгаламж эзэмшигчдийн тоо		2018 IX % 2017 IX
	2017 IX	2018 IX		2017 IX	2018 IX	
Төрийн банк	8374.2	10225.9	122.1	13082	13787	105.4
ХААН банк	16937.3	21866.4	129.1	17065	17288	101.3
Хас банк	2967.6	3395.9	114.4	3611	3643	100.9
Капитал банк	160.8	305.6	190.0	209	241	115.3
Нийт дүн	28439.9	35793.8	125.9	33967	34959	102.9

Хүснэгт II.2.2 Арилжааны банкны мэдээлэл, өссөн дүнгээр

Үзүүлэлт	2017 - IX	2018 - IX	2018 I-IX 2017 I-IX
Кассын орлого	782.2	577.3	74%
Монгол банкны зузаатгалаар			
Кассын цэвэр орлого	22100.5	19291.1	87%
Кассын зарлага	780.5	741.9	95%
Монгол банкинд өгсөн			
Кассын цэвэр зарлага	22589.2	20013.5	89%
Зээлийн өрийн үлдэгдэл	109433.5	125103.5	114%
Хугацаа хэтэрсэн	1738.4	1417.3	82%
Зээлийн өрийн үлдэгдэлд эзлэх хувь	1.6	1.1	71%
Чанаргүй зээл	2863.1	2301.1	80%
Зээлийн өрийн үлдэгдэлд эзлэх хувь	2.6	1.8	70%
Харилцагчийн тоо	136754	127364	93%
Зээлдэгчийн тоо /сарын эцэст/	23472	23703	101%
Иргэд	61022	44277	73%
ААНэгжүүд	8	18	225%
Олгосон зээлийн дүн	8076.3	9984.6	124%
Иргэд	8056.3	9697.6	120%
ААНэгжүүд	20.0	287.0	1435%
Олгосон зээл /оны эхнээс өссөнөөр/	83765.5	101100.6	121%
Төлөгдсөн зээл /оны эхнээс өссөнөөр/	68778.0	81129.3	118%

II.3 ҮНЭ

Хүснэгт II.3.1 Хэрэглээний үнийн ерөнхий индекс, барааны бүлгээр

Бараа, үйлчилгээний бүлгийн нэр	Жин	2018 IX 2017 IX	2018 IX 2017 XII	2018 IX 2018 VIII
Ерөнхий индекс	100.0	104.1	103.3	99.6
Хүнсний бараа, ундаа, ус	29.3	101.2	100.1	97.4
Согтууруулах ундаа, тамхи	3.2	102.2	101.7	100.7
Хувцас, бөс бараа гутал	16.1	100.4	101.2	100.1
Орон сууц, ус цахилгаан, түлш	12.3	98.2	97.8	100.2
Гэр ахуйн тавилга, гэр ахуйн бараа	4.7	104.3	103.1	100.1
Эм тариа, эмнэлгийн үйлчилгээ	3.6	122.5	120.6	100.2
Тээвэр	12.2	110.5	108.7	101.3
Холбооны хэрэгсэл, шуудангийн үйлчилгээ	4.4	100.0	100.0	100.0
Амралт, чөлөөт цаг, соёлын бараа, үйлчилгээ	2.8	120.4	120.1	100.0
Боловсролын үйлчилгээ	4.7	100.0	100.0	100.0
Зочид буудал, нийтийн хоол, дотуур байр	2.6	97.8	97.8	97.8
Бусад бараа, үйлчилгээ	4.1	106.1	103.3	100.0

Хүснэгт II.3.2 Хүнсний гол нэр төрлийн барааны 7 хоногийн ажиглалт 2018 оны 9-р сарын сүүлийн 7 хоног, 2017 оны 9-р сарын сүүлийн 7 хоногтой харьцуулсан

Барааны нэр төрөл		2017 IX/27	2018 IX/26	2017 IX/27 /2018 IX/26
"Алтан тариа" гурил	дээд, савласан	1500	1500	100.0
	I зэрэг, задгай	1300	1300	100.0
Талх "Ундрах" аймгийн үйлвэр		1000	1000	100.0
Цагаан будаа		2500	2500	100.0
Элсэн чихэр		2500	2100	84.0
Сүү	Задгай	1000	1500	150.0
	"Цэвэр сүү"	2700	2700	100.0
Ургамлын тос, "Кларина"		4300	4000	93.0
Мах	Үхрийн	6000	7000	116.7
	Хонины	5000	5500	110.0
	Адууны	5000	6000	120.0
	Ямааны	4500	4500	100.0
Ногоо	Төмс /монгол/	1000	800	80.0
	Лууван /монгол/	1500	1000	66.7
	Байцаа /монгол/	1500	1000	66.7
	Манжин /монгол/	1500	1000	66.7
	Сонгино /монгол/	2000	2500	125.0
	Сонгино /хятад/	1500	1500	100
	Сармис	500	400	80.0

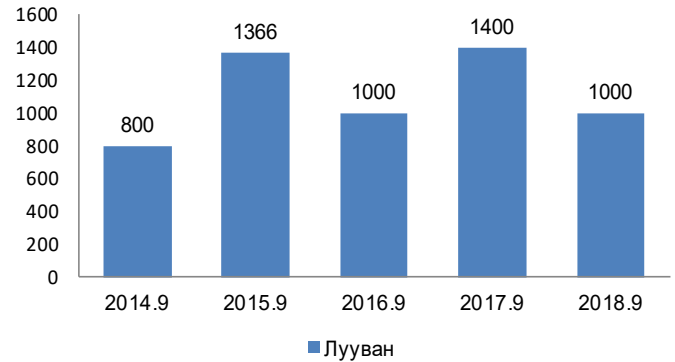
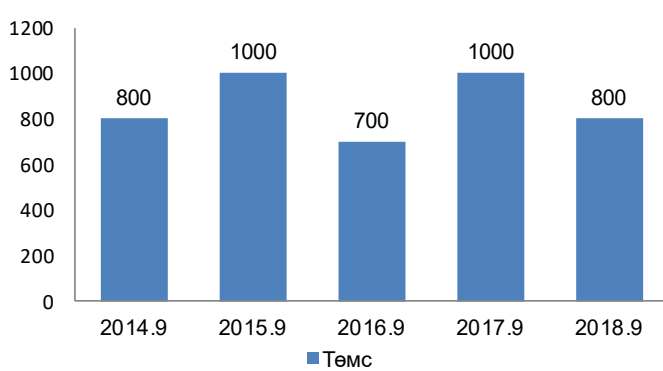
Хүснэгт II.3.3 Хүнсний гол нэр төрлийн барааны ажиглалт, оноор, 9-р сарын байдлаар

Барааны нэр төрөл		Хэмжих нэгж	2014	2015	2016	2017	2018	2018 IX /2017 IX
"Алтан тариа" гурил /задгай/	I зэрэг	кг	900	1266	1300	1333	1300	97.5
	II зэрэг	кг	750	1000	1000	1100	1000	90.9
Будаа	Цагаан	кг	2300	2500	2450	2450	2467	100.7
	Шар	кг	1700	1900	1900	1900	1900	100.0
Элсэн чихэр		кг	1800	1800	2367	2433	2100	86.3
Хонины мах	ястай	кг	6000	5000	5500	5000	6000	120.0
	цул	кг	6000	5000	5500	5500	6000	109.1
Үхрийн мах	ястай	кг	7500	7000	6000	6000	7000	116.7
	цул	кг	7500	7000	6500	6500	7000	107.7
Адууны мах		кг	6000	5000	5000	5000	6500	130.0
Ямааны мах		кг	5500	4000	4500	4500	5000	111.1
Сүү	задгай	л	800	1000	1000	1000	1500	150.0
	"Цэвэр сүү"	л	2750	2700	2633	2633	2633	100.0
Байцаа	монгол	кг	800	1200	700	1000	1250	125.0
Лууван	монгол	кг	800	1366	1000	1400	1000	71.4
Манжин	монгол	кг	1000	1500	1000	1500	1000	66.7
Төмс	монгол	кг	800	1000	700	1000	800	80.0
Сонгино	хятад	кг	1500	1500	1500	1500	1650	110.0
Сармис, булцуу		кг	300	500	500	600	400	66.7
Ургамлын тос		л	3700	3633	3700	4067	3500	86.1
Өндөг		ш	420	300	300	333	333	100.0
Талх "Ундрах" орон нутгийн		ш	900	1033	1067	1067	1067	100.0

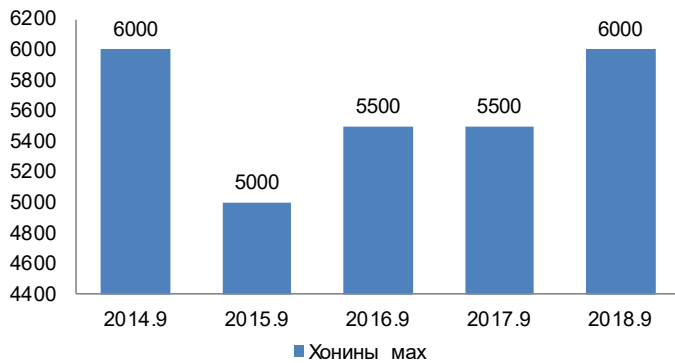
Хүснэгт II.3.4 Нэг литр шатахууны үнэ, 2018 оны 9-р сарын байдлаар

ШТС	АИ 95	АИ 92	АИ 80	Дезил түлш	Газ
Шунхлай		1850	1710	2170	
Тэс		1920	1780	2270	
Магнай трейд		1860	1720	2170	
Петровис	2120	1860	1720	2170	
Гиг газ					1250

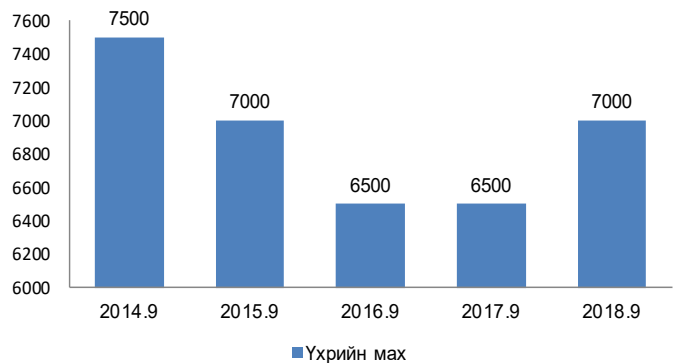
Зураг II.3.1 Нэг кг хүнсний ногооны дундаж үнэ, 2018 оны 9-р сарын байдлаар



Нэг кг хонины махны үнэ, төгрөг



Нэг кг үхрийн махны үнэ, төгрөг



Хүснэгт II.3.5 Малын гаралтай бүтээгдэхүүний зах зээлийн дундаж үнэ

№	Бүтээгдэхүүний нэр	Хэмжих нэгж	2017-IX	2018-VIII	2018-IX
1	Гахайн мах	кг	7000	7000	7000
2	Цагаан ноолуур	кг	47500	45000	47500
3	Бор ноолуур	кг	47500	45000	47500
4	Адууны шир	ш	15000	4000	7000
5	Адууны дэл	ш	4750	4750	5500
6	Адууны сүүл	ш	7000	5250	6000
7	Үхрийн шир 1.8-2.3 метрийн хэмжээтэй шир	ш	20000	4000	6000
8	Үхрийн шир 2.3 метрээс дээш хэмжээтэй шир	ш	30000	7500	13500
9	Хонины ноос	ш	-	1250	-
10	Хонины ноостой нэхий	ш	-	-	-
11	Ямааны ноолуургүй арьс	ш	4000	-	1750
12	Ямааны ноолуургүй арьс	ш		13500	20000

Хүснэгт II.3.6 Тэмээний үнэ, сумаар, мян.төгрөг

Сумын нэр	Нас гүйцсэн тэмээ				Өсвөр насны тэмээ			
	Ат		Ингэ		Эр		Эм	
	2017	2018	2017	2018	2017	2018	2017	2018
Сайхан	-	1200	-	1200	-	800	-	800
Бүрэгхангай	900	800	800	800	450	450	450	450
Дашинчилэн	728	600	594	500	289	350	289	350

Хүснэгт II.3.7 Адууны үнэ, сумаар, мян.төгрөг

Сумын нэр	Нас гүйцсэн адуу				Өсвөр насны адуу			
	Морь		Гүү		Эр		Эм	
	2017	2018	2017	2018	2017	2018	2017	2018
Булган	-	1200	-	1200	-	800	-	800
Баян-Агт	900	800	800	800	450	450	450	450
Баяннуур	728	600	594	500	289	350	289	350
Бугат	900	800	800	750	650	600	650	600
Бүрэгхангай	700	700	650	650	450	450	450	450
Гурван булаг	600	450	500	400	400	350	320	300
Дашинчилэн	650	750	550	550	380	400	380	400
Могод	500	500	500	450	300	350	300	350
Орхон	600	450	600	450	400	300	350	300
Рашаант	600	600	500	500	350	350	350	350
Сайхан	700	700	700	700	500	500	500	500
Сэлэнгэ	700	600	600	400	400	300	400	350
Тэшиг	550	500	550	500	400	350	400	350
Хангал	900	800	900	800	450	650	450	550
Хишиг-өндөр	600	400	500	400	300	350	300	350
Хутаг-Өндөр	400	600	500	600	250	350	250	350

Хүснэгт II.3.8 Үхрийн үнэ, сумаар, мян.төгрөг

Сумын нэр	Нас гүйцсэн үхэр				Өсвөр насны үхэр			
	Эр		Эм		Эр		Эм	
	2017	2018	2017	2018	2017	2018	2017	2018
Булган	-	1200	-	1200	-	800	-	800
Баян-Агт	900	800	800	800	450	450	450	450
Баяннуур	728	600	594	500	289	350	289	350
Бугат	1000	750	800	700	650	450	600	400
Бүрэгхангай	750	750	500	750	500	500	500	500
Гурван булаг	550	450	500	420	400	380	400	350
Дашинчилэн	800	800	650	700	480	500	480	500
Могод	700	700	700	500	500	400	500	400
Орхон	800	600	650	550	500	300	400	300
Рашаант	1150	1100	800	800	650	550	470	450
Сайхан	850	650	750	650	500	400	500	450
Сэлэнгэ	1000	1000	1300	800	550	550	700	500
Тэшиг	700	700	600	600	400	400	350	400
Хангал	900	1500	850	980	550	730	550	700
Хишиг-өндөр	800	700	700	500	400	450	400	300
Хутаг-Өндөр	800	900	800	900	300	500	300	500

Хүснэгт II.3.9 Хонь ямааны үнэ, сумаар, мян.төгрөг

Сумын нэр	Нас гүйцсэн хонины үнэ				Нас гүйцсэн ямааны үнэ			
	Эр		Эм		Эр		Эм	
	2017	2018	2017	2018	2017	2018	2017	2018
Булган	-	1200	-	1200	-	800	-	800
Баян-Агт	900	800	800	800	450	450	450	450
Баяннуур	728	600	594	500	289	350	289	350
Бугат	120	150	100	130	80	120	70	80
Бүрэгхангай	100	100	80	80	70	70	60	60
Гурван булаг	100	120	90	85	70	70	50	65
Дашинчилэн	100	110	65	70	85	100	40	60
Могод	110	120	90	100	70	80	70	75
Орхон	160	80	110	60	80	90	80	50
Рашаант	140	130	85	70	90	100	50	50
Сайхан	100	70	80	70	90	40	70	45
Сэлэнгэ	80	150	80	100	70	70	60	60
Тэшиг	120	120	80	70	80	80	50	50
Хангал	150	120	120	100	90	80	80	70
Хишиг-өндөр	100	100	80	50	70	70	40	35
Хутаг-Өндөр	150	120	80	80	80	80	50	60

Хүснэгт II.3.10 Малын зах зээлийн дундаж үнэ, мян.төгрөг

Нэр	2017 IX	2018 IX	2018 IX/ 2017 IX	Нэр	2017-IX	2018-IX	2018 IX/ 2017 IX
Буур	880	933	106.0	Шүдлэн гунж	465	460	98.9
Нас гүйцсэн ат	852	900	105.6	Эр тугал	194	134	69.1
Нас гүйцсэн ингэ	766	833	108.7	Эм тугал	198	134	67.7
Эр шилбэ	486	533	109.7	Хуц	160	152	95.0
Эм шилбэ	479	533	111.3	Эр хонь	114	116	101.8
Эр ботго	193	236	122.3	Эм хонь	84	88	104.8
Эм ботго	193	236	122.3	Эр төлөг	59	65	110.2
Азарга	933	880	94.3	Эм төлөг	57	63	110.5
Соёолон үрээ	613	631	102.9	Эр хурга	28	33	117.9
Соёолон гүү	568	584	102.8	Эм хурга	28	33	117.9
Шүдлэн үрээ	381	399	104.7	Ухна	121	119	98.3
Шүдлэн байдас	375	383	102.1	Эр ямаа	84	83	98.8
Эр унага	174	144	82.8	Эм ямаа	65	66	101.5
Эм унага	177	144	81.4	Эр борлон	39	46	117.9
Бух	886	825	93.1	Эм борлон	38	43	113.2
Хязаалан шар	793	803	101.3	Эр ишиг	22	24	109.1
Хязаалан дөнж	686	721	105.1	Эм ишиг	23	24	104.3
Шүдлэн эр үхэр	483	480	99.4				

II.6 АЖ ҮЙЛДВЭР

Хүснэгт II.6.1 Аж үйлдвэрийн салбарын борлуулалт

Салбараар	Нийт бүтээгдэхүүн (оны үнээр, мян.төг)		
	2017 I-IX	2018 I-IX	2018 I-IX % 2017 I-IX
Нийт дүн	4662559.7	4101606.7	88.0
Уул уурхай, олборлох аж үйлдвэр	51902.1	508758.4	980.2
Нүүрс олборлолт	51902.1	508758.4	980.2
Боловсруулах аж үйлдвэр	2267196.2	1018062.8	44.9
Хүнсний бүтээгдэхүүн, ундаа үйлдвэрлэл	2216378.2	937287.8	42.3
Мах, загас, жимс, ногоо, өөх, тос боловсруулалт	36167.5	249613.6	0.0
Сүү, сүүн бүтээгдэхүүн үйлдвэрлэл	4980.5	75227	0
Үр тарианы гурил, цардуул, малын тэжээл	1876485.2	99744.5	5.3
Хүнсний бусад бүтээгдэхүүн үйлдвэрлэл	298745	512702.7	171.6
Нэхмэлийн үйлдвэрлэл	21958	30525	0.0
Хувцас үйлдвэрлэл, үслэг арьс боловсруулалт	26910	11220	41.7
Цахилгаан, дулааны эрчим хүч үйлдвэрлэл, усан хангамж	1950	39030	0
Цахилгаан, хий, дулаан үйлдвэрлэл	2343461.4	2574785.5	109.9

Хүснэгт II.6.2 Аж үйлдвэрийн бүтээгдэхүүн үйлдвэрлэлт, салбараар

Бүтээгдэхүүний нэр	Хэмжих нэгж	Аж үйлдвэрийн бүтээгдэхүүн үйлдвэрлэлт					
		Биет хэмжээ			Үнийн дүн / мян.төг/		
		2017 I-IX	2018 I-IX	2018 I-IX % 2017 I-IX	2017 I-IX	2018 I-IX	2018 IX% 2017 IX
А	Б	1	2		4		
Чулуун нүүрс	мян.тн	1.2	13.64	1136.7	51902.1	565328.1	1089.2
Бог будаа	тн	3.2	1.43	44.7	24220	11440	47.2
Дулааны эрчим хүч	мян.Гкал	14.9	10.15	68.1	541394.6	815801	150.7
Үхрийн мах	тн	0	17.84		0	88800	
Хонины мах	тн	0	24.95		0	99000	
Ямааны мах	тн	0	3		0	10500	
Адууны мах	тн	0	1		0	3800	
Хиамны зүйл	тн	5.8	2.63	45.3	27300	13707	50.2
Утсан, чанасан болон бусад боловсруулалт хийсэн ма	тн	0	0.65		0	7753	
Дүфү	тн	6	8.1	135.0	16400	24300	148.2
Жимсний чанамал	тн	0	1.6		2000	9100	455.0
Айраг	мян.л	1.6	21.6	1350.0	4298	73862	1718.5
Гурил I зэрэг	тн	1118.3	113.2	10.1	796159	96241.3	12.1
Гурил II зэрэг	тн	27.4	2.7	9.9	14115	1535	10.9
Арвайн гурил	тн	35	24.68	70.5	33791.6	27797.2	82.3
Багсармал болон бусад малын тэжээл	тн	22.4	0	0.0	6014	0	0.0
Хивэг	тн	329.1	9.206	2.8	109579	3231.6	2.9
Нарийн боов	тн	72.1	96.6	134.0	104206	154150	147.9
Бялуу	тн	0	1.635		1805	38056.7	2108.4
Хэвийн боов	тн	15.7	11	70.1	43200	57600	133.3
Талх	тн	29.3	39.02	133.2	26405	32052	121.4
Хэрчсэн гурил	тн	6.6	0	0.0	4575.9	0	0.0
Эмчилгээний цай	кг	362	1340	370.2	9050	33500	370.2
Бусад цай	кг	70.3	137	194.9	3140	6100	194.3
Банш, бууз, хуушуур	тн	0	0.33		0	1413.6	
Энержи дринк	мян.л	0	0.33		2950	3125	105.9

Пальто	ш	4	1	25.0	240	80	33.3
Ноосон хүрэм	ш	0	5		0	500	
Ноосон плате, банзал	ш	0	3		0	135	
Ноосон майк, путболька	ш	100	0	0.0	1500	0	0.0
Ноосон цамц	ш	0	10		0	350	
Ноосон алчуур, нөмрөг	ш	0	15		0	225	
Ноолууран хүрэм	ш	0	2		0	520	
Ноолууран цамц	ш	35	0	0.0	875	0	0.0
Ноолууран алчуур, нөмрөг	ш	0	10		0	250	
Оёмол хүрэм	ш	6	0	0.0	720	0	0.0
Сүлжмэл эдлэл-ноолуур	мян.ш	0.1	0	0.0	6000	0	0.0
Костюм	хос	0	69		0	8680	
Ажлын хувцас	ш	41	56	136.6	1830	2285	124.9
Цамц	ш	0	290		0	4890	
Монгол дээл, тэрлэг	ш	107	67	62.6	17697.9	8740	49.4
Өмд	ш	0	0		0	0	
Эмэгтэй хослол	ш	0	16		0	880	
Юбка	ш	0	3		0	60	
Хүүхдийн костюм	хос	0	180		0	8640	
Хүүхдийн платье	ш	15	0	0.0	300	0	0.0
Өвлийн малгай	ш	90	15	16.7	1575	225	14.3
Барилгын шалны банз	м3	15	130	866.7	1950	17430	893.8
Модон байшингийн хийц (палк)	ш	0	1200		0	21600	
Түгээсэн цэвэр ус	мян.м3	25.5	15.13	59.3	221998.6	250441.6	112.8
Сувагжуулалт	мян.м3	17.2	7	40.7	76859.5	79028.6	102.8

II.7 БАРИЛГА

Хүснэгт II.7.1 Барилга угсралт их засварын ажил барилгын төрлөөр

Барилгын төрөл	2014	2015	2016	2017	2018	2018/ 2017
	I-XI	I-XI	I-XI	I-XI	I-XI	
Нийт	7 328.4	5 063.3	5 942.3	8 066.1	1 969.5	34.3
Орон сууцны барилга	3 470.	630.	1 852.5	75.	300.	400
Орон сууцны бус барилга	1 529.1	3 061.3	1 771.5	2 442.3	768.	25.3
Үйлдвэрийн	30.		112.1			
Худалдаа, үйлчилгээний	354.4					
Эмнэлэгийн	825.					
Сургууль, соёлын	65.	2 330.	1 659.4	2 442.3	768.	17.4
Бусад	254.7	731.3				36.4
Инженерийн барилга, байгууламж	721.7	1 172.	1 963.7	4 827.6	452.7	17.3
Эрчим хүчний						
Авто зам	127.			478.6	261.2	71.7
Гүүр, гүүрэн гарц	87.1	676.	1 377.	3 552.6		
Далан, суваг, шугам, сүлжээ		496.	368.	598.9		
Бусад (зам, талбайн бусад ажил)	507.6		218.7	197.5	191.5	178.7
Их засварын ажил	1 607.5	200.	354.6	721.2	448.9	188.6

Хүснэгт II.7.2 БАРИЛГЫН БАЙГУУЛЛАГЫН ГҮЙЦЭТГЭСЭН БАРИЛГА УГСРАЛТ, ИХ ЗАСВАРЫН АЖИЛ, гүйцэтгэгчийн төрлөөр, сая.төг

Барилгын төрөл	2014	2014	2014	2014	2014
	I-III	IV-VI	VII-IX	X-XII	I-XII
Нийт	31.6	1 056.5	7 328.4	3 804.6	12 221.1
Дотоодын	31.6	1 056.5	7 328.4	3 804.6	12 221.1
Төрийн	31.6	394.5	184.4	911.2	1 521.7
Хувийн		662.	7 144.	2 893.4	10 699.4
Барилгын төрөл	2015	2015	2015	2015	2015
	I-III	IV-VI	VII-IX	X-XII	I-XII
Нийт	458.	4 185.3	5 063.3	4 938.4	14 644.9
Дотоодын	458.	4 185.3	5 063.3	4 938.4	14 644.9
Төрийн		89.	200.	679.	968.
Хувийн	458.	4 096.3	4 863.3	4 259.4	13 676.9
Барилгын төрөл	2016	2016	2016	2016	2016
	I-III	IV-VI	VII-IX	X-XII	I-XII
Нийт	1 276.7	3 649.2	5 942.3	4 074.4	14 942.7
Дотоодын	1 276.7	3 649.2	5 942.3	4 074.4	14 942.7
Төрийн	50.	109.	193.6	698.9	1 051.5
Хувийн	1 226.7	3 540.2	5 748.7	3 375.6	13 891.2
Барилгын төрөл	2017	2017	2017	2017	2017
	I-III	IV-VI	VII-IX	X-XII	I-XII
Нийт	2 950.6	6 069.8	8 066.1	3 818.	20 904.5
Дотоодын	2 950.6	6 069.8	8 066.1	3 818.	20 904.5
Төрийн		1 076.7	855.9	58.6	1 991.3
Хувийн	2 950.6	4 993.1	7 210.1	3 759.4	18 913.3
Барилгын төрөл	2018	2018	2018	2018	2018 I-IX
	I-III	IV-VI	VII-IX	I-XII	2017 I-IX
Нийт	85.4	3 802.1	1 969.5	5 857.1	34.3
Дотоодын	85.4	3 802.1	1 969.5	5 857.1	34.3
Төрийн	85.4	741.	616.2	1 442.6	74.6
Хувийн		3 061.1	1 353.4	4 414.5	29.1

II.8 ХУДАЛДАН АВАХ АЖИЛЛАГАА
Хүснэгт II.8.1 Бараа, ажил үйлчилгээний худалдан авалт, сая.төг, 3-р улирлын байдлаар

№	Үйлчилгээний нэр төрөл	2017		2018	
		Тоо, хэмжээ	Батлагдсан төсөвт өртөг	Тоо, хэмжээ	Батлагдсан төсөвт өртөг
1	Орон нутгийн төсвийн хөрөнгө оруулалт	3	180.0	17	1580.3
2	Орон нутгийн хөгжлийн сангийн хөрөнгө оруулалт	4	487.0	10	543.7
3	Байгаль хамгаалах сангийн хөрөнгө оруулалт	12	1,961.1	41	3,389.90
4	Авто замын сангийн хөрөнгө оруулалт	1	45	6	295.0
5	Улсын төсвийн хөрөнгө оруулалт	1	56.2	4	3471.5
	Дүн	21	2673.1	78	9280.4

Хүснэгт II.8.2 Бараа, ажил үйлчилгээ, гүйцэтгэл, сая.төг, 3-р улирлын байдлаар

№	Үйлчилгээний нэр төрөл	2018 I-IX		
		Батлагдсан төсөвт өртөг	Санхүүжих дүн	Гэрээний дүн
Орон нутгийн төсвийн хөрөнгө оруулалтаар хэрэгжих төсөл арга хэмжээ				
1	Аймгийн ЗДТГ-ын суудлын автомашин	50	53	Иргэн Энхтайван
2	Сумдын ЗДТГ-ын суудлын автомашиныг шинэчлэх /Бугат, Булган, Гурванбулаг, Сэлэнгэ, Хутаг-Өндөр/	250	250	-
3	Шүүхийн шинжилгээний албаны тусгай зориулалтын автомашин	40	38.9	НОЗА ХХК
4	Шүүхийн шийдвэр гүйцэтгэх албаны яаралтай тусламжийн иж бүрдэл тоног төхөөрөмж	5	5	"Эмийн багваахай" ХХК
5	Булган сумын 5 дугаар байрны орчин нөхцөл, өнгө үзэмжийг нь сайжруулах	55.0	54.4	Булган барилга ХХК
6	Булган сумын 6 дугаар байрны орчин нөхцөл, өнгө үзэмжийг нь сайжруулах	53.0	51.8	"Элэг бүс" ХХК
7	Булган сумын 7 дугаар байрны орчин нөхцөл, өнгө үзэмжийг нь сайжруулах	53.0	53.0	Бүлээн оргил ХХК
8	Булган сумын 22 дугаар байрны орчин нөхцөл, өнгө үзэмжийг нь сайжруулах	79.0	58.8	Цонхот ХХК
9	2017 онд хэрэгжсэн барилга байгууламжийн ТЭЗҮ, зураг төсөв боловсруулах ажлын дутуу санхүүжилт, 2018 онд хэрэгжүүлэх барилга байгууламж ТЭЗҮ, зураг төсөв боловсруулах ажил	197.7	-	-
10	Булган сумын 3 дугаар багийн А-Б хэсгийн хоорондох 0,55 км хатуу хучилттай авто зам	322.3	294.1	Булган АЗЗА ТӨХК
11	Ачуут голын явган хүний гүүрийг шинэчлэх /Булган сум/	20.0	20.0	"Хангай нөхөрлөл"
12	Сургуулийн дотуур байрны их засвар /Гурванбулаг сум/	124.3	105.8	"Баян- Өндөр булаг" ХХК
13	Сэлэнгэ мөрний төмөр бетон гүүрийн засвар /Хялганат тосгон/	77.0	76.3	Эл Эл Би Ар ХХК
14	Аймгийн Музейн барилгын их засвар	72.0	71.5	Хурмастын хүлэг ХХК
15	Сансар 1, 2 цэцэрлэгт хүрээлэнгийн тохижилт /Булган сум/	34.0	34.0	"Эй Энд Жи Монолет" ХХК
16	Хэмжих хэрэгслийн эталон тоног төхөөрөмж	48.0	47.8	"Хос эрдэнэ комплекс" ХХК
17	Дулааны станцыг ашиглалтад оруулахтай холбогдуулан Ус дулаан дамжуулах төвийн II хэлхээг холбох болон цахилгаан хангамжийг шийдвэрлэх	100.0	98.2	Бүлээн оргил ХХК
Дүн		1,580.3	1,312.6	0.0

Хүснэгт II.8.3 Бараа, ажил үйлчилгээ, гүйцэтгэл, сая.төг, 3-р улирлын байдлаар

№	Үйлчилгээний нэр төрөл	2018 I-IX		
		Батлагдсан төсөвт өртөг	Санхүүжих дүн	Гэрээний дүн
Орон нутгийн хөгжлийн сангийн хөрөнгө оруулалтаар төсөл арга хэмжээ				
1	Спортын ордны урд талаас Нэгдсэн эмнэлгийн арын уулзвар хүртэлх 0.453 км авто зам	267.7	255.9	Булган АЗЗА ТӨХК
2	Жаргалантын амны зуслангийн цахилгаан хангамж /Булган сум/	20	19.9	ЭБЦТС ТӨХК
3	Баяннуур сумын Эрүүл мэндийн төвийн автомашин	35	34.8	"УАЗ МЕГА" ХХК
4	Аймгийн Нэгдсэн эмнэлгийн мэс заслын тасгийг шаардлагатай багаж, тоног төхөөрөмжөөр хангах	70	67.8	Мехатроник ХХК
5	Анхдагч алдартны ордны гэрэлтүүлэг, агааржуулалтын тоног төхөөрөмж /Булган сум/	15	15	Онь тэнгэрийн бичиг ХХК
6	Цагдаагийн газрын жижүүрийн шуурхай албаны дуудлагын фургон автомашин /тусгай тоноглол бүхий/	38	38	"Тайсум" ХХК
7	Нярайн эндэгдлийг бууруулах сурфактант эмчилгээний тоног төхөөрөмж	48	48.8	Монгол эм импекс ХХК
8	Гэр бүл, хүүхэд, залуучуудын хөгжлийн газрын их танхимыг үзэгчдийн суудал, тоног төхөөрөмжөөр хангах	50	45.8	Онь тэнгэрийн бичиг ХХК
9	Гэрч хохирогчийг хамгаалах байрыг стандартын дагуу тохижуулах	15.4	15.4	"ХНЯ" ХХК
10	Техник технологи, инноваци нутагшуулах, үйлдвэрлэлийн бүсийн үйл ажиллагааны ТЭЗҮ боловсруулах	98	0	-
Дүн		657.1	541.5	

Хүснэгт II.8.4 Бараа, ажил үйлчилгээ, гүйцэтгэл, сая.төг, 3-р улирлын байдлаар

№	Үйлчилгээний нэр төрөл	2018 I-IX		
		Батлагдсан төсөвт өртөг	Санхүүжих дүн	Гэрээний дүн
Улсын төсвийн хөрөнгө оруулалтаар төсөл арга хэмжээ				
1	Булган аймгийн Спорт ордны "А" блокын барилгын их засварын ажил	774.5	773.4	"Бурхууд" ХХК
2	Нийтийн эзэмшлийн талбайн тохижилтын ажил /Булган Ханддоржийн талбай/	120.0	117.9	"Элэг бүс" ХХК
3	Булган аймгийн Бугат сумын 320 хүүхдийн суудалтай сургуулийн барилгыг буулгаж цогцолбор болгон өргөтгөн шинэчлэх	2,100.0		Нээлттэй тендер шалгаруулалтын аргаар 2 удаа зарласан боловч шаардлагад нийцсэн нэг ч тендер ирээгүй тул аймгийн Засаг даргад шууд гэрээ байгуулах зөвлөмж хүргүүлсэнээр "Кенжикү" ХХК-тай шууд гэрээ байгуулсан
4	Булган сумын төвийн гэрэлтүүлгийн өргөтгөл шинэчлэлтийн ажил	477.0	402.6	-
Дүн		3,471.5	891.3	0

Хүснэгт II.8.4 Бараа, ажил үйлчилгээ, гүйцэтгэл, сая.төг, 3-р улирлын байдлаар**Авто замын сан**

№	Үйлчилгээний нэр төрөл	2018 I-IX		
		Батлагдсан төсөвт өртөг	Санхүүжих дүн	Гэрээний дүн
1	Ахмадын амралтын замын засвар /Булган сум/	50.0	50.0	"Булган АЗЗА" ТӨХК
2	Булган сумын 33 дугаар байрны зүүн тал, эрүүл мэндийн төвийн хойд талд зогсоолын талбай байгуулах /2ш/	64.1	62.8	"Хурмастын хүлэг" ХХК
3	Булган сумын 9-р байрны баруун тал, хуучин халуун усны газар, Хүний хөгжлийн төв, МСҮТ-ийн замын хойд талд зогсоолын талбай байгуулах /4ш/	71.8	66.4	"Цонхот" ХХК
4	Булган сумын төрөх эмнэлгийн хойд тал, ЭӨЦСургууль, 2-р цэцэрлэгийн урд талд зогсоолын талбай байгуулах /3ш/	64.1	62.2	"Булган барилга" ХХК
5	Зохиогчийн хяналтын болон зураг төсвийн зардал	30.0	-	-
6	Цагаан голын гүүрийн засвар шинэчлэлт /Баян-Агт сум/	15.0	15.0	Баян-Агт сумын Соёмбо иргэдийн бүлэг
Дүн		295.0	256.4	191.4

Хүснэгт II.8.5 Бараа, ажил үйлчилгээ, гүйцэтгэл, сая.төг, 3-р улирлын байдлаар

№	Үйлчилгээний нэр төрөл	2018 I-VI		
		Батлагдсан төсөвт өртөг	Санхүүжих дүн	Гэрээний дүн
Байгаль хамгаалах сан				
1	Ойжуулалт /Бугат, Могод, Сэлэнгэ, Хангал, 208.5	208.5	1-р багц 66.0, 2-р багц 68.4, 3-р багц 68.0	1-р багц БУЦС нөхөрлөл, 2-р багц Ойн хайгуул ХХК, 3-р багц Хөвөнтөн ой ХХК
2	300 га/	208.5	1-р багц 66.0, 2-р багц 68.4, 3-р багц 68.0	1-р багц БУЦС нөхөрлөл, 2-р багц Ойн хайгуул ХХК, 3-р багц Хөвөнтөн ой ХХК
3	Ойн хортны тэмцлийн ажил /Баян-агт, Бүрэгхангай, Орхон, Сэлэнгэ, Тэшиг, Хангал, Хутаг-Өндөр, 13000 га/	383.1	1-р багц 221.1 2-р багц 151.5	"Гранд форест" ХХК
4	Ойн хортны судалгааны ажил /500000 га/	50.0	28.0	Байгаль орчин, тогтвортой хөгжлийн санаачлага ТББ
5	Үлийн цагаан оготны устгал /Гурванбулаг, Дашинчилэн, Могод, Сайхан, Рашаант, Хишиг-Өндөр, 12000 га/	100.0		Устгал хийх талбайн хэмжээ зөрсөн
6	Ой хээрийн түймрээс хамгаалах шороон зурвас байгуулах /Сэлэнгэ, Тэшиг, Хутаг-Өндөр, 130 га/	30.0		Харьцуулалтын аргаар зарлахад нэг ч санал ирээгүй тул дараагийн шатны арга хэмжээ авч ажиллахыг аймгийн Засаг даргад зөвлөмж хүргүүлсэн.
7	Хүн ам, бэлчээрийн усан хангамжид зориулж шинээр худаг гаргах /20 ш/	360.0	1-р багц 167.7, 2-р багц 170.6	1-р багц "БТММ" ХХК, 2-р багц "Таширын хүрээ" ХХК
8	Булаг шандын эхийг хашиж хамгаалах /10 булаг/	41.2		Харьцуулалтын аргаар зарласан. 2018 оны 10 сарын 24-нд нээнэ

9	Усны сан бүхий газар, усны эх үүсвэрийн онцгой болон энгийн хамгаалалтын, эрүүл ахуйн бүсийн зааг, тэжээгдлийн мужийг тэмдэгжүүлэх /200 ш/	26.0		ХОХБТХэлтсээс эрх шижүүлэх захирамж гаргасан. Сав газрын захиргаануудаар ажил хийгдсэн
10	Хөв цөөрөм байгуулах /Дашинчилэн, Могод, Сайхан, Рашаант/	298.6	1-р багц 120.6, 2-р 154.1	1-р багц "Аригшан" ХХК, 2-р багц "Вэлмот" ХХК
11	Сайхан сумын Ундрах нуурийг сэргээх	15.0		Сайхан суманд эрх шилжсэн. "Илчит металл" ХХК шалгарч гэрээ байгуулсан
12	Баян-Агт сумын Цэгээн, Хагийн нуур, Баяннуур сумын Баян нуур, Хишиг-Өндөр сумын Хонхор нуур, Могод сумын Загаст нуурыг сэргээх судалгааны ажил хийлгэх	15.0	14.5	Жишиг проект ХХК
13	Баян-Агт сумын Баян, Баяннуур сумын Дал, Булган сумын Ачуут голын эхийг хашиж хамгаалах судалгаа, зураг, төсөл боловсруулах	7.2	7.0	Жишиг проект ХХК
14	Гурванбулаг сумын Мойлтын ам, Рашаант сумын Их аргал уулын өвөрт хөв цөөрөм байгуулах зураг, төсөл боловсруулах	15.0		Дэлгэрэнгүй жагсаалтанд 1 компани санал ирүүлсэн тул дахин зарласан
15	Орхон голын Зүр хүзүүний гарамд гатлага онгоц тавих	110.0	108.6	Эл Эл Би Ар ХХК
16	Хануйн голын сав газрын захиргааны тоног төхөөрөмж /жагсаалтаар/	10.0	9.9	"хангай пресс" ХХК
17	Цэвэр усны шугам, даралтад цамхагийн өргөтгөл шинэчлэлийн ажлын дуусгал	140.0		
18	/Хангал сумын Хялганат тосгон/	107.7	92.5	"Туст эр констракшн" ХХК
19	Рашаант сумын цэвэрлэх байгууламж	140.0		2 удаа зарлаад амжилтгүй болсон шууд гэрээ байгуулах шатандаа явж байна.
20	Булган хотын ундны эх үүсвэрийг стандартын дагуу хашиж, хамгаалах	80.0	78.8	Сувдан элс ХХК
21	Булган сумын үерийн сувгийн даланг шинэчлэн засварлах	76.4	76.4	Энхшилтгээн ХХК
22	Булган сумын Зүүн түрүүний гэр хорооллын айл өрхөд хог төрөлжүүлэн хийх хогийн сав нийлүүлж, суурилуулах /170 ш/	76.5	74.5	"Булган барилга" ХХК
23	Булган сумын Домын дэвсэг, 6д хэсгийн гэр хорооллын айл өрхөд хог төрөлжүүлэн хийх хогийн сав нийлүүлэх /170 ш/	76.5	72.5	"Бүлээн оргил" ХХК
24	Булган сумын 5-р багийн гэр хорооллын айл өрхөд хог төрөлжүүлэн хийх хогийн сав нийлүүлэх /170 ш/	76.5	73.5	"Бүлээн оргил" ХХК
25	Булган сумын 2в, 2б, 3а хэсгийн гэр хорооллын айл өрхөд хог төрөлжүүлэн хийх хогийн сав нийлүүлэх /170 ш/	76.5	74.0	"Өвөлжөөн булаг" ХХК
26	Булган сумын 6а хэсгийн гэр хорооллын айл өрхөд хог төрөлжүүлэн хийх хогийн сав нийлүүлэх /170 ш/	76.5	73.8	"Өвөлжөөн булаг" ХХК
27	Булган сумын 3б, 3в хэсгийн гэр хорооллын айл өрхөд хог төрөлжүүлэн хийх хогийн сав нийлүүлэх /175 ш/	78.7	76.9	"Хурмастын хүлэг" ХХК

28	Булган сумын төвлөрсөн хогийн цэгт ландфилийн ажлыг гүйцэтгэхэд шаардлагатай бага оврын гинжит экскаватор трактор нийлүүлэх	85.0		НТШ 2 удаа зарлаж амжилтгүй болсон. Батлагдсан төсөв бага байсан. Гэрээ байгуулаагүй.
29	Булган сумын оршуулгын газар "Цэцэг толгой"-г хашаажуулах зураг төсөв хийлгэх	15.0	14.4	"Эчо дизайн" ХХК
30	Булган суманд хог ачих зориулалттай 5 тн-ын өөрөө буулгагч автомашин нийлүүлэх /2 ш/	80.0	80	"Дэл Агт" ХХК шалгарч гэрээ байгуулсан.
31	Соёл амралтын цэцэрлэгт хүрээлэнд нийтийн бие засах газар барих /1 ш/ Булган сум	68.0	67.1	Цонхот ХХК
32	Нүхэн жорлон хүн амын ундны эх үүсвэрт нөлөөлж буй эсэх судалгааг хийж орчны бохирдлыг тодорхойлолт	10.0	8.0	"Улаанбаатар ариутгал" ХХК
33	Ургамлан бүрхэцийн зураг авалт хийж ургац болон даацыг тодорхойлох мониторинг хийх	4.8		ГХБХБГ-аас эрх шилжүүлсэн
34	Авто зам дагуух газруудад хаягийн самбар байршуулах	23.1	22.0	"Би Би Кэй Эйч" ХХК
35	Аймгийн Соёл, амралтын цэцэрлэгт хүрээлэнгийн тохижилтын ажлыг ерөнхий төлөвлөгөөний дагуу шат дараатайгаар хийж гүйцэтгэх	180.0	1-р багц 55.9 2-р багц 72.1	1-р багц Ай И Би ХХК, 2-р багц Баян өндөр булаг ХХК
36	Цаг уурын ажиглалтын хашааг томсгож, цахилгаан татах	25.1	25.0	"Нүнжигт өргөө" ХХК
37	Улсын болон орон нутгийн хамгаалалтад авсан газар нутгийн хамгаалалтын дэглэмийг мөрдүүлэн хилийн заагийн тэмдэг тэмдэглэгээ хийх, мэдээллийн самбар байрлуулах, хашиж хамгаалах, тэмдэгжүүлэх /Баян-Агт, Бугат, Могод, Сайхан, Сэлэнгэ, Хутаг-Өндөр/	12.0	11.9	"Өвөлжөөн булаг" ХХК
38	Мэргэжлийн байгууллагатай хамтран аймгийн аялал жуулчлалыг хөгжүүлэх мастер төлөвлөгөө боловсруулан гаргах	26.0		Гэрээ байгуулсан
39	Аялал жуулчлалын цогцолбор байгуулах /Булган сум/	250.0	241.9	"Модерн хас" ХХК
40	Орхон сумын тусгай хамгаалалттай "Сээрийн буган чулуун цогцолбор"-ыг хашиж, хамгаалах	25.0	25.0	"Өрнөх хийморь" ХХК
41	Ой, хээрийн түймрээс хамгаалах багаж тоног төхөөрөмжөөр хангах	25.0	24.4	Нанопланет ХХК
	Байгаль хамгаалах чиглэлээр сурталчилгааны самбар хийлгэх	16.0	15.9	"Өвөлжөөн булаг" ХХК
	Сумдын төвийн байгаль хамгаалагчдыг компьютерээр хангах /12 ш/	10.0	10.0	Некст электроникс ХХК
	Дүн	3,389.90	384.10	-

II.9 ГАЗАР ӨМЧЛӨЛ

Хүснэгт II.9.1 Газар өмчлөлийн аймгийн хэмжээний дэлгэрэнгүй судалгаа

№	"Аймаг, нийслэлийн нэр"	"Газар өмчилж авах тухай өргөдөл гаргасан иргэдийн тоо"	Үүнээс				"Засаг даргын захирамжаар газар өмчлүүлэхээр шийдвэрлэсэн иргэдийн тоо"	Үүнээс			Өмчлүүлсэн газрын нийт хэмжээ / га-аар/	Үүнээс		
			"Одоо эзэмшиж, ашиглаж байгаа ааныхаа газрыг мчлэхийг хүссэн иргэдийн тоо"	"Шинээр газар өмчилж авахыг хүссэн иргэдийн тоо"	"Аж ахуйн зориулалтаар газар мчлэхийг хүссэн иргэдийн тоо"	Бусад		"Одоо эзэмшиж, ашиглаж байгаа хашааныхаа газрыг өмчлөхийг хүссэн иргэдийн тоо"	"Илүү гарсан хашааныхаа газрыг давуу эрхээр үнээр нь өмчилсэн иргэдийн тоо"	"Шинээр газар өмчилж авсан иргэдийн тоо"		"Одоо эзэмшиж, ашиглаж байгаа хашааны газрын хэмжээ / га-аар /"	"Илүү гарсан хашааныхаа газрыг давуу эрхээр үнээр нь өмчилсэн иргэдийн тоо"	Шинээр өмчилсэн газрын хэмжээ /га - аар /
0	1	2	3	4	5	8	9	10	11	12	17	18		20
1	Баян-Агт	31		31			31				31	3.92		3.92
2	Баяннуур	29		29			28				28	3.6445	0.0045	3.64
3	Бугат	13		13			13				13	1.975		1.975
4	Булган	113	37	76			110	34			76	12.48	2.62	9.86
5	Бүрэгхангай	28		28			28				28	1.96		1.96
6	Гурванбулаг	65	5	60			65	5			60	6.03	0.63	5.4
7	Дашинчилэн	18		18			18				18	4.68		4.68
8	Могод	4		4			0					0		
9	Орхон	45	1	44			45	1			44	4.112	0.072	4.04
10	Рашаант	0					0					0		
11	Сайхан	3		3			3				3	0.25		0.25
12	Сэлэнгэ	4		4			0					0		
13	Тэшиг	80		80			0					0		
14	Хангал	6		6			6				6	1.02		1.02
16	Хишиг-Өндөр	61		61			70				70	6.3		6.3
15	Хутаг-Өндөр	176	2	174			0					0		0
		676	45	631	0	0	417	40	0	377	46.37	3.322	0.0045	43.045

II.10 БИЗНЕС РЕГИСТРИЙН САН

Хүснэгт II.10.1 Үйл ажиллагаа явуулж байгаа аж ахуйн нэгж, байгууллагын тоо, салбараар, аймаг, сумаар

Сум	Бүгд	Хөдөө аж ахуй, ан агнуур, ойн аж ахуй	Уул уурхай, олборлох аж үйлдвэр	Боловсруулах үйлдвэр	Цахилгаан, хий үйлдвэрлэл, ус хангамж	Барилга	Бөөний болон жижиглэн худалдаа; машин, мотоцикл, түлш, шатахууны худалдаа, засвар үйлчилгээ	Зочид буудал, зоогийн газар	Тээвэр, агуулахын аж ахуй, холбоо
Улсын дүн	85488	3875	928	6236	270	6708	34087	2424	3283
Хангайн бүс	9045	745	163	856	69	419	2805	292	276
Аймгийн дүн	1198	193	44	89	8	32	327	50	40

Баян-Агт	47	3	-	5	-	-	17	1	5
Бугат	37	9	-	6	-	-	3	1	4
Бүрэгхангай	75	7	35	4	-	1	5	-	0
Гурванбулаг	32	4	-	1	-	-	14	-	1
Дашинчилэн	50	10	-	1	-	-	17	1	2
Могод	30	1	-	-	-	-	13	3	-
Орхон	39	9	-	5	-	-	5	1	1
Сайхан	36	4	1	2	-	-	14	-	1
Сэлэнгэ	55	24	-	5	-	-	9	2	2
Тэшиг	41	9	-	2	2	-	13	2	1
Хангал	84	15	-	15	1	-	25	5	2
Хишиг-Өндөр	47	4	1	1	-	-	23	4	1
Хутаг-Өндөр	105	44	-	6	2	-	21	5	5
Булган	438	36	7	36	3	30	118	17	13
Баяннуур	34	7	-	-	-	-	14	2	-
Рашаант	48	7	-	-	-	1	16	6	2

Хүснэгт II.10.2 Үйл ажиллагаа явуулж байгаа аж ахуйн нэгж, байгууллагын тоо, салбараар, аймаг, сумаар

Засаг захиргааны нэгж	Санхүүгийн зуучлалын үйл ажиллагаа	Үл хөдлөх хөрөнгө, түрээс, бизнесийн үйл ажиллагаа	Төрийн удирдлага, батлан хамгаалах, албан журмын нийгмийн даатгалын үйл ажиллагаа	Боловсролын салбарын үйл ажиллагаа	Эрүүл мэнд, нийгмийн халамжийн үйл ажиллагаа	Нийгэм, бие хүнд үзүүлэх бусад үйлчилгээ
Улсын дүн	12	24	55	66	121	128
Хангайн бүс	1289	8309	1487	3758	3496	9314
Аймгийн дүн	116	318	359	560	687	1380
Булган	11	28	55	67	122	132
Баян-Агт	-	-	3	2	7	4
Баяннуур	-	-	2	2	5	5
Бугат	1	8	2	3	7	2
Бүрэгхангай	1	-	2	2	6	1
Гурванбулаг	1	-	1	2	10	5
Дашинчилэн	-	-	2	2	8	1
Могод	-	-	2	3	10	3
Орхон	-	-	2	3	7	2
Рашаант	-	-	2	2	6	3
Сайхан	-	-	2	2	5	3
Сэлэнгэ	1	-	3	5	6	6
Тэшиг	-	-	2	2	5	4
Хангал	1	-	2	4	9	6

Хүснэгт II.10 Үйл ажиллагаа явуулж байгаа аж ахуйн нэгж, байгууллагын тоо, аймаг, сумаар, өмчийн хэлбэрээр

Засаг захиргааны нэгж	Бүгд	Төрийн өмчийн	Хувийн	Хувийн хамтарсан	Орон нутгийн өмчийн
Бүгд	1198	131	1022	1	44
Хангайн бүс	47	6	39	-	2
Булган	37	4	31	-	2
Булган	75	4	69	-	2
Баян-Агт	32	4	26	-	2
Баяннуур	50	4	45	-	1
Бугат	30	4	24	-	2
Бүрэгхангай	39	5	32	-	2
Гурванбулаг	36	5	29	-	2
Дашинчилэн	55	6	46	-	3
Могод	41	5	33	-	3
Орхон	84	12	69	-	3
Рашаант	47	4	40	-	3
Сайхан	105	8	94	-	3
Сэлэнгэ	438	51	376	1	10
Тэшиг	34	4	28	-	2
Хангал	48	5	41	-	2

II.14 МАЛ АЖ АХУЙ

Хүснэгт II.14.1 Малын тоо 2017 он

Сумын нэр	Бүгд	Тэмээ	Адуу	Үхэр	Хонь	Ямаа
Булган	63131	0	5428	8697	29958	19048
Баянагт	295555	18	18249	21579	158332	97377
Баяннуур	111182	302	6471	8591	57210	38608
Бугат	110934	3	9976	18442	50157	32356
Бүрэгхангай	269423	134	18158	20211	141934	88986
Гурванбулаг	320883	159	20721	12341	180072	107590
Дашинчилэн	226014	182	14104	12189	129661	69878
Могод	310228	47	28962	19857	192383	68979
Орхон	317468	106	28232	27716	152932	108482
Рашаант	189145	296	13354	9044	102898	63553
Сайхан	351200	87	38235	19696	216585	76597
Сэлэнгэ	90796		7895	19481	38170	25250
Тэшиг	82404		7362	20594	31306	23142
Хангал	91441	2	6252	18607	35647	30933
Хишиг-Өндөр	239485		20957	16185	128236	74107
Хутаг-Өндөр	292344	24	17506	30661	148930	95223
Бүгд	3361633	1360	261862	283891	1794411	1020109

Хүснэгт II.14.2 Мал төллөлт, төл бойжилт, төрлөөр

Эх малын төрөл	Төллөсөн хээлтэгч, толгой			Төллөлтийн хувь		
	2016 I-IX	2017 I-IX	2018 I-IX	2016 I-IX	2017 I-IX	2018 I-IX
Бүгд	1196404	1295693	1039510	82.8	82.3	68.3
Адуу	53959	60761	44231	64.7	66.0	48.5
Үхэр	78435	82773	65517	72.7	71.8	59.0
Тэмээ	173	231	204	39.2	50.2	41.4
Хонь	692414	746914	612524	86.8	84.9	72.4
Ямаа	371423	405014	317034	81.5	83.3	67.2

Хүснэгт II.14.3 Мал төллөлт, төл бойжилт, төрлөөр, сумаар

Сум	Төллөсөн хээлтэгч						Төллөлтийн хувь					
	Бүгд	Гүү	Үнээ	Ингэ	Эм хонь	Эм ямаа	Бүгд	Гүү	Үнээ	Ингэ	Эм хонь	Эм ямаа
Булган	23090	1095	2081	0	12950	6964	31408	2038	3504	0	16032	9834
Баян-Агт	103475	5133	7008	5	57147	34182	137190	6754	8653	10	76196	45577
Баяннуур	48562	1621	1593	51	27461	17836	54121	2521	3719	126	28564	19191
Бугат	36745	2630	4097	0	19208	10810	50970	3194	7294	1	24833	15648
Бүрэгхангай	84268	1364	2963	25	50320	29596	118446	5784	7213	53	65403	39993
Гурван булаг	47029	463	455	14	31640	14457	136623	6889	4755	38	78736	46205
Дашинчилэн	88606	3804	3548	54	54383	26817	105233	4969	4711	76	62979	32498
Могод	79587	2947	3247	4	56720	16669	139605	9996	7721	22	90564	31302
Орхон	94688	5547	6032	6	49991	33112	147129	10476	10913	38	74106	51596
Рашаант	53090	2201	1974	23	32886	16006	82377	4158	3424	83	46116	28596
Сайхан	93717	4520	3081	16	65573	20527	149141	14113	7397	32	95482	32117
Сэлэнгэ	34343	1213	5480	0	16620	11030	45483	2667	8247	0	20795	13774
Тэшиг	32106	1885	6511	0	13961	9749	36747	2191	7912	0	15311	11333
Хангал	26355	1406	5149	0	10631	9169	42990	2267	7829	0	17511	15383
Хишиг-өндөр	76001	3650	2896	0	48329	21126	111194	7657	6187	0	63290	34060
Хутаг-Өндөр	117848	4752	9402	6	64704	38984	132213	5559	11617	14	70556	44467
Бүгд	1039510	44231	65517	204	612524	317034	68.3	48.5	59.0	41.4	72.4	67.2

Хүснэгт II.14.4 Бойжуулсан төл, төрлөөр

Төлийн төрөл	Бойжуулсан төл, толгой			Бойжуулалтын хувь		
	2016 I-IX	2017 I-IX	2018 I-IX	2016 I-IX	2017 I-IX	2018 I-IX
Бүгд	1152934	1258952	1005002	96.4	97.2	96.7
Гүү	52958	59163	40993	98.1	97.4	92.7
Үнээ	77498	81348	62257	98.8	98.3	95.0
Ингэ	169	226	191	97.7	97.8	93.6
Эм хонь	673394	727691	596260	97.3	97.4	97.3
Эм ямаа	356639	391228	305301	96.0	96.6	96.3

Хүснэгт II.14.5 Бойжсон төл, төрлөөр, сумаар

Сум	Бойжсон төл, толгой					
	Бүгд	Унага	Тугал	Ботго	Хурга	Ишиг
Булган	22832	1093	2076	0	12865	6798
Баян-Агт	95772	5012	6810	4	54361	29585
Баяннуур	47936	1590	1590	51	27130	17575
Бугат	36308	2625	4074	0	19033	10576
Бүрэгхангай	84159	1362	2961	25	50263	29548
Гурван булаг	43247	463	450	14	28744	13576
Дашинчилэн	87792	3787	3527	54	53874	26550
Могод	75627	2833	3042	4	53791	15957
Орхон	90430	5516	5978	6	47240	31690
Рашаант	50179	2170	1910	23	31423	14653
Сайхан	93122	4448	3015	14	65323	20322
Сэлэнгэ	34270	1212	5469	0	16582	11007
Тэшиг	31540	1770	6408	0	13764	9598
Хангал	26208	1391	5102	0	10590	9125
Хишиг-өндөр	73204	3540	2883	0	46839	19942
Хутаг-Өндөр	117464	4708	9343	5	64540	38868
Бүгд	1010090	43520	64638	200	596362	305370

Хүснэгт II.14.6 Хорогдсон төл, төрлөөр, сумаар

Сум	Хорогдсон төл, толгой					
	Бүгд	Унага	Тугал	Ботго	Хурга	Ишиг
Булган	258	2	5	0	85	166
Баян-Агт	7703	121	198	1	2786	4597
Баяннуур	626	31	3	0	331	261
Бугат	457	5	23	0	195	234
Бүрэгхангай	109	2	2	0	57	48
Гурван булаг	3782	0	5	0	2896	881
Дашинчилэн	814	17	21	0	509	267
Могод	3960	114	205	0	2929	712
Орхон	4258	31	54	0	2751	1422
Рашаант	2911	31	64	0	1463	1353
Сайхан	595	72	66	2	250	205
Сэлэнгэ	73	1	11	0	38	23
Тэшиг	566	115	103	0	197	151
Хангал	147	15	47	0	41	44
Хишиг-өндөр	2797	110	13	0	1490	1184
Хутаг-Өндөр	384	44	59	1	164	116
Бүгд	29440	711	879	4	16182	11664

Хүснэгт II.14.8 Зүй бусаар хорогдсон том мал, төрлөөр, оноор

Малын төрөл	Хорогдсон том мал, толгой			Оны эхний малд том малын хорогдлын эзлэх хувь		
	2016 I-XI	2017 I-IX	2018 I-IX	2016 I-XI	2017 I-IX	2018 I-IX
Бүгд	44279	63453	104474	1.4	1.8	3.1
Адуу	4414	7238	15697	1.7	2.6	6.0
Үхэр	6084	7649	22307	2.2	2.6	7.9
Тэмээ	2	3	12	0.2	0.2	0.9
Хонь	18592	30068	38281	1.1	1.6	2.1
Ямаа	15530	18501	28177	1.6	1.8	2.8

Хүснэгт II.14.9 *Хорогдсон том мал, төрлөөр, сумаар, 2018 оны 9-р сарын байдлаар*

Сум	Хорогдсон том мал						Оны эхний малд эзлэх хувь					
	1465	71	687	0	480	227	2.32	1.31	7.9	0	1.6	1.19
Булган	6080	426	1560	0	2290	1804	2.06	2.33	7.23	0	1.45	1.85
Баян-Агт	3732	447	560	0	1463	1262	3.36	6.91	6.52	0	2.56	3.27
Баяннуур	4085	438	2151	0	875	621	3.68	4.39	11.66	0	1.74	1.92
Бугат	5973	782	1393	0	1737	2061	2.22	4.31	6.89	0	1.22	2.32
Бүрэгхангай	20779	2411	2432	0	9621	6315	6.48	11.64	19.71	0	5.34	5.87
Гурван булаг	3564	623	591	0	1200	1150	1.58	4.42	4.85	0	0.93	1.65
Дашинчилэн	26698	5774	5599	4	9920	5401	8.61	19.94	28.2	8.51	5.16	7.83
Могод	6825	592	1290	0	2533	2410	2.15	2.1	4.65	0	1.66	2.22
Орхон	7339	871	1007	8	2813	2640	3.88	6.52	11.13	2.7	2.73	4.15
Рашаант	1912	292	438	0	730	452	0.54	0.76	2.22	0	0.34	0.59
Сайхан	259	30	61	0	86	82	0.29	0.38	0.31	0	0.23	0.32
Сэлэнгэ	683	83	107	0	224	269	0.83	1.13	0.52	0	0.72	1.16
Тэшиг	952	66	439	0	258	189	1.04	1.06	2.36	0	0.72	0.61
Хангал	13424	2747	3883	0	3656	3138	5.61	13.11	23.99	0	2.85	4.23
Хишиг-өндөр	704	44	109	0	395	156	0.24	0.25	0.36	0	0.27	0.16
Хутаг-Өндөр	104474	15697	22307	12	38281	28177	3.1	5.3	7.9	8.9	2.1	2.8
Бүгд	104300	15683	22290	12	38166	28149	3.1	5.3	7.9	8.9	2.1	2.8

Хүснэгт II.14.9 *Өвчнөөр хорогдсон том мал, сумаар, 2018 оны 9-р сарын байдлаар*

Сум	Хорогдсон том мал						Оны эхний малд эзлэх хувь					
	Бүгд	Адуу	Үхэр	Тэмээ	Хонь	Ямаа	Бүгд	Адуу	Үхэр	Тэмээ	Хонь	Ямаа
Булган	62	0	62	0	0	0	4.23	0	9.02	0	0	0
Баян-Агт	0	0	0	0	0	0	0	0	0	0	0	0
Баяннуур	0	0	0	0	0	0	0	0	0	0	0	0
Бугат	12	0	12	0	0	0	0.29	0	0.56	0	0	0
Бүрэгхангай	438	0	49	0	216	173	7.33	0	3.52	0	12.44	8.39
Гурван булаг	72	0	49	0	19	4	0.35	0	2.01	0	0.2	0.06
Дашинчилэн	93	0	0	0	93	0	2.61	0	0	0	7.75	0
Могод	332	0	0	0	332	0	1.24	0	0	0	3.35	0
Орхон	7	1	4	0	2	0	0.1	0.17	0.31	0	0.08	0
Рашаант	808	14	557	0	117	120	11.01	1.61	55.31	0	4.16	4.55
Сайхан	167	0	167	0	0	0	8.73	0	38.13	0	0	0
Сэлэнгэ	0	0	0	0	0	0	0	0	0	0	0	0
Тэшиг	7	0	1	0	4	2	1.02	0	0.93	0	1.79	0.74
Хангал	7	0	7	0	0	0	0.74	0	1.59	0	0	0
Хишиг-өндөр	1	0	1	0	0	0	0.01	0	0.03	0	0	0
Хутаг-Өндөр	0	0	0	0	0	0	0	0	0	0	0	0
Бүгд	2006	15	909	0	783	299	1.9	0.1	4.1	0.0	2.0	1.1

Хүснэгт II.14.10 *Хорогдсон хээлтээгч, сумаар, 2018 оны 9-р сарын байдлаар*

Сум	Хорогдсон том мал						Оны эхний малд эзлэх хувь					
	Бүгд	Адуу	Үхэр	Тэмээ	Хонь	Ямаа	Бүгд	Адуу	Үхэр	Тэмээ	Хонь	Ямаа
Булган	145	6	33	0	63	43	9.9	8.5	4.8	0	13.1	18.9
Баян-Агт	2128	178	587	0	761	602	35	41.8	37.6	0	33.2	33.4
Баяннуур	1230	117	218	0	512	383	33	26.2	38.9	0	35	30.3
Бугат	686	81	286	0	168	151	16.8	18.5	13.3	0	19.2	24.3
Бүрэгхангай	210	13	53	0	82	62	3.5	1.7	3.8	0	4.7	3
Гурван булаг	0	0	0	0	0	0	0	0	0	0	0	0
Дашинчилэн	613	124	109	0	197	183	17.2	19.9	18.4	0	16.4	15.9
Могод	4489	1038	1129	2	1513	807	16.8	18	20.2	50	15.3	14.9
Орхон	1203	90	262	0	455	396	17.6	15.2	20.3	0	18	16.4
Рашаант	0	0	0	0	0	0	0	0	0	0	0	0
Сайхан	0	0	0	0	0	0	0	0	0	0	0	0
Сэлэнгэ	207	19	51	0	67	70	79.9	63.3	83.6	0	77.9	85.4
Тэшиг	42	4	6	0	14	18	6.1	4.8	5.6	0	6.3	6.7
Хангал	213	20	89	0	50	54	22.4	30.3	20.3	0	19.4	28.6
Хишиг-өндөр	8459	1757	2662	0	2108	1932	63	64	68.6	0	57.7	61.6
Хутаг-Өндөр	0	0	0	0	0	0	0	0	0	0	0	0
40674	19625	3447	5485	2	5990	4701	18.8	22.0	24.6	0.0	15.6	16.7

Хүснэгт II.14.11 *Мал эмнэлгийн үйл ажиллагаа*

Бүтээгдэхүүний төрөл	Хэмжих нэгж	Тоо хэмжээ	Үзлэг шинжилгээ	Шинжилсэн арга	Хэрэгцээнд тохирсон
Мах, махан бүтээгдэхүүн	мян.кг	2857.40	2857.40	Мэдэрхүй лабораторийн шинжилгээ	2857.40
Сүү, сүүн бүтээгдэхүүн	мян.кг	22.2	22.2	Мэдэрхүй лабораторийн шинжилгээ	22.2
Ноос, ноолуур	мян.кг	398.2	398	мэдрэхүй, аскол	398.2
Арьс, шир	мян.ш	217.2	217	мэдрэхүй, аскол	217.2
Дайвар	мян.кг	47	47	мэдрэхүй	47
Өндөг	ш	14	14	мэдрэхүй аскол	14
Адуу	толгой	1890	1890	үзлэг	1890
Үхэр	толгой	1754	1754	үзлэг	1754
Хонь	толгой	20351	20351	үзлэг	20351
Ямаа	толгой	3891	3891	үзлэг	3891
Гахай	толгой	32	32	үзлэг	32

II.15 ГАЗАР ТАРИАЛАН

Хүснэгт II.15.1 *Тариалсан талбай төрлөөр, га 3-р улирлын байдлаар*

Ургамлын төрөл	2014 он	2015 он	2016 он	2017 он	2018 он	2018/2017
Үр тариа	32294.5	37713.4	37651.8	42992.7	42259.1	98.3
Төмс	646.3	497	518.5	382.89	323.88	84.6
Хүнсний ногоо	325.3	268.9	262.9	146.11	149.58	102.4
Тэжээлийн ургамал	484	359	405.6	288	910.5	316.1
Техникийн ургамал	3449	2282	2731	4496	4641.2	103.2
Эмийн ургамал	0	0	556	253.5	3.1	1.2
Дүн	37199.1	41120.3	42125.8	48559.2	48287.3	99.4

Хүснэгт II.15.2 Тариалсан талбай сумаар, төрлөөр, га 3-р улирлын байдлаар

Сум, дүүрэг	Үр тариа	Үүнээс:					
		Буудай	Арвай	Овьёос	Хөх тариа	Бог будаа	Бусад
Булган							
Баян-Агт	1968	1966					2
Баяннуур	300	300					
Бугат	1327.6	1294		33.6			
Бүрэгхангай	1647	1595		52			
Гурван булаг							
Дашинчилэн	600	1666					
Могод	100	100					
Орхон	2593	2580	1	12			
Рашаант	6926	6920				6	
Сайхан							
Сэлэнгэ	5967	8255	20	244		21	
Тэшиг	5945	7244					
Хангал	1375.5	1290	17.5	51.5		8	8.5
Хишиг-өндөр	1597	2065					
Хутаг-Өндөр	11913	19890.86	142	47			
Дүн	42259.1	55165.86	180.5	440.1		35	8.5

Хүснэгт II.15.3 Тариалсан талбай сумаар, төрлөөр, га 3-р улирлын байдлаар

Сум, дүүрэг	Хүнсний ногоо	Үүнээс:					
		Байцаа	Лууван	Шар манжин	Улаан манжин	Сонгино	Сармис
Булган	7.01	1	2	2		1	0.01
Баян-Агт	3.4	1	1	0.9		0.5	
Баяннуур	5.943	0.1	0.99	0.5	0.395	0.613	
Бугат	4.04		0.43	1.42	1.36	0.46	0.25
Бүрэгхангай	8	1.22	2	2	0.5	0.9	
Гурван булаг	0.5	0.05	0.1	0.1	0.05	0.2	
Дашинчилэн	9.5	2	2	2	0.5	1	1
Могод	1.52	0.5	0.5	0.5	0.01	0.01	
Орхон	31	7	6	8	5	2	
Рашаант	2.6	0.2	0.3	0.6	0.28	0.45	
Сайхан	0.52	0.1	0.2	0.2	0.01	0.01	
Сэлэнгэ	21.95	3	4.7	3.48	2	6.02	0.25
Тэшиг	7	2	2	1	0.5	0.5	
Хангал	18.5	3	5	3	2	2.6	0.1
Хишиг-өндөр	4.6	2	2	0.5	0.1		
Хутаг-Өндөр	23.5	5	5	3.1	3	2	1
Дүн	149.583	28.17	34.22	29.3	15.705	18.263	2.61

Хүснэгт II.15.3 Үргэлжлэл

Сум, дүүрэг	Үүнээс:						
	Өргөст хэмх	Улаан лооль	Тарвас	Амтатгуа	Хулуу	Чинжүү	Бусад
Булган	0.5	0.5					
Баян-Агт							
Баяннуур	0.81	1.425	1.11				
Бугат							0.12
Бүрэгхангай	0.5	0.5				0.1	0.28
Гурван булаг							
Дашинчилэн	0.5	0.3	0.05	0	0.05	0.05	0.05
Могод							
Орхон	1	1	0.2		0.1	0.1	0.6
Рашаант	0.17	0.2					0.4
Сайхан							
Сэлэнгэ	0.2	0.2	0.51		0.02	0.06	1.51
Тэшиг	0.5	0.5					
Хангал	1	1	0.7			0.1	
Хишиг-өндөр							
Хутаг-Өндөр	2	2.2	0.1			0.1	
Дүн	7.18	7.825	2.67	0	0.17	0.51	2.96

Хүснэгт II.15.4 Тариалсан талбай, сумаар, төрлөөр, (га) 3-р улирлын байдлаар

Сум	Төмс	Тэжээлийн ургамал	Техникийн ургамал	Эмийн ургамал
Булган	35			
Баян-Агт	6.1	12.5		
Баяннуур	1.88			
Бугат	33.6	108	40	
Бүрэгхангай	17		1339	
Гурван булаг	3			
Дашинчилэн	16			3.1
Могод	3.9	40	40	
Орхон	36	118		
Рашаант	4.3	200	1560	
Сайхан	2.4			
Сэлэнгэ	29	282	689.2	
Тэшиг	8			
Хангал	29.5			
Хишиг-өндөр	2			
Хутаг-Өндөр	96.2	150	973	
Дүн	323.88	910.5	4641.2	3.1

Хүснэгт II.15.4 Тариалсан талбай өрхөөр, га

Сум, дүүрэг	Тариалалт хийсэн өрхийн тоо	Тариалсан талбай / га /				
		Үр тариа	Төмс	Хүнсний ногоо	Техникийн ургамал	Тэжээлийн ургамал
Булган	114		35	7.01		
Баян-Агт	20	20	6.1	3.4		12.5
Баяннуур	26		1.88	4.993		
Бугат	6	33.6	33.6	4.04		75
Бүрэгхангай	29		17	8	487	
Гурван булаг	4		3	0.5		
Дашинчилэн	46		16	9.5		
Могод	3		3.9	1.52		
Орхон	40	190	36	31		8
Рашаант	19		4.3	2.6	230	
Сайхан	1		2.4	0.52		
Сэлэнгэ	102	1023	29	21.95	313.2	
Тэшиг	24	1050	5	4		
Хангал	18	5	29	18.5		
Хишиг-өндөр	10		2	4.6		
Хутаг-Өндөр	49	602	96.2	23.5		
Дүн	511	2923.6	320.38	145.633	1030.2	95.5

Хүснэгт II.15.4 Тариалсан талбай аж ахуйн нэгж байгууллагаар, га

Сум, дүүрэг	Тариалалт хийсэн ААНБ-ын тоо	Тариалсан талбай / га /				
		Үр тариа	Төмс	Хүнсний ногоо	Техникийн ургамал	Тэжээлийн ургамал
Булган	0					
Баян-Агт	2	1948				
Баяннуур	5	300		0.95		
Бугат	2	1294			40	33
Бүрэгхангай	8	1647			852	
Гурван булаг	0					
Дашинчилэн	2	600				
Могод	1	100			40	40
Орхон	7	2403				110
Рашаант	14	6926			1330	200
Сайхан	0					
Сэлэнгэ	12	4944			376	282
Тэшиг	12	4895	3	3		
Хангал	5	1370.5	0.5			
Хишиг-өндөр	3	1597				
Хутаг-Өндөр	21	11311			973	150
Дүн	94	39335.5	3.5	3.95	3611	815

Хүснэгт II.15.5 Тариалсан талбай төрлөөр, өрхөөр, га

Ургамлын төрөл	2015 он	2016 он	2017 он	2018 он	2018/2017
Үр тариа	2837.5	2845.8	3584.3	2923.6	81.6
Төмс	436.1	426.5	328.143	320.38	97.6
Хүнсний ногоо	243	234.7	131.2954	145.633	110.9
Тэжээлийн ургамал	93	126	114	95.5	83.8
Техникийн ургамал	700	499	644	1030.2	160.0
Дүн	4309.6	4132	4801.7384	4515.313	94.0

Хүснэгт II.15.5 Тариалсан талбай төрлөөр, аж ахуйн нэгж байгууллагаар, га

Ургамлын төрөл	2015 он	2016 он	2017 он	2018 он	2018/2017
Үр тариа	34875.8	34806	39408.4	39335.5	99.8
Төмс	60.9	92	54.75	3.5	6.4
Хүнсний ногоо	25.55	28.2	14.817	3.95	26.7
Тэжээлийн ургамал	266	279.6	174	815	468.4
Техникийн ургамал	1582	2232	3852	3611	93.7
Дүн	36810.25	37437.8	43503.967	43768.95	100.6

Хүснэгт II.15.6 Хураасан ургац, төрлөөр, оноор, (тн)

Ургамлын төрөл	2014 он	2015 он	2016 он	2017 он	2018 он*	2018/2017
Үр тариа	27873.8	13010.5	33976.8	26124.3	22530	86.2
Төмс	6134.05	3337.65	3033.8	3623.2	3130.76	86.4
Хүнсний ногоо	2271.8	1546.6	1287.8	993.49	709.75	71.4
Тэжээлийн ургамал	101.5	96	252.7	796.9	3011	377.8
Техникийн ургамал	831	20	390	784	0	0
Дүн	37212.15	18010.75	38941.1	32321.89	29381.51	90.9

Хүснэгт II.15.7 Хураасан ургац, сумаар, төрлөөр, (тн)

Сум, дүүрэг	Үр тариа	Үүнээс:					
		Буудай	Арвай	Овьёос	Хөх тариа	Бог будаа	Бусад
Булган							
Баян-Агт	1108	1108					
Баяннуур							
Бугат	1160	1135		25			
Бүрэгхангай	741	720		21			
Гурван булаг							
Дашинчилэн							
Могод							
Орхон	920	920					
Рашаант	600	600					
Сайхан							
Сэлэнгэ	2847	2784	8	30	25		
Тэшиг	6974	6974					
Хангал	2074	1900	14	160			
Хишиг-өндөр	840	840					
Хутаг-Өндөр	5266	5155	91	20			
Дүн	22530	22136	113	256	25	0	0

Хүснэгт II.15.7 Хураасан ургац, сумаар, төрлөөр, (тн)

Сум, дүүрэг	Хүнсний ногоо	Үүнээс:					
		Байцаа	Лууван	Шар манжин	Улаан манжин	Сонгино	Сармис
Булган							
Баян-Агт							
Баяннуур	2.627	0.385	0.72	0.385	0.108	0.197	
Бугат	5.39		0.15	5.05		0.19	
Бүрэгхангай							
Гурван булаг	3	0.9	0.6	0.9	0.3	0.3	
Дашинчилэн	73.5	2.3	34.3	25	0.5	8	0.5
Могод	7.2	3.2	1	1	1	1	
Орхон	269	70	54	18	45	18	
Рашаант	14.27		7	3.8	2.2	0.76	
Сайхан	0.2	0.04	0.08	0.08			
Сэлэнгэ	124.01	16.95	31	24.25	3.65	41.88	1.78
Тэшиг							
Хангал	148.01	35.8	41.05	13.05	6.85	39.5	0
Хишиг-өндөр	1.419		0.195	0.18	0.276	0.118	0
Хутаг-Өндөр	61.13	15	35	3	1	7	
Дүн	709.756	144.575	205.095	94.695	60.884	116.945	2.28

Хүснэгт II.15.7 Үргэлжлэл

Сум, дүүрэг	Үүнээс:						
	Өргөст хэмх	Улаан лооль	Тарвас	Амтатгуа	Хулуу	Чинжүү	Бусад
Булган							
Баян-Агт							
Баяннуур	0.405	0.365	0.062				
Бугат							0.12
Бүрэгхангай							0.28
Гурван булаг							
Дашинчилэн	1.2	0.3	0.5	0.4	0.3	0.2	0.05
Могод							
Орхон	3	3		3	1	54	0.6
Рашаант	0.1	0.15				0.26	0.4
Сайхан							
Сэлэнгэ	1.1	0.2	3.1			0.1	1.51
Тэшиг							
Хангал	8.45	3.31				0	
Хишиг-өндөр	0.65						
Хутаг-Өндөр	0.1	0.03					
Дүн	15.005	7.355	3.662	3.4	1.3	54.56	2.96

Хүснэгт II.15.4 Тариалсан талбай, сумаар, төрлөөр, (га) 3-р улирлын байдлаар

Сум	Төмс	Тэжээлийн ургамал	Техникийн ургамал	Эмийн ургамал	Бэлтгэсэн өвс	Гар тэжээл
Булган	384					
Баян-Агт	35	58				
Баяннуур	0.87					
Бугат	423	168			800	
Бүрэгхангай	162	0				
Гурван булаг	30					
Дашинчилэн	143			0.15	53	
Могод	16				2000	100
Орхон	360	30			4720	
Рашаант	31	35			506	30.5
Сайхан	0.5					
Сэлэнгэ	109.66	2000			1200	100
Тэшиг	96				1400	
Хангал	482				800	
Хишиг-өндөр	2.73				1000	88.4
Хутаг-Өндөр	855	720			16380	
Дүн	3130.76	3011 0		0.15	28859	318.9

Статистикийн мэдээллийг хэрхэн авах вэ?

www.1212.mn Статистикийн мэдээллийн нэгдсэн сан
bulgan.nso.mn Хэлтсийн вэб сайт



Ухаалаг гар утас, таблет ашиглан статистикийн мэдээлэл авах ezStat аппликейшн



Статистикийн хэвлэл бүтээгдэхүүнийг унших Монстат аппликейшн



www.nso.mn сайтад бүртгүүлснээр цахим шуудангаар тогтмол авч болно.



[www.facebook.com/pages/ Статистик-Мэдээлэл](http://www.facebook.com/pages/Статистик-Мэдээлэл)
[www.facebook.com/pages/Булган аймгийн засаг даргын дэргэдэх статистикийн хэлтэс](http://www.facebook.com/pages/Булган_аймгийн_засаг_даргын_дэргэдэх_статистикийн_хэлтэс)

www.twitter.com/statistic_mn



1900-1212
1 минут = 200 төгрөг

70342766

СТАТИСТИКИЙН МЭДЭЭЛЛИЙН НЭГДСЭН САН
WWW.1212.MN

Хаяг:	Address
Монгол улс, Булган аймаг, Булган сум,	Statistics office, №105, 106
Засаг даргын тамгын газар, 105, 106 тоот	Governors office Bulgan sum,
Статистикийн хэлтэс	Bulgan aimag, Mongolia
Утас:	Phone:
70342766	70342766
И-мэйл:	E-mail:
bulgan@nso.mn	bulgan@nso.mn
вэб:	Web:
www.bulgan.nso.mn	www.bulgan.nso.mn