

ТАНИЛЦУУЛГА ХЯНАСАН: ХЭЛТСИЙН ДАРГА

М.МӨНХБАТ

ТАНИЛЦУУЛГЫГ БОЛОВСРУУЛСАН: МЭРГЭЖИЛТЭН

Н.БУЛГАНБАЯР

**БУЛГАН АЙМГИЙН ЗАСАГ
ДАРГЫН ДЭРГЭДЭХ СТАТИСТИКИЙН
ХЭЛТЭС**

Монгол улс, Булган аймаг
Лхагвадоржын гудамж, 5-р баг
Аймгийн нутгийн удирдлагын ордон
Өрөө 106 тоот
Утас: 70342766
N-мэйл: bulgan@nso.mn
Интернет хаяг: www.bulgan.nso.mn

АГУУЛГА

Оршил

I. Эдийн засагт хөдөө аж ахуйн салбарын эзлэх байр суурь

II. Мал аж ахуй

II.1. Мал бүхий малчин өрхийн үндсэн үзүүлэлт

II.2. Мал тэжээвэр амьтдын тоо, сүргийн бүтэц

Малын тоо

Амины малын тоо

Хээлтэгч малын тоо

Хээлтэгч, хээлтүүлэгчийн тохироо

Хээл хаялт, сувайралт

Төл бойжилт

Том малын зүй бус хорогдол

Сүргийн бүтэц

Цэвэр үүлдрийн эрлийз мал

Тэжээвэр амьтад

Малын хэрэглээний зарлага

Малын тэжээл

Худаг усан сан, уст цэгийн тоо

Малжуулалт

III. Газар тариалан

III.1. Тариалсан талбай

Хураасан ургац

Бэлтгэсэн хадлан

Дүгнэлт

Хавсралтууд

ЗУРГИЙН ЖАГСААЛТ

Зураг 1. Дотоодын нийт бүтээгдэхүүн.....	10
Зураг 2. Малчин, мал бүхий өрхийн тоо.....	12
Зураг 3. Малчдын тоо, нийт хүн амд малчдын эзлэх хувь.....	14
Зураг 4. Малын тоо, сумаар, 2017 он.....	16
Зураг 5. Малчдын тоо, сумаар, 2016 он.....	16
Зураг 6. Малын тоо, өсөлт, бууралт хувиар.....	16
Зураг 7. Бойжуулсан төл.....	20
Зураг 8. Том малын зүй бус хорогдол, сумаар.....	21
Зураг 9. Сүргийн бүтэц	22
Зураг 10. Тариалсан талбай, төрлөөр.....	26
Зураг 11. Хураасан ургац, эзлэх хувь, 2016.....	26
Зураг 12. Хураасан ургац, эзлэх хувь , 2017.....	26
Зураг 13. Бэлтгэсэн өвс, өсөлт бууралтын хувь.....	27

ХАВСРАЛТЫН ЖАГСААЛТ

Хүснэгт 1. Нийт малын тоо, сумаар, 1983-2017 он.....	30
Хүснэгт 2. Малын тоо, багаар	32
Хүснэгт 3. Малтай өрхийн 10-100 малын бүлэглэлт, сумаар.....	34
Хүснэгт 4. Малтай өрхийн 101-999 малын бүлэглэлт, сумаар.....	34
Хүснэгт 5. Малтай өрхийн 1000-2001-с дээш малын бүлэглэлт.....	34
Хүснэгт 6. Нийт сүрэгт эзлэх хээлтэгч малын тоо,сумаар.....	35
Хүснэгт 7. Хээлтэгч мал, төрлөөр, сумаар.....	35
Хүснэгт 8. Хээлтэгч мал, төрлөөр, багаар.....	36
Хүснэгт 9. Хээлтүүлэгч мал, төрлөөр, сумаар.....	37
Хүснэгт 10. Хээл хаясан хээлтэгч, төрлөөр, сумаар.....	38
Хүснэгт 11. Сувайрсан хээлтэгч, төрлөөр, сумаар.....	38
Хүснэгт 12. Гарсан төл, сумаар.....	39
Хүснэгт 13. Хорогдсон төл, төрлөөр, сумаар.....	39
Хүснэгт 14. Том малын зүй бус хорогдол, төрлөөр, сумаар.....	39
Хүснэгт 15. Том малын зүй бус хорогдол, оны эхний малд эзлэх хувь	40
Хүснэгт 16. Гэнэтийн аюулаар хорогдсон малын тоо, төрлөөр, сумаар.....	40
Хүснэгт 17. Өвчнөөр хорогдсон малын тоо, төрлөөр, сумаар.....	41
Хүснэгт 18. Малын хэрэглээний зарлага, төрлөөр, сумаар.....	41
Хүснэгт 19. Зах зээлд борлуулсан малын тоо, сумаар.....	41
Хүснэгт 20. Хүнсэнд хэрэглэсэн малын тоо, сумаар.....	42
Хүснэгт 21. Сүргийн бүтэц, сумаар.....	42
Хүснэгт 22. Тэмээн сүргийн бүтэц, сумаар.....	43

Хүснэгт 23. Адуун сүргийн бүтэц, сумаар.....	43
Хүснэгт 24. Үхэр сүргийн бүтэц, сумаар.....	44
Хүснэгт 25. Хонин сүргийн бүтэц, сумаар.....	44
Хүснэгт 26. Ямаан сүргийн бүтэц, сумаар.....	44
Хүснэгт 27. Тэжээвэр амьтдын тоо (гахай), сумаар.....	45
Хүснэгт 28. Тэжээвэр амьтдын тоо (шувуу), сумаар.....	45
Хүснэгт 29. Худгийн тоо, сумаар.....	46
Хүснэгт 30. Тариалсан талбай, үр тариа.....	46
Хүснэгт 31. Тариалсан талбай, хүнсний ногоо.....	47
Хүснэгт 32. Тариалсан талбай, ургамлын төрлөөр.....	48
Хүснэгт 33. Хураасан ургац, үр тариа.....	48
Хүснэгт 34. Хураасан ургац, хүнсний ногоо.....	49
Хүснэгт 35. Хураасан ургац, ургамлын төрлөөр.....	49

НЭР ТОМЬЁОНЫ ТОВЧ ТАЙЛБАР, ТОДОРХОЙЛОЛТ

Малтай өрх: Малчин өрхөөс гадна малыг ахуй амьдралдаа туслах чанарын үүрэгтэй өсгөн үржүүлдэг өрхийг хэлнэ.

Малчин өрх: Жилийн 4 улирлын туршид малаа маллаж, малын ашиг шим нь тэдний амьжиргааны эх үүсвэр болгож байгаа өрхийг хэлнэ.

Малчид: Жилийн 4 улирлын туршид мал аж ахуйг эрхэлж, малын ашиг шим нь тэдний амьжиргааны эх үүсвэр болгож байгаа 16 ба түүнээс дээш насны хүмүүсийг хэлнэ.

Нас гүйцсэн мал: Малын төрөл бүр дээр сүүлчийн 2 насны малыг хэлнэ.

Тэмээ – 4 настай, 5 ба түүнээс дээш настай

Адуу – 3 настай, 4 ба түүнээс дээш настай

Үхэр - 2 настай, 3 ба түүнээс дээш настай

Бог мал – тухайн жилийн төл малаас бусад насны мал

Бодод шилжүүлэх коэффициент:

1 адуу, үхэр – 1 бод

1 тэмээ – 1.5 бод

6 хонь – 1 бод

8 ямаа – 1 бод

Бог малд буюу хонин толгойд шилжүүлэх коэффициент:

1 тэмээ – 5 хонь

1 адуу – 7 хонь

1 үхэр – 6 хонь

1 хонь – 1 хонь

1 ямаа – 0.9 хонь

Төл мал :Тухайн жилийн төлийг хэлнэ.

Бэлэн хээлтэгч: Малын төрөл бүр дээр сүүлийн 2 насны эм малыг хэлнэ.

Малын тоо, толгойн өсөлт: Оны эцсийн малаас оны эхний малыг хасаж гаргана. Харьцангуй үзүүлэлтийг гарахдаа оны эцсийн малын тоог эхний малын тоонд харьцуулан 100-гаар үржүүлнэ. Малын өсөлтийн **орлого тал** нь төл бойжилт, **зарлага тал** нь хэрэглээний зарлага, том малын зүй бус хорогдол болно.

Төллөлтийн хувь: Төллөсөн хээлтэгчийн тоог оны эхний хээлтэгчийн тоонд харьцуулан, 100-гаар үржүүлнэ.

Бойжилтын хувь: Бойжсон төлийн тоог нийт гарсан төлийн тоонд харьцуулан 100-гаар үржүүлнэ.

Хээлтэгч, хээлтүүлэгчийн тохироо: Хээлтэгч малын тоог хээлтүүлэгч малын тоонд харьцуулан гаргана.

1 хээлтүүлэгчид ногдох хээлтэгчийн тооны норм нь:

Буур – 20-25

Азарга – 12-15

Бух – 35-45

Хуц, ухна – 25-30

Малын зүй бусын хорогдолд: Өвчний (халдвартай, халдваргүй) хорогдол гэнэтийн аюулын (цас зуд, үер, ус, гал түймэр, аянга цахилгаан зэрэг) хорогдол бусад шалтгааны (малын хариуллага, арчилгаа маллагаатай холбогдон гарсан) хорогдлыг оруулна.

Том малын зүй бус хорогдлын оны эхний малд эзлэх хувь Зүй бусаар хорогдсон малын тоог оны эхний малын тоонд харьцуулан 100-гаар үржүүлнэ.

Малын хэрэглээний зарлага: Оны эхний малын тоон дээр бойжуулсан төлийг нэмж, том малын зүй бус хорогдол, оны эцсийн малын тоог хасч, тооцно.

Малын хашааны хангамж: Хашааны хангамжийг гаргахдаа хашааны багтаамжийг малын тоонд харьцуулж тооцно. Бод малын хашааны хангамжийг гаргахдаа бодын хашааны багтаамжийг үхрийн тоонд, харин бог малынхыг богийн хашааны багтаамжийг бог малын (хонь, ямааны) тоонд харьцуулж тооцно.

Тэжээл хангамж: Тэжээлийн хангамжийг гаргахдаа тэжээлийн нэгжид шилжүүлсэн тэжээлийн хэмжээг хонин толгойд шилжүүлсэн малын тоонд харьцуулан тооцно. Малын тэжээлийн хангамж, бэлчээрийн даацыг гаргахдаа малыг хонин толгойд шилжүүлснээр тооцно.

Тэжээлийн нэгжид шилжүүлэх коэффициент: Бэлтгэсэн тэжээл нь илчлэг, чанарын байдлаараа харилцан адилгүй байдаг учраас нэг тэжээлийн нэгжид шилжүүлж тэжээлийн хангамжийг гаргана. Үүний тулд: Хадлан өвс 0.45, Таримал тэжээл 0.35, Даршны ургамал 0.25, Гар тэжээл, хужир шүү 1.00, Төмс ногооны хаягдал 0.22, Үр тарианы хаягдал 0.90, Лай 0.40, Сүрэл 0.25 гэсэн итгэлцүүрүүдийг ашиглан тэжээлийн нэгжид шилжүүлнэ.

Малын тэжээлийн ангилал: Малын тэжээлийг ургамлын гаралтай, амьтны гаралтай, эрдэс тэжээлийн гаралтай гэж ангилна. Ургамлын гаралтай тэжээлд өвс, сүрэл, үр тариа, буурцгийн төрлийн ургамал багтах бөгөөд бүдүүн, хүчит, шүүст тэжээл гэж ангилна.

Бүдүүн тэжээл-өвс, сүрэл, нэг наст ба олон наст өвс орно.

Хүчит тэжээл-үр тариа, үр тарианы хаягдал, вандуй, буурцаг орно.

Шүүст тэжээл-Бүх төрлийн дарш, төмс ногооны хаягдал орно.

Амьтны гаралтай тэжээлд яс, цусны гурил зэрэг орно. Эрдэс тэжээлд давс, хужир шүү орно.

Тариалангийн талбай: Хөдөө аж ахуйн таримал ургамлыг тариалсан талбайг хэлнэ. Тариалангийн талбайг тариалсан талбай, хураасан талбай, өнжсөн талбай, уринш боловсруулсан талбай гэж ангилна.

Тариалсан талбай: Тухайн жилд үр суулгасан газрын нийт талбайн хэмжээг хэлнэ.

Хураасан талбай: Тухайн жилд ургацыг хурааж авсан газрын нийт талбайн хэмжээг хэлнэ.

Га-гийн ургац: Талбайн нэг нэгжээс (1 га-гаас/ авах газар тариалангийн бүтээгдэхүүний (ургацын) хэмжээ бөгөөд га-гийн ургацыг тодорхойлохдоо тухайн төрлийн ургамлын хурааж авсан бүх ургацыг тариалсан талбайн хэмжээнд нь харьцуулж тодорхойлно.

Нийт ургац: Тухайн жилд газар тариалангийн үйлдвэрлэл эрхэлж үйлдвэрлэсэн нийт бүтээгдэхүүний хэмжээ, өөрөөр хэлбэл, тариалсан бүх талбайгаас хураан авсан үр тариа, төмс, хүнсний ногоо, жимс жимсгэнэ, малын тэжээл, техник, тосны ургамал зэрэг ургамал тус бүрийн төрлөөр нэмж гаргасан нийт ургацын хэмжээ болно.

ОРШИЛ

Дэлхийн олон улс орны нэгэн адил манай улсын эдийн засгийн хөгжилд хөдөө аж ахуйн салбар нь ихээхэн чухал байр эзэлдэг салбарын нэг юм. Мал аж ахуй салбар эдийн засгийн тулгуур, үндсэн гол салбар байж, ДНБ-ий 57.3 хувийг хөдөө аж ахуйн салбарт үйлдвэрлэж байна.

Хөдөө аж ахуйн салбарын үйл ажиллагаа нь бусад хүчин зүйлээс илүүтэйгээр байгаль, цаг агаараас хамааралтай бөгөөд үйлдвэрлэсэн бүтээгдэхүүн нь үндсэндээ хүн амын хүнсний хэрэглээ, боловсруулах үйлдвэрлэлийн салбарын түүхий эдийн хэрэглээг хангахад зориулагддаг.

Энэ удаагийн танилцуулгад мал аж ахуй, газар тариалангийн салбарын 2017 оны төлөв байдлыг нэгтгэн тусгав.

“Монгол Улсын Үндсэн хууль”-нд “Мал сүрэг”-ийг үндэсний баялаг мөн гэж хуульчлан зааж, мал тооллогыг улсын хэмжээнд жил бүр зохион байгуулж, үр дүнг нь макро түвшинд хийгддэг тооцоо, судалгаанд ашиглаж салбарын талаар удирдлагын шийдвэр гаргах мэдээллийн гол эх үүсвэр болгон ашиглаж байна.

“Статистикийн тухай ” Монгол Улсын хуулийн 7 дугаар зүйлийн 1 дэх заалт, Монгол Улсын Засгийн газрын 2003 оны 224 дүгээр тогтоол, аймгийн Засаг даргын 2017 оны 11-р сарын 29-ны өдрийн А/596 тоот захирамжийн дагуу Булган аймгийн Статистикийн хэлтэс нь мал, тэжээвэр амьтад, хашаа, худаг, тэжээлийн тооллогыг 2017 оны 12 сарын 7-ноос 17-ны өдрүүдэд аймгийн хэмжээнд зохион байгуулж явуулав.

Жил бүрийн мал тэжээвэр амьтдын тооллогын дүнд үндэслэн энэхүү танилцуулгад малчдын тоо, тэдний соёл, ахуйн нөхцөл, мал, тэжээвэр амьтад, шинээр гаргасан, сэргээн засварласан худаг, уст цэгийн тоо зэрэг олон үзүүлэлтүүдийг 2-10 жилийн гүйцэтгэлээр зэрэгцүүлэлт хийлээ.

Түүнчлэн газар тариалангийн салбарын үндсэн үзүүлэлтүүд болох тариалсан талбай, хураасан ургац, га-гийн ургацын мэдээлэлийг сүүлийн 5 жилийн гүйцэтгэлээр зэрэгцүүлэлт хийсэн болно.

Булган аймгийн тэргүүлэх салбар болох мал аж ахуйн өнөөгийн байдалд хийсэн дүн шинжилгээ нь орон нутгийн зүгээс авч хэрэгжүүлж байгаа арга хэмжээ болон “Хөгжлийн хөтөч” хөтөлбөрт тусгагдсан хөдөө аж ахуйн чиглэлээр хэрэгжүүлэх арга хэмжээг боловсруулах, төлөвлөхөд бодлого боловсруулагч, хэрэглэгч та бүхний хэрэгцээ шаардлагыг хангасан суурь материал болно гэдэгт итгэж байна.

ХУУЛЬ ЭРХ ЗҮЙН ҮНДЭСЛЭЛ ЗОРИЛГО АЧ ХОЛБОГДОЛ

Хууль эрх зүйн үндэслэл: Монгол улсын “Статистикийн тухай” хуулийн 7 дугаар зүйлийн “в”-д зааснаар “Үндэсний статистикийн хорооны удирдамж, чиглэлийн дагуу мал, тэжээвэр, амьтдын тооллогыг жил тутам орон нутагт зохион байгуулж байна.

Мөн Монгол Улсын Засгийн газрын 2003 оны 224 дүгээр тогтоол “Тооллогын товыг өөрчлөн тогтоох тухай”, “Улсын мал тооллогыг жил бүрийн 12 дугаар сарын 7-17-ны өдөр явуулж, өмчийн бүх хэвшлийн мал, тэжээвэр амьтдыг тооллогод бүрэн хамруулан, улсын хэмжээгээр нэгэн зэрэг газар дээр нь биечлэн тоолж байх” тогтоолыг үндэслэн тогтоосон хугацаанд зохион байгуулж байна.

Зорилго: Мал, амьтдын өсөлт, бууралт, сүргийн бүтцэд гарч байгаа өөрчлөлтийг тодорхойлох болон мал аж ахуйн салбарын үйлдвэрлэлийн бодит хэмжээг тооцож, тодорхойлох, дүн шинжилгээ тооллогын зорилго оршино.

Ач холбогдол: Хөдөө аж ахуйн салбарыг хөгжүүлэх талаар төрийн болон орон нутгийн бодлого боловсруулах, хэрэгжилтийг дүгнэхэд шаардагдах дэлгэрэнгүй мэдээллийн сан бүрдүүлж, түүнчлэн тооллогын мэдээллийн санг санхүүгийн байгууллагууд ашиглан иргэд зээлд хамрагдах боломж бүрддэг болсон нь ихээхэн ач холбогдолтой юм.

ЗОХИОН БАЙГУУЛАЛТ

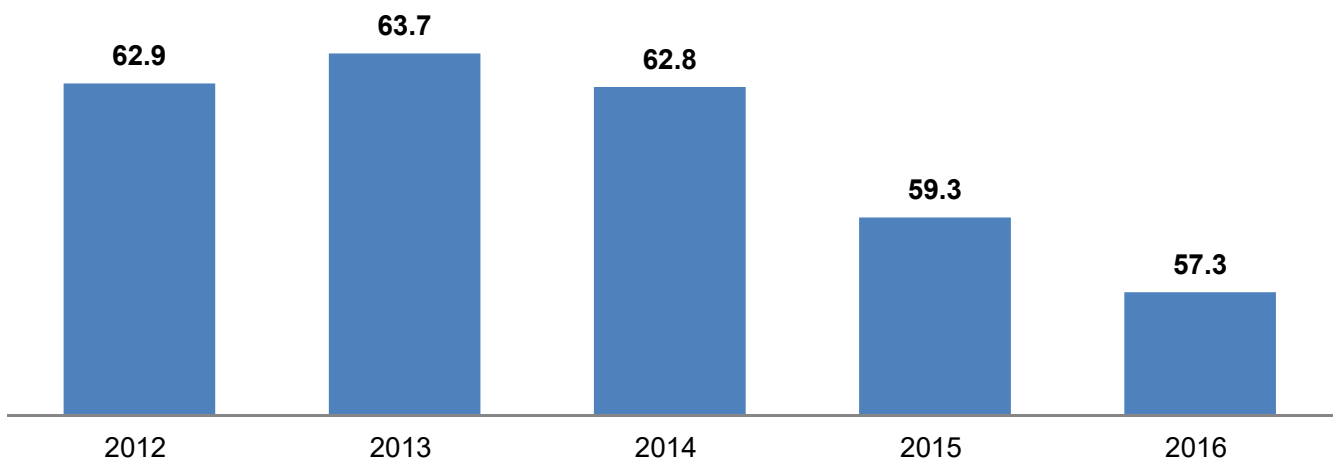
2017 оны жилийн эцсийн мал тооллогыг өрхийн болон аж ахуй нэгж байгууллагын жагсаалтыг бэлтгэсэн. Засгийн газрын 2003 оны 224 дүгээр тогтоолоор “Мал тооллоготой холбогдон гарсан зардлыг холбогдох шийдвэрийн дагуу аймаг, сумын Засаг Даргын нөөц сангаас 18310.8 мян.төгрөгийн хөрөнгийн зардал зарцуулсан байна. Нийт 698 албан хаагч оролцож ажиллалаа. Мал тооллогыг явуулах сургалт, семинарыг сумдын Засаг даргын орлогч, төсвийн мэргэжилтэн нарт зохион байгуулж, удирдамж чиглэл өгч ажилласан.

Тооллогыг товын дагуу 2017 оны 12 сарын 07-наас 17-ны өдрийг дуустал 10 хоногийн хугацаанд явууллаа. Мал тооллогын явцын талаарх мэдээллийг аймаг, сумын шат шатны тооллогын комиссын ажилтнууд нэгтгэн онлайнар программд шивж ажилласан. Аймгийн хэмжээнд 10685 мал бүхий өрхийн 3361.6 мянган толгой мал нутаг дэвсгэрийн хэмжээнд тоологдлоо. Тооллогын өдрүүдэд аймаг, сумын тооллогын комисс хариуцлагатай жижүүр гарган тухай бүр асуудлыг шийдвэрлэн ажиллалаа.

I. ЭДИЙН ЗАСАГТ ХӨДӨӨ АЖ АХУЙН САЛБАРЫН ЭЗЛЭХ БАЙР СУУРЬ

2017 оны байдлаар манай аймгийн Дотоодын нийт бүтээгдэхүүн (ДНБ)-ий 57.3 хувийг бүрдүүлж байна. Салбарын бүтцээр анхдагч салбар буюу хөдөө аж ахуйн салбар, үүний дотор мал аж ахуйн салбар 2000-2007 онуудад 70-78 орчим хувийг үйлдвэрлэж байсан бол 2010 оноос хойш хөдөө аж ахуйн салбарт учирсан байгалийн гамшиг, үйлчилгээний салбарын ДНБ-д эзлэх хувийн жин буурч, улмаар үйлдвэрлэл, үйлчилгээний салбарын эзлэх хувийн жин өссөөр байна.

Зураг 1. ДНБ-д ХАА-н салбарын нэмэгдэл өртгийн эзлэх хувь



Хөдөө аж ахуйн салбар, үүний дотор мал аж ахуйн салбарын үйлдвэрлэл нь боловсруулах аж үйлдвэрийн салбарын хүнсний бүтээгдэхүүн үйлдвэрлэл, нэхмэл эдлэл, арьс ширэн эдлэл зэрэг үйлдвэрлэлийн салбарын түүхий эдийг нийлүүлж, боловсруулах салбар болон үйлчилгээний салбарын үйлдвэрлэлийн өсөлтийг хангах, газар тариалангийн салбар нь хүн амыг аюулгүй, баталгаат хүнсээр хангах үндсэн нөхцөл нь болж байна.

Манай аймагт хөдөө аж ахуй, ойн аж ахуй, загас барилт, ан агнуурын салбарт 218 ААНБ үйл ажиллагаа явуулж байна.

II. МАЛ АЖ АХУЙ



МАЛ БҮХИЙ МАЛЧИН ӨРХИЙН ҮНДСЭН ҮЗҮҮЛЭЛТ

2017 онд Булган аймгийн мал сүрэг хангайн бүсийн аймгуудын нийт мал сүргийн 13.8 хувийг эзэлж байгаа нь өмнөх оноос 1.2 пунктээр буурсан байна.

Улсын хэмжээнд 2017 онд 66219.0 мянган толгой мал тоологдсоны 5.1 хувийг манай аймгийн мал эзэлж байна. 2017 онд нийт мал сүргийн тоогоороо улсын хэмжээнд 12-р байрт байна. Нийт мал сүргийг 5 төрлөөр нь аймаг, сумтай харьцуулвал адуун сүргийн тоогоороо 6-р байр, үхэр сүргийн тоогоороо 6-р байр, хонин сүргийн тоогоороо 8-р байр, ямаан сүргийн тоогоороо 14-р байр, тэмээн сүргийн тоогоороо 17-р байранд тус тус орж байна.

Хүснэгт 1. Улсын болон хангайн бүсэд Булган аймгийн мал сүргийн эзлэх хувь

Аймаг	2011	2012	2013	2014	2015	2016	2017	2017% 2016
	мян.толгой							
Улсын дүн	36335.8	40920.9	45144.3	51982.6	55979.8	61549.2	66219.0	108.0
Хангайн бүс	13472.4	15379.5	16790.7	19283.8	20481.6	23163.7	24404.8	105.4
Архангай	2984.3	3403.2	3772.3	4030.9	4457.1	5009.6	5291.8	105.6
Баянхонгор	2237.8	2640.8	2987.1	3465.9	3771.9	4236.3	4587.7	108.3
Булган	2340.8	2578.6	2757.2	3132.8	3223.8	3485.6	3361.6	96.4
Өвөрхангай	2425.6	2970.7	3486	4111.5	4510.9	5208.5	5743.5	110.3
Хөвсгөл	3315.5	3601.7	3609.2	4157.2	4398.1	5089.3	5297.8	104.1
Орхон	168.3	184.5	179	123.2	119.8	134.2	122.3	91.1
Хангайн бүсийн дүнд Булган аймгийн малын эзлэх хувь	17.4	16.8	16.4	16.2	15.7	15.0	13.8	91.5
Улсын дүнд Булган аймгийн малын эзлэх хувь	6.4	6.3	6.1	6.0	5.8	5.7	5.1	89.6

Улсын хэмжээнд 2017 онд 169.7 мянга, хангайн бүсэд 69.1 мянган малчин өрх байна. Малчин өрх нь жилийн 4 улиралд малаа маллаж ашиг шимийг нь авч, амьжиргааны эх үүсвэр болгож буй малчин өрх юм. Нийт малчин өрхийн 5.0 хувийг, хангайн бүсийн 12.3 хувийг манай аймаг тус тус эзэлж байна.

Хүснэгт 2. Улсын болон хангайн бүсэд Булган аймгийн малчдын эзлэх хувь

Аймгийн нэр	2012	2013	2014	2015	2016	2017
Хангайн бүс	60368	59908	61674	63007	65393	69116
Архангай	13692	13709	13858	14126	14436	15160
Баянхонгор	10453	10356	10614	10607	11171	11821
Булган	7173	7333	7870	8057	8301	8499
Орхон	896	920	717	765	811	880
Өвөрхангай	13603	13570	14115	14658	15407	16094
Хөвсгөл	14551	14020	14500	14794	15267	16662
Хангайн бүсийн дүнд Булган аймгийн малчдын эзлэх хувь	11.9	12.2	12.8	12.8	12.7	12.3
Улсын дүнд Булган аймгийн малчдын эзлэх хувь	4.9	5.0	5.3	5.3	5.4	5.0

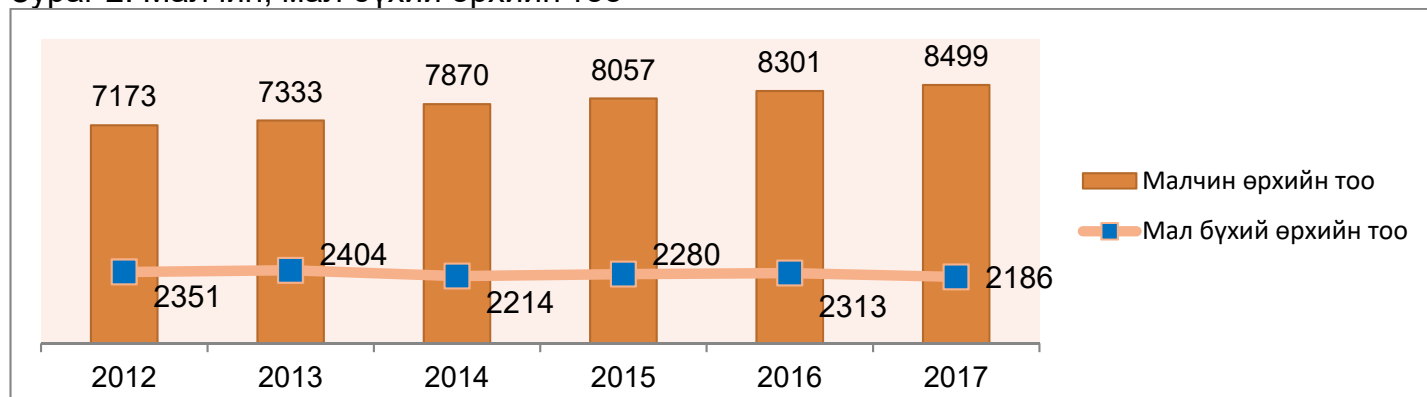
Аймгийн хэмжээгээр 2017 оны мал тооллогын дүнгээр малтай өрхийн тоо 10.7 мянга болсон нь өмнөх оноос 1.0 хувиар, малчин өрхийн тоо 2 хувиар өссөн байна. 2016 онд нийт малчдын 26.2 хувь нь 15-34 насны, 53.4 хувь нь 35-аас дээш тэтгэвэрт гарах насны, 13.2 хувь нь тэтгэврийн насных байна. Малтай өрхийн 79.5 хувь болох 8.5 мянган өрх нь малчин өрх байгаа бол 20.5 хувь буюу 2.2 мянган өрх нь малыг амьдрал ахуйдаа туслах чанартайгаар өсгөн үржүүлж буй малтай өрх байна.

БУЛГАН АЙМГИЙН ХӨДӨӨ АЖ АХУЙН САЛБАРЫН ТАНИЛЦУУЛГА 2017

Хүснэгт 3. Малчин, мал бүхий өрхийн тоо, малчдын тоо, насны бүлгээр

Үзүүлэлт	2012	2013	2014	2015	2016	2017	2017% 2016
Малтай өрх	9524	9737	10084	10337	10614	10685	101
Малчин өрхийн тоо	7173	7333	7870	8057	8301	8499	102
Малчдын тоо	13861	13942	14853	15200	15579	14472	93
үүнээс 15-34 насны	4669	4252	4520	4444	4273	4074	95
35-59 насны	7823	8253	8802	9245	9613	8325	87
60 ба түүнээс дээш насны	1369	1437	1531	1511	1693	2055	121
Нийт малчдаас эмэгтэй	6486	6583	6895	6873	7103	6091	86
Насны бүрэлдэхүүн %	100	100	100	100	100	100	100
15-34 насны	34.0	30.0	30.0	29.0	27.0	26.0	96.3
35-аас тэтгэвэрт гарах насны	56.0	59.0	59.0	61.0	62.0	53.0	85.5
Тэтгэврийн	10.0	10.0	10.0	10.0	11.0	13.0	118.2
1 малчин өрхөд ногдох малын тоо	359	376	398	399	420	396	94

Зураг 2. Малчин, мал бүхий өрхийн тоо



2017 оны мал тооллогын дүнгээр Могод сумын малчин өрхийн тоо 587 болж өмнөх оноос 15.6 хувиар, Бугат сумын малчин өрхийн тоо 484 болж 13.1 хувиар, Хишиг-Өндөр сумын малчин өрхийн тоо 499 болж 11.4 хувиар өссөн нь хамгийн их байна.

Хүснэгт 4. Малчин өрхийн тоо сумаар

Сумын нэр	2012	2013	2014	2015	2016	2017
Булган	295	253	288	279	292	299
Баян-Агт	539	555	577	594	588	645
Баяннуур	251	260	284	304	307	293
Бугат	326	368	373	416	428	484
Бүрэгхангай	435	447	478	493	505	463
Гурванбулаг	561	578	608	584	596	572
Дашинчилэн	349	354	353	367	379	359
Могод	522	544	559	485	508	587
Орхон	593	597	805	806	840	838
Рашаант	419	464	482	527	541	531
Сайхан	813	799	782	832	847	842
Сэлэнгэ	248	222	262	281	297	314
Тэшиг	422	411	437	450	461	463
Хангал	389	400	395	437	440	479
Хишиг-Өндөр	392	378	438	427	448	499
Хутаг-Өндөр	619	703	749	775	824	831
Дүн	7173	7333	7870	8057	8301	8499

БУЛГАН АЙМГИЙН ХӨДӨӨ АЖ АХУЙН САЛБАРЫН ТАНИЛЦУУЛГА 2017

2017 оны мал тооллогын дүнгээр 1 малчин өрхөд ногдох малын тоогоороо Хутаг-Өндөр сум (352 толгой мал), Сайхан сум (417 толгой мал) байгаа нь хамгийн их байна. Харин Могод сум нэг малчин өрхөд ногдох малын тоогоороо (528 толгой мал) хамгийн бага байна. 2017 онд аймгийн нэг малчин өрхөд 396 толгой мал ногдож байгаа нь өмнөх оноос 5.7 хувиар буурсан байна.

Хүснэгт 5. Нэг малчин өрхөд ногдох малын тоо, сумаар

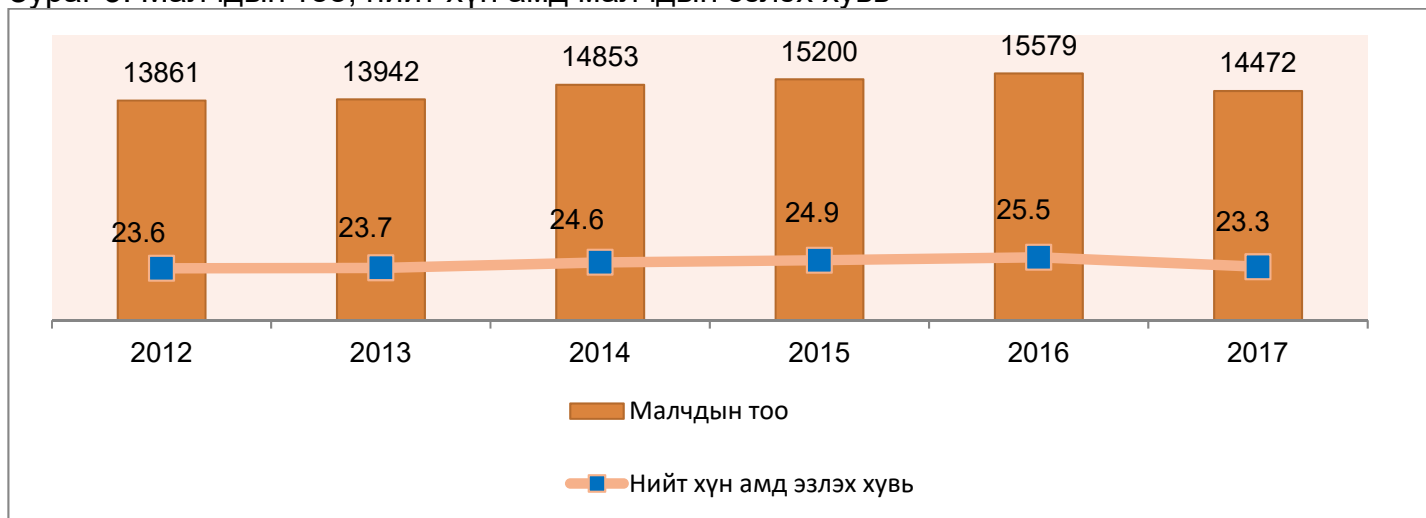
Сумын нэр	2012	2013	2014	2015	2016	2017
Булган	189	217	206	214	233	211
Баян-Агт	376	395	432	436	486	458
Баяннуур	404	410	439	432	413	379
Бугат	214	206	224	226	247	229
Бүрэгхангай	552	578	604	599	636	582
Гурванбулаг	517	557	562	544	574	561
Дашинчилэн	562	592	671	705	679	630
Могод	445	483	514	591	616	528
Орхон	348	374	372	383	413	379
Рашаант	354	345	376	351	361	356
Сайхан	307	353	423	403	402	417
Сэлэнгэ	319	351	304	314	327	289
Тэшиг	166	154	158	166	178	178
Хангал	197	174	195	189	203	191
Хишиг-Өндөр	442	489	485	496	538	480
Хутаг-Өндөр	301	266	282	303	331	352
Дүн	359	376	398	400	420	396

Хүснэгт 6. Малчдын тоо (эмэгтэй), сумаар

Сум	2012	2013	2014	2015	2016	2017	2017% 2016	эмэгтэй
Дүн	13861	13942	14853	15200	15579	14472	93	6091
Булган	560	467	522	494	549	469	85	194
Баян-Агт	1053	1072	1090	1139	1124	1152	102	495
Баяннуур	499	494	543	594	587	478	81	192
Бугат	608	673	688	754	767	819	107	350
Бүрэгхангай	854	868	930	946	992	725	73	282
Гурванбулаг	1088	1116	1160	1165	1174	1093	93	467
Дашинчилэн	670	677	691	712	757	643	85	273
Могод	1001	1018	1060	936	981	1087	111	480
Орхон	1114	1153	1461	1482	1517	1228	81	423
Рашаант	821	848	886	951	944	902	96	405
Сайхан	1608	1516	1492	1540	1559	1499	96	670
Сэлэнгэ	477	430	504	530	563	562	100	242
Тэшиг	798	818	859	897	908	900	99	406
Хангал	751	725	703	778	770	775	101	360
Хишиг-Өндөр	733	711	810	797	839	857	102	382
Хутаг-Өндөр	1226	1356	1454	1485	1548	1283	83	470

2017 онд нийт малчин өрхийн 77.6 хувь нь цахилгааны эх үүсвэртэй, 72.2 хувь нь телевизортой, 47.5 хувь нь машинтай, 42.3 хувь нь мотоциклтой, 6.3 хувь нь трактортай байна. Өмнөх онтой харьцуулвал телевизортой өрхийн тоо 2.5 хувиар, машинтай өрхийн тоо 7.7 хувиар өссөн бол, трактортай өрхийн тоо 8.1 хувиар, цахилгаан эх үүсвэртэй өрхийн тоо 8.9 тус тус буурсан байна.

Зураг 3. Малчдын тоо, нийт хүн амд малчдын эзлэх хувь



Хүснэгт 7. Малчдын соёл ахуйн үзүүлэлт

Үзүүлэлт	2014	2015	2016	2017	2017% 2016	2014	2015	2016	2017
Цахилгаантай	6802	7432	7244	6599	91.1	92.8	92.2	87.3	77.6
Телевизортой	6016	6769	5990	6137	102.5	82.0	84.0	72.2	72.2
Машинтай	3075	3955	3752	4041	107.7	41.9	49.1	45.2	47.5
Мотоциклтой	3663	3596	3224	3592	111.4	50.0	44.6	38.8	42.3
Трактортай	524	624	580	533	91.9	7.1	7.7	7.0	6.3

Хүснэгт 8. Малчин өрхийн зарим үзүүлэлт, сумаар

Сумын нэр	Малчин өрхийн тоогоор				
	цахилгаан үүсгүүртэй	телевизортой	автомашинтай	мотоциклтой	трактортой
Бүгд	6590	6137	4041	3592	580
Булган	265	250	171	96	18
Баян-Агт	581	516	257	245	39
Баяннуур	177	173	179	185	1
Бугат	415	391	122	106	21
Бүрэгхангай	368	363	282	224	4
Гурванбулаг	379	348	253	317	0
Дашинчилэн	282	262	316	310	7
Могод	347	291	140	196	0
Орхон	726	706	441	393	48
Рашаант	338	320	124	129	1
Сайхан	649	588	361	328	5
Сэлэнгэ	270	270	293	223	80
Тэшиг	420	396	182	113	113
Хангал	448	418	235	62	62
Хишиг-Өндөр	316	266	335	273	17
Хутаг-Өндөр	609	579	350	392	117

БУЛГАН АЙМГИЙН ХӨДӨӨ АЖ АХУЙН САЛБАРЫН ТАНИЛЦУУЛГА 2017

Хүснэгт 9. Малчин өрхийн бүлэглэлт, малын тооны бүлгээр

Малын тооны бүлэг	Малчин өрхийн тоо	Малчин өрхийн малын тоо, мян.толгой	Малын төрлөөр				
			Адуу	Үхэр	Тэмээ	Хонь	Ямаа
Дүн	8499	3087303	240647	252007	1202	1658043	935404
< 10	170	1106	88	917	0	35	66
11-30	381	7958	718	5110	1	889	1240
31-50	369	15153	1736	5969	0	3729	3719
51-100	853	64472	7255	15883	8	21782	19544
101-200	1651	245553	22556	36154	36	100453	86354
201-500	2905	956452	72316	79076	453	474934	329673
501-999	1662	1151404	87105	70301	347	661512	332139
1000-1499	433	503529	37456	29921	348	304003	131801
1500-2000	54	90910	7551	5381	9	58476	19493
2001 +	21	50766	3866	3295	0	32230	11375

МАЛ ТЭЖЭЭВЭР, АМЬТДЫН ТОО, СҮРГИЙН БҮТЭЦ

МАЛЫН ТОО: 2017 оны эцэст Булган аймаг нь 3361.6 толгой мал тоолуулсан нь өмнөх оноос 3.1 хувиар буюу 124.0 толгойгоор буурсан байна. Төрлөөр нь харуулбал тэмээ 55 толгой буюу 4.2 хувиар өссөн бол үхэр 9.7 мянга буюу 3.3 хувиар, хонь 66.9 мянга буюу 3.6 хувиар, ямаа 35.1 мянга буюу 3.3 хувиар, адуу 12.4 мян буюу 4.5 хувиар тус тус буурсан байна. Нийт мал сүргийн 83.7 хувийг бог мал эзэлж байгаа нь өмнөх оноос бог малын дүнд эзлэх хувь ижил байна. Бод мал нийт мал сүргийн 16.3 хувийг эзэлж байгаа нь өмнөх оноос бод малын дүнд эзлэх хувь адил байна.

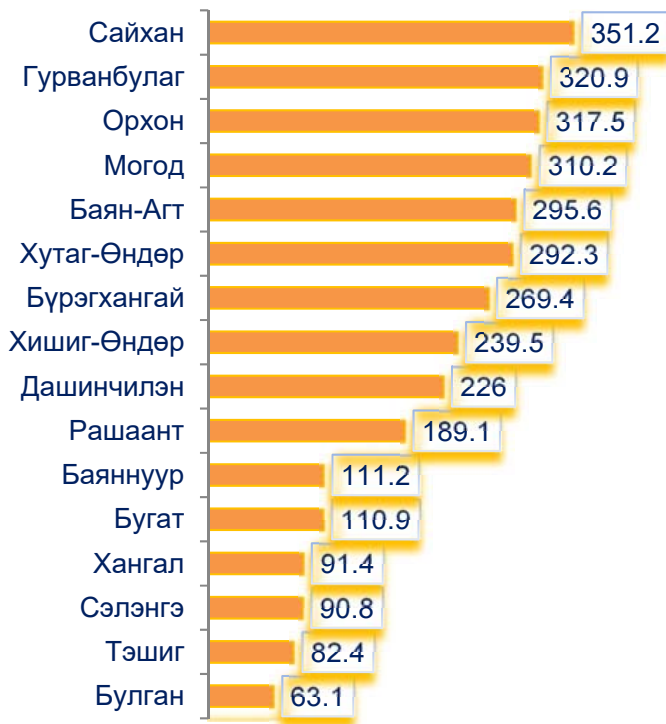
Хүснэгт 10. Мал, тэжээвэр амьтдын тоо

	2011	2012	2013	2014	2015	2016	2017	2017/2016	
								%	зөрүү
Дүн	2340806	2578616	2757185	3132786	3223822	3485606	3361633	96.4	-123973
Тэмээ	945	1042	1125	1240	1220	1305	1360	104.2	55
Адуу	185956	199329	225681	253352	264274	274269	261862	95.5	-12407
Үхэр	180929	195124	221005	259264	281576	293602	283891	96.7	-9711
Хонь	1187959	1340814	1449566	1648781	1697841	1861270	1794411	96.4	-66859
Ямаа	785017	842307	859808	970149	978911	1055160	1020109	96.7	-35051

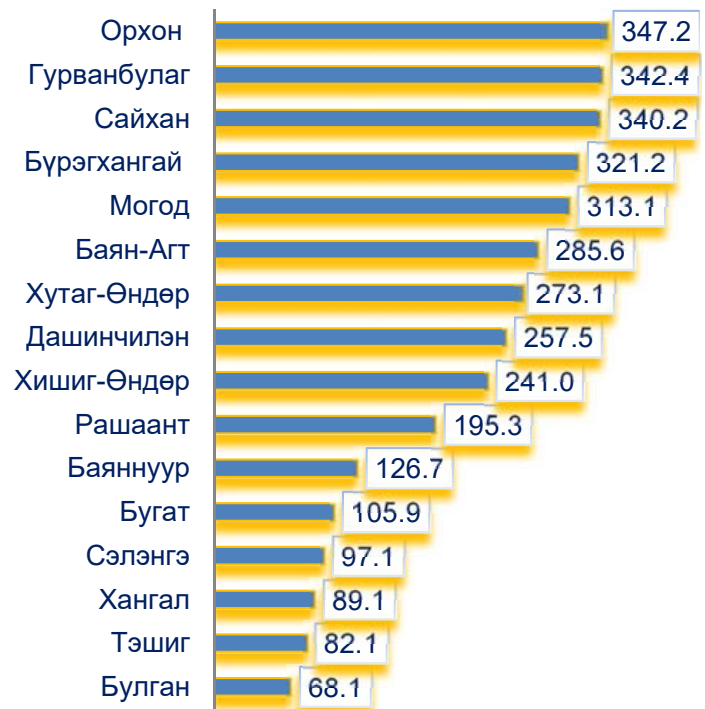
Хүснэгт 11. Малын тоо, төрлөөр, бод, хонин толгойд шилжүүлснээр, сумаар

Сумын нэр	Бүгд	Тэмээ	Адуу	Үхэр	Хонь	Ямаа	бодод шилжүүлснээр	хонин толгойд шилжүүлснээр
		толгой.мал						
Булган	63131	0	5428	8697	29958	19048	21499	137279
Баян-Агт	295555	18	18249	21579	158332	97377	78416	503278
Баяннуур	111182	302	6471	8591	57210	38608	29876	190310
Бугат	110934	3	9976	18442	50157	32356	40827	259776
Бүрэгхангай	269423	134	18158	20211	141934	88986	73349	471063
Гурванбулаг	320883	159	20721	12341	180072	107590	76761	496791
Дашинчилэн	226014	182	14104	12189	129661	69878	56911	365323
Могод	310228	47	28962	19857	192383	68979	89576	576575
Орхон	317468	106	28232	27716	152932	108482	95156	615016
Рашаант	189145	296	13354	9044	102898	63553	47936	309318
Сайхан	351200	87	38235	19696	216585	76597	103734	671778
Сэлэнгэ	90796	0	7895	19481	38170	25250	36894	233046
Тэшиг	82404	0	7362	20594	31306	23142	36066	227232
Хангал	91441	2	6252	18607	35647	30933	34670	218903
Хишиг-Өндөр	239485	0	20957	16185	128236	74107	67778	438741
Хутаг-Өндөр	292344	24	17506	30661	148930	95223	84928	541259
Дүн	3361633	1360	261862	283891	1794411	1020109	974377	6255689

Зураг 4. Малын тоо, сумаар, 2017

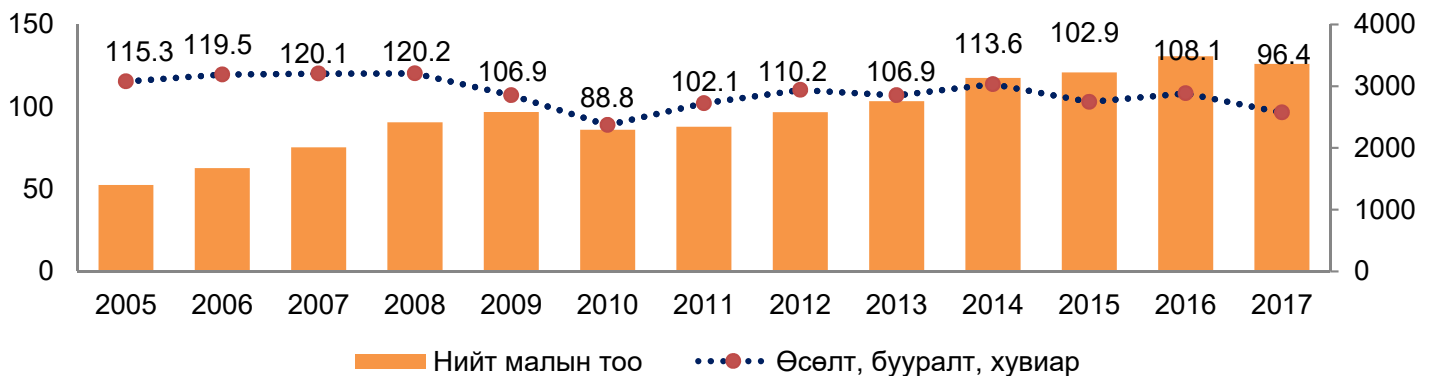


Зураг 5. Малын тоо, сумаар, 2016



2017 оны эцэст тоологдсон нийт малыг бодод шилжүүлэхэд 974.4 мянган толгой болж өмнөх оноос 3.7 хувиар, хонин толгойд шилжүүлэхэд 6255.7 мянган толгой болж өмнөх оноос 3.7 хувиар тус тус буурсан байна.

Зураг 6. Малын тоо, өсөлт, бууралт хувиар



АМИНЫ МАЛЫН ТОО: 2017 онд амины малын тоо 3341.6 мянган толгой болсон нь өмнөх оноос 3.4 хувиар буурсан байна. Нийт малын 96.4 хувийг хувийн мал эзэлж байгаа нь өмнөх оноос 2.9 пунктээр буурсан байна.

БУЛГАН АЙМГИЙН ХӨДӨӨ АЖ АХУЙН САЛБАРЫН ТАНИЛЦУУЛГА 2017

Хүснэгт 12. Амины малын тоо, төрлөөр, сумаар

Сумын нэр	Бүгд	Тэмээ	Адуу	Үхэр	Хонь	Ямаа	бодод шилжүүлсн-ээр
		толгой.мал					
Булган	59998	0	5356	8485	27611	18546	20761
Баян-Агт	295119	18	18236	21576	157953	97336	78332
Баяннуур	111130	302	6471	8591	57163	38603	29868
Бугат	110316	3	9947	18065	49946	32355	40385
Бүрэгхангай	267055	134	18133	20067	139908	88813	72821
Гурванбулаг	319556	159	20720	12341	179044	107292	76552
Дашинчилэн	221695	144	14099	12189	125895	69368	56158
Могод	310173	47	28962	19857	192340	68967	89567
Орхон	316866	106	28195	27495	152738	108332	94847
Рашаант	188407	296	13354	9024	102657	63076	47816
Сайхан	350555	87	38159	19658	216124	76527	103534
Сэлэнгэ	89249	0	7886	19337	36975	25051	36517
Тэшиг	81703	0	7161	20499	31021	23022	35708
Хангал	89859	2	6246	18502	34568	30541	34330
Хишиг-Өндөр	238657	0	20957	16173	127431	74096	67631
Хутаг-Өндөр	291269	24	17503	30258	148365	95119	84414
Дүн	3341607	1322	261385	282117	1779739	1017044	969239

Хүснэгт 13. Амины малтай өрх, тэдгээрийн малын тоо

Он	Малтай өрхийн тоо	Бүгд	Тэмээ	Адуу	Үхэр	Хонь	Ямаа
			толгой.мал				
2000	11779	1473540	826	187737	222210	726766	336001
2001	11760	1420440	803	172616	157402	717161	372458
2002	11156	1360147	638	155315	139533	667801	396860
2003	10341	1091462	509	127176	84367	528949	350461
2004	9273	1189548	410	127547	83508	576466	401617
2005	9242	1374235	334	135403	97216	670796	470486
2006	9257	1649367	310	146662	113743	809655	578997
2007	9383	1985513	336	157911	137237	973492	716537
2008	9794	2388944	436	176558	160615	1182091	869244
2009	9958	2581446	544	184355	182319	1312505	901723
2010	9689	2271358	806	181854	175193	1163996	749509
2011	9461	2322121	896	184964	179711	1175039	781511
2012	9524	2560362	983	198511	193917	1328011	838940
2013	9737	2737726	1068	224812	219489	1435989	856368
2014	10085	3100601	1185	251680	255114	1625834	966788
2015	10337	3192738	1167	263671	279758	1672901	975241
2016	10614	3460842	1253	273701	292203	1841992	1051693
2017	10685	3341607	1322	261385	282117	1779739	1017044

2017 оны эцэст амины малтай өрхийн 408 буюу 3.8 хувь 10 хүртэлх малтай, 734 буюу 6.9 хувь нь 11-30 толгой малтай, 634 буюу 5.9 хувь нь 31-50 толгой малтай, 1302 буюу 12.2 хувь нь 51-100 толгой малтай байна.

БУЛГАН АЙМГИЙН ХӨДӨӨ АЖ АХУЙН САЛБАРЫН ТАНИЛЦУУЛГА 2017

Хүснэгт 14. Хувийн малтай өрхийн бүлэглэлт, малын тооны бүлгээр

Малын тооны бүлэг	2011	2012	2013	2014	2015	2016	2017
Дүн	9461	9524	9747	10085	10336	10614	10685
< 10	522	479	469	437	387	364	408
11-30	758	704	758	712	713	711	734
31-50	671	582	614	592	597	617	634
51-100	1351	1321	1320	1213	1312	1264	1302
101-200	2211	2169	2072	2084	2150	2070	2142
201-500	2708	2756	2810	3057	3138	3296	3257
501-999	993	1205	1314	1497	1503	1697	1693
1000-1499	213	268	333	407	452	495	439
1500-2000	20	27	44	66	65	74	55
2001 +	14	13	13	20	19	26	21

ХЭЭЛТЭГЧ МАЛЫН ТОО: 2017 оны эцэст 1520.9 мянган толгой хээлтэгч мал тоологдсон нь өмнөх оноос 128.9 мянган толгой буюу 3.4 хувиар буурсан байна. 2017 оны эцэст тоологдсон хээлтэгч мал нийт малын 45.2 хувийг эзэлж байна.

Мал аж ахуйн нөхөн үйлдвэрлэлийг хэвийн хэмжээнд байлгахад бод малын хувьд хээлтэгч мал сүргийн 50.0-55.0 хувь, бог малын хувьд сүргийн 60.0-65.0 хувийг эзэлж байвал зохимжтой гэж үздэг. Манай аймгийн бод малын хувьд хээлтэгч мал сүрэг 34.8-39.1, бог малын хувьд 46.2-47.2 байгаа нь нөхөн үйлдвэрлэл алдагдсан байгаа нь харагдаж байна.

Хүснэгт 15. Хээлтэгч малын тоо, төрлөөр

Малын төрөл	2011	2012	2013	2014	2015	2016	2017	2017/2016	
	толгой.мал							%	зөрүү
Ингэ	351	339	374	446	441	460	493	107.2	33
Гүү	61310	65856	72581	79428	83401	92021	91233	99.1	-788
Үнээ	71074	76962	85633	100534	107839	115215	111096	96.4	-4119
Эм хонь	561671	625050	681621	773852	797455	879486	846474	96.2	-33012
Эм ямаа	365824	383082	398827	442036	455635	486490	471574	96.9	-14916
Бүгд	1060230	1151289	1239036	1396296	1444771	1573672	1520870	96.6	-52802

ХЭЭЛТЭГЧ, ХЭЭЛТҮҮЛЭГЧИЙН ТОХИРОО: 2017 онд аймгийн дунджаар 1 хээлтүүлэгч тэмээнд 20 хээлтэгч ногдох бол 22 хээлтэгч, 1 хээлтүүлэгч адуунд 10 хээлтэгч ногдох бол 10 хээлтүүлэгч, үхэрт 25 хээлтүүлэгч ногдох бол 41, 1 хээлтүүлэгч хонинд 50 хээлтэгч ногдох бол 97, 1 хээлтүүлэгч ямаанд 50 хээлтэгч ногдох бол 90 байна. Тооллогын дүнгээс харахад хээлтүүлэгчийн тоог нэмэгдүүлэх, эрчимжсэн МАА, цэвэр үүлдэрийн мал бүртгэл, ангилалтыг ажлыг сайжруулах, МАА-н бүтээгдэхүүний боловсруулах үйлдвэрлэлийг дэмжих түүнд чиглэсэн хөрөнгө оруулалтыг нэмэгдүүлэх хэрэгтэй байна.

Хүснэгт 16. Хээлтэгч, хээлтүүлэгчийн тохироо

Малын төрөл	Үржлийн норм	2011	2012	2013	2014	2015	2016	2017
Буур	20	14	16	14	9	16	16	22
Азарга	10	10	10	10	10	10	10	10
Бух	25	35	35	33	36	35	36	41
Хуц	50	82	83	80	85	86	91	97
Ухна	50	87	83	78	82	81	88	90

БУЛГАН АЙМГИЙН ХӨДӨӨ АЖ АХУЙН САЛБАРЫН ТАНИЛЦУУЛГА 2017

Хүснэгт 17. Хээлтэгч, хээлтүүлэгчийн тохироо, сумаар, төрлөөр

Сумын нэр	Тэмээ 20		Адуу 10		Үхэр 25		Хонь 50		Ямаа 50	
	2016	2017	2016	2017	2016	2017	2016	2017	2016	2017
Булган	0	0	12	12	44	41	104	141	116	129
Баян-Агт	0	10	11	10	45	42	79	84	85	94
Баяннуур	25	32	8	9	52	59	128	109	139	117
Бугат	0	0	10	10	39	37	108	88	103	95
Бүрэгхангай	17	13	10	10	33	41	96	111	109	118
Гурванбулаг	16	19	10	9	30	42	95	93	101	90
Дашинчилэн	20	25	9	8	39	58	86	129	105	125
Могод	0	22	11	11	39	48	85	90	63	70
Орхон	7	13	11	11	32	38	97	101	91	98
Рашаант	19	28	9	9	40	44	105	103	98	89
Сайхан	26	0	12	12	34	31	88	89	62	56
Сэлэнгэ	0	0	10	10	37	46	90	92	84	97
Тэшиг	0	0	8	8	41	45	96	95	107	99
Хангал	0	0	10	10	42	48	91	104	91	92
Хишиг-Өндөр	0	0	10	10	38	42	89	98	80	81
Хутаг-Өндөр	2	14	9	10	28	29	82	87	73	80
Дүн	16	22	10	10	36	41	91	97	88	90

ХЭЭЛ ХАЯЛТ, СУВАЙРАЛТ: 2017 онд 58.7 мянган хээлтэгч хээл хаясан нь өнгөрсөн оноос 2.7 мянган толгой буюу 4.4 хувиар буурсан байна. Хээл хаясан хээлтэгч малын 44.9 хувийг эм хонь, 40.2 хувийг эм ямаа эзэлж байна. Мөн энэ онд 224.5 мянган хээлтэгч мал сувайрсан нь өмнөх оноос 121.3 хувиар буюу 39.5 мянган толгой малаар өссөн байна. Аймгийн дүнгээр оны эхний хээлтэгчийн 18.0 хувьтай тэнцэх эх мал хээл хаяж, сувайрснаас 283.2 мянган төл бойжуулах боломж алдсан байна.

Хүснэгт 18. Хээл хаясан хээлтэгч, төрлөөр, сумаар

Малын төрөл	2011	2012	2013	2014	2015	2016	2017	2017/2016	
	толгой.мал							%	зөрүү
Ингэ	0	0	4	0	2	54	0	0.0	-54
Гүү	3858	2404	2155	1843	1549	6382	5129	80.4	-1253
Үнээ	2008	1530	1956	1292	1467	4195	3594	85.7	-601
Эм хонь	19655	10196	16531	7545	9276	24506	26341	107.5	1835
Эм ямаа	16717	10440	19617	8264	15951	26252	23610	89.9	-2642
Бүгд	42238	24570	40263	18944	28245	61389	58674	95.6	-2715

Хүснэгт 19. Сувайрсан хээлтэгч, төрлөөр, сумаар

Малын төрөл	2011	2012	2013	2014	2015	2016	2017	2017/2016	
	толгой.мал							%	зөрүү
Ингэ	22	37	16	32	67	54	85	157.4	31
Гүү	10851	11623	8726	8584	11523	19296	22158	114.8	2862
Үнээ	9952	9595	9366	8411	10996	18172	19702	108.4	1530
Эм хонь	43882	42577	45413	33033	54829	84085	110171	131.0	26086
Эм ямаа	31796	31104	37501	27578	39733	63405	72386	114.2	8981
Бүгд	96503	94936	101022	77638	117148	185012	224502	121.3	39490

ТӨЛ БОЙЖИЛТ: 2017 онд 85.2 хувь буюу 1296.3 мянган толгой төл бойжсон байна. Энэ нь өмнөх оноос 105.6 мянган толгой буюу 8.9 хувиар өссөн байна. Нийт бойжсон төлийн 0.2 мянга буюу 0.02 хувь нь ботго, 62.5 мянга буюу 4.8 хувь нь унага, 88.2 мянга буюу 6.8 хувь нь тугал, 738.7 мянга буюу 57.0 хувь нь хурга, 406.6 мянга буюу 31.4 хувь ишиг байна. Аймгийн дүнгээр 100 эхээс 82 төл бойжуулан авч, төл бойжилтын хувь 85.2 хувьтай байна.

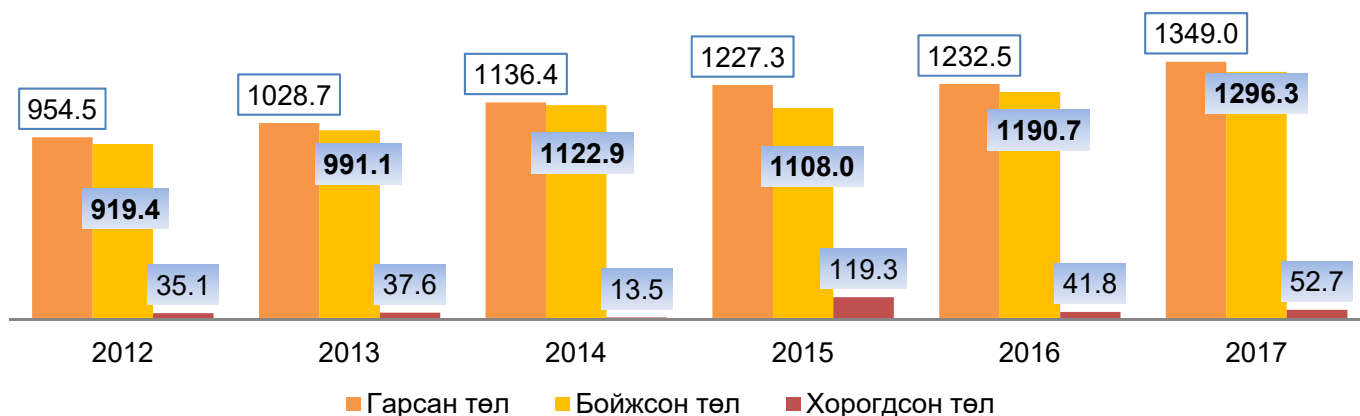
Хүснэгт 20. Бойжуулсан төл, төрлөөр, сумаар

Сумын нэр	2016	2017	Үүнээс				
			Ботго	Унага	Тугал	Хурга	Ишиг
Булган	23899	25932	0	1206	2591	13710	8425
Баян-Агт	100480	103526	2	4390	5526	60152	33456
Баяннуур	31916	61649	73	1706	3107	26194	30569
Бугат	40378	34884	1	2201	5422	18483	8777
Бүрэгхангай	112012	119871	37	4439	6966	69989	38440
Гурванбулаг	131436	135114	26	5967	4812	79577	44732
Дашинчилэн	96919	111240	38	4543	4908	67139	34612
Могод	108828	116945	17	6521	6032	79851	24524
Орхон	115073	112047	10	5853	8279	60658	37247
Рашаант	63040	78523	51	3469	3028	44559	27416
Сайхан	94991	104164	18	8814	4854	67611	22867
Сэлэнгэ	29809	34471	0	1434	5747	16551	10739
Тэшиг	30927	33021	0	1637	6761	14236	10387
Хангал	32857	34654	0	1247	5438	14496	13473
Хишиг-Өндөр	90239	94026	1	5235	5932	53312	29546
Хутаг-Өндөр	87906	96240	6	3876	8794	52175	31389
Дүн	1190710	1296307	280	62538	88197	738693	406599

Хүснэгт 21. 100 эхээс бойжуулсан төл, төрлөөр

Малын төрөл	2011	2012	2013	2014	2015	2016	2017
Бүгд	79	87	86	80	79	79	82
Ботго	74	50	53	48	69	69	60
Унага	65	68	76	69	72	72	68
Тугал	75	78	81	72	82	82	77
Хурга	81	91	90	82	80	80	84
Ямаа	80	85	83	80	80	80	84

Зураг 7. Бойжуулсан төл, мян, толгой



ТОМ МАЛЫН ЗҮЙ БУС ХОРОГДОЛ:

2017 оны жилийн эцэст 85.5 мянган том мал зүй бусаар хорогдсон нь өмнөх оноос 46.9 хувиар өссөн байна. Хорогдлыг төрлөөр харуулбал 8 буюу 0.01 хувь нь тэмээ, 9.0 мянга буюу 10.5 хувь нь адуу, 10.0 мянга буюу 11.7 хувь нь үхэр, 26.6 мянга буюу 48.1 хувь нь хонь, 25.3 мянга буюу 29.6 хувь нь ямаа байна. Аймгийн дүнгээр 85.5 мянган толгой мал хорогдсон нь оны эхний малын 2.5 хувь, нийт хорогдолд өвчний хорогдол 4.5 хувь, 77.7 хувь нь бог малын хорогдол эзэлж байна. Бог малын хорогдол өмнөх оноос 1.5 хувиар буурсан байна. Хорогдлыг сумаар авч үзвэл нийт хорогдлын дийлэнх 18.0 хувийг Орхон сум, 13.2 хувийг Баян-Агт сум, 12.3 хувийг Бүрэгхангай сум тус тус эзэлж байна.

Зураг 8. Том малын зүй бус хорогдол, сумаар



Хүснэгт 22. Том малын зүй бусын хорогдол, төрлөөр

Малын төрөл	2011	2012	2013	2014	2015	2016	2017	2017/2016	
	толгой.мал							%	зөрүү
Тэмээ	5	3	9	2	8	6	8	133.3	2
Адуу	4413	2555	1935	1714	4502	5240	9015	172.0	3775
Үхэр	4336	2674	2517	1265	4076	6870	10015	145.8	3145
Хонь	41536	12207	18495	8330	37941	26603	41150	154.7	14547
Ямаа	24689	8787	14084	4960	25955	19493	25278	129.7	5785
Бүгд	74979	26226	37040	16271	72482	58212	85466	146.8	27254

Хүснэгт 23. Том малын зүй бусын хорогдол, оны эхний малд эзлэх хувь

Малын төрөл	2011	2012	2013	2014	2015	2016	2017
Тэмээ	0.5	0.3	0.8	0.2	0.6	0.4	0.6
Адуу	2.4	1.3	0.9	0.7	1.7	2.0	3.4
Үхэр	2.4	1.4	1.1	0.5	1.4	2.4	3.5
Хонь	3.5	0.9	1.3	0.5	2.1	1.5	2.3
Ямаа	3.1	1.0	1.6	0.5	2.5	1.9	2.5
Бүгд	3.2	1.0	1.3	0.5	2.2	1.7	2.5

Хүснэгт 24. Өвчнөөр хорогдсон мал, төрлөөр

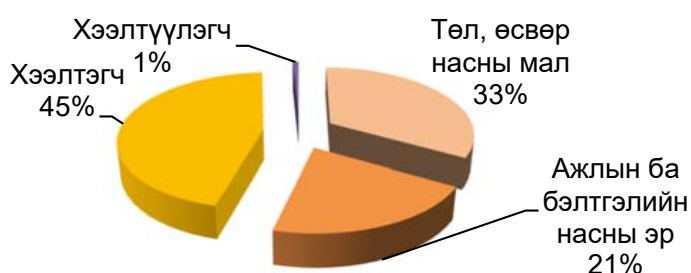
Малын төрөл	2011	2012	2013	2014	2015	2016	2017
Тэмээ	2	0	0	0	0	2	0
Адуу	842	861	448	404	679	136	184
Үхэр	815	955	563	220	580	335	293
Хонь	5163	2299	2758	1103	4826	1794	2150
Ямаа	2890	1695	2769	718	3164	840	1254
Бүгд	9712	5810	6538	2445	9249	3107	3881

СҮРГИЙН БҮТЭЦ: 2017 оны жилийн эцэст 3361.6 мянган мал тоолуулсаны 1119.8 мянга буюу 33.3 хувь нь төл, өсвөр насны мал, 695.1 мянга буюу 20.7 хувь нь ажлын ба бэлтгэлийн насны эр мал, 1520.9 мянга буюу 45.2 хувь нь хээлтэгч, 25.8 мянга буюу 0.8 хувь нь хээлтүүлэгч байна. Малын сүрэгт эзлэх хувийг өмнөх онтой харьцуулвал төл, өсвөр насны мал 0.3 пунктээр буурсан ба хээлтэгч мал 0.1 пункт, бэлтгэл насны эр мал 0.2 пунктээр өссөн бол хээлтүүлэгч, бэлтгэлийн насны эр мал өөрчлөлтгүй байна.

Хүснэгт 25. Сүргийн бүтэц

Төрөл	2011	2012	2013	2014	2015	2016	2017
	мян.толгой						
Бүгд	2340.8	2578.6	2757.2	3132.8	3223.8	3485.6	3361.6
Төл, өсвөр насны мал	772.8	906.2	952.4	1108.5	1091.4	1170	1119.8
Ажлын ба бэлтгэлийн насны эр	479.1	499.8	541.9	602.5	661.1	714.7	695.1
Хээлтэгч	1069.4	1151.3	1239	1396.3	1444.8	1573.7	1520.9
Хээлтүүлэгч	19.5	21.3	23.8	25.5	26.5	27.2	25.8

Зураг 9. Сүргийн бүтэц, эзлэх хувь



ЦЭВЭР ҮҮЛДРИЙН ЭРЛИЙЗ МАЛ: 2017 оны жилийн эцсийн мал тооллогоор цэвэр үүлдрийн 16.5 мянган толгой, эрлийз 5.9 мянган толгой, бусад үүлдрийн 3.6 мянган толгой мал тоолуулсан нь өмнөх оноос 1.2 мянга буюу 4.3 хувиар буурсан байна.

ТЭЖЭЭВЭР АМЬТАД: Аймгийн хэмжээнд 2017 оны жилийн эцэст 958 гахай, үүний 260 мэгж, 1907 шувуу, үүний 1034 өндөглөгч, 212 зөгийн бүл тоологдсон нь өмнөх онтой харьцуулвал гахай 11.4 хувиар өссөн ба шувуу 5.4 хувиар, зөгийн бүл 4 дахин тус тус өссөн байна.

МАЛЫН ХЭРЭГЛЭЭНИЙ ЗАРЛАГА: Оны эхний нийт малын 53.3 хувьтай тэнцэх 1856.4 мянган толгой малыг хэрэглээнд зарцуулсан байна. Малыг хэрэглээний зарлага өмнөх оноос 1179.6 мянга толгойгоор буюу 3 дахин өссөн байна. Малтай нэг өрх дунджаар жилд 174 толгой малыг зах зээл болон хэрэглээнд зориулан зарцуулсан тооцоо гарч байгаа нь өмнөх онтой харьцуулахад 3 дахин өссөн байна.

Хүснэгт 26. Тэжээвэр амьтдын тоо

Төрөл	2011	2012	2013	2014	2015	2016	2017
Бүгд	8599	5310	5238	4661	2448	2726	3077
Гахай	2004	3164	3282	2180	1108	860	958
Шувуу	6585	2136	1877	2432	1306	1810	1907
Зөгий , бүл	10	0	68	40	34	54	212
Туулай	0	10	11	9	0	2	0

МАЛЫН ТЭЖЭЭЛ: Аймгийн хэмжээнд 2017 оны жилийн эцэст 58.3 мянган тн байгалийн хадлан, 11289.9 тн хужир шүү, малын тэжээл, хүнс ногооны хаягдал бэлтгэсэн байна. Өмнөх онтой харьцуулвал байгалийн хадлан 57.3 хувиар буурсан бол хужир шүү, малын тэжээл, хүнс ногооны хаягдал 42.5 хувиар өссөн байна.

ХУДАГ, УСАН САН, УСТ ЦЭГИЙН ТОО: Монгол Улсын Засгийн газраас усны нөөцийн эх үүсвэрийг зохистой ашиглах замаар хүн ам, малын усны хангамжийг нэмэгдүүлэх, бэлчээрийн ашиглалтыг сайжруулахад анхаарал хандуулж худаг, уст цэгийг шинээр гаргах, сэргээн засварлахад зориулан тодорхой хэмжээний хөрөнгө зарцуулдаг. 2017 онд 17 худаг шинээр ашиглалтанд орсноос 100.0 хувь нь инженерийн хийцтэй худаг байна. Өмнөх онтой харьцуулвал 54.5 хувиар өссөн байна. Шинээр худаг гаргахад нийт 105.7 сая төгрөг зарцуулсны 47.0 хувь нь улсын төсвийн хөрөнгөөр, 53.0 хувийг малчид, иргэдийн хөрөнгөөр санхүүжигдсэн байна.

Хүснэгт 27. Цэвэр үүлдэр, эрлийз, нутгийн сайжруулсан малын тоо

Төрөл	2016	2017
	толгой.мал	
Нийт	27055	25894
Цэвэр үүлдрийн малын тоо		
Бүгд	20686	16497
Үхэр	14220	14736
Хонь	6466	1761
Эрлийз малын тоо		
Бүгд	4368	5925
Үхэр	4158	5454
Ямаа	210	471
Шилдэг үүлдрийн малын		
Бүгд	542	1874
Адуу	131	584
Хонь	76	406
Ямаа	335	884
Сайжруулсан хонь	1403	1591
Бусад үүлдэр	56	7

Хүснэгт 28. Бэлтгэсэн өвс хадлан, тэжээл

Төрөл	2016	2017
	тн	
Бүгд	104121	69645.7
Бэлтгэсэн хадлан	101771	58330.3
Таримал тэжээл	33	1107
Даршны ургамал	13.1	274.2
Гар тэжээл	2303.7	2956.4
Хужир шүү	4943	5858.3
Төмс ногооны хаягдал	7.8	34.02
Үр тарианы хаягдал	51.5	492.4
Лай	0.002	25.5
Сүрэл	572	567.6

Хүснэгт 29. Малын хэрэглээний зарлага, оны эхний малд эзлэх хувь, төрлөөр

Малын төрөл	2013	2014	2015	2016	2017	Оны эхний малд эзлэх хувь				
	Бүгд	527177	551645	678574	676854	1856428	19.1	17.6	21	19.4
Тэмээ	111	144	166	146	222	9.9	11.6	13.6	11.2	16.3
Адуу	21964	26987	35409	37821	59277	9.7	10.7	13.4	13.8	22.6
Үхэр	30641	34293	45795	52381	81735	13.9	13.2	16.3	17.8	28.8
Хонь	293811	314833	387834	375397	615987	20.3	19.1	22.8	20.2	34.3
Ямаа	180650	175388	209370	211109	1099207	21	18.1	21.4	20	107.8

Хүснэгт 30. Шинээр, засварласан худгийн тоо

Шинээр гаргасан худгийн тоо			үүнээс:			
			инженерийн хийцтэй		энгийн уурхай	
2016	2017	2016	2017	2016	2017	
11	17	10	17	1	0	
Засварласан худгийн тоо						
5	3	3	3	2	0	
Дүн	16	20	13	20	0	

Хүснэгт 31. Шинээр, засварласан худагт зарцуулсан зардал

Шинээр худаг гаргахад зарцуулсан хөрөнгийн хэмжээ /мян.төг/			үүнээс:					
			Улсын төсвийн хөрөнгө		Гадаад орон, олон улсын байгууллага		Малчид, иргэдийн өөрийн хөрөнгө	
2016	2017	2016	2017	2016	2017	2016	2017	
140250.0	105733.5	97300.0	49733.5	29000.0	0.0	13950.0	56000.0	
Худаг засварлахад зарцуулсан хөрөнгийн хэмжээ /мян.төг/								
8500.0	1480.0	3000.0	1480.0	8000.0	0.0	500.0	0.0	
Дүн	148750.0	107213.5	100300.0	51213.5	37000.0	0.0	14450.0	56000.0

МАЛЖУУЛАЛТ: Аймгийн хэмжээнд 2017 онд 112 өрх малжуулах арга хэмжээнд хамрагдсан бөгөөд нэг өрхийн ам бүлийн тоо дунджаар 3.8 байна. Малжуулах арга хэмжээнд хамрагдсан өрхийн тоо өмнөх оноос 55.7 хувиар буурсан байна. Малжуулах арга хэмжээгээр 0.1 мянган өрхөд 5.1 мянган толгой мал олгогдсон бөгөөд олгосон малын 0.4 хувь нь бод мал, 99.6 хувь нь бог мал байна. Нэг өрхөд дунджаар 46 толгой мал ногдож байна. Энэ арга хэмжээнд нийт 109.9 сая.төгрөг зарцуулсан бөгөөд үүнээс 35.5 сая.төгрөг буюу 32.3 хувийг гадаад орон болон олон улсын байгууллагын төслөөс, 28.0 сая.төгрөг буюу 25.5 хувийг орон нутгийн хөрөнгөөс, 46.3 сая.төгрөг буюу 42.2 хувийг бусад эх үүсвэрийн хөрөнгөөс санхүүжигдсэн байна.

Хүснэгт 32. Малжуулалтаар авсан арга хэмжээ

Малжуулах арга хэмжээнд хамрагдсан			үүнээс:					
			Өрхийн тоо		Ам бүлийн тоо		1 өрхийн ам бүлийн тоо	
2016	2017	2016	2017	2016	2017	2016	2017	
Дүн	201	112	795	428	4	3.8		
Малжуулалтаар авсан малын тоо			үүнээс:					
			Бод малын тоо		Бог малын тоо		Малжуулалтанд хамрагдсан 1 өрхөд ногдох малын тоо	
2016	2017	2016	2017	2016	2017	2016	2017	
Дүн	8338	5123	74	20	8264	5103	41	46
Нийт зарцуулсан хөрөнгийн хэмжээ /мян.төг/			үүнээс:					
			Гадаад орон, олон улсын байгууллагын төсөл		Орон нутгийн хөрөнгө		Бусад	
2016	2017	2016	2017	2016	2017	2016	2017	
Дүн	492315.0	109909.1	209880.0	35521.4	153200.0	28046.5	129235.0	46341.2

III. ГАЗАР ТАРИАЛАН

ТАРИАЛСАН ТАЛБАЙ: Улсын хэмжээнд 2017 онд 524.3 мян.га талбайд тариалалт хийсний 48.6 мян.га талбай буюу 9.3 хувийг манай аймаг эзэлж байна. Булган аймгийн тариалалт хангайн бүсийн аймгуудын тариалалтын 52.4 хувийг эзэлж байгаа нь өмнөх оноос 1.8 пунктээр мөн буурсан байна.

Хүснэгт 33. Улсын болон хангайн бүсэд Булган аймгийн тариалсан талбайн эзлэх хувь

Аймаг	2012	2013	2014	2015	2016	2017	2017% 2016
	га						
Улсын дүн	379761.2	415367.6	440564.1	524958.6	505277.5	524317.7	103.8
Хангайн бүс	66220.9	60674	66286.4	76765.5	83292.4	92675.5	111.3
Архангай	5080.9	3612.1	4568.3	7576.7	7913.4	11509.2	145.4
Баянхонгор	701.85	535.3	955.4	985.6	1002.2	753.9	75.2
Булган	35897.1	33473.3	37129.5	41120.3	42125.8	48559.2	115.3
Өвөрхангай	3843.5	2534.6	3786.3	2432.9	10847.3	10535.5	97.1
Хөвсгөл	4972.25	3804.4	3917.1	6674	18017.6	18714.2	103.9
Орхон	15725.3	16714.3	15929.9	17975.8	3386.1	2603.4	76.9
Хангайн бүсийн дүнд Булган аймгийн тариалсан талбайн эзлэх хувь	54.2	55.2	56	53.6	50.6	52.4	103.6
Улсын дүнд Булган аймгийн тариалсан талбайн эзлэх хувь	9.5	8.1	8.4	7.8	8.3	9.3	112.0

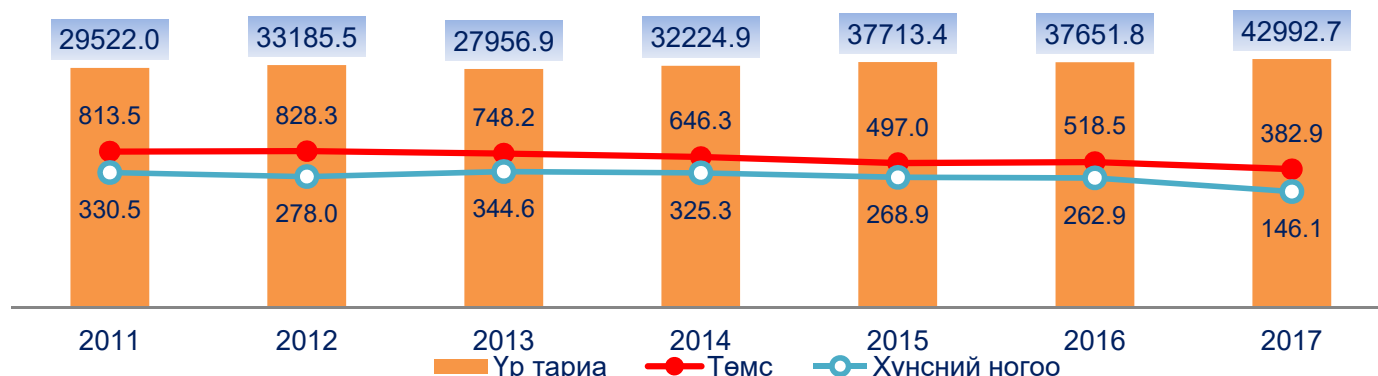
2017 оны жилийн эцсийн байдлаар аймгийн хэмжээнд нийт 48559.2 га талбайд тариалалт хийсэн. Үүнээс үр тариа 42992.7 га, төмс 382.9 га, хүнсний ногоо 146.1 га, техникийн ургамал 4496 га, тэжээлийн ургамал 288.0 га, эмийн ургамал 253.5 га талбайд тус тус тариалсан байна. Өнгөрсөн мөн үетэй харьцуулахад нийт тариалсан талбай 15.3 хувиар буюу 6433.4 га-гаар өссөн. Үүнээс: хүнсний ногоо 116.8 га буюу 44.4 хувиар, төмс 135.6 га буюу 26.2 хувиар, тэжээлийн ургамал 117.6 га буюу 29 хувиар буурсан үр тариа 5340.9 га буюу 14.2 хувиар, ба техникийн ургамал 1765 га буюу 64.6 хувиар өссөн бол нэмж тариалсан байна.

Хүснэгт 34. Тариалсан талбай, ургамлын төрлөөр

Ургамлын төрөл	2012	2013	2014	2015	2016	2017	2017% 2016
	га						
Дүн	35503.8	33360.1	37199.6	41120.3	42125.8	48559.2	115.3
Үр тариа	33185.5	27956.9	32295	37713.4	37651.8	42992.7	114.2
Төмс	828.3	748.2	646.3	497	518.5	382.9	73.8
Хүнсний ногоо	278	231.5	325.3	268.9	262.9	146.1	55.6
Тэжээлийн ургамал	227	497	484	359	405.6	288.0	71.0
Техникийн ургамал	985	3926.5	3449	2282	2731	4496.0	164.6
Эмийн ургамал	-	-	-	-	556	253.5	45.6

2017 онд аймгийн хэмжээнд 662 өрх, 96 аж ахуй нэгж байгууллагын 48.6 мян.га талбайд тариалалт хийсэн нь өмнөх онтой харьцуулвал тариалалт хийсэн өрхийн тоо 17.0 хувиар, аж ахуй нэгж 9.4 хувиар тус тус буурсан байна.

Зураг 10. Тариалсан талбай, төрлөөр

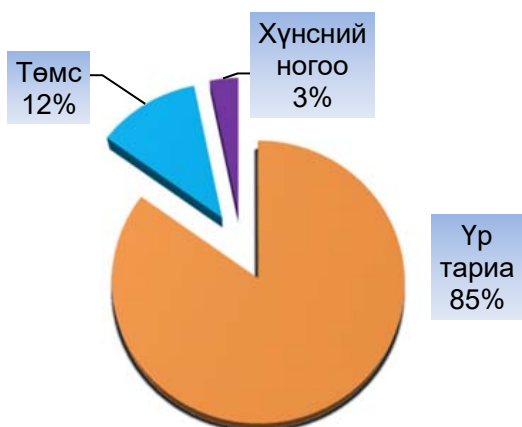


ХУРААСАН УРГАЦ: 2017 оны жилийн эцсийн байдлаар аймгийн хэмжээнд нийт 32321.7 тн ургац хураасан авсан. Үүнээс: үр тариа 26.1 мянга тн, төмс 3.6 мянга тн, хүнсний ногоо 1.0 мянга тн, тэжээлийн ургамал 0.8 мянга тн, 0.8 мянга тн техникийн ургамал тус тус хураан авсан байна. Өмнөх оны мөн үетэй харьцуулахад тэжээлийн ургамал 39.4 хувиар өсч, үр тариа 51.4 хувиар, төмс 27.4 хувиар, хүнсний ногоо 42.5 хувиар буурсан үзүүлэлттэй байна. Улсын хэмжээнд 442.0 мян.тн үр тариа, төмс, хүнсний ногоо хураан авсны 7.0 хувийг, хангайн бүсийн 45.0 хувийг манай аймаг тус тус эзэлж байна. Өмнөх онтой харьцуулвал улсын хэмжээнд эзлэх хувь 0.7 пунктээр бол хангайн бүсэд эзлэх 5.4 пунктээр тус тус буурсан байна.

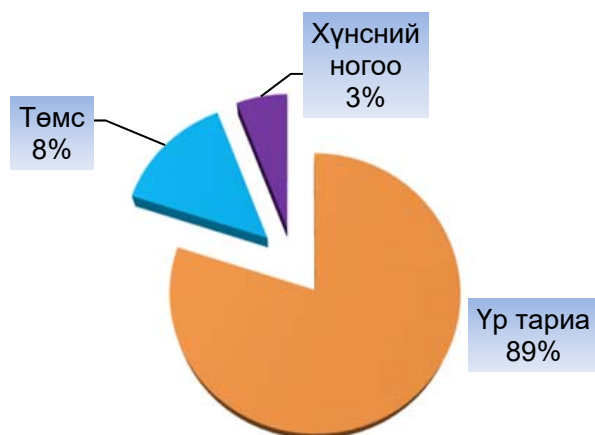
Хүснэгт 35. Улсын болон хангайн бүсэд Булган аймгийн хураасан ургацын эзлэх хувь

Ургамлын төрөл	Улсын дүн	Хангайн бүс	Аймгийн дүн	Улсад эзлэх хувь	Хангайн бүсэд эзлэх хувь
	тн				
Үр тариа	238,101.9	42,422.3	26,124.3	11.0	61.58
Төмс	121,808.5	16,882.8	3,623.0	3.0	21.46
Хүнсний ногоо	82,102.0	9,055.9	993.5	1.2	10.97

Зураг 11. Хураасан ургац, эзлэх хувь, 2017



Зураг 12. Хураасан ургац, эзлэх хувь, 2016



БУЛГАН АЙМГИЙН ХӨДӨӨ АЖ АХУЙН САЛБАРЫН ТАНИЛЦУУЛГА 2017

Хүснэгт 36. Хураасан ургац, ургамлын төрлөөр

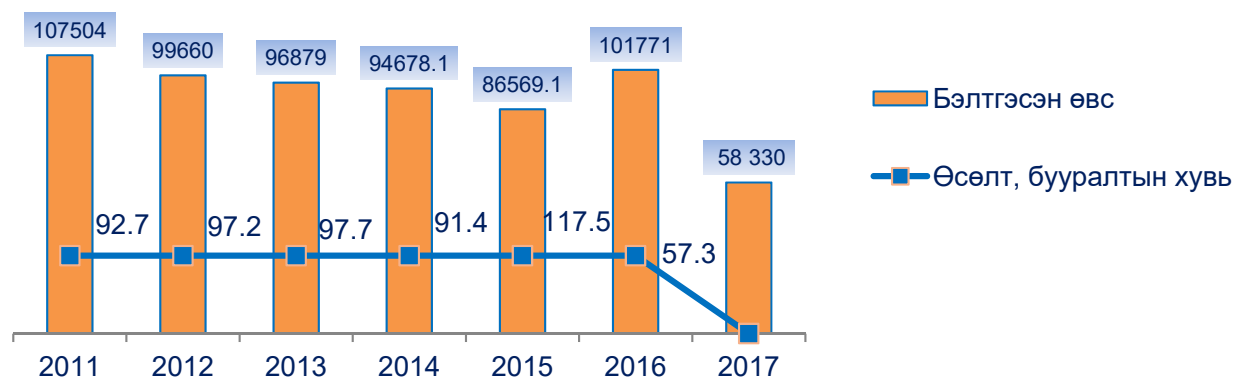
Ургамлын төрөл	2012	2013	2014	2015	2016	2017	2017% 2016
	га						
Дүн	58817.4	56449.3	60549.2	37313.4	62512.8	32321.7	51.7
Үр тариа	45360	40747	47677.3	28961.2	53710.4	26124.3	48.6
Төмс	8842	8482	7164.2	5124.8	4990	3623.0	72.6
Хүнсний ногоо	3620.4	4167	3576.7	2130.9	1726.5	993.5	57.5
Тэжээлийн ургамал	230	911.3	460	362.5	571.7	796.9	139.4
Техникийн ургамал	765	2142	1671	734	1491	784.0	52.6
Эмийн ургамал	-	-	-	-	23.2	-	-

Хүснэгт 37. Хураасан ургац, ургамлын төрлөөр, сумаар

Сумын нэр	Үр тариа	Төмс	Хүнсний ногоо	Тэжээлийн ургамал	Техникийн ургамал	Гар тэжээл
	тн					
Булган	-	360	123.8	-	-	59.5
Баян-агт	788.5	25	0.97	-	20	-
Баяннуур	-	1.7	-	-	-	-
Бугат	1121.5	312.7	4.1	119.9	-	52.6
Бүрэгхангай	800	142	61.6	-	73	-
Гурванбулаг	0.6	3.5	1.6	3	-	621
Дашинчилэн	650	329	76.2	100	50	-
Могод	-	4.3	3.03	-	95	389.1
Орхон	1555	329	282.6	-	-	32.1
Рашаант	-	7.7	1.6	360	-	-
Сайхан	-	1	1	-	-	10
Сэлэнгэ	6344.7	364	82.5	31	87	20
Тэшиг	4933.5	210	119	-	-	-
Хангал	2094.8	560	113.2	2	9	15.6
Хишиг-Өндөр	470	8.2	1.6	-	-	424.2
Хутаг-Өндөр	7365.7	965	120.7	181	450	151.5
Дүн	26124.3	3623.1	993.5	796.9	784	1775.6

БЭЛТГЭСЭН ХАДЛАН: 2017 оны жилийн эцэст 58.3 мян.тн өвс, гар тэжээл 3.0 мянган тн, хужир шүү 5.9 мянган тн бэлтгэсэн нь өмнөх оны мөн үеийхээс хадлан 42.7 хувиар буурсан бол гар тэжээл 28.3 хувиар, хужир шүү 18.5 хувиар тус тус өссөн байна.

Зураг 13. Бэлтгэсэн өвс, өсөлт, бууралтын хувь



ДҮГНЭЛТ

Мал аж ахуй 2017 он жилийн эцэст мал тооллогын дүнгээр малын тоо 3361.6 мянган толгойд хүрч өмнөх оныхоос 124.0 мянган толгой буюу 3.6 хувиар буурсан.

Аймгийн хэмжээнд хүнс хөдөө аж ахуйн салбарыг эдийн засгийн тэргүүлэх чиглэл болгон, байгаль цаг уурын өөрчлөлтөд дасан зохицсон, дэвшилтэт технологид суурилсан мал аж ахуй, газар тариалангийн үйлдвэрлэлийг нэмэгдүүлэх, малын үүлдэр угсаа, ашиг шимийг сайжруулах, эрүүл мэндийг хамгаалах, нэгж талбайгаас авах ургацын хэмжээг нэмэгдүүлэх мал аж ахуйн талаар баримталж байгаа бодлого хөтөлбөрийн хүрээнд сүргийн бүтэц, үйлдэр, чанарт ахиц гарч, ашиг шим нэмэгдэж, нэгж га-гаас авах ургацын хэмжээ нэмэгдсэн, малчид малаа эдийн засгийн эргэлтэнд оруулж байна.

Малын төрлөөр нь харуулбал тэмээ 55 толгой буюу 4.2 хувиар өссөн бол адуу 12.4 мянга буюу 4.5 хувиар, үхэр 9.7 мянга буюу 3.3 хувиар, хонь 66.9 мянга буюу 3.6 хувиар, ямаа 35.1 мянга буюу 3.3 хувиар тус тус буурсан байна.

2017 онд мал сүргийн 83.7 хувийг бог мал буюу хонь, ямаа эзэлж байна. Манай аймагт малын 4 төрөл дээр буурсан нь зун нь ган болсноос хээлтэгч мал хээл их хаясан, оны эхний нийт малын 53.3 хувьтай тэнцэх 1856.4 мянган толгой малыг хэрэглээнд зарцуулсан байна. Малын хэрэглээний зарлага өмнөх оноос 1179.6 мянга толгойгоор буюу 3 дахин өссөн бол малтай нэг өрх дунджаар жилд 174 толгой малыг зах зээл болон хэрэглээнд зориулан зарцуулсан тооцоо гарч байгаа нь өмнөх онтой харьцуулахад 3 дахин өссөн нь малын тоо буурахад нөлөөлсөн байна.

2017 онд малтай 10.7 мянган өрх байгаагийн 8.5 мянган өрх нь малчин өрх байна. Мал аж ахуйн салбарт нийт 14.5 мянган малчид ажиллаж байгаагийн 26.2 хувь нь 15-34 насны, 53.4 хувь нь 35-аас дээш тэтгэвэрт гарах насны, 13.2 хувь нь тэтгэврийн насных эзэлж байгаа ба нийт малчдын 42.1 хувь нь эмэгтэйчүүд байна. Эмэгтэйчүүдийн эзлэх хувь 3.5 пунктээр буурсан байна.

Нийт малын 99.4 хувь буюу 3341.6 мянга нь малчин өрхийн эзэмшилд байгаа бөгөөд нэг малчин өрхөд дунджаар 393.2 толгой мал, үүний дотор тэмээ 0.2, адуу 31, үхэр 33, хонь 209, ямаа 120 ногдож байна.

2017 оны мал тооллогоор нийт малчин өрхийн 77.6 хувь нь цахилгааны эх үүсвэртэй, 72.2 хувь нь телевизортой, 47.5 хувь нь машинтай, 42.3 хувь нь мотоциклтой, 6.3 хувь нь трактортай байна.

Манай аймгийн ДНБ-ний (урьдчилсан байдлаар) 57.3 гаруй хувийг хөдөө аж ахуйн салбар эзэлж байгаа нь цаашид малын тооны өсөлтөд биш өндөр ашиг шимтэй мал үржүүлэх, экологийн цэвэр бүтээгдэхүүн боловсруулах, үйлдвэрлэх, бүтээгдэхүүнээ дотоод гадаадын зах зээлд нийлүүлэх, өвөлжөө хаваржаагаа түшиглэн малын тэжээл, төмс, хүнсний ногоо тариалах, малын үржлийн болон мал эмнэлгийн анхан шатны мэдлэг эзэмших, малчин үйлдвэрлэгч, малчин мэргэжилтэн байх бүрэн боломж байгааг харуулж байна.

Сүүлийн жилүүдэд малын тоо, толгой өсөхийн хэрээр бэлчээрийн даацын хүрэлцээ маш ихээр муудаж байгаа билээ. Мөн бэлчээрт сөргөөр нөлөөлж байгаа бас нэг зүйл бол ус, худагтай газар хэт олон айл, малаа улирал дамжин бөөгнөрөн нутаглаж, бэлчээрийг талхлан доройтуулж байгаа явдал юм. Иймд бэлчээрийг сэлгэн ашиглах, отор нүүдлийг

зайлшгүй хийдэг болгох хөшүүрэг бүхий механизмийг малчдын дунд бий болгох шаардлагатай.

Бэлчээрийн доройтол нь малын тоо толгойг хязгаартай байлгахыг шаардаж байна. Ялангуяа бэлчээрт халтай ямаан сүргийн тоо толгойг хязгаарлах, бог малын хувьд өсгөж үржүүлж ирсэн уламжлалт харьцаа 75:25 хувь буюу 3 хонь, 1 ямаа гэсэн харьцаагаар өсгөж үржүүлэхэд татварын бодлогоор зохицуулах нь зүйтэй.

2017 онд 48559.2 га талбайд тариалалт хийж, 42992.7 тн үр тариа, 4990 тн төмс, 1726.5 тн хүнсний ногоо, 571.7 тн тэжээлийн ургамал, 1491 тн техникийн ургамал, 23.2 тн эмийн ургамал хурааж, 101771 тн өвс, хадлан бэлтгэсэн нь 2015 оныхоос төмс 2.6 хувь, хүнсний ногоо 19 хувиар буурч, үр тариа 85.5 хувь, техникийн ургамал 2 дахин, тэжээлийн ургамал 57.7 хувиар өссөн байна.

2017 онд газар тариалангийн салбарт төмс, хүнсний ногооны хураасан ургацын хэмжээ буурсан хэдий ч цаашид төмс, хүнсний ногооны дотоодын хэрэгцээг бүрэн хангаж, цаашид экспортын бүтээгдэхүүний эх сурвалж болгох нь ихээхэн ач холбогдолтой байна.

Орон нутагт хөдөө аж ахуйн бүтээгдэхүүнийг хадгалах, боловсруулах, борлуулах чиглэлээр жижиг, дунд үйлдвэрүүдийг байгуулах, дэмжих, хөдөө аж ахуйн бүтээгдэхүүнийг бэлтгэх төвлөрсөн цэгүүд, хадгалах, хөргөх, агуулах, зоорийг бий болгох, сэргээх нь чухал.

ХАВСРАЛТ ХҮСНЭГТ

Хүснэгт 1. Нийт малын тоо, сумаар, 1983-2017 он

Сумын нэр	1983	1984	1985	1986	1987	1988	1989
Булган	7413	7718	8476	9239	9544	11842	14933
Баян-Агт	90613	93189	87292	82141	79973	83044	85370
Баяннуур	14201	15169	15908	16028	17823	19095	22263
Бугат	47652	49281	46348	40994	36244	38230	39442
Бүрэгхангай	69514	67700	63998	59951	50301	59492	62360
Гурванбулаг	119954	106020	99586	97926	99687	100329	108573
Дашинчилэн	91619	90527	87139	83840	82763	81955	87580
Могод	102900	102521	86861	81881	82099	84202	88030
Орхон	81738	80190	78400	71045	66784	70260	72058
Рашаант	7145	8694	9238	13357	16808	22611	27292
Сайхан	94232	93870	90624	85279	85374	90265	99127
Сэлэнгэ	23839	24713	25653	26162	25965	26900	27642
Тэшиг	49452	49820	46782	39036	36703	38070	39562
Хангал	43848	43855	41617	36411	34376	35451	34517
Хишиг-Өндөр	64142	64502	63266	62076	59641	61896	66432
Хутаг-Өндөр	84318	85944	83376	66892	62546	65761	67811
Дүн	992580	983713	934564	872258	846631	889403	942992

Сумын нэр	1990	1991	1992	1993	1994	1995	1996
Булган	21295	27732	34458	42869	44413	47925	52527
Баян-Агт	89028	87458	93529	89623	82014	86929	105381
Баяннуур	23694	25170	32112	43559	43278	48478	58028
Бугат	40687	41448	42100	37006	39193	37359	39115
Бүрэгхангай	64302	62605	56360	49273	50497	52758	63172
Гурванбулаг	113337	114959	121494	121546	120575	127413	148008
Дашинчилэн	94937	96342	95864	88494	84678	90315	110954
Могод	92694	97478	98091	86459	93117	100145	123824
Орхон	74788	78246	85074	82926	91079	101607	105825
Рашаант	31248	33259	32839	37119	39171	40092	44104
Сайхан	107357	107810	122473	115291	126570	132879	158900
Сэлэнгэ	29583	31042	32042	31569	33191	36610	40208
Тэшиг	42206	41388	43043	42685	42869	43520	48336
Хангал	33901	31967	29358	25107	35963	32011	35469
Хишиг-Өндөр	69245	72959	75321	70663	75718	80055	89622
Хутаг-Өндөр	69893	71340	71902	72689	76515	78988	86371
Дүн	998195	1021203	1066060	1036878	1078841	1137084	1309844

Сумын нэр	1997	1998	1999	2000	2001	2002	2003
Булган	54707	57125	53393	44367	43085	41477	41477
Баян-Агт	118035	124205	123751	120308	126236	101451	101451
Баяннуур	60980	58227	52134	50443	40732	17371	17371
Бугат	44913	54539	49671	43670	44031	37872	37872
Бүрэгхангай	71842	96399	120632	132358	108286	84839	84839
Гурванбулаг	163730	185693	166630	150676	138599	106552	106552

БУЛГАН АЙМГИЙН ХӨДӨӨ АЖ АХУЙН САЛБАРЫН ТАНИЛЦУУЛГА 2017

Дашинчилэн	130699	150042	122031	128244	108611	64062	64062
Могод	139788	159612	148755	140828	125518	105756	105756
Орхон	111986	125275	127656	120569	110319	94588	94588
Рашаант	49153	52152	32635	37374	40073	36649	36649
Сайхан	180477	192480	182302	166003	159514	131349	131349
Сэлэнгэ	41564	39265	34800	33153	34768	26154	26154
Тэшиг	53012	55164	54063	52227	56387	51094	51094
Хангал	40779	45016	45016	40922	55646	33852	33852
Хишиг-Өндөр	101404	111449	105884	94863	88097	80107	80107
Хутаг-Өндөр	95791	102602	103458	101588	107801	94693	94693
Дүн	1458860	1609245	1522811	1457593	1387703	1107866	1107866

Сумын нэр	2004	2005	2006	2007	2008	2009	2010
Булган	44861	50175	62916	62394	73119	61104	47337
Баян-Агт	120663	132965	154279	177742	205802	200751	178514
Баяннуур	18554	28490	38833	54406	72395	97181	83547
Бугат	39742	44366	52070	68445	80875	87101	70467
Бүрэгхангай	81313	96465	116204	149567	186161	201268	204420
Гурванбулаг	120710	135309	166684	203909	239579	268373	262945
Дашинчилэн	65974	78047	100617	128720	154894	174715	177489
Могод	123223	138246	156583	187651	224673	238854	192366
Орхон	100166	119461	142796	163085	197033	218831	183514
Рашаант	43207	50287	63148	82405	108402	129468	119433
Сайхан	142869	169255	197277	225342	269359	284224	225311
Сэлэнгэ	30652	35677	42811	56312	72590	75803	66203
Тэшиг	56311	61923	69491	76383	84863	84781	73695
Хангал	36056	41312	51012	67853	85753	94235	75880
Хишиг-Өндөр	81515	95145	112972	133774	158380	168191	148958
Хутаг-Өндөр	107349	122145	144767	170219	200269	196566	183152
Дүн	1213165	1399268	1672460	2008207	2414147	2581446	2293231

Сумын нэр	2011	2012	2013	2014	2015	2016	2017
Булган	51438	55708	55003	59192	59797	68086	63131
Баян-Агт	184298	202913	219299	249189	258704	285624	295555
Баяннуур	93303	101465	106723	124686	131225	126721	111182
Бугат	63439	69772	75871	83509	94046	105883	110934
Бүрэгхангай	223809	240103	258178	288806	295333	321243	269423
Гурванбулаг	246075	290293	322218	341882	317652	342399	320883
Дашинчилэн	181839	196195	209698	236963	258665	257487	226014
Могод	203917	232116	262518	287335	286586	313066	310228
Орхон	185987	206535	223075	299414	309032	347223	317468
Рашаант	126166	148319	159960	181225	184982	195342	189145
Сайхан	219586	249913	281833	330878	335181	340199	351200
Сэлэнгэ	76052	79042	77817	79918	88358	97135	90796
Тэшиг	70111	70029	63275	69000	74594	82052	82404
Хангал	74549	76701	69727	76977	82649	89131	91441
Хишиг-Өндөр	158667	173272	184796	212608	211832	240960	239485
Хутаг-Өндөр	181570	186240	187194	211204	235186	273055	292344
Дүн	2340806	2578616	2757185	3132786	3223822	3485606	3361633

БУЛГАН АЙМГИЙН ХӨДӨӨ АЖ АХУЙН САЛБАРЫН ТАНИЛЦУУЛГА 2017

Хүснэгт 2. Малын тоо, багаар, толгой

Сумын нэр	Багийн нэр	Бүгд	үүнээс				
			тэмээ	адуу	үхэр	хонь	ямаа
Баян-Агт	Дүн	295555	18	18249	21579	158332	97377
	Баян-Агт 1-р баг	66816	17	4977	3639	35632	22551
	Баян-Агт 2-р баг	56108	1	2342	3970	28252	21543
	Баян-Агт 3-р баг	74874	0	3366	6792	39378	25338
	Баян-Агт 4-р баг	50900	0	3940	4055	27445	15460
	Баян-Агт 5-р баг	35259	0	2746	2210	21633	8670
	Баян-Агт 6-р баг	11598	0	878	913	5992	3815
Баяннуур	Дүн	111182	302	6471	8591	57210	38608
	Баяннуур 1-р баг	7841	0	349	1025	3459	3008
	Баяннуур 2-р баг	103341	302	6122	7566	53751	35600
Бугат	Дүн	110934	3	9976	18442	50157	32356
	Бугат 1-р баг	43890	0	4213	7983	19607	12087
	Бугат 2-р баг	57038	3	4570	7961	26863	17641
	Бугат 3-р баг	10006	0	1193	2498	3687	2628
Булган	Дүн	63131	0	5428	8697	29958	19048
	Булган 1-р баг	12251	0	981	1901	5638	3731
	Булган 2-р баг	6155	0	582	733	3232	1608
	Булган 3-р баг	5981	0	643	606	3194	1538
	Булган 4-р баг	13030	0	1059	1904	5789	4278
	Булган 5-р баг	5121	0	511	611	2653	1346
	Булган 6-р баг	20593	0	1652	2942	9452	6547
Бүрэгхангай	Дүн	269423	134	18158	20211	141934	88986
	Бүрэгхангай 1-р баг	78561	24	6114	4449	42695	25279
	Бүрэгхангай 2-р баг	63355	57	4223	5337	32313	21425
	Бүрэгхангай 3-р баг	106876	53	6647	8629	57100	34447
	Бүрэгхангай 4-р баг	20631	0	1174	1796	9826	7835
Гурванбулаг	Дүн	320883	159	20721	12341	180072	107590
	Гурванбулаг 1-р баг	74284	95	4975	2077	45017	22120
	Гурванбулаг 2-р баг	57322	6	4176	2026	32191	18923
	Гурванбулаг 3-р баг	61976	0	3952	2174	33749	22101
	Гурванбулаг 4-р баг	52969	9	3102	2044	30980	16834
	Гурванбулаг 5-р баг	59415	49	3916	3102	30345	22003
	Гурванбулаг 6-р баг	14917	0	600	918	7790	5609
Дашинчилэн	Дүн	226014	182	14104	12189	129661	69878
	Дашинчилэн 1-р баг	56350	84	3545	2904	33638	16179
	Дашинчилэн 2-р баг	106396	60	6801	5731	57997	35807
	Дашинчилэн 3-р баг	44532	0	2874	2425	26854	12379
	Дашинчилэн 4-р баг	18736	38	884	1129	11172	5513
Могод	Дүн	310228	47	28962	19857	192383	68979
	Могод 1-р баг	65587	0	5873	3841	41327	14546
	Могод 2-р баг	68923	47	5532	4059	41486	17799
	Могод 3-р баг	85338	0	7508	5163	56316	16351
	Могод 4-р баг	69178	0	7492	5231	41053	15402
	Могод 5-р баг	21202	0	2557	1563	12201	4881
Орхон	Дүн	317468	106	28232	27716	152932	108482
	Орхон 1-р баг	66232	0	8301	5546	29401	22984
	Орхон 2-р баг	92541	86	6680	8688	42856	34231
	Орхон 3-р баг	94022	7	7931	6110	50389	29585
	Орхон 4-р баг	46010	0	4365	5441	21150	15054
	Орхон 5-р баг	18663	13	955	1931	9136	6628

БУЛГАН АЙМГИЙН ХӨДӨӨ АЖ АХУЙН САЛБАРЫН ТАНИЛЦУУЛГА 2017

Хүснэгт 2-н үргэлжлэл. Малын тоо, багаар, толгой

Сумын нэр	Багийн нэр	Бүгд	үүнээс				
			тэмээ	адуу	үхэр	хонь	ямаа
Сайхан	Дүн	351200	87	38235	19696	216585	76597
	Сайхан 1-р баг	70787	4	7116	3392	48176	12099
	Сайхан 2-р баг	85345	5	9748	4498	53146	17948
	Сайхан 3-р баг	56298	74	6184	2939	34601	12500
	Сайхан 4-р баг	61828	3	6419	4213	36318	14875
	Сайхан 5-р баг	35156	0	4300	2453	20057	8346
	Сайхан 6-р баг	41786	1	4468	2201	24287	10829
Сэлэнгэ	Дүн	90796	0	7895	19481	38170	25250
	Сэлэнгэ 1-р баг	15461	0	1070	3501	7266	3624
	Сэлэнгэ 2-р баг	26827	0	2583	5707	12388	6149
	Сэлэнгэ 3-р баг	22986	0	2034	3879	8341	8732
	Сэлэнгэ 4-р баг	12498	0	1290	3248	4490	3470
	Сэлэнгэ 5-р баг	13024	0	918	3146	5685	3275
Тэшиг	Дүн	82404	0	7362	20594	31306	23142
	Тэшиг 1-р баг	18089	0	1803	6376	6139	3771
	Тэшиг 2-р баг	37406	0	3246	6878	16988	10294
	Тэшиг 3-р баг	17799	0	1311	3629	5695	7164
	Тэшиг 4-р баг	6495	0	669	2662	1841	1323
	Тэшиг 5-р баг	2615	0	333	1049	643	590
Хангал	Дүн	91441	2	6252	18607	35647	30933
	Хангал 1-р баг	40086	0	2749	7278	17062	12997
	Хангал 2-р баг	30604	0	2143	5476	11949	11036
	Хангал 3-р баг	2286	0	153	637	686	810
	Хялганат 4-р баг	18465	2	1207	5216	5950	6090
Хишиг-Өндөр	Дүн	239485	0	20957	16185	128236	74107
	Хишиг-Өндөр 1-р баг	52978	0	4131	2880	28094	17873
	Хишиг-Өндөр 2-р баг	61853	0	5257	3180	36301	17115
	Хишиг-Өндөр 3-р баг	51507	0	5178	4219	27057	15053
	Хишиг-Өндөр 4-р баг	57332	0	4905	4307	29135	18985
	Хишиг-Өндөр 5-р баг	15815	0	1486	1599	7649	5081
Хутаг-Өндөр	Дүн	292344	24	17506	30661	148930	95223
	Хутаг-Өндөр 1-р баг	45303	0	2182	5950	20784	16387
	Хутаг-Өндөр 2-р баг	60661	0	3289	7141	26531	23700
	Хутаг-Өндөр 3-р баг	96731	0	5827	7949	56334	26621
	Хутаг-Өндөр 4-р баг	73059	4	4978	7328	38928	21821
	Хутаг-Өндөр 5-р баг	16590	20	1230	2293	6353	6694
Рашаант	Дүн	189145	296	13354	9044	102898	63553
	Рашаант 1-р баг	72244	262	4963	3134	39668	24217
	Рашаант 2-р баг	25479	23	1685	1459	12850	9462
	Рашаант 3-р баг	17788	8	1257	1160	9336	6027
	Рашаант 4-р баг	73634	3	5449	3291	41044	23847
	Дүн	3361633	1360	261862	283891	1794411	1020109

БУЛГАН АЙМГИЙН ХӨДӨӨ АЖ АХУЙН САЛБАРЫН ТАНИЛЦУУЛГА 2017

Хүснэгт 3. Малтай өрхийн 10-100 малын бүлэглэлт, сумаар

Сумын нэр	10 хүртэл малтай			11-30 хүртэл малтай			31-50 хүртэл малтай			51-100 хүртэл малтай		
	өрхийн тоо	ам бүлийн тоо	малын тоо	өрхийн тоо	ам бүлийн тоо	малын тоо	өрхийн тоо	ам бүлийн тоо	малын тоо	өрхийн тоо	ам бүлийн тоо	малын тоо
Булган	49	93	285	62	145	1216	18	46	760	35	91	2538
Баян-Агт	4	6	36	11	22	193	30	77	1267	52	151	4032
Баяннуур	2	8	18	2	3	44	9	32	387	30	91	2280
Бугат	16	37	101	47	95	961	29	73	1168	79	195	5933
Бүрэгхангай	1	1	10	3	9	58	6	14	230	16	42	1269
Гурванбулаг	1	4	10	7	19	169	11	21	464	30	95	2258
Дашинчилэн	0	0	0	8	20	194	3	4	133	16	51	1201
Могод	2	4	18	6	11	137	13	24	543	32	74	2581
Орхон	9	12	59	36	67	819	21	36	894	60	118	4518
Рашаант	5	12	35	13	28	272	30	66	1240	53	127	3911
Сайхан	4	13	20	19	44	451	20	51	826	75	172	5515
Сэлэнгэ	10	22	74	20	43	445	28	74	1138	59	175	4465
Тэшиг	14	46	80	38	119	690	49	168	1976	101	368	7648
Хангал	36	97	235	59	153	1222	46	124	1826	84	261	6229
Хишиг-Өндөр	2	3	12	8	17	195	23	55	1025	45	120	3455
Хутаг-Өндөр	15	41	113	42	125	892	33	100	1276	86	251	6639
Дүн	170	399	1106	381	920	7958	369	965	15153	853	2382	64472

Хүснэгт 4. Малтай өрхийн 101-999 малын бүлэглэлт, сумаар

Сумын нэр	101-200 хүртэл малтай			201-500 хүртэл малтай			501-999 хүртэл малтай		
	өрхийн тоо	ам бүлийн тоо	малын тоо	өрхийн тоо	ам бүлийн тоо	малын тоо	өрхийн тоо	ам бүлийн тоо	малын тоо
Булган	52	164	7501	63	211	20073	17	65	10380
Баян-Агт	107	370	16235	234	846	74344	135	518	93946
Баяннуур	66	197	9793	112	439	36701	56	251	35687
Бугат	124	342	18183	143	452	45327	34	104	20910
Бүрэгхангай	61	164	9330	185	641	65581	139	501	98369
Гурванбулаг	79	292	11935	207	768	69739	168	693	120123
Дашинчилэн	37	129	5564	127	515	43381	127	508	86239
Могод	82	246	12631	220	779	75057	211	852	158496
Орхон	156	388	22865	339	1019	112451	176	579	119227
Рашаант	113	373	17274	214	835	69208	84	358	55491
Сайхан	145	434	22195	337	1169	111785	190	764	133104
Сэлэнгэ	85	304	12710	74	295	22764	34	130	22799
Тэшиг	146	571	21248	90	388	27588	24	106	14255
Хангал	122	397	17783	98	338	28982	25	81	16941
Хишиг-Өндөр	85	267	12300	182	615	62496	111	406	78895
Хутаг-Өндөр	191	658	28006	280	1007	90975	131	506	86542
Дүн	1651	5296	245553	2905	10317	956452	1662	6422	1151404

Хүснэгт 5. Малтай өрхийн 1000-2001-с малын бүлэглэлт, сумаар

Сумын нэр	1000-1499 хүртэл малтай			1500-2000 хүртэл малтай			2001-с дээш малтай		
	өрхийн тоо	ам бүлийн тоо	малын тоо	өрхийн тоо	ам бүлийн тоо	малын тоо	өрхийн тоо	ам бүлийн тоо	малын тоо
Булган	3	10	3259	0	0	0	0	0	0
Баян-Агт	60	272	69575	7	29	11935	5	23	12611

БУЛГАН АЙМГИЙН ХӨДӨӨ АЖ АХУЙН САЛБАРЫН ТАНИЛЦУУЛГА 2017

Баяннуур	16	66	18415	0	0	0	0	0	0
Бугат	11	50	13375	0	0	0	1	6	2054
Бүрэгхангай	47	176	54684	3	14	4956	2	11	4124
Гурванбулаг	58	250	68060	9	43	14878	2	6	4205
Дашинчилэн	35	161	41601	5	26	8828	1	1	2775
Могод	12	63	14522	8	28	13465	1	1	2563
Орхон	36	135	41019	4	10	6959	1	5	2522
Рашаант	17	68	19851	1	5	1557	1	5	2023
Сайхан	46	231	53726	6	23	9867	0	0	0
Сэлэнгэ	4	17	4487	0	0	0	0	0	0
Тэшиг	1	6	1012	0	0	0	0	0	0
Хангал	7	25	8074	2	7	3150	0	0	0
Хишиг-Өндөр	32	132	37358	5	22	7918	6	33	14598
Хутаг-Өндөр	48	206	54511	4	17	7397	1	2	3291
Дүн	433	1868	503529	54	224	90910	21	93	50766

Хүснэгт 6. Нийт сүрэгт эзлэх хээлтэгч малын тоо, сумаар

Сумын нэр	Бүгд	үүнээс				
		Ингэ	Гүү	Үнээ	Эм хонь	Эм ямаа
Булган	49.8	-	37.5	40.3	53.5	51.6
Баян-Агт	46.4	55.6	37.0	40.1	48.1	46.8
Баяннуур	48.7	41.7	39.0	43.3	49.9	49.7
Бугат	45.9	33.3	32.0	39.6	49.5	48.4
Бүрэгхангай	44.0	39.6	31.9	35.7	46.1	44.9
Гурванбулаг	42.6	23.9	33.2	38.5	43.7	42.9
Дашинчилэн	46.6	41.8	35.2	38.6	48.6	46.5
Могод	45.0	46.8	34.5	38.9	47.1	45.4
Орхон	46.3	35.8	37.1	39.4	48.5	47.6
Рашаант	43.6	28.0	31.1	37.9	44.8	45.0
Сайхан	42.5	36.8	36.9	37.6	44.1	41.9
Сэлэнгэ	50.1	-	33.8	42.3	54.5	54.6
Тэшиг	44.6	-	29.8	38.4	48.9	49.0
Хангал	47.0	-	36.3	42.1	49.1	49.7
Хишиг-Өндөр	46.4	-	36.5	38.2	49.4	46.0
Хутаг-Өндөр	45.2	58.3	31.8	37.9	47.4	46.7
Дүн	45.2	36.3	34.8	39.1	47.2	46.2

Хүснэгт 7. Хээлтэгч мал, сумаар, төрлөөр

Сумын нэр	Бүгд	Ингэ	Гүү	Үнээ	Эм хонь	Эм ямаа
		толгой.мал				
Булган	31408	-	2038	3504	16032	9834
Баян-Агт	137190	10	6754	8653	76196	45577
Баяннуур	54121	126	2521	3719	28564	19191
Бугат	50970	1	3194	7294	24833	15648
Бүрэгхангай	118446	53	5784	7213	65403	39993
Гурванбулаг	136623	38	6889	4755	78736	46205
Дашинчилэн	105233	76	4969	4711	62979	32498
Могод	139605	22	9996	7721	90564	31302
Орхон	147129	38	10476	10913	74106	51596
Рашаант	82377	83	4158	3424	46116	28596
Сайхан	149141	32	14113	7397	95482	32117
Сэлэнгэ	45483	-	2667	8247	20795	13774
Тэшиг	36747	-	2191	7912	15311	11333
Хангал	42990	-	2267	7829	17511	15383
Хишиг-Өндөр	111194	-	7657	6187	63290	34060
Хутаг-Өндөр	132213	14	5559	11617	70556	44467
Дүн	1520870	493	91233	111096	846474	471574

Хүснэгт 8. Хээлтэгч мал, төрлөөр, багаар

Сумын нэр	Багийн нэр	Бүгд	Үүнээс				
			тэмээ	адуу	үхэр	хонь	ямаа
Баян-Агт	Дүн	137190	10	6754	8653	76196	45577
	Баян-Агт 1-р баг	30822	10	1792	1398	17058	10564
	Баян-Агт 2-р баг	26870	0	833	1524	14074	10439
	Баян-Агт 3-р баг	35169	0	1172	2826	19155	12016
	Баян-Агт 4-р баг	23835	0	1522	1652	13469	7192
	Баян-Агт 5-р баг	16096	0	1095	857	10209	3935
	Баян-Агт 6-р баг	4398	0	340	396	2231	1431
Баяннуур	Дүн	54121	126	2521	3719	28564	19191
	Баяннуур 1-р баг	3634	0	123	434	1638	1439
	Баяннуур 2-р баг	50487	126	2398	3285	26926	17752
Бугат	Дүн	50970	1	3194	7294	24833	15648
	Бугат 1-р баг	20441	0	1328	3263	9900	5950
	Бугат 2-р баг	25885	1	1481	3081	12963	8359
	Бугат 3-р баг	4644	0	385	950	1970	1339
Булган	Дүн	31408	0	2038	3504	16032	9834
	Булган 1-р баг	6580	0	372	760	3417	2031
	Булган 2-р баг	3264	0	211	297	1853	903
	Булган 3-р баг	2875	0	294	251	1594	736
	Булган 4-р баг	6580	0	413	814	3092	2261
	Булган 5-р баг	2233	0	184	220	1212	617
	Булган 6-р баг	9876	0	564	1162	4864	3286
Бүрэгхангай	Дүн	118446	53	5784	7213	65403	39993
	Бүрэгхангай 1-р баг	34865	9	2040	1623	19942	11251
	Бүрэгхангай 2-р баг	27955	21	1330	1861	15122	9621
	Бүрэгхангай 3-р баг	46440	23	2012	3070	25734	15601
	Бүрэгхангай 4-р баг	9186	0	402	659	4605	3520
Гурванбулаг	Дүн	136623	38	6889	4755	78736	46205
	Гурванбулаг 1-р баг	32035	20	1561	770	20405	9279
	Гурванбулаг 2-р баг	23986	1	1342	747	13642	8254
	Гурванбулаг 3-р баг	24840	0	1273	744	13709	9114
	Гурванбулаг 4-р баг	23362	3	1114	827	14046	7372
	Гурванбулаг 5-р баг	25664	14	1373	1272	13365	9640
	Гурванбулаг 6-р баг	6736	0	226	395	3569	2546
Дашинчилэн	Дүн	105233	76	4969	4711	62979	32498
	Дашинчилэн 1-р баг	27434	29	1319	1238	16946	7902
	Дашинчилэн 2-р баг	48464	38	2376	2117	27547	16386
	Дашинчилэн 3-р баг	20647	0	924	922	13153	5648
	Дашинчилэн 4-р баг	8688	9	350	434	5333	2562
Могод	Дүн	139605	22	9996	7721	90564	31302
	Могод 1-р баг	30393	0	2137	1631	19782	6843
	Могод 2-р баг	28334	22	1764	1481	17503	7564
	Могод 3-р баг	39382	0	2471	2062	27304	7545
	Могод 4-р баг	31247	0	2647	1905	19757	6938
	Могод 5-р баг	10249	0	977	642	6218	2412
Орхон	Дүн	147129	38	10476	10913	74106	51596
	Орхон 1-р баг	30946	0	3286	2141	14448	11071
	Орхон 2-р баг	41224	31	2224	3439	19701	15829
	Орхон 3-р баг	43941	2	2943	2323	24692	13981
	Орхон 4-р баг	22049	0	1671	2200	10718	7460
	Орхон 5-р баг	8969	5	352	810	4547	3255

БУЛГАН АЙМГИЙН ХӨДӨӨ АЖ АХУЙН САЛБАРЫН ТАНИЛЦУУЛГА 2017

Хүснэгт 8-н үргэлжлэл. Хээлтэгч мал, төрлөөр, багаар

Сумын нэр	Багийн нэр	Бүгд	үүнээс				
			тэмээ	адуу	үхэр	хонь	ямаа
Сайхан	Дүн	149141	32	14113	7397	95482	32117
	Сайхан 1-р баг	31234	2	2895	1326	21783	5228
	Сайхан 2-р баг	38550	0	3751	1849	25002	7948
	Сайхан 3-р баг	23621	29	2181	1100	15024	5287
	Сайхан 4-р баг	24375	1	2174	1411	14890	5899
	Сайхан 5-р баг	13780	0	1442	872	8175	3291
	Сайхан 6-р баг	17581	0	1670	839	10608	4464
Сэлэнгэ	Дүн	45483	0	2667	8247	20795	13774
	Сэлэнгэ 1-р баг	7833	0	330	1502	3960	2041
	Сэлэнгэ 2-р баг	13103	0	897	2443	6481	3282
	Сэлэнгэ 3-р баг	11638	0	689	1609	4663	4677
	Сэлэнгэ 4-р баг	6215	0	457	1298	2457	2003
	Сэлэнгэ 5-р баг	6694	0	294	1395	3234	1771
Тэшиг	Дүн	36747	0	2191	7912	15311	11333
	Тэшиг 1-р баг	7670	0	534	2395	2993	1748
	Тэшиг 2-р баг	16926	0	970	2654	8228	5074
	Тэшиг 3-р баг	8245	0	388	1415	2848	3594
	Тэшиг 4-р баг	2846	0	210	1061	927	648
	Тэшиг 5-р баг	1060	0	89	387	315	269
Хангал	Дүн	42990	0	2267	7829	17511	15383
	Хангал 1-р баг	18464	0	1005	3015	8251	6193
	Хангал 2-р баг	14370	0	831	2313	5785	5441
	Хангал 3-р баг	1083	0	57	271	346	409
	Хялганат 4-р баг	9073	0	374	2230	3129	3340
Хишиг-Өндөр	Дүн	111194	0	7657	6187	63290	34060
	Хишиг-Өндөр 1-р баг	23998	0	1472	1095	13161	8270
	Хишиг-Өндөр 2-р баг	28649	0	1792	1197	17914	7746
	Хишиг-Өндөр 3-р баг	23372	0	1824	1540	13315	6693
	Хишиг-Өндөр 4-р баг	27159	0	1964	1700	14636	8859
	Хишиг-Өндөр 5-р баг	8016	0	605	655	4264	2492
Хутаг-Өндөр	Дүн	132213	14	5559	11617	70556	44467
	Хутаг-Өндөр 1-р баг	22736	0	815	2408	11014	8499
	Хутаг-Өндөр 2-р баг	27830	0	1034	2759	12756	11281
	Хутаг-Өндөр 3-р баг	42385	0	1740	2876	25809	11960
	Хутаг-Өндөр 4-р баг	32876	2	1580	2784	18404	10106
	Хутаг-Өндөр 5-р баг	6386	12	390	790	2573	2621
Рашаант	Дүн	82377	83	4158	3424	46116	28596
	Рашаант 1-р баг	29450	72	1468	1156	16420	10334
	Рашаант 2-р баг	11073	6	514	559	5833	4161
	Рашаант 3-р баг	7839	2	424	437	4255	2721
	Рашаант 4-р баг	34015	3	1752	1272	19608	11380
	Дүн	1520870	493	91233	111096	846474	471574

Хүснэгт 9. Хээлтүүлэгч мал, төрлөөр, сумаар

Сумын нэр	2016	2017	үүнээс				
			Буур	Азарга	Бух	Хуц	Ухна
Булган	491	446	0	171	85	114	76
Баян-Агт	2186	2248	1	652	206	904	485
Баяннуур	791	770	4	277	63	262	164
Бугат	834	977	0	334	196	283	164
Бүрэгхангай	2241	1690	4	581	178	589	338
Гурванбулаг	2331	2203	2	729	112	848	512
Дашинчилэн	2080	1440	3	606	81	490	260
Могод	2568	2520	1	899	160	1011	449

БУЛГАН АЙМГИЙН ХӨДӨӨ АЖ АХУЙН САЛБАРЫН ТАНИЛЦУУЛГА 2017

Орхон	2781	2535	3	987	284	736	525
Рашаант	1400	1324	3	474	78	447	322
Сайхан	2895	3080	0	1197	239	1067	577
Сэлэнгэ	867	822	0	272	181	227	142
Тэшиг	696	709	0	259	174	162	114
Хангал	699	732	0	232	163	169	168
Хишиг-Өндөр	2087	1988	0	777	146	647	418
Хутаг-Өндөр	2283	2345	1	585	396	809	554
Дүн	27230	25829	22	9032	2742	8765	5268

Хүснэгт 10. Хээл хаясан хээлтэгч, төрлөөр, сумаар

	2016	2017	үүнээс:				
			Ингэ	Гүү	Үнээ	Эм хонь	Эм ямаа
Булган	957	1686	0	36	72	794	784
Баян-Агт	4947	8206	0	560	280	3549	3817
Баяннуур	12263	6369	0	360	257	3392	2360
Бугат	388	1641	0	102	98	589	852
Бүрэгхангай	466	1801	0	213	92	1113	383
Гурванбулаг	997	1334	0	164	217	463	490
Дашинчилэн	7501	9381	0	764	567	4820	3230
Могод	2818	3322	0	461	230	1404	1227
Орхон	3828	7800	0	948	492	2844	3516
Рашаант	14205	3267	0	180	76	1598	1413
Сайхан	5610	3777	0	659	348	2194	576
Сэлэнгэ	678	756	0	75	270	277	134
Тэшиг	370	2068	0	118	152	736	1062
Хангал	473	604	0	73	124	194	213
Хишиг-Өндөр	3773	2336	0	295	123	978	940
Хутаг-Өндөр	2115	4326	0	121	196	1396	2613
Дүн	61389	58674	0	5129	3594	26341	23610

Хүснэгт 11. Сувайрсан хээлтэгч, төрлөөр, сумаар

Сумын нэр	2016	2017	үүнээс				
			Ингэ	Гүү	Үнээ	Эм хонь	Эм ямаа
Булган	7510	5777	0	409	586	2629	2153
Баян-Агт	12024	12282	0	1318	1349	5792	3823
Баяннуур	2110	16379	16	1078	1275	7644	6366
Бугат	2895	5671	0	470	836	2190	2175
Бүрэгхангай	26775	19577	19	1078	1743	11268	5469
Гурванбулаг	19119	19977	1	2064	1553	10047	6312
Дашинчилэн	11474	18955	21	1579	1245	9384	6726
Могод	16009	12286	2	2008	1306	5827	3143
Орхон	16483	24191	7	2639	2069	8803	10673
Рашаант	8300	9346	14	685	502	4828	3317
Сайхан	23912	31615	5	3717	1691	19342	6860
Сэлэнгэ	9431	7477	0	800	1452	3043	2182
Тэшиг	3997	4596	0	380	801	1717	1698
Хангал	3615	4366	0	438	1074	1460	1394
Хишиг-Өндөр	8523	16752	0	2567	994	7957	5234
Хутаг-Өндөр	12835	15255	0	928	1226	8240	4861
Дүн	185012	224502	85	22158	19702	110171	72386

БУЛГАН АЙМГИЙН ХӨДӨӨ АЖ АХУЙН САЛБАРЫН ТАНИЛЦУУЛГА 2017

Хүснэгт 12. Гарсан төл, сумаар

Сумын нэр	Бүгд	үүнээс				
		Ботго	Унага	Тугал	Хурга	Ямаа
Булган	29785	0	1385	2805	16023	9572
Баян-Агт	112875	2	4570	5847	64216	38240
Баяннуур	63211	73	1848	3169	26588	31533
Бугат	36126	1	2247	5467	18950	9461
Бүрэгхангай	121588	39	4543	7064	70501	39441
Гурванбулаг	135250	26	6007	4825	79618	44774
Дашинчилэн	113146	39	4591	4961	68269	35286
Могод	123552	17	7165	6463	83692	26215
Орхон	120862	11	6254	8568	64710	41319
Рашаант	79715	51	3508	3069	45140	27947
Сайхан	106393	18	9065	4966	68885	23459
Сэлэнгэ	35109	0	1435	5791	17007	10876
Тэшиг	36842	0	1898	7187	16191	11566
Хангал	34988	0	1260	5490	14629	13609
Хишиг-Өндөр	97343	1	5388	6023	55176	30755
Хутаг-Өндөр	102238	7	4088	9074	55721	33348
Дүн	1349023	285	65252	90769	765316	427401

Хүснэгт 13. Хорогдсон төл, төрлөөр, сумаар

Сумын нэр	Бүгд	үүнээс				
		Ботго	Унага	Тугал	Хурга	Ямаа
Булган	3853	0	179	214	2313	1147
Баян-Агт	9349	0	180	321	4064	4784
Баяннуур	1562	0	142	62	394	964
Бугат	1242	0	46	45	467	684
Бүрэгхангай	1717	2	104	98	512	1001
Гурванбулаг	136	0	40	13	41	42
Дашинчилэн	1906	1	48	53	1130	674
Могод	6607	0	644	431	3841	1691
Орхон	8815	1	401	289	4052	4072
Рашаант	1192	0	39	41	581	531
Сайхан	2229	0	251	112	1274	592
Сэлэнгэ	638	0	1	44	456	137
Тэшиг	3821	0	261	426	1955	1179
Хангал	334	0	13	52	133	136
Хишиг-Өндөр	3317	0	153	91	1864	1209
Хутаг-Өндөр	5998	1	212	280	3546	1959
Дүн	52716	5	2714	2572	26623	20802

Хүснэгт 14. Том малын зүй бусын хорогдол, төрлөөр, сумаар

Сумын нэр	2016	2017	үүнээс:				
			Тэмээ	Адуу	Үхэр	Хонь	Ямаа
Булган	478	4642	0	352	472	2467	1351
Баян-Агт	3652	11257	0	692	734	5400	4431
Баяннуур	11372	4937	1	203	401	2361	1971
Бугат	213	1949	0	102	406	934	507
Бүрэгхангай	1888	10517	1	915	1673	5070	2858
Гурванбулаг	8307	5250	1	580	453	2806	1410

БУЛГАН АЙМГИЙН ХӨДӨӨ АЖ АХУЙН САЛБАРЫН ТАНИЛЦУУЛГА 2017

Дашинчилэн	6339	614	0	153	93	172	196
Могод	3934	6046	0	662	353	3778	1253
Орхон	1749	15356	3	2783	2029	6616	3925
Рашаант	10631	1921	2	154	164	893	708
Сайхан	4436	3494	0	477	226	1948	843
Сэлэнгэ	175	2551	0	91	343	1294	823
Тэшиг	1208	1398	0	135	228	488	547
Хангал	241	1301	0	79	296	534	392
Хишиг-Өндөр	1734	7444	0	1321	802	3406	1915
Хутаг-Өндөр	1855	6789	0	316	1342	2983	2148
Дүн	58212	85466	8	9015	10015	41150	25278

Хүснэгт 15. Том малын зүй бусын хорогдол, оны эхний малд эзлэх хувь

Сумын нэр	Бүгд	оны эхний малд эзлэх хувь				
		Тэмээ	Адуу	Үхэр	Хонь	Ямаа
Булган	7.4	0.0	6.5	5.4	8.2	7.1
Баян-Агт	3.8	0.0	3.8	3.4	3.4	4.6
Баяннуур	4.4	0.3	3.1	4.7	4.1	5.1
Бугат	1.8	0.0	1.0	2.2	1.9	1.6
Бүрэгхангай	3.9	0.7	5.0	8.3	3.6	3.2
Гурванбулаг	1.6	0.6	2.8	3.7	1.6	1.3
Дашинчилэн	0.3	0.0	1.1	0.8	0.1	0.3
Могод	1.9	0.0	2.3	1.8	2.0	1.8
Орхон	4.8	2.8	9.9	7.3	4.3	3.6
Рашаант	1.0	0.7	1.2	1.8	0.9	1.1
Сайхан	1.0	0.0	1.2	1.1	0.9	1.1
Сэлэнгэ	2.8	0.0	1.2	1.8	3.4	3.3
Тэшиг	1.7	0.0	1.8	1.1	1.6	2.4
Хангал	1.4	0.0	1.3	1.6	1.5	1.3
Хишиг-Өндөр	3.1	0.0	6.3	5.0	2.7	2.6
Хутаг-Өндөр	2.3	0.0	1.8	4.4	2.0	2.3
Дүн	1.7	0.5	1.9	2.3	1.4	1.8

Хүснэгт 16. Гэнэтийн аюулаар хорогдсон малын тоо, төрлөөр, сумаар

Сумын нэр	2016	2017	үүнээс				
			Тэмээ	Адуу	Үхэр	Хонь	Ямаа
Булган	282	3115	0	267	292	1443	1113
Баян-Агт	279	1102	0	131	122	399	450
Баяннуур	360	371	0	37	53	165	116
Бугат	1	55	0	4	45	5	1
Бүрэгхангай	0	3484	0	248	328	1917	991
Гурванбулаг	0	991	0	141	167	389	294
Дашинчилэн	103	28	0	4	4	1	19
Могод	0	11	0	0	1	10	0
Орхон	501	5645	3	784	817	2147	1894
Рашаант	1460	666	2	63	51	281	269
Сайхан	1056	1285	0	160	73	724	328
Сэлэнгэ	145	2177	0	87	279	1115	696
Тэшиг	209	282	0	24	53	110	95
Хангал	29	252	0	24	102	56	70
Хишиг-Өндөр	453	1715	0	264	177	677	597
Хутаг-Өндөр	396	377	0	22	56	163	136
Дүн	5274	21556	5	2260	2620	9602	7069

БУЛГАН АЙМГИЙН ХӨДӨӨ АЖ АХУЙН САЛБАРЫН ТАНИЛЦУУЛГА 2017

Хүснэгт 17. Өвчнөөр хорогдсон малын тоо, төрлөөр, сумаар

Сумын нэр	2016	2017	үүнээс				
			Тэмээ	Адуу	Үхэр	Хонь	Ямаа
Булган	18	60	0	0	48	10	2
Баян-Агт	332	1136	0	28	20	639	449
Баяннуур	2	27	0	0	1	21	5
Бугат	12	0	0	0	0	0	0
Бүрэгхангай	68	185	0	7	12	86	80
Гурванбулаг	653	236	0	2	8	121	105
Дашинчилэн	16	14	0	1	1	5	7
Могод	1	263	0	0	0	263	0
Орхон	214	6	0	0	6	0	0
Рашаант	819	770	0	29	44	430	267
Сайхан	107	469	0	92	50	210	117
Сэлэнгэ	26	2	0	0	2	0	0
Тэшиг	203	222	0	6	26	85	105
Хангал	37	54	0	2	24	8	20
Хишиг-Өндөр	566	40	0	7	3	25	5
Хутаг-Өндөр	33	397	0	10	48	247	92
Дүн	3107	3881	0	184	293	2150	1254

Хүснэгт 18. Малын хэрэглээний зарлага, төрлөөр, сумаар

Сумын нэр	2016	2017	үүнээс				
			Тэмээ	Адуу	Үхэр	Хонь	Ямаа
Булган	12695	24349	0	982	2053	13765	7549
Баян-Агт	60903	68976	0	2671	3661	40809	21835
Баяннуур	21854	62096	27	2367	3759	25519	30424
Бугат	17747	27579	0	1404	3803	13344	9028
Бүрэгхангай	67179	117854	87	4742	8981	68760	35284
Гурванбулаг	75726	127349	15	7803	6735	73433	39363
Дашинчилэн	66381	129600	5	8287	8848	73643	38817
Могод	58962	100148	12	5711	6588	67439	20398
Орхон	59634	95437	9	4449	7014	49504	34461
Рашаант	30633	67295	51	4069	3646	36927	22602
Сайхан	85486	83430	16	6679	4352	53333	19050
Сэлэнгэ	7961	18451	0	687	2740	9221	5803
Тэшиг	13926	25310	0	1039	4660	11146	8465
Хангал	17058	24144	0	912	3683	10516	9033
Хишиг-Өндөр	41232	66409	0	5171	5425	36886	18927
Хутаг-Өндөр	39477	60780	0	2304	5787	31742	20947
Дүн	676854	1099207	222	59277	81735	615987	341986

Хүснэгт 19. Зах зээлд борлуулсан малын тоо, сумаар

Сумын нэр	Бүгд	үүнээс:				
		Тэмээ	Адуу	Үхэр	Хонь	Ямаа
Булган	18840	0	769	1348	10968	5755
Баян-Агт	53156	0	2229	2969	32455	15503
Баяннуур	57067	25	2139	3304	23186	28413
Бугат	20223	0	1035	2782	9935	6471
Бүрэгхангай	96273	57	3799	7160	57839	27418
Гурванбулаг	99887	12	6373	5282	59793	28427
Дашинчилэн	116551	5	7737	8080	67087	33642

БУЛГАН АЙМГИЙН ХӨДӨӨ АЖ АХУЙН САЛБАРЫН ТАНИЛЦУУЛГА 2017

Могод	79108	11	4490	5124	55344	14139
Орхон	70956	8	3254	5175	37770	24749
Рашаант	56246	45	3567	3067	31544	18023
Сайхан	55598	10	5166	2800	36555	11067
Сэлэнгэ	12896	0	502	1995	6515	3884
Тэшиг	18873	0	716	3797	8115	6245
Хангал	17577	0	635	2630	7979	6333
Хишиг-Өндөр	49186	0	4172	3883	28402	12729
Хутаг-Өндөр	45982	0	1695	4313	24485	15489
Дүн	868419	173	48278	63709	497972	258287

Хүснэгт 20. Хүнсэнд хэрэглэсэн малын тоо, сумаар

Сумын нэр	Бүгд	үүнээс:				
		Тэмээ	Адуу	Үхэр	Хонь	Ямаа
Булган	5509	0	213	705	2797	1794
Баян-Агт	15820	0	442	692	8354	6332
Баяннуур	5029	2	228	455	2333	2011
Бугат	7356	0	369	1021	3409	2557
Бүрэгхангай	21581	30	943	1821	10921	7866
Гурванбулаг	27462	3	1430	1453	13640	10936
Дашинчилэн	13049	0	550	768	6556	5175
Могод	21040	1	1221	1464	12095	6259
Орхон	24481	1	1195	1839	11734	9712
Рашаант	11049	6	502	579	5383	4579
Сайхан	27832	6	1513	1552	16778	7983
Сэлэнгэ	5555	0	185	745	2706	1919
Тэшиг	6437	0	323	863	3031	2220
Хангал	6567	0	277	1053	2537	2700
Хишиг-Өндөр	17223	0	999	1542	8484	6198
Хутаг-Өндөр	14798	0	609	1474	7257	5458
Дүн	230788	49	10999	18026	118015	83699

Хүснэгт 21. Сүргийн бүтэц, сумаар

Сумын нэр	Толгойгоор					Хувиар				
	Бүгд	төл, өсвөр насны	ажлын ба бэлтгэлийн насны эр	хээлтэгч	хээлтүүлэгч	Бүгд	төл, өсвөр насны	ажлын ба бэлтгэлийн насны эр	хээлтэгч	хээлтүүлэгч
Булган	63131	19660	11617	31408	446	92.7	85.8	101.0	94.7	90.8
Баян-Агт	295555	103067	53050	137190	2248	103.5	96.1	112.5	106.3	102.8
Баяннуур	111182	34494	21797	54121	770	87.7	95.4	71.3	91.4	97.3
Бугат	110934	36754	22233	50970	977	104.8	99.7	111.9	105.5	117.1
Бүрэгхангай	269423	95102	54185	118446	1690	83.9	89.5	84.1	79.9	75.4
Гурванбулаг	320883	112209	69848	136623	2203	93.7	102.1	83.0	93.5	94.5
Дашинчилэн	226014	72852	46489	105233	1440	87.8	91.6	89.2	85.0	69.2
Могод	310228	109860	58243	139605	2520	99.1	95.4	97.3	103.0	98.1
Орхон	317468	96837	70967	147129	2535	91.4	81.2	104.3	93.7	91.2
Рашаант	189145	64925	40519	82377	1324	96.8	108.7	96.8	89.2	94.6
Сайхан	351200	112554	86425	149141	3080	103.2	106.1	99.9	103.0	106.4
Сэлэнгэ	90796	28949	15542	45483	822	93.5	83.1	103.4	98.0	94.8
Тэшиг	82404	29715	15233	36747	709	100.4	97.9	104.0	101.1	101.9
Хангал	91441	31677	16042	42990	732	102.6	92.3	116.2	106.7	104.7
Хишиг-Өндөр	239485	76650	49653	111194	1988	99.4	96.1	105.6	99.2	95.3
Хутаг-Өндөр	292344	94475	63311	132213	2345	107.1	103.1	108.9	109.3	102.7
Дүн	3361633	1119780	695154	1520870	25829	96.4	95.7	97.3	96.6	94.9

БУЛГАН АЙМГИЙН ХӨДӨӨ АЖ АХУЙН САЛБАРЫН ТАНИЛЦУУЛГА 2017

Хүснэгт 22. Тэмээн сүргийн бүтэц, сумаар

Сумын нэр	Толгойгоор					Хувиар				
	Бүгд	төл, өсвөр насны	ажлын ба бэлтгэлийн насны эр	хээлтэгч	хээлтүүлэгч	Бүгд	төл, өсвөр насны	ажлын ба бэлтгэлийн насны эр	хээлтэгч	хээлтүүлэгч
Баян-Агт	18	5	2	10	1	120.0	100.0	200.0	142.9	50.0
Баяннуур	302	143	29	126	4	121.3	143.0	145.0	101.6	80.0
Бугат	3	2	0	1	0	0.0	0.0	0.0	0.0	0.0
Бүрэгхангай	134	62	15	53	4	68.7	82.7	51.7	61.6	80.0
Гурванбулаг	159	72	47	38	2	106.0	109.1	94.0	118.8	100.0
Дашинчилэн	182	65	38	76	3	107.1	83.3	131.0	126.7	100.0
Могод	47	20	4	22	1	120.5	117.6	100.0	129.4	100.0
Орхон	106	32	33	38	3	111.6	74.4	165.0	135.7	75.0
Рашаант	296	90	120	83	3	101.7	77.6	127.7	107.8	75.0
Сайхан	87	40	15	32	0	104.8	102.6	88.2	123.1	0.0
Сэлэнгэ	0	0	0	0	0	0.0	0.0	0.0	0.0	0.0
Тэшиг	0	0	0	0	0	0.0	0.0	0.0	0.0	0.0
Хангал	2	2	0	0	0	0.0	0.0	0.0	0.0	0.0
Хишиг-Өндөр	0	0	0	0	0	0.0	0.0	0.0	0.0	0.0
Хутаг-Өндөр	24	8	1	14	1	171.4	88.9	50.0	700.0	100.0
Дүн	1360	541	304	493	22	104.2	98.5	113.4	107.2	78.6

Хүснэгт 23. Адуун сүргийн бүтэц, сумаар

Сумын нэр	Толгойгоор					Хувиар				
	Бүгд	төл, өсвөр насны	ажлын ба бэлтгэлийн насны эр	хээлтэгч	хээлтүүлэгч	Бүгд	төл, өсвөр насны	ажлын ба бэлтгэлийн насны эр	хээлтэгч	хээлтүүлэгч
Баян-Агт	18249	7386	3457	6754	652	104.1	105.7	99.2	104.6	108.7
Баяннуур	6471	2117	1556	2521	277	87.2	78.4	84.1	98.5	88.2
Бугат	9976	3998	2450	3194	334	0.0	0.0	0.0	0.0	0.0
Бүрэгхангай	18158	7700	4093	5784	581	89.6	89.8	84.6	92.7	92.2
Гурванбулаг	20721	8432	4671	6889	729	85.7	95.1	67.9	89.9	95.4
Дашинчилэн	14104	5155	3374	4969	606	76.3	70.4	80.4	79.4	86.2
Могод	28962	12418	5649	9996	899	98.2	93.5	99.8	103.0	105.3
Орхон	28232	10289	6480	10476	987	89.5	75.2	100.2	100.6	100.6
Рашаант	13354	5849	2873	4158	474	92.4	94.2	88.3	92.1	99.2
Сайхан	38235	16560	6365	14113	1197	104.2	109.2	95.0	103.0	106.2
Сэлэнгэ	7895	3044	1912	2667	272	0.0	0.0	0.0	0.0	0.0
Тэшиг	7362	2824	2088	2191	259	0.0	0.0	0.0	0.0	0.0
Хангал	6252	2253	1500	2267	232	0.0	0.0	0.0	0.0	0.0
Хишиг-Өндөр	20957	8073	4450	7657	777	89.7	82.7	93.8	94.8	0.0
Хутаг-Өндөр	17506	7486	3876	5559	585	110.8	115.0	103.4	111.4	106.4
Дүн	261862	105810	55787	91233	9032	95.5	93.5	92.7	99.1	101.4

БУЛГАН АЙМГИЙН ХӨДӨӨ АЖ АХУЙН САЛБАРЫН ТАНИЛЦУУЛГА 2017

Хүснэгт 24. Үхэр сүргийн бүтэц, сумаар

Сумын нэр	Толгойгоор					Хувиар				
	Бүгд	төл, өсвөр насны	ажлын ба бэлтгэлийн насны эр	хээлтэгч	хээлтүүлэгч	Бүгд	төл, өсвөр насны	ажлын ба бэлтгэлийн насны эр	хээлтэгч	хээлтүүлэгч
Баян-Агт	21579	9231	3489	8653	206	108.4	106.5	108.5	110.2	119.1
Баяннуур	8591	3704	1105	3719	63	86.6	79.8	81.6	96.5	85.1
Бугат	18442	8686	2266	7294	196	0.0	0.0	0.0	0.0	0.0
Бүрэгхангай	20211	10018	2802	7213	178	79.9	86.7	73.8	74.7	61.4
Гурванбулаг	12341	5252	2222	4755	112	77.2	89.2	59.2	77.3	55.2
Дашинчилэн	12189	5657	1740	4711	81	73.6	75.1	73.9	72.3	48.8
Могод	19857	8907	3069	7721	160	93.4	93.2	89.0	95.9	78.4
Орхон	27716	12263	4256	10913	284	91.6	89.0	99.8	92.1	77.6
Рашаант	9044	4143	1399	3424	78	89.6	91.4	87.1	88.7	81.3
Сайхан	19696	7964	4096	7397	239	103.6	100.9	111.0	102.6	111.7
Сэлэнгэ	19481	9225	1828	8247	181	0.0	0.0	0.0	0.0	0.0
Тэшиг	20594	10089	2419	7912	174	0.0	0.0	0.0	0.0	0.0
Хангал	18607	8451	2164	7829	163	0.0	0.0	0.0	0.0	0.0
Хишиг-Өндөр	16185	7828	2024	6187	146	93.1	101.7	79.8	88.9	0.0
Хутаг-Өндөр	30661	14113	4535	11617	396	107.8	106.7	109.1	108.7	103.7
Дүн	283891	129754	40299	111096	2742	96.7	97.8	94.8	96.4	86.7

Хүснэгт 25. Хонин сүргийн бүтэц, сумаар

Сумын нэр	Толгойгоор					Хувиар				
	Бүгд	төл, өсвөр насны	ажлын ба бэлтгэлийн насны эр	хээлтэгч	хээлтүүлэгч	Бүгд	төл, өсвөр насны	ажлын ба бэлтгэлийн насны эр	хээлтэгч	хээлтүүлэгч
Баян-Агт	158332	56374	24858	76196	904	103.1	96.3	110.1	106.4	99.9
Баяннуур	57210	17645	10739	28564	262	89.2	97.5	76.1	90.2	106.1
Бугат	50157	15415	9626	24833	283	0.0	0.0	0.0	0.0	0.0
Бүрэгхангай	141934	48591	27351	65403	589	80.7	84.4	84.6	77.0	66.9
Гурванбулаг	180072	62817	37671	78736	848	93.8	101.4	84.6	93.0	95.4
Дашинчилэн	129661	42162	24030	62979	490	89.5	94.4	91.6	86.0	57.6
Могод	192383	67621	33187	90564	1011	99.2	95.6	96.0	103.3	97.8
Орхон	152932	46462	31628	74106	736	92.3	84.4	102.5	94.0	90.2
Рашаант	102898	34286	22049	46116	447	97.8	107.7	103.2	89.5	90.7
Сайхан	216585	65659	54377	95482	1067	103.1	105.5	99.7	103.5	102.2
Сэлэнгэ	38170	10804	6344	20795	227	0.0	0.0	0.0	0.0	0.0
Тэшиг	31306	10100	5733	15311	162	0.0	0.0	0.0	0.0	0.0
Хангал	35647	11958	6009	17511	169	0.0	0.0	0.0	0.0	0.0
Хишиг-Өндөр	128236	42215	22084	63290	647	102.1	101.6	109.6	100.2	0.0
Хутаг-Өндөр	148930	45570	31995	70556	809	106.8	103.0	108.5	108.7	102.0
Дүн	1794411	586251	352921	846474	8765	96.4	96.1	97.5	96.2	91.0

Хүснэгт 26. Ямаан сүргийн бүтэц, сумаар

Сумын нэр	Толгойгоор					Хувиар				
	Бүгд	төл, өсвөр насны	ажлын ба бэлтгэлийн насны эр	хээлтэгч	хээлтүүлэгч	Бүгд	төл, өсвөр насны	ажлын ба бэлтгэлийн насны эр	хээлтэгч	хээлтүүлэгч
Баян-Агт	97377	30071	21244	45577	485	103.0	90.8	119.0	105.8	95.8
Баяннуур	38608	10885	8368	19191	164	85.8	102.5	63.3	91.4	108.6
Бугат	32356	8653	7891	15648	164	0.0	0.0	0.0	0.0	0.0

БУЛГАН АЙМГИЙН ХӨДӨӨ АЖ АХУЙН САЛБАРЫН ТАНИЛЦУУЛГА 2017

Бүрэгхангай	88986	28731	19924	39993	338	89.3	100.9	85.0	84.5	77.7
Гурванбулаг	107590	35636	25237	46205	512	97.8	107.7	87.3	97.2	108.2
Дашинчилэн	69878	19813	17307	32498	260	90.4	99.5	89.7	86.1	72.6
Могод	68979	20894	16334	31302	449	101.0	97.1	100.9	104.0	94.5
Орхон	108482	27791	28570	51596	525	90.6	75.6	108.0	92.3	85.5
Рашаант	63553	20557	14078	28596	322	97.3	120.5	90.4	88.4	97.9
Сайхан	76597	22331	21572	32117	577	103.0	107.6	100.1	101.8	113.4
Сэлэнгэ	25250	5876	5458	13774	142	0.0	0.0	0.0	0.0	0.0
Тэшиг	23142	6702	4993	11333	114	0.0	0.0	0.0	0.0	0.0
Хангал	30933	9013	6369	15383	168	0.0	0.0	0.0	0.0	0.0
Хишиг-Өндөр	74107	18534	21095	34060	418	99.3	89.3	107.7	100.5	0.0
Хутаг-Өндөр	95223	27298	22904	44467	554	106.6	98.8	110.4	110.0	99.5
Дүн	1020109	297424	245843	471574	5268	96.7	94.9	98.5	96.9	95.8

Хүснэгт 27. Тэжээвэр амьтдын тоо (гахай), сумаар

Сумын нэр	Бүгд	Хээлтэгч	Хээлтүүлэгч	Бусад
Булган	409	101	11	297
Баян-Агт	0	0	0	0
Бугат	0	0	0	0
Бүрэгхангай	12	2	1	9
Гурван булаг	0	0	0	0
Дашинчилэн	0	0	0	0
Могод	0	0	0	0
Орхон	0	0	0	0
Рашаант	92	29	3	60
Сайхан	0	0	0	0
Сэлэнгэ	280	64	3	213
Тэшиг	24	10	6	8
Хангал	50	22	13	15
Хишиг-Өндөр	15	2	1	12
Хутаг-Өндөр	76	30	9	37
Дүн	958	260	47	651

Хүснэгт 28. Тэжээвэр амьтдын тоо (шувуу), сумаар

Сумын нэр	Бүгд	Хээлтэгч	Хээлтүүлэгч	Бусад
Булган	373	324	49	0
Баян-Агт	42	31	3	8
Баяннуур	0	0	0	0
Бугат	36	3	33	0
Бүрэгхангай	0	0	0	0
Гурванбулаг	0	0	0	0
Дашинчилэн	11	10	1	0
Могод	0	0	0	0
Орхон	0	0	0	0
Рашаант	0	0	0	0
Сайхан	0	0	0	0
Сэлэнгэ	248	210	38	0
Тэшиг	177	119	58	0
Хангал	250	227	18	5
Хишиг-Өндөр	662	11	651	0
Хутаг-Өндөр	108	99	9	0
Дүн	1907	1034	860	13

БУЛГАН АЙМГИЙН ХӨДӨӨ АЖ АХУЙН САЛБАРЫН ТАНИЛЦУУЛГА 2017

Хүснэгт 29. Худгийн тоо, сумаар

Сумын нэр	Өрхийн тоо	Худгийн тоо	ААНБ-н тоо	Худгийн тоо
Булган	32	33	0	0
Баян-Агт	81	83	0	0
Баяннуур	257	268	0	0
Бугат	141	143	1	1
Бүрэгхангай	22	22	1	1
Гурван булаг	60	60	0	0
Дашинчилэн	51	52	0	0
Могод	11	11	0	0
Орхон	126	127	0	0
Рашаант	198	198	2	2
Сайхан	91	247	1	1
Сэлэнгэ	176	177	1	1
Тэшиг	91	91	0	0
Хангал	205	206	0	0
Хишиг-өндөр	14	18	0	0
Хутаг-Өндөр	132	136	1	1
Дүн	1688	1872	7	7

Хүснэгт 30. Тариалсан талбай, үр тариа, га

Сум, дүүрэг	Үр тариа	Үүнээс:					
		Буудай	Арвай	Овьёос	Хөх тариа	Бог будаа	Гурвалжин будаа
Булган	-	-	-	-	-	-	-
Баян-Агт	1874	1874	-	-	-	-	-
Баяннуур	135	135	-	-	-	-	-
Бугат	1239	1209	-	30	-	-	-
Бүрэгхангай	1530	1465	-	65	-	-	-
Гурван булаг	1	1	-	-	-	-	-
Дашинчилэн	1150	1105	10	15	20	-	-
Могод	200	170	10	-	20	-	-
Орхон	2956.1	2706.1	-	50	-	-	200
Рашаант	6054	6054	-	-	-	-	-
Сайхан	-	-	-	-	-	-	-
Сэлэнгэ	6648.5	5885	9	152	-	10.5	592
Тэшиг	6074	6074	-	-	-	-	-
Хангал	1426.3	1360	22	36	6	2.3	-
Хишиг-өндөр	1520	1500	-	20	-	-	-
Хутаг-Өндөр	12184.8	11828.8	318	18	20	-	-
Дүн	42992.7	41366.9	369	386	66	12.8	792

Хүснэгт 31. Тариалсан талбай, хүнсний ногоо, га

Сум, дүүрэг	Хүнсний ногоо	Үүнээс:					
		Байцаа	Лууван	Шар манжин	Улаан манжин	Сонгино	Сармис
Булган	7	0.41	2	1	1	1	1.5
Баян-Агт	1.7	0.45	0.323	0.32	0.11	0.493	-
Баяннуур	-	-	-	-	-	-	-

БУЛГАН АЙМГИЙН ХӨДӨӨ АЖ АХУЙН САЛБАРЫН ТАНИЛЦУУЛГА 2017

Бугат	6.08	-	1.537	1.01	1.211	2.322	-
Бүрэгхангай	8.01	1.47	1.27	1.33	0.81	1.1	-
Гурван булаг	2.79	0.2	0.41	1.36	0.31	0.18	0.1
Дашинчилэн	9.5	0.5	3.5	1.8	0.3	2	0.1
Могод	1.72	0.5	0.2	0.2	0.2	0.5	-
Орхон	31	10	3	5	3	3	-
Рашаант	1.65	-	0.22	0.22	0.22	0.42	-
Сайхан	0.8	-	-	0.8	-	-	-
Сэлэнгэ	14.88	8.98	1.96	1.27	0.63	1.85	0.03
Тэшиг	18	4	4	3	-	3	-
Хангал	13.832	1.6	3.052	1.922	0.6	4.793	0.02
Хишиг-өндөр	4.5	0.6	1.1	0.5	0.6	0.7	-
Хутаг-Өндөр	24.65	2.5	10	9.95	0.2	1.5	-
Дүн	146.112	31.21	32.572	29.682	9.191	22.858	1.75

Хүснэгт 31-н үргэлжлэл. Тариалсан талбай, хүнсний ногоо, га

Сум, дүүрэг	Үүнээс:					
	Өргөст хэмх	Улаан лооль	Тарвас	Хулуу	Чинжүү	Бусад
Булган	0.06	0.03	-	-	-	-
Баян-Агт	0.003	-	-	-	-	-
Баяннуур	-	-	-	-	-	-
Бугат	-	-	-	-	-	-
Бүрэгхангай	1.1	0.28	-	-	0.65	-
Гурван булаг	0.17	0.06	-	-	-	-
Дашинчилэн	0.5	0.2	0.2	0.1	0.2	0.1
Могод	-	0.1	0.02	-	-	-
Орхон	1	-	-	-	-	6
Рашаант	0.32	0.1	-	0.05	-	0.1
Сайхан	-	-	-	-	-	-
Сэлэнгэ	0.1	0.02	0.01	0.01	0.01	0.01
Тэшиг	2	2	-	-	-	-
Хангал	0.611	0.305	0.05	0.02	0.12	0.74
Хишиг-өндөр	0.2	-	-	-	-	0.8
Хутаг-Өндөр	0.1	0.1	0.3	-	-	-
Дүн	6.164	3.195	0.58	0.18	0.98	7.75

Хүснэгт 32. Тариалсан талбайн , ургамлын төрлөөр, га

Сум	Төмс	Тэжээлийн ургамал	Техникийн ургамал	Эмийн ургамал
Булган	28	-	-	-
Баян-Агт	6.26	-	173	-
Баяннуур	2	-	20	-
Бугат	44.693	104.5	20	-
Бүрэгхангай	17.86	-	1065	-
Гурван булаг	1.26	30.5	-	-
Дашинчилэн	16	50	50	3.5
Могод	4.6	-	170	-
Орхон	36.5	-	344	-
Рашаант	2.65	50	1390	250

БУЛГАН АЙМГИЙН ХӨДӨӨ АЖ АХУЙН САЛБАРЫН ТАНИЛЦУУЛГА 2017

Сайхан	1	-	-	-
Сэлэнгэ	57.27	32	270	-
Тэшиг	24	-	-	-
Хангал	42.3	6	36	-
Хишиг-өндөр	2.1	-	-	-
Хутаг-Өндөр	96.4	15	958	-
Дүн	382.893	288	4496	253.5

Хүснэгт 33. Хураасан ургац, үр тариа, тн

Сумын нэр	Үр тариа	Үүнээс:					
		Буудай	Арвай	Овьёос	Хөх тариа	Бог будаа	Гурвалжин будаа
Булган	0	0	0	0	0	0	0
Баян-Агт	788.5	788.5	0	0	0	0	0
Баяннуур	0	0	0	0	0	0	0
Бугат	1121.5	1121.5	0	0	0	0	0
Бүрэгхангай	800	780	0	20	0	0	0
Гурван булаг	0.6	0.6	0	0	0	0	0
Дашинчилэн	650	605	10	15	20	0	0
Могод	0	0	0	0	0	0	0
Орхон	1555	1553	0	0	0	0	2
Рашаант	0	0	0	0	0	0	0
Сайхан	0	0	0	0	0	0	0
Сэлэнгэ	6344.7	5914	4.4	95.8	0	5.5	325
Тэшиг	4933.5	4933.5	0	0	0	0	0
Хангал	2094.8	2036	13	32	9.5	4.3	0
Хишиг-өндөр	470	460	0	10	0	0	0
Хутаг-Өндөр	7365.7	7339.2	26	0.5	0	0	0
Дүн	26124.3	25531.3	53.4	173.3	29.5	9.8	327

Хүснэгт 34. Хураасан ургац, хүнсний ногоо, тн

Сум, дүүрэг	Хүнсний ногоо	Үүнээс:					
		Байцаа	Лууван	Шар манжин	Улаан манжин	Сонгино	Сармис
Булган	123.8	12.3	36	17.5	17.8	17.4	14
Баян-Агт	0.971	0.1	0.08	0.12	0.2	0.42	0
Баяннуур	0	0	0	0	0	0	0
Бугат	4.115	0	0.322	0.405	3.043	0.345	0
Бүрэгхангай	61.6	12.7	11.95	13.51	3.24	8.41	0
Гурван булаг	1.61	0.03	0.955	0.05	0.065	0.11	0.05
Дашинчилэн	76.152	3	48.4	8.5	0.3	8.5	0.577
Могод	3.03	0.6	0.8	0.8	0.5	0.3	0
Орхон	282.58	90	27	45	29.28	28.1	0
Рашаант	1.677	0	0.3	0.355	0.25	0.377	0
Сайхан	1	0	0	1	0	0	0
Сэлэнгэ	82.495	46.195	15.35	2.105	2.458	14.045	0.52
Тэшиг	119	28	28	21	0	28	0
Хангал	113.16	10	23.75	19.4	6.5	22.4	0.31
Хишиг-өндөр	1.6	0.2	0.4	0.1	0.2	0.7	0
Хутаг-Өндөр	120.7	15	72	20	0.1	13	0
Дүн	993.49	218.125	265.307	149.845	63.936	142.107	15.457

БУЛГАН АЙМГИЙН ХӨДӨӨ АЖ АХУЙН САЛБАРЫН ТАНИЛЦУУЛГА 2017

Хүснэгт 34-н үргэлжлэл. Хураасан ургац, хүнсний ногоо, тн

Сум, дүүрэг	Үүнээс:					
	Өргөст хэмх	Улаан лооль	Тарвас	Хулуу	Чинжүү	Бусад
Булган	4.6	4.2	0	0	0	0
Баян-Агт	0.05	0	0	0	0	0
Баяннуур	0	0	0	0	0	0
Бугат	0	0	0	0	0	0
Бүрэгхангай	9.14	2.44	0	0	0.21	0
Гурван булаг	0.25	0.1	0	0	0	0
Дашинчилэн	2.58	0.78	1.175	0.58	0.58	1.18
Могод	0	0.01	0.02	0	0	0
Орхон	9.2	0	0	0	0	54
Рашаант	0.2	0.135	0	0.03	0	0.03
Сайхан	0	0	0	0	0	0
Сэлэнгэ	0.675	0.1	0.7	0.3	0.035	0.012
Тэшиг	7	7	0	0	0	0
Хангал	24.8	2.8	0.5	0.5	0.9	1.3
Хишиг-өндөр	0	0	0	0	0	0
Хутаг-Өндөр	0.5	0.1	0	0	0	0
Дүн	58.995	17.665	2.395	1.41	1.725	56.522

Хүснэгт 35. Хураасан ургац, ургамлын төрлөөр, тн

Сум	Төмс	Тэжээлийн ургамал	Техникийн ургамал	Бэлтгэсэн өвс	Гар тэжээл	Бэлтгэсэн дарш	Хужир шүү
Булган	360	0	0	2912	59.475	0	90.43
Баян-Агт	25	0	20	295	0	0	0
Баяннуур	1.7	0	0	0	0	0	0
Бугат	312.69	119.9	0	2676.7	52.6	0	69.2
Бүрэгхангай	142	0	73	1000	0	0	0
Гурван булаг	3.485	3	0	1396.25	621.025	0	335.5
Дашинчилэн	329	100	50	0	0	0	0
Могод	4.3	0	95	1807.5	389.075	60	885.7
Орхон	329	0	0	1377	32.05	1	8
Рашаант	7.645	360	0	0	0	0	0
Сайхан	1	0	0	62	10	0	36
Сэлэнгэ	364	31	87	8510	20	0	320
Тэшиг	210	0	0	5188.95	0	0	1.2
Хангал	560	2	9	7073	15.6	105.4	196.2
Хишиг-өндөр	8.2	0	0	1651.9	424.23	3.62	130.21
Хутаг-Өндөр	965	181	450	9399	151.5	0	554.6
Дүн	3623.02	796.9	784	43349.3	1775.555	170.02	2627.04

Статистикийн мэдээллийг хэрхэн авах вэ?



www.1212.mn Статистикийн мэдээллийн
нэгдсэн сан



Ухаалаг гар утас, таблет ашиглан статистикийн мэдээлэл
авах **ezStat** аппликейшн



Статистикийн хэвлэл бүтээгдэхүүнийг унших **Монстат**
аппликейшн



www.nso.mn, bulgan.nso.mn

сайтад бүртгүүлснээр цахим шуудангаар тогтмол авч болно.



[www.facebook.com/pages/ Статистик-Мэдээлэл](https://www.facebook.com/pages/Статистик-Мэдээлэл)

www.twitter.com/statistic_mn



1900-1212

70342766

1 минут= 200 төгрөг

ТЭМДЭГЛЭЛ

A series of horizontal dotted lines for writing.

СТАТИСТИКИЙН МЭДЭЭЛЛИЙН НЭГДСЭН САН
WWW.1212.MN

Хаяг:	Address
Монгол улс, Булган аймаг, Булган сум, Засаг даргын тамгын газар, 105, 106 тоот	Statistics office, №105, 106 Governers office Bulgan sum, Bulgan aimag, Mongolia
Статистикийн хэлтэс	Phone:
Утас:	70342766
70342766	E-mail:
И-мэйл:	bulgan@nso.mn
bulgan@nso.mn	Web:
вэб:	www.bulgan.nso.mn
www.bulgan.nso.mn	