



БУЛГАН АЙМГИЙН НИЙГЭМ, ЭДИЙН ЗАСГИЙН БАЙДАЛ

2016/3



СТАТИСТИК МЭДЭЭЛЛИЙГ ХЭРХЭН АВАХ ВЭ?

www.1212.mn

СТАТИСТИКИЙН МЭДЭЭЛЛИЙН
НЭГДСЭН САН

www.nso.mn сайтын
Хэрэглэгчийн бүртгэлд
бүртгүүлснээр цахим
хаягаар тогтмол
авч болно.

Monstat ezStat
аппликейшн

1900-1212
Лавлах утас

@statistic_mn

Статистик
мэдээлэл

Үндэсний Статистикийн
Хорооны
НОМЫН САН

Онлайн лавлах
мессенжер
8:30-17:30

ТӨРИЙН ҮЙЛЧИЛГЭЭГ

ХҮНД СУРТАЛ
АВИЛГА

ҮГҮЙ НЭЭЛТТЭЙ
ХҮРГЭНЭ

ГАРЧИГ

Аргачлалын тайлбар.....	2
Товч танилцуулга.....	6
Үндсэн үзүүлэлтүүд.....	14
I. 1 Хөдөлмөр	15
I. 2 Нийгмийн даатгал, нийгмийн халамж.....	16
I. 3 Эрүүл мэнд	17
I. 4 Гэмт хэрэг	17
II.2 Үнэ.....	19
II.6 Аж үйлдвэр.....	26
II.6 Мал аж ахуй.....	27

Аргачлалын тайлбар

Хөдөлмөр

Бүртгэлтэй ажилгүй иргэдэд Монгол Улсын хуулиар зөвшөөрөгдсөн хөдөлмөрлөх насны, хөдөлмөр эрхлэх чадвартай, цалин хөлстэй ажил болон хувиараа хөдөлмөр эрхлэгдэггүй, тухайн үед ажиллахад бэлэн, цалин хөлстэй ажил идэвхитэй хайж байгаа хөдөлмөр, халамжийн үйлчилгээний хэлтэс, хөдөлмөрийн төв бирж, хөдөлмөрийн хувийн биржид бүртгүүлсэн ажилгүй иргэдийг хамруулна.

Нийгмийн даатгал, халамж

Нийгмийн даатгал нь иргэн болон төр, аж ахуйн нэгж байгууллагаас зохих журмын дагуу шимтгэл төлж, нийгмийн даатгалын сан бүрдүүлэх, даатгуулах, өндөр наслах, хөдөлмөрийн чадвараа алдах, өвчлөх, ажилгүй болоход өөрт нь, тэрчлэн даатгуулагч нас барахад түүний асрамжид байсан хүмүүст хууль тогтоомжид заасан тэтгэвэр, тэтгэмж, төлбөр өгөх агуулга бүхий нийгэм эдийн засгийн арга хэмжээ юм. Тэтгэврийн, тэтгэмжийн, эрүүл мэндийн, үйлдвэрлэлийн осол, мэргэжлээс шалтгаалан өвчний, ажилгүйдлийн даатгал гэсэн төрлөөс нийгмийн даатгал бүрдэнэ.

Нийгмийн даатгалын сан нь ажил олгогч, даатгуулагчийн хөдөлмөрийн хөлс, түүнтэй адилтгах орлогоос тэтгэвэр, тэтгэмж, төлбөр, үйлчилгээнд зарцуулах болон нийгмийн даатгалын үйл ажиллагааны зардлыг нөхөх зорилгоор төлсөн шимтгэлийн орлого, бусад эх үүсвэрээс бүрдэнэ.

Нийгмийн даатгалын тухай хууль болон гэрээний үндсэн дээр нийгмийн даатгалын санд нийгмийн даатгалын шимтгэл төлж даатгуулсан, нийгмийн даатгалын сангаас тэтгэвэр, тэтгэмж, төлбөр авах эрх бүхий этгээдийг даатгуулагчаар тооцно.

Тэтгэвэр нь даатгуулагчийг өндөр наслахад насан туршид нь, хөгжлийн бэрхшээлтэй болоход хөдөлмөрийн чадвар нь сэргээгдэх хүртэл, нас барахад нь түүний гэр бүлийн хөдөлмөрийн чадваргүй гишүүд (хүүхэд 16 нас, сургуульд суралцаж байгаа бол 19 нас хүртэл)-ийн нийгмийн баталгааг хангах зорилгоор нийгмийн даатгалын сангаас олгох мөнгөн хөрөнгө байна.

Тэтгэмж нь хөдөлмөрийн чадвараа түр алдах, жирэмслэх, амаржих, нас барах тохиолдолд даатгуулагчид нийгмийн даатгалын сангаас нэг удаа олгох мөнгөн хөрөнгө байна.

Нийгмийн халамжийн дэмжлэг туслалцаа шаардлагатай хүнд хуульд заасан тэтгэвэр, нөхцөлт мөнгөн тэтгэмж олгох, олон нийтийн оролцоонд түшиглэсэн халамжийн болон төрөлжсөн асрамжийн үйлчилгээ үзүүлэх үйл ажиллагааг нийгмийн халамж гэнэ.

Эрүүл мэнд

Жирэмслэлтийн хугацаанаас хамаарахгүйгээр ердийн төрөлтөөр эсвэл мэс ажилбараар ургийг умайнаас гарган авсны дараа нярай амьсгалж байсан эсвэл амьдын бусад ямар нэгэн шинж тэмдэг, өөрөөр хэлбэл, зүрхний цохилт, хүйний судасны лугшилт, булчингийн тодорхой хөдөлгөөн илэрч байвал хүй эсвэл эхэсийг салгасан эсэхийг харгалзахгүйгээр амьд төрөлтөд тооцно.

Амьд төрсөн 1000 хүүхдэд ногдох нялхсын эндэгдлийг тодорхойлохдоо тухайн хугацаанд 1 хүртэлх насандаа эндсэн хүүхдийн тоог амьд төрсөн хүүхдийн тоонд харьцуулна.

Амьд төрсөн 1000 хүүхдэд ногдох хүүхдийн эндэгдлийг тооцохдоо тухайн хугацаанд 5 хүртэлх насандаа эндсэн хүүхдийн тоог амьд төрсөн хүүхдийн тоонд хуваана.

Эндсэн эхийн тоонд жирэмсний хугацаанд болон төрөх үедээ эсвэл төрснөөс хойш 42 хоногийн дотор жирэмслэлтийн байрлал, үргэлжилсэн хугацаанаас үл хамааран жирэмслэлт, төрөлт болон түүнийг удирдахтай холбоо бүхий шалтгаанаар эндсэн эхийг хамааруулна.

Халдварт өвчний өвчлөлийн 10000 хүнд ногдох түвшинг тооцохдоо тайлант хугацаанд амбулаторийн үзлэгээр шинээр бүртгэгдсэн нийт халдварт өвчний тохиодлын тоог тухайн хугацааны хүн амын тоонд харьцуулна.

Аюулт үзэгдэл, осол

Гамшиг гэж аюулт үзэгдэл, техникийн холбогдолтой осол, алан хядах ажиллагаа, дэлбэрэлтийн улмаас олон хүний эрүүл мэнд, амь нас хохирох, мал амьтан олноор хорогдох, эд хөрөнгө, хүрээлэн байгаа орчинд улс, орон нутгийн дотоод нөөц боломжоос давсан хохирол учрахыг хэлнэ.

Аюулт үзэгдэл гэж хүчтэй цасан болон шроон шуурга, ган, зуд, үер, газар хөдлөлт, цөлжилт болох, гал түймэр, хүн, мал, амьтны болон ургамлын гоц халдварт өвчин гарах, хортон мэрэгчид тархах зэргийг хамруулан ойлгоно. Техникийн холбогдолтой осол гэж үйлдвэрлэл, технологийн горим зөрчигдсөнөөс тоног төхөөрөмж, барилга, байгууламж, шугам, сүлжээ эвдрэх, тээврийн хэрэгсэл осолдох, сүйрэх, цацраг идэвхт болон химийн хорт бодис алдагдах зэргийг хамруулан ойлгоно.

Гэмт хэрэг

Эрүүгийн хариуцлага хүлээлгэхээр Монгол Улсын Эрүүгийн хуульд заасан, нийгэмд аюултай, гэм буруутай үйлдэл, эс үйлдэхгүйг гэмт хэрэг гэнэ.

Гэмт хэргийн нийгмийн шинж чанар, аюулын хэр хэмжээ, оногдуулж болох ялын хүнд хөнгөнийг харгалзан гэмт хэргийг хөнгөн, хүндэвтэр, хүнд, онц хүнд гэж ангилна.

Гэмт хэргийн тоог Монгол Улсын Эрүүгийн хуульд заасны дагуу гэмт хэргийн төрлөөр нэгтгэн гаргаж байна.

Тухайлбал:

- Хүний ам бие, эрүүл мэндийн эсрэг гэмт хэрэг
- Хүүхэд гэр бүл, нийгмийн эсрэг гэмт хэрэг
- Өмчлөх эрхийн эсрэг гэмт хэрэг
- Үндэсний аюулгүй байдлын эсрэг гэмт хэрэг
- Нийгмийн аюулгүй байдлын эсрэг гэмт хэрэг
- Хүн амын эрүүл мэндийн эсрэг гэмт хэрэг
- Тээврийн хэрэгслийн хөдөлгөний аюулгүй байдал, ашиглалтын журмын эсрэг гэмт хэрэг
- Шүүн таслах ажиллагааны эсрэг гэмт хэрэг
- Байгаль хамгаалах журмын эсрэг гэмт хэрэг
- Бусад гэмт хэрэг

18 ба түүнээс дээш насны 10000 хүнд ногдох бүртгэгдсэн гэмт хэргийн тоог тодорхойлохдоо нийт бүртгэгдсэн гэмт хэргийн тоог 18 ба түүнээс дээш насны хүн амын дундаж тоонд харьцуулна.

Дор дурьдсан этгээдэд хэрэг бүртгэгч, мөрдөн байцаагч эрүүгийн хэрэг үүсгэж, үндэслэл бүхий тогтоол гаргасан бол сэжигтнээр тооцно. Үүнд:

-Уг этгээдийг гэмт хэрэг үйлдэж байх үед буюу үйлдэл дор нь барьсан

-Гэмт хэрэг үйлдсэн этгээдийг хохирогч буюу харсан хүн шууд заасан

-Уг этгээдийн бие, хувцас, эд зүйл, орон байранд гэмт хэргийн ул мөр тодорхой илэрч олдсон

-Уг этгээд хэргээ илчлэн ирсэн

-Гэмт хэрэгт сэрдэгдэх үндэслэл бүхий бусад баримт байгаа бол

Хэрэг бүртгэгч, мөрдөн байцаагч тогтоол үйлдэж, ял сонсгосон этгээдийг яллагдагчаар тооцно.

Төрийн санхүү

Орон нутгийн төсвийн суурь орлого гэж тухайн шатны төсөвт орох татварыг доод хувь хэмжээгээр тооцсон орлого болон татварын бус орлогын нийлбэрийг хэлнэ.

Орон нутгийн суурь зарлага гэж сум, аймаг, нийслэлийн удирдлагыг хэрэгжүүлэх чиг үүрэгтэй холбогдох урсгал болон хөрөнгийн зарлага, нийгмийн асрамж, халамжийн үйлчилгээ, байгаль орчныг хамгаалах, нөхөн сэргээх зардлыг хэлнэ.

Төсвийн тэнцэл гэж тухайн төсвийн жил, улирлын нийт орлого, зарлагын зөрүүг хэлнэ.

Иргэдийн Төлөөлөгчдийн Хурлаас батлан аймаг, нийслэл, сум, дүүргийн Засаг дарга бүрдүүлж зарцуулах төсөв нь орон нутгийн төсөв байна.

Татварын орлогод орлогын албан татвар, нийгмийн даатгалын шимтгэл, хураамж, өмчийн татвар, дотоодын бараа, үйлчилгээний татвар, гадаад худалдааны татварын орлого болон бусад татвар орно.

Төрийн өмчийн оролцоотой аж ахуйн нэгжийн төрийн өмчид ногдох хувьцааны ногдол ашиг, хүү, торгуулийн орлого, түрээсийн орлого, төсөвт газрын өөрийн орлого болон татварын бус бусад орлогоос татварын бус орлого бүрдэнэ.

Төсвийн зарлагыг урсгал зардал, хөрөнгийн зардал, цэвэр зээл гэж ангилна.

Бараа, үйлчилгээний зардал, зээлийн үйлчилгээний төлбөр, татаас ба урсгал шилжүүлгээс урсгал зардал бүрдэнэ.

Үнэ

Хэрэглээний үнийн индекс (ХҮИ) нь хэрэглэгчдийн худалдаж авсан бараа, үйлчилгээний нэр төрөл, чанар өөрчлөлтгүй тогтвортой байхад үнэ дунджаар хэрхэн

өөрчлөгдөж буйг хэмжих үзүүлэлт бөгөөд нийт өрхөөр тооцсон үнийн өөрчлөлтийг харуулна.

ХҮИ-ийн тооцоонд хэрэглээний сагс, хэрэглээний жин гэсэн хоёр үзүүлэлтийг ашиглана.

Хэрэглээний сагс нь дундаж зарлагатай өрхийн хэрэглээг төлөөлөх чадвартай, хэрэглээний үнийн индекс тооцох зорилгоор бүрдүүлсэн хүн амын өргөн хэрэглээний бараа, үйлчилгээний үнийн өөрчлөлтийг тооцоход бараа, үйлчилгээний тоо хэмжээ, төрөл, чанар зэргийг тогтмолоор авч үздэг.

Хэрэглээний бараа үйлчилгээний жин гэж өрхийн худалдаж авсан бараа, үйлчилгээний нийт зардалд тухайн бараа, үйлчилгээний зардлын эзлэх хувийн жин юм.

ХҮИ-ийн тооцоонд Ласпейресийн үнийн индексийн томъёог ашиглаж болно.

$$I_p^L = \frac{\sum_{i=1}^n p_{it} * q_{io}}{\sum_{i=1}^n p_{io} * q_{io}}$$

I_p^L - t тайлант үеийн Ласпейресийн үнийн индекс

t - тайлан үе

o - суурь үе

p_{it} - 'i' барааны тайлант үеийн үнэ,

p_{io} - 'i' барааны суурь үеийн үнэ,

q_{io} - 'i' барааны суурь үеийн худалдан авсан тоо, хэмжээ,

\sum - нийлбэрийн тэмдэг

Аж үйлдвэр

Аж үйлдвэрийн салбарын нийт үйлдвэрлэл нь аж ахуйн нэгжүүдийн тайлант хугацаанд зах зээлд болон өөрийн эцсийн хэрэглээнд зориулж үйлдвэрлэсэн бүтээгдэхүүнээс бүрдэнэ.

Аж үйлдвэрийн салбарын борлуулсан бүтээгдэхүүн нь аж ахуйн нэгжүүдийн

тайлант хугацаанд худалдсан буюу гадагш гүйцэтгэсэн ажил, үйлчилгээний хэмжээ юм.

Аж ахуйн нэгжүүдийг эдийн засгийн үйл ажиллагаагаар нь ангилахдаа НҮБ-аас гишүүн орнууддаа мөрдөхийг зөвлөмж болгосон эдийн засгийн бүх төрлийн үйл ажиллагааны олон улсын стандарт ангилалд үндэслэсэн үндэсний ангиллыг мөрдөж байна.

Ерөнхий тэмдэглэл

I. Саруудыг ром тоогоор тэмдэглэв (I, II, III, IV, V, ... гэх мэт)

Тухайн сарыг оруулсан жилийн эхнээс өсөн нэмэгдэх дүнг харуулахдаа I-IV, I-X зэргээр илэрхийлэв.

II. Дараах тэмдэглэлийг ашиглав:

... мэдээлэл байхгүй

0.0 маш бага тоо

- гүйцэтгэл байхгүй

III. Орон дэвшүүлэлтээс хамаарч зарим үзүүлэлтийн нийлбэр нь дүнтэйгээ, бүтцийг хувиар илэрхийлэхэд 100 хувиас бага зэрэг зөрүүтэй байж болно.

I. Нийгмийн үзүүлэлт

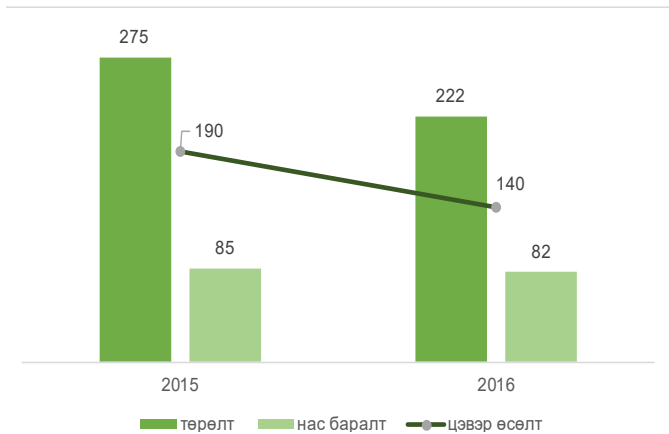


I.1 Хүн ам

Аймгийн хэмжээнд 2016 оны 1-р улирлын байдлаар 222 хүүхэд мэндэлж, 85 хүн нас барсан нь өмнөх оний мөн үеийнхээс төрөлт 53 хүүхэд буюу 23.7 хувиар, нас баралт 3 хүн буюу 4 хувиар тус тус буурсан байна.

Зураг I.1

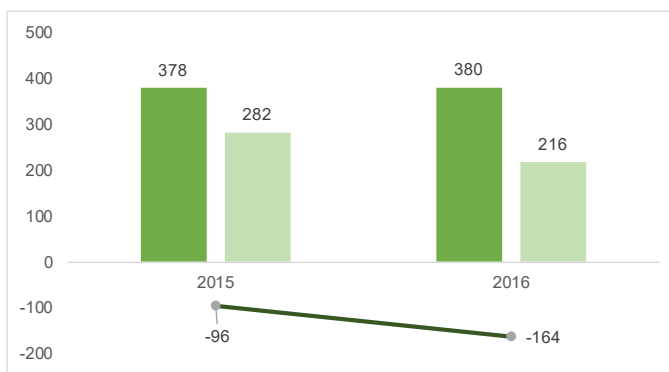
Төрөл, нас баралт, ердийн өсөлт оноор



1-р улирлын байдлаар 282 хүн шилжин ирж, 378 хүн шилжин явсан нь өмнөх оны мөн үеийнхээс шилжин ирсэн хүн 2 буюу 0.5 хувиар, шилжин явсан хүн 66 буюу 30 хувиар тус буурсан байна.

Зураг I.2

Шилжих хөдөлгөөн, механик өсөлт, оноор



I.2 Бүртгэлтэй, ажилгүй иргэн

Аймгийн хөдөлмөрийн хэлтэст бүртгүүлсэн ажил хайгч иргэд 2016 оны 3 дугаар сарын байдлаар 442 болсны 213 нь эмэгтэйчүүд байна.

Тайлант хугацаанд 481 иргэн шинээр бүртгүүлж, бүртгэлтэй байсан 18 иргэн ажилд зуучлагдан орж, 159 иргэн ажил идэвхитэй хайхгүй байгаа шалтгаанаар бүртгэлээс хасагдсан нь өмнөх оны мөн үеийнхээс шинээр бүртгүүлсэн ажилгүй иргэнд 284 хүн буюу 44.1 хувиар өсч, ажилд

зуучлагдан орсон иргэд 9 хүн буюу 33.3 хувь, ажил идэвхитэй хайхгүй байгаа шалтгаанаар бүртгэлээс хасагдсан иргэд 191 хүнээр буюу 54.6 хувиар буурчээ.

Зураг I.3

Хөдөлмөрийн хэлтэст шинээр бүртгүүлсэн, ажилд зуучлагдан орсон иргэд 3 дугаар сарын байдлаар



Бүртгэлтэй ажилгүй иргэдийн 0.1 хувийг Магистр болон докторын зэрэгтэй, 20.3 хувийг бакалаврын болон дипломын боловсролтой, 5.9 хувийг тусгай мэргэжлийн дунд, 9.3 хувийг техникийн болон мэргэжлийн, 50.3 хувийг бүрэн дунд боловсролтой, 9.9 хувийг суурь боловсролтой, 3.4 хувийг бага боловсролтой, 0.8 хувийг боловсролгүй иргэд эзэлж байна.

Зураг I.4

Бүртгэлтэй ажилгүй иргэд, боловсролын түвшнээр 2016 оны 3 дугаар сарын байдлаар, хувиар



Эх үүсвэр: Хөдөлмөрийн хэлтсийн сар бүрийн мэдээ

Аймгийн хэмжээнд бүртгэлтэй ажилгүй иргэдийн 18.8 хувийг 15-24 насны, 36.0 хувийг 25-34 насны, 22.4 хувийг 35-44 насны, 16.9 хувийг 45-54 насны, 3.9 хувийг 55-59 насны, 2.0 хувийг 60-аас дээш насны хүмүүс эзэлж байна.



I.3. Нийгмийн даатгал, халамж

Нийгмийн даатгал

Нийгмийн даатгалын сангийн орлого 2016 оны 3 сард 2686.4 сая төгрөг, зарлага 7371.5 сая төг болж өмнөх оны мөн үеийнхээс орлого 37.6 сая төг буюу 1.4 хувиар буурч, зарлага 728 сая төг буюу 11 хувиар өслөө. Нийгмийн даатгалын сангийн орлого 37.6 сая төгрөгөөр буурхад тэтгэмжийн даатгалын сангийн орлого 11.2 сая.төг буюу 5.5 хувиар, ажилгүйдлийн даатгалын сан 1.3 сая.төг буюу 2.6 хувиар, тэтгэврийн даатгалын сангийн орлого 117.9 сая.төг буюу 6.7 хувиар буурсан нь голлон нөлөөлсөн байна. Нийгмийн даатгалын сангийн зарлага өмнөх оны мөн үеийнхээс 728 сая.төг буюу 11 хувиар нэмэгдэхэд тэтгэврийн даатгалын сангийн зарлага 498.2 сая.төг буюу 8.3 хувиар, ҮОМШӨ даатгалын сан 48.7 сая.төг буюу 93.7 хувиар, эрүүл мэндийн даатгалын сан 178.1 сая.төг буюу 58.1 хувиар өссөн нь голлон нөлөөлөв. Харин тэтгэмжийн даатгалын сан 29.1 сая.төг буюу 10.8 хувиар буурсан байна.

Нийгмийн халамж

Нийгмийн халамжийн сангаас 2016 оны 3 сард 874.4 сая төгрөгийн тэтгэвэр, тэтгэмж олгосон бөгөөд өмнөх оны мөн үеийнхээс 38.4 сая.төг буюу 4.6 хувиар өсчээ. Үүний 12.9 сая. төг буюу 3.2 хувийг халамжийн тэтгэвэр, 22.1 сая.төг буюу 7.4 хувийг нь нөхцөлт мөнгөн тэтгэмжинд зарцуулсан байна. Халамжийн сангаас олгосон нөхцөлт мөнгөн тэтгэмжийн 28.1 хувийг ахмад настанг асарч буй иргэнд олгосон тэтгэмж, 9.2 хувийг хөгжлийн бэрхшээлтэй иргэнд олгосон тэтгэмж, 5.4 хувийг бүтэн өнчин хүүхэд өсөгсөний тэтгэмж эзэлж байна.

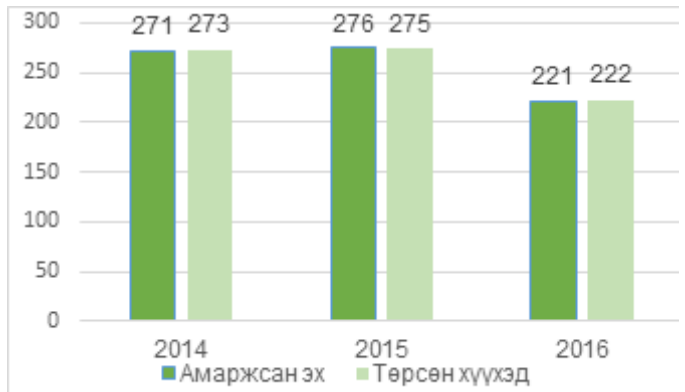


I.4 Эрүүл мэнд

Аймгийн хэмжээнд 2016 оны 1-р улирлын байдлаар 221 эх амаржиж, амьд төрсөн хүүхдийн тоо 222 болж, өмнөх оны мөн үеийнхээс амаржсан эхийн тоо 55 буюу 24 хувь, амьд төрсөн хүүхдийн тоо 53 буюу 23 хувиар буурсан байна

Зураг I.3

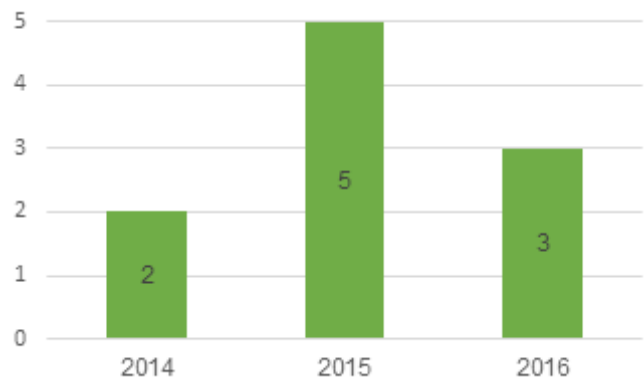
Амаржсан эх, амьд төрсөн хүүхэд, сүүлийн 3 жилийн 1-р улирлын байдлаар



Аймгийн хэмжээнд нялхасын эндэгдэл 2016 оны эхний 1 улирлын байдлаар 3 болж, өмнөх оны мөн үеийнхээс 2 буюу 60 хувиар буурсан байна.

Зураг I.4

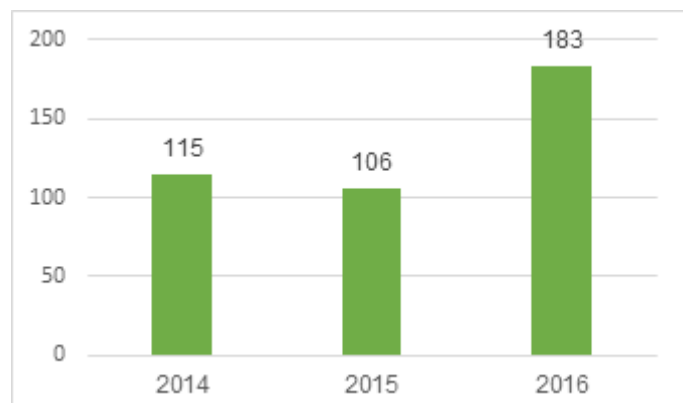
Эндсэн хүүхэд, сүүлийн 3 жилийн 1-р улирлын байдлаар




Халдварт өвчнөөр өвчлөгсөд 2016 оны 1-р улирлын байдлаар 183 болж, өмнөх оны мөн үеийнхээс 77 тохиолдол буюу 42 хувиар өссөн байна. Нийт халдварт өвчнөөр өвчлөгсдийн 126 буюу 69 амьсгалын замын халдварт өвчин, 45 буюу 26 хувь нь бэлэгсийн замын халдварт өвчнөөр өвчилсөн байна.

Зураг I.5

Халдварт өвчнөөр өвчлөгсөд, сүүлийн 3 жилийн 3-р сарын байдлаар





1.5 Байгаль орчин

Цаг уурын урьдчилсан мэдээ

Дөрөвдүгээр сард. Энэ сард агаарын дундаж температур 2-7 градус дулаан байх ба уур амьсгалын дунджийн орчим байх төлөвтэй.

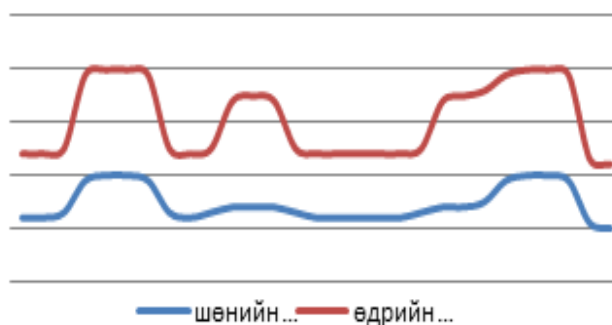
Сарын эхэн болон 8-10-н, сарын дунд үе ба 18-20-нд хүйтэрч шөнөдөө 6-11 градус хүйтэн, өдөртөө 1-6 градус дулаан байна. Сарын эцсээр хүйтэрнэ. Харин 4-6-н ба 24-26-нд харьцангуй дулаарч шөнөдөө 2 градус хүйтнээс 3 градус дулаан, өдөртөө Орхон-Сэлэнгийн хөндийгөөр 19-24 градус, бусад нутгаар 15-20 градус дулаан байна. Бусад хугацаанд шөнөдөө 3-8 градус хүйтэн, өдөртөө 10-15 градус дулаан, зарим газраар 15-20 градус дулаан байна.

Энэ сард орох хур тунадасны хэмжээ нь нутгийн өмнөд хэсгээр уур амьсгалын дунджаас бага, бусад нутгаар олон жилийн дунджийн орчим байх төлөвтэй.

Сарын эхээр зарим газраар, 8-10-нд ихэнх нутгаар цас, сарын дунд үе болон 18-20-нд зарим газраар, 24-26-нд нутгийн хойд хэсгээр, сарын эцсээр ихэнх нутгаар хур тунадас, уулаараа нойтон цас орох төлөвтэй. Энэ үеүдэд салхи зарим газраар 14-16м/с, ялангуяа 8-10, сарын дунд үе ба 24-26-н болон сарын сүүлчээр нутгийн өмнөд хэсгээр 18-20 м/с хүртэл ширүүсч шороон ба цасан шуурга шуурна.

Зураг 1.6

2-р сарын агаарын температурын хоногийн явц



Тавдугаар сард. Агаарын температурын сарын дундаж нь уур амьсгалын дунджийн орчим байх төлөвтэй.

Энэ сард ихэнх нутгаар уур амьсгалын дунджаас ахиу, бусад нутгаар дунджийн орчим хур тунадас орох төлөвтэй

Зургаадугаар сард. Агаарын температурын сарын дундаж нь нутгийн хойд хэсгээр уур амьсгалын дунджаас 0.5-1.0 градусаар

дулаан, бусад нутгаар дунджийн орчим байх төлөвтэй.

Энэ сард нийт нутгаар уур амьсгалын дунджийн орчим хур тунадас орох төлөвтэй.

Хөдөө аж ахуйн үйлдвэрлэлд хэрхэн нөлөөлөх талаар:

4 дүгээр сарын цаг агаарын урьдчилсан мэдээгээр агаарын дундаж температур нийт нутгаар дунджийн орчим, хур тунадас нутгийн баруун өмнөд хэсгээр олон жилийн дунджаас бага бусад нутгаар дунджийн орчим орох төлөвтэй байна.

4 дүгээр сард дулаан, тунадас дунджийн орчим орох төлөвтэй газраар бэлчээрийн ургамал эрт цухуйж, хөрс эрт гэсэж газар тариаланд таатай нөлөөлөхөөр байна. Түүнчлэн 4 дүгээр сард үе үе хүчтэй цасан болон шороон шуурга шуурч малын хариулга маллагаа болон төл хүлээн авахад хүндрэл учруулж болзошгүйг онцгой анхаарна уу

Аюулт үзэгдэл, осол

Аюулт үзэгдэл, осол 2016 оны 3 дугаар сард 22 удаа гарч, 2 хүн амь насаа алдаж, 25.6 мян. толгой мал, амьтан хорогджээ. Харин объектын түймэр 5 удаа гарсан байна. Тайлант хугацаанд нийт 5 удаа гэр, авто машин шатжээ.

Аймгийн хэмжээнд энэ улирлын байдлаар 194335.8 мян.төгрөгийн хохирол учирсан нь өмнөх оны мөн үеийнхээс 94732.1 мян. төгрөгөөр буурсан байна.

Хорогдсон, устгасан мал тэжээвэр амьтад өмнөх оны мөн үеийнхээс 25.1 мян толгойгоор нэмэгдсэн шалтгаан нь байгаль цаг уурын өөрчлөлт зудын байдалтай холбоотой юм байна.

Зураг 1.6

Аюулт үзэгдэл, ослын тохиолдол болон объектын гал түймрийн тоо 3 дугаар сарын байдлаар



Хүснэгт I.6 Аюулт үзэгдэл, осол 1-р улирлын байдлаар

Үзүүлэлт	2014 I-III	2015 I-III	2016 I-III	2016 I-III 2015 I-III
Аюулт үзэгдэл, ослын тохиолдлын тоо	25	31	22	71.0
Аюулт үзэгдэл, ослын улмаас ам насаа алдсан хүний тоо	0	1	2	200.0
Шатсан гэр, орон сууц, авто машины тоо	9	12	5	41.7
Аюулт үзэгдлийн улмаас хорогдсон, устгасан мал тэжээвэр амьтан, толгой	20	434	25584	5894.9
Объектын гал түймрийн тоо	10	13	5	38.5
Учирсан хохирлын хэмжээ, мян.төг	141179	289068	194336	67

Эх үүсвэр: Онцгой байдлын газрын улирлын мэдээ

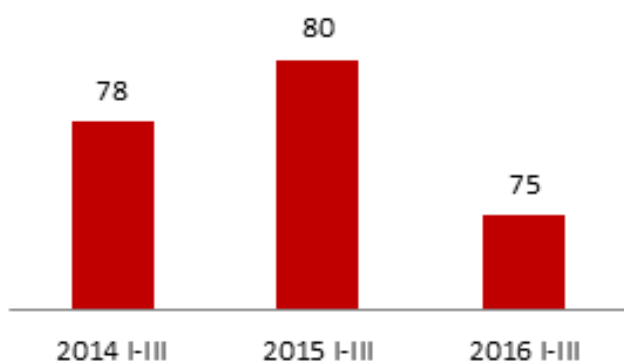


I.6 Гэмт хэрэг

Аймгийн хэмжээнд 2016 оны эхний улирлын байдлаар 75 гэмт хэрэг бүртгэгдсэн нь өмнөх оны мөн үеийнхээс 5 хэргээр буюу 6.3 хувиар буурсан байна. БҮСТЗЭТХэрэг 27 бүртгэгдэн 14 хэргийг илрүүлэлт 50 хувьтай байгаа нь өмнөх оны мөн үеийнхээс 10.2 хувиар буурсан.

Зураг I.7

Бүртгэгдсэн гэмт хэрэг, жил бүрийн эхний 1-р улирлын байдлаар



Хэргийн өнгөөр нь авч үзвэл

- ИЭЧЭМЭГХ 29 бүртгэгдсэн нь өмнөх оны мөн үеийнхээс 4 хэргээр буюу 16 хувиар
- Танхайрах гэмт хэрэг 1 бүртгэгдэж 1 хэргээр буюу 50 хувиар
- Хулгайн гэмт хэрэг 28 бүртгэгдсэн өмнөх оны мөн үеийнхээс 2 хэргээр буюу 6.5 хувиар, үүнээс мал хулгайлах хэрэг 11 бүртгэгдэн өмнөх оны мөн үеийнхээс 11

хэргээр буюу 50.0 хувиар буурчээ.

- Хүнийг санаатай алах гэмт хэрэг 4 бүртгэгдэн өмнөх оны мөн үеийнхээс 100 хувиар

- Хүчиндэх гэмт хэрэг 2 бүртгэгдэн урьд оны мөн үеийнхээс 100 хувиар

- ХАБАЖЭГХ 7 бүртгэгдэж өмнөх оны мөн үеийнхээс 2 хэргээр буюу 40.0 хувиар

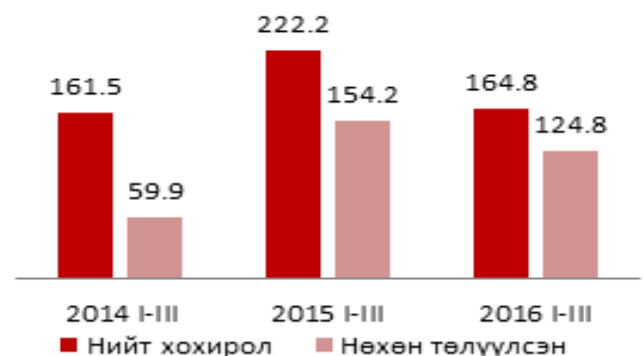
- Албан тушаалын эсрэг гэмт хэрэг 2 бүртгэгдсэн өмнөх оны мөн үеийнхээс 100 хувиар тус тус өсчээ.

Гэмт хэргийн улмаас учирсан хохирол

Гэмт хэргийн улсаас нийт иргэд, аж ахуй нэгж байгууллагад 164.8 сая төгрөгний хохирол учирснаас иргэдэд 109.0 сая төгрөгний хохирол учирсан байна. Үүнээс бүртгэлд мөрдөн байцаалтын шатанд 127.2 сая төгрөгний хохирлыг нөхөн төлүүлж ажилласан.

Зураг I.8

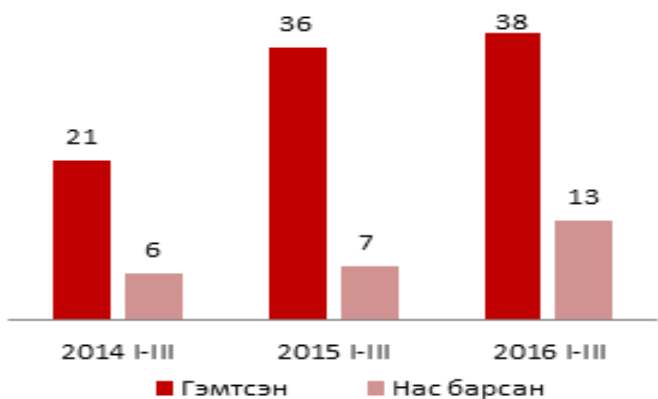
Гэмт хэргийн улмаас учирсан хохирол, жил бүрийн эхний 1-р улирлын байдлаар



Гэмт хэргийн улмаас 13 хүн нас барсан ба өнгөрсөн оны мөн үеийнхээс 40 хувиар өссөн байна. Бусдыг амиа хорлоход хүргэх гэмт хэргийн улмаас 4, бусдыг санаатай алах гэмт хэргийн улмаас 1, бусдыг болгоомжгүй алах гэмт хэргийн улмаас 1, ХАБАЖЭГХ –ийн улмаас 4 иргэн тустус амь насаа алдсан байна. Гэмт хэргийн улмаас 38 хүн гэмтсэн нь ИЭЧЭМЭГХ –ын улмаас 21, ХАБАЖЭГХ –ийн улмаас 9 хүн, бусад хэргийн улмаас 8 хүн гэмтсэн нь өмнөх оны мөн үеийнхээс 2 буюу 5.6 хувиар өссөн байна.

Зураг I.9

Гэмт хэргийн улмаас гэмтсэн, нас барсан, жил бүрийн эхний 1-р улирлын байдлаар



2016 оны эхний 2 сарын байдлаар гудамж талбайд хэвийн бус явж орон гэртээ агсан согтуу тавьсны улмаас 106 хүн эрүүлжүүлэгдсэн нь өмнөх оны мөн үеийхээс 5 хүнээр буюу 5 хувиар буурсан бол, захиргааны журмаар 4 хүнийг баривчилж шийтгэл эдлүүлсэн нь өмнөх оны мөн үеийнхээс 3 хүнээр буюу 84,6 хувиар буурсан үзүүлэлттэй байна. Согтуугаар тээврийн хэрэгсэл жолоодож эрхээ хасуулж торгуулсан 63 иргэн байна.



II. Эдийн засгийн үзүүлэлт

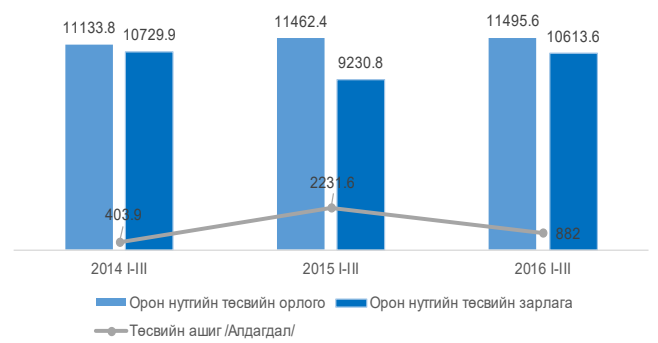
II.1 Аймгийн төсөв

Аймгийн орон нутгийн төсвийн нийт орлого 2016 оны 1-р улирлын байдлаар 11495.6 сая төгрөг, зарлага 10613.6 сая төгрөг болж, аймгийн төсвийн нийт тэнцэл 882 сая төгрөгний эерэг гарлаа.

Орон нутгийн төсвийн орлогын 34 хувийг татварын орлого, 2 хувийг татварын бус орлого, 64 хувийг улсын төсөв орон нутгийн төсөв хоорондын шилжүүлэг эзэлж байна. Аймгийн төсвийн зарлагын хэмжээ 2016 оны 1-р улиралд 11495.6 сая.төг болоход 77 хувь буюу 8215.2 бараа материалын зардал, 23 хувь буюу 3280 сая.төг урсгал шилжүүлгийн зардал эзэлж байна.

Зураг II.1

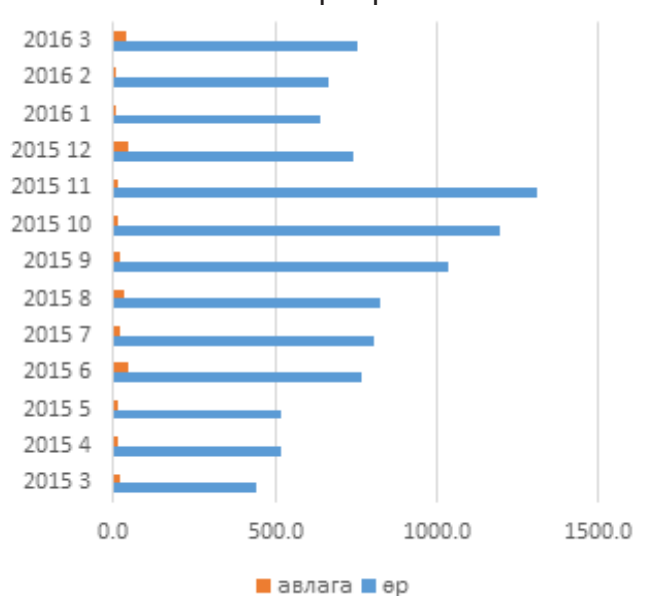
Аймгийн төсвийн орлого, зарлага жил бүрийн 1-р улирлын байдлаар, сая төг



Нийт авлага 38.1 сая, өглөг 754.8 сая төгрөг байна. Нийт өглөгөөс цалин, НДШ-ийн өр 137.9 сая төг, халаалт, гэрэл цахилгаан, цэвэр бохир усны өр 467.9 сая, эмийн өр 6.2 сая, бусад зардлын өглөг 142.8 сая төгрөг байна.

Зураг II.2

Аймгийн төсвийн өр, авлага сараар

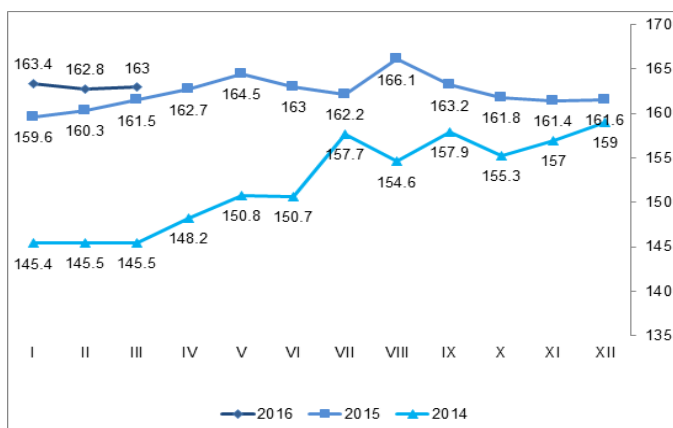


II.2 Үнэ Хэрэглээний бараа, үйлчилгээний үнэ

Хэрэглээний бараа, үйлчилгээний үнийн индекс аймгийн хэмжээнд 2016 оны 3 дугаар сард өмнөх сарынхаас 0.1 хувь, өмнөх оны эцсийнхээс 0.9 хувь, өмнөх оны мөн үеийнхээс 0.9 хувиар өслөө.

Зураг II.3

Хэрэглээний үнийн аймгийн индекс (суурь үе буюу 2010-XII=100хувь)



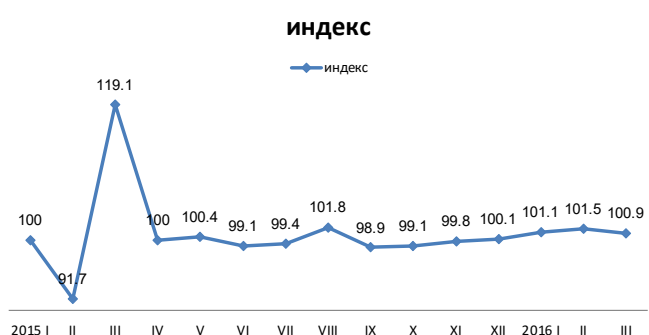
Хүснэгт II.1

Хэрэглээний үнийн аймгийн индекс (суурь үе буюу 2010-XII=100хувь)

Бараа, үйлчилгээний бүлэг	Жин	2016 III 2015 III	2016 III 2015 XII	2016 III 2016 II
Ерөнхий индекс	100.0	100.9	100.9	100.1
Хүнсний бараа, ундаа, ус	29.3	99.2	102.9	101.0
Согтууруулах ундаа, тамхи	3.2	101.8	100.2	100.0
Хувцас, бөс, бараа, гутал	16.1	96.6	101.0	100.0
Орон сууц, ус, цахилгаан, түлш	12.3	105.9	101.9	100.0
Гэр ахуйн тавилга, бараа	4.7	100.9	99.0	99.0
Эм тариа, эмнэлэгийн үйлчилгээ	3.6	99.2	100.0	100.0
Тээвэр	12.2	100.0	98.7	100.0
Холбооны хэрэгсэл, шуудангийн үйлчилгээ	4.4	99.9	100.0	100.0
Амралт, чөлөөлт цаг, соёлын бараа, үйлчилгээ	2.8	99.4	99.6	99.6
Боловсролын үйлчилгээ	4.7	132.5	100.0	100.0
Зочид буудал, нийтийн хоол, дотуур байрны үйлчилгээ	2.6	106.2	100.0	100.0
Бусад бараа, үйлчилгээ	4.1	103.9	101.1	100.0

Зураг II.4

Хэрэглээний бараа үйлчилгээний үнийн индекс, хувь, 2015 оны I-XII сар, (өмнөх сар=100%)



Хөдөө аж ахуйн зарим бүтээгдэхүүний зах зээлийн дундаж үнэ

Мал аж ахуйн бүтээгдэхүүний зах зээлийн үнийн судалгаагаар 2016 оны эхний 2 сард адууны шир 20.0 мян.төгрөг, үхрийн 1.8-2.3 м урттай шир 16.2 мян.төгрөг, 2.3 м-с дээш урттай шир 23.7 мян.төгрөг, хонины нэхий 0.5 мян.төгрөг, ямааны арьс 7.1 мян.төгрөг байна. Өмнөх оны мөн үеийнхээс адууны шир 33.3 хувиар, үхрийн 1.8-2.3 метрийн урттай шир 59.3 хувиар, 2.3 метрийн урттай шир 60.4 хувиар буурсан байна.

Малын дундаж үнэ: 2016 оны 2 сард тэмээ 883 мян.төг, адуу 650 мян.төг, үхэр 863 мян.төг, хонь 123 мян.төг, ямаа 88 мян.төг болж буюу өмнөх оны мөн үеийнхээс тэмээ

10.8 хувиар, адуу 17.2 хувиар, үхэр 18.6 хувиар, хонь 23.1 хувиар, ямаа 16.2 хувиар тус тус буурчээ.



II.3 Худалдан авах ажиллагаа

Аймгийн худалдан авах ажиллагааны алба нь 2016 оны эхний улирлын байдлаар орон нутгийн төсвөөс 2 төсөл арга хэмжээ буюу 100.0 сая.төг, орон нутгийн хөгжлийн сангаас 6 төсөл арга хэмжээ буюу 441 сая.төгрөг, авто замын сангаас 1 төсөл арга хэмжээ буюу 20 сая.төгрөг, байгаль хамгаалах сангаас 5 төсөл арга хэмжээ буюу 922.2 сая.төгрөг, нийт 14 төсөл арга хэмжээ буюу 1483.2 сая төгрөгийн төсөл арга хэмжээ зохион байгуулахаар төлөвлөсөн. Нийт төлөвлөгдсөн 14 төсөл арга хэмжээ тендерт зарлагдаж, 3 төсөл арга хэмжээ гэрээ байгуулсан ба 5 төсөл арга хэмжээ үнэлгээ хийгдсэн байна.

Өмчийн алба

2016 оны эхний улирлын байдлаар аймгийн ИТХ-ын тэргүүлэгчдийн 4 дэх удаагийн хуралдаанаар давхардсан тоогоор 20-н нэгж, байгууллагын 255.9 сая.төгрөгийн үндсэн хөрөнгийг шийдвэрлэсэн байна. Үүнээс 2 нэгж, байгууллагын 47.1 сая.төгрөгийн хөрөнгийг шилжүүлсэн, 6 нэгж, байгууллагын 7 нэр төрлийн 98.9 сая.төгрөгийн хөрөнгийг акталсан, давхардсан тоогоор 11 нэгж, байгууллагын 99.8 сая.төгрөгийн анхны өртөгтэй хөрөнгийг дуудлага худалдаанд оруулан 1 нэгж, байгууллагын 1.8 сая. төгрөгийг орон нутгийн төсөвт төвлөрүүлсэн байна.



II.4 Аж үйлдвэр

Аж үйлдвэрийн салбарын нийт үйлдвэрлэл 2016 оны 1-р улиралын байдлаар 2191.3 сая. төг болж, өмнөх оны мөн үеийнхээс 776.1 сая.төг буюу 53.8 хувиар өссөн байна. Үүнд уул уурхай, олборлох үйлдвэрийн нийт үйлдвэрлэл 452.4 сая. төг болж өссөн байна

Зураг II.5

Аж үйлдвэрийн салбарын борлуулалт жил бүрийн эхний 3 сарын байдлаар



Аж үйлдвэрийн салбар нь 2016 оны эхний 1-р улиралд 3038.2 сая төгрөгний бүтээгдэхүүн борлуулсан нь өмнөх оны мөн үеийнхээс 363,9 сая.төг буюу 13.6 хувиар өссөн байна. Нийт борлуулалтын 491.2 сая төгрөг буюу 16.2 хувийг уул уурхай салбар, 1570.7 сая төгрөг буюу 51.6 хувийг боловсруулах аж үйлдвэрийн салбар, 976.1 сая төгрөг буюу 32.1 хувийг цахилгаан дулааны үйлдвэрлэлт эзэлж байна.



II.5 Барилга

Барилгын байгууллагууд нь 2016 оны эхний 1-р улиралд 1276.7 сая төгрөгийн барилга угсралт их засварын ажил гүйцэтгэсэн нь өмнөх оны мөн үеэс 278.7 хувиар өссөн байна. Нийт барилга угсралт их засварын ажлын 182.7 сая төгрөг буюу 14.3 хувийг сургууль, 700.0 сая төгрөг буюу 54.8 хувийг спорт, биеийн тамир, 238.0 сая төгрөг буюу 18.6 хувийг конторын, 105.9 сая төгрөг буюу 8.3 хувийг бусад зам талбай, 50.0 сая төгрөг буюу 3.9 хувийг инженерийн барилга байгууламжийн их засварын ажил эзэлж байна. 2016 оны 1-р улиралд барилга угсралт их засварын ажлын гүйцэтгэл 1276.7 сая төгрөг байгаа нь өмнөх оны мөн үеийнхээс 278.7 хувиар өссөн байна. Нийт барилга угсралт их засварын ажлыг төрийн өмчит үйлдвэрийн газар гүйцэтгэсэн байна.

Газар өмчлөл

2016 оны 1-р улирлын байдлаар аймгийн хэмжээнд газар өмчлөхөөр 54 иргэн хүсэлтээ гаргасаны 29 буюу 53.7 хувь нь одоо эзэмшиж, ашиглаж байгаа хашааныхаа газрыг өмчилж авах, 25 буюу 46.3 хувь нь шинээр газар өмчилж авах хүсэлт гаргасан байна. Хүсэлт гаргасан нийт иргэдийн хүсэлтийг 100 хувь

шийдвэрлэж, 7.8 га газрыг өмчлүүлсэн байна. Нийт иргэдийн өмчлөлд шилжсэн газрын 5 га буюу 64.1 хувь нь одооги йн эзэмшиж байсан газар нь, 2.8 га буюу 35.9 хувь нь шинээр олгогдсон газар байна.



II.6 Тээвэр

Авто тээврийн 2016 оны 1-р улиралд 3.2 мянган тонн ачаа тээвэрлэсэн ба ачаа тээврийн орлого 6385.5 мянган төгрөг байна. Дотоодод зорьсон зорьчигчдын тоо 2016 оны 1-р улирлын байдлаар 7.24 мянган хүн, зорьчигч эргэлт 2944.9 мянган хүн км, зорчигч тээврийн орлого 6524.6 байна.

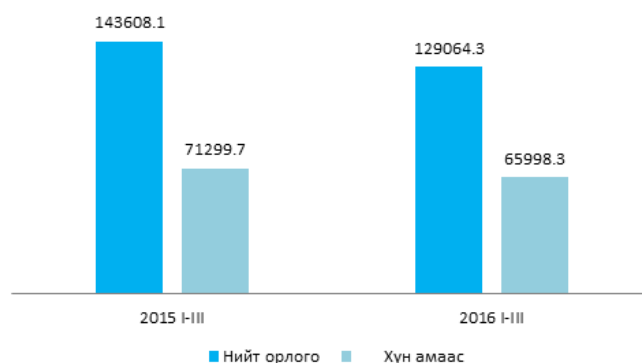
Зураг II.7

Тээсэн ачаа, зорчигчдын тоо 1-р улирлын байдлаар



Холбоо

Шуудан холбооны салбарын орлого 2016 оны 1-р улиралд 129064.3 мянган төгрөг болж өмнөх оны мөн үеэс 10.1 хувиар буюу 14543.8 мянган төгрөгөөр буурсан үзүүлэлттэй байна. Нийт орлогод хүн амаас орсон орлого 65998.3 мянган төгрөг байна.



II.7 Бизнес регистрын сан

Статистикийнзорилгоор ашигладаг аж ахуйн нэгж байгууллагын регистрийн санд 2016 оны эхний

3-р сард 1340 аж ахуйн нэгж бүртгэлтэй байгаагийн 1249 буюу 93.0 хувь нь үйл ажиллагаа явуулж байна. Регистрийн санд бүртгэлтэй, үйл ажиллагаа явуулж байгаа аж ахуйн нэгж байгууллагын 447 буюу 35.7 хувь нь Булган суманд ногдож байна

Стандарт хэмжил зүйн баталгаажилт

2016 оны 1-р улирлын байдлаар аймгийн хэмжээнд үйл ажиллагаа явуулж байгаа худалдаа, үйлчилгээний тооцоо, хүн, мал эмнэлгийн шинжилгээ, эмчилгээ, оношилгоо, байгаль орчны хамгаалал эдгээрт ашиглагдаж байгаа нийт 285 ширхэг хэмжих хэрэгслийг стандартын дагуу баталгаажуулсан байна.

Үүнд: жин 45 ширхэг, цахилгаан тоолуур 195 ширхэг, даралтын аппарат 45 ширхэгийг баталгаажуулжээ.

Тайлант хугацаанд нийт 49 аж ахуй нэгж байгууллагуудад тохирлын гэрчилгээг олгосон байна. Үүнээс үйлчилгээний нэр төрлөөр нь авч үзвэл: Үсчин 1, халуун ус 1, саун 1, нийтийн тээвэр 4, нийтийн хоолны газар 5, дэлгүүр, бөөний худалдааны төв 37-н гэрчилгээ өгчээ.

Эх үүсвэр: Стандарт хэмжил зүйн хэлтсийн улирлын мэдээ



II.8 Хөдөө аж ахуй

Мал төллөлт, төл боожилт

Аймгийн хэмжээнд 2015 оны эцэст тоологдсон төллөх насны нийт 1444.7 мянган хээлтэгч малын 301.8 мянга буюу 20.9 хувь нь 2016 оны эхний улиралд төллөсөн байна. Эм ямааны 23.8 хувь, эм хонины 23.5 хувь, ингэний 5.2 хувь, үнээний 4.5 хувь, гүүний 0.6 хувь төллөжээ. Өмнөх оны мөн үетэй харьцуулвал 24.9 хувиар буурсан байна.

Гарсан төлийн 96.6 буюу 291.6 мянган төл бойжиж байгаа нь өмнөх оны мөн үеийнхээс 26.6 хувиар буурсан байна.

Зүй бусын хорогдол

Том малын зүй бусын хорогдол 2016 оны эхний улиралд 33.1 мян.толгой болж, өмнөх оны мөн үеийнхээс 29.8 мян.толгой мал буюу 10.2 дахин хувиар өссөн байна. Нийт хорогдлыг малын төрлөөр авч үзвэл адуу 2.9 мянга буюу 9 хувь, үхэр 4.4 мянга буюу 13 хувь, хонь 13.6 мянга буюу 41 хувь, ямаа 12.2 мянга буюу 37 хувийг тус тус хорогдоод байна. Нийт хорогдлын дийлэнх 78 хувийг ямаа, хонь эзэлж байна. Хорогдлыг сумаар авч үзвэл

Рашаант сум 25.6 хувийг, Гурванбулаг сум 17 хувь, Дашинчилэн сум 13.5 хувь, Баяннуур сум 12.9 хувийг тус тус эзэлж байгаа нь дийлэнх болж байна. Өвчнөөр хорогдсон мал 211 болж өмнөх оны мөн үеийнхээс 150 толгой буюу 3.4 дахин өссөн байна.

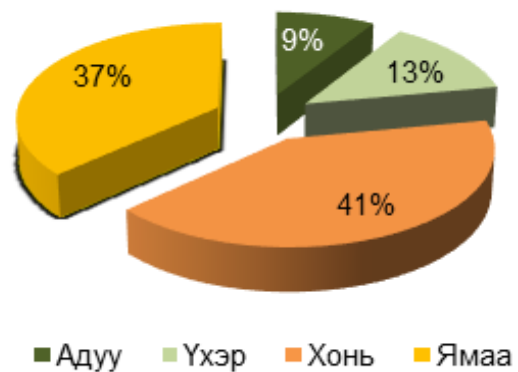
Зураг II.6

Зүй бусаар хорогдсон том мал, сумаар, эхний улирлын байдлаар, толгой



Зураг II.7

Том малын зүй бусын хорогдол



Мал эмнэлэгийн үйлчилгээ

2016 оны эхний улирлын байдлаар лабораторийн оношлогоо, шинжилгээнд 1.2 мян.толгой мал, тэжээвэр амьтан, 892.7 мян.кг мах, махан бүтээгдэхүүн, 12.9 мян. литр сүү, сүүн бүтээгдэхүүн, 24.4 мян.ширхэг арьс, шир, 70.2 мян.кг дайвар, 10 ширхэг өндөг үзлэгт хамрагдаж 100 хувь хэрэгцээнд тохирсон байна. 2016 онд 744 мянган толгой малд халдварт өвчнөөс урьдчилан сэргийлэх арга хэмжээний вакцин хийхээр төлөвлөгдсөн. Эхний улирлын байдлаар 3.1 мянган толгой малд вакцинжуулалт, паразиттах өвчнөөс эмчлэн сэргийлэх арга

хэмжээнд 83.4 мянган толгой мал, тэжээвэр амьтанд угаалга, туулгалт хийсэн байна. Мал амьтдын халдварт өвчин 23 голомтонд гарч, 60 толгой мал өвчилж, 1 толгой мал эдгэрч, 46 толгой мал үхэж, 12 толгой малыг устган, 1 толгой малыг нядлуулсан байна. Паразиттах өвчнөөр 269 голомтонд 3.6 мянган толгой мал өвчилж, 19 толгой мал үхсэн байна.

ҮНДСЭН ҮЗҮҮЛЭЛТҮҮД, жил бүрийн эхний 3-р сарын байдлаар

Үзүүлэлтүүд	2014 I-III	2015 I-III	2016 I-III	2016 I-III 2015 I-III
Нийгмийн статистикийн үзүүлэлтүүд				
Төрсөн хүүхэд	273	275	222	
Бүртгэлтэй ажилгүй иргэд 3 дугаар сарын эцэст	719	676	442	
Халдварт өвчнөөр өвчлөгсөд	115	106	183	
Бүртгэгдсэн гэмт хэрэг				
Нийгмийн даатгалийн орлого	2154.1	2724	2686.4	
Нийгмийн даатгалийн зарлага	5431.7	6643.4	7371.4	
Макро эдийн засгийн үзүүлэлтүүд				
Орон нутгийн төсвийн орлого, сая.төг	11133.8	11462.4	11495.6	
Орон нутгийн төсвийн зарлага, сая.төг	10729.9	9230.8	10613.6	
Адууны дундаж үнэ /нас гүйцсэн/		834	654	
Үхэрийн дундаж үнэ /нас гүйцсэн/		1131	831	
Тэмээний дундаж үнэ /нас гүйцсэн/		1108	880	
Хониний дундаж үнэ /нас гүйцсэн/		158	118.1	
Ямааны дундаж үнэ /нас гүйцсэн/				
Эдийн засгийн статистикийн үзүүлэлтүүд				
Аж үйлдвэрийн салбарын нийт үйлдвэрлэл, жил бүрийн 2-р сарын байдлаар, сая.төг				
-Уул уурхай, олборлох аж үйлдвэр				
-Боловсруулах аж үйлдвэр				
-Цахилгаан, дулааны эрчим хүч, усан хангамж				

I.1 ХӨДӨЛМӨР

Үзүүлэлт	2015 I-III		2016 I-III		2016 I-III 2015 I-III	
	Бүгд	эмэгтэй	Бүгд	эмэгтэй	Бүгд	эмэгтэй
Ажил хайгч иргэн /сарын эхэнд/	676	333	442	213	65.4	64.0
Тайлант хугацаанд нэмэгдсэн иргэн	197	99	481	199	244.2	201.0
Тайлант хугацаанд хасагдсан иргэн /идвэхгүйн улмаас/	350	156	159	65	45.4	41.7
Ажил хайгч иргэн /сарын эцэст/	523	276	764	347	146.1	125.7
Ажилд зуучлагдан орсон иргэн /салбараар/	27	13	18	9	66.7	69.2
Хувьцаат компани	-	-	-	-	-	-
Хязгаарлагдмал хариуцлагатай компани	3	1	2	2	66.7	200.0
Нөхөрлөл, хоршоо	-	-	2	-	-	-
Төрийн өмчит үйлдвэрийн газар	-	-	-	-	-	-
Орон нутгийн өмчит үйлдвэрийн газар	-	-	-	-	-	-
Төсөвт байгуулага	5	5	6	5	120.0	-
Төрийн бус байгууллага	-	-	-	-	-	-
Сан	-	-	-	-	-	-
Бусад	19	7	8	2	42.1	-
Ажил хайгч иргэн (насны бүлгээр)	523	276	764	347	146.1	125.7
15-24	91	52	144	57	158.2	109.6
25-34	168	92	275	123	163.7	133.7
35-44	137	76	171	88	124.8	115.8
45-54	103	47	129	60	125.2	127.7
55-59	17	7	30	12	176.5	171.4
60+	7	2	15	7	214.3	350.0
Ажил хайгч иргэн (боловсролын түвшнээр)	523	276	764	347	146.1	125.7
Магистр, доктор	1	1	1	1	100.0	100.0
дипломын болон бакалаврын дээд	106	67	155	101	146.2	150.7
тусгай мэргэжлийн дунд	22	11	45	23	204.5	209.1
техникийн болон мэргэжлийн	37	19	71	29	191.9	152.6
бүрэн дунд	263	138	384	154	146.0	111.6
суурь	78	36	76	31	97.4	86.1
бага	13	3	26	7	200.0	233.3
боловсролгүй	3	1	6	1	200.0	-

I.2.1 НИЙГМИЙН ДААТГАЛ

Үзүүлэлтүүд	2014 I-III	2015 I-III	2016 I-III	2016 I-III 2015 I-III
Нийгмийн даатгалын сангийн орлого, сая.төг	2154.1	2724	2686.4	98.6
Үүнээс:				
Тэтгэврийн даатгалын сан	1411.2	1767.8	1649.9	93.3
Тэтгэмжийн даатгалын сан	157.3	204.3	193.1	94.5
Эрүүл мэндийн даатгалын сан	436.4	574.7	655.1	114.0
ҮОМШӨ*-ний даатгалын сан	110.5	128	140.4	109.7
Ажилгүйдлийн даатгалын сан	38.7	49.2	47.9	97.4
Нийгмийн даатгалын сангийн зарлага, сая.төг	5431.7	6643.4	7371.4	111.0
Үүнээс:				
Тэтгэврийн даатгалын сан	4698.2	5982.1	6480.3	108.3
Тэтгэмжийн даатгалын сан	206.7	269	239.9	89.2
Эрүүл мэндийн даатгалын сан	443.4	306.3	484.4	158.1
ҮОМШӨ*-ний даатгалын сан	48.7	52	100.7	193.7
Ажилгүйдлийн даатгалын сан	34.7	34	66.1	194.4

I.2.2 НИЙГМИЙН ХАЛАМЖ

Үзүүлэлт	Хүний тоо		Олгосон тэтгэвэр, тэтгэмж мян төг		2015 I-III 2016 I-III
	2015 I-III	2016 I-III	2015 I-III	2016 I-III	
Нийгмийн халамжийн тэтгэвэр, тэтгэмж	5109	5044	835981.2	874395.8	104.6
Халамжийн тэтгэвэр	1296	1124	404068.2	417028.2	103.2
Нөхцөлт мөнгөн тэтгэмж	2563	2401	299844.9	321920.7	107.4
Үүнээс:					
Жирэмсэн болон нярай, хөхүүл хүүхэдтэй эхчүүдийн	1618	1418	155697.7	148240.4	95.2
Ахмад настныг асарч буй иргэний	571	637	86748.4	111116.8	128.1
Хөгжлийн бэрхшээлтэй иргэнийг	374	346	55029.2	60065.7	109.2
Хөгжлийн бэрхшээлтэй хүүхдийг	225	228	31102.9	39351.6	126.5
Бүтэн өнчин хүүхэд үрчлэн өсгөний	13	14	2369.6	2497.8	105.4
Нийгмийн халамжийн үйлчилгээ болон хөнгөлөлт	1250	1519	132068.1	135446.9	102.6
Ахмад настнуудад үзүүлсэн хөнгөлөлт тусламж	282	359	29855.2	36218.7	121.3
Хөгжлийн бэрхшээлтэй иргэдэд үзүүлсэн хөнгөлөлт, тусламж	52	63	16892.9	15118.2	89.5
Нийгмийн халамжийн үйлчилгээ					
Нийгмийн халамжийн хөнгөлөлт, нөхцөлт мөнгөн тусламж	888	1072	71820.0	71880.0	100.1
Алдар цолтой ахмадуудад үзүүлсэн хөнгөлөлт, тусламж	28	25	13500.0	12230.0	90.6

I.3 ЭРҮҮЛ МЭНД

Аймгийн хэмжээнд гарсан халдварт өвчин, өвчний төрлөөр жил бүрийн 1-р улирлын байдлаар

Үзүүлэлт	2015 I-III	2016 I-III	2016/2015
Амаржсан эхийн тоо	276	221	80%
Амьд төрсөн хүүхэд	275	222	81%
Эхийн эндэгдэл	-	-	0%
Амьгүй төрөлт	3	1	0%
Гэрийн төрөлт	-	1	100%
Нэг хүртэл насандаа эндсэн хүүхэд	5	3	60%
Перинаталь эндэгдэл	7	2	29%
Амьд төрсөн 1000 хүүхэд тутмаас 1 хүртэл насанд эндсэн хүүхэд	18.2	13.5	74%

Аймгийн хэмжээнд гарсан халдварт өвчин, өвчний төрлөөр, жил бүрийн 1-р улирлын байдлаар

Үзүүлэлт	2015 I-III	2016 I-III	2016/2015
Нийт гарсан халдварт өвчин	106	183	173%
Гэдэсний халдварт өвчин	5	0	0%
Амьсгалын замын халдварт өвчин	43	126	293%
Байгалын голомтот халдварт өвчин	0	0	0%
Бэлэгсийн замаар дамжих халдварт өвчин	49	45	92%
Арьсны халдварт өвчин	9	12	133%

I.4 ГЭМТ ХЭРЭГ

Бүртгэгдсэн гэмт хэрэг, жил бүрийн 1-р улирлын байдлаар

Сум	2012 I-III	2013 I-III	2014 I-III	2015 I-III	2016 I-III	2015-III % 2014-III
Булган	23	26	21	28	29	103.6
Баян-Агт	5	2	0	4	2	50.0
Баяннуур	1		3	2	2	100.0
Бугат	5	6	5	6	5	83.3
Бүрэгхангай	3	6	5	8	5	62.5
Гурванбулаг	1	1	6	5	2	40.0
Дашинчилэн	1	3	1	5	0	0.0
Могод	2	7	1	3	5	166.7
Орхон	5	14	1	8	9	112.5
Рашаант	4	4	5	1	2	200.0
Сайхан	2	4	6	2	1	50.0
Сэлэнгэ	10	3	3	1	2	200.0
Тэшиг	1	6	4	1	2	200.0
Хангал	2	6	5	0	2	0.0
Хишиг-Өндөр	2	9	4	2	3	150.0
Хутаг-Өндөр	4	4	6	2	3	150.0
Хялганат	1	2	2	2	1	50.0
Бүгд	72	103	78	80	75	101.1

Хулгайн гэмт хэрэг, сумаар, жил бүрийн 1 улирлын байдлаар

Сум	2012 I-III	2013 I-III	2014 I-III	2015 I-III	2016 I-III
Булган	16	13	5	5	11
Баян-Агт	3	2			
Баяннуур			3	2	1
Бугат	2	3	2	3	2
Бүрэгхангай	2	3	1	5	1
Гурванбулаг	1		4	2	
Дашинчилэн		2	1	4	2
Могод	2	4	1		2
Орхон	3	8		6	5
Рашаант		2	5	1	1
Сайхан		2	4	1	1
Сэлэнгэ	6	1	2		
Тэшиг		5	1		
Хангал	1	2	1		
Хишиг-Өндөр		5	3		1
Хутаг-Өндөр	2	4	2		1
Хялганат					
Бүгд	38	56	35	29	28

Сумдын хэргийн илрүүлэлт 2016 оны эхний 1 сарын байдлаар

Сум	Бүртгэгдэх үедээ сэжигтэн этгээд нь тогтоогдоогүй хэрэг	Илрээгүй хэрэг	Яллагдагчаар татаж ял сонсгосон хэрэг	Хэргийн илрүүлэлтийн хувь
Булган	9	5	4	44.4%
Баян-Агт				
Баяннуур	1		1	
Бугат	2	1	1	50.0%
Бүрэгхангай	1		1	100%
Гурванбулаг				
Дашинчилэн	2	2		
Могод	2	1	1	50.0%
Орхон	6	4	2	33.3%
Рашаант				
Сайхан	1		1	100%
Сэлэнгэ				
Тэшиг	1		1	100%
Хангал				
Хишиг-Өндөр	1		1	100%
Хутаг-Өндөр	1		1	100%
Хялганат				
Бүгд	27			51.8%

Гэмт хэргийн улмаас учирсан хохирол, жил бүрийн 1-р улирлын байдлаар

Үзүүлэлт	2012 I-III	2013 I-III	2014 I-III	2015 I-III	2016 I-III	2016-III % 2015-III
	сая төгрөг					
Учирсан хохирол- Бүгд	102.4	150.1	161.5	222.2	164.8	74.2
Үүнээс						
Нөхөн төлүүлсэн	48.7	63.2	59.9	154.2	124.8	80.9
Нөхөн төлүүлэлтийн хувь	47.6	42.1	37.1	69.4	75.7	109.1

II.2 ҮНЭ

Хэрэглээний үнийн ерөнхий индекс, барааны бүлгээр

Бараа, үйлчилгээний бүлгийн нэр	2016 III 2015 III	2016 III 2015 XII	2016 III 2016 II
Ерөнхий индекс	100.9	100.9	100.1
Хүнсний бараа, ундаа, ус	99.2	102.9	101.0
Согтууруулах ундаа, тамхи	101.8	100.2	100.0
Хувцас, бөс бараа гутал	96.6	101.0	100.0
Орон сууц, ус цахилгаан, түлш	105.9	101.9	100.0
Гэр ахуйн тавилга, гэр ахуйн бараа	100.9	99.0	99.0
Эм тариа, эмнэлгийн үйлчилгээ	99.2	100.0	100.0
Тээвэр	100.0	98.7	100.0
Холбооны хэрэгсэл, шуудангийн үйлчилгээ	99.9	100.0	100.0
Амралт, чөлөөт цаг, соёлын бараа, үйлчилгээ	99.4	99.6	99.6
Боловсролын үйлчилгээ	132.5	100.0	100.0
Зочид буудал, нийтийн хоол, дотуур байр	106.2	100.0	100.0
Бусад бараа, үйлчилгээ	103.9	101.1	100.0

Хүнсний гол нэр төрлийн барааны 7 хоногийн ажиглалт 2015 оны 3-р сарын сүүлийн 7 хоног, 2016 оны 3-р сарын сүүлийн 7 хоногтой харьцуулсан

Барааны нэр төрөл		2015 III/24	2016 II/23	16 III /23 15 III/24
"Алтан тариа" дээд, савласан	гурил	1400	1500	107.1
I зэрэг, задгай		960	1200	125
"Хангай" 1-р	Орон нутгийн	880	980	111.4
гурил"	гурил			
"Орхон мандал"		800	950	118.8
1-р гурил				
Талх "Ундрах" аймгийн үйлвэр		900	1100	122.2
Цагаан будаа		2400	2500	104.2
Элсэн чихэр		1800	1800	100.0
Сүү	Задгай	2000	2000	100.0
"Цэвэр сүү"		2750	2700	98.2
Ургамлын тос, "Кларина"		3600	3600	100

Мах	Үхрийн	7500	7000	93.3
	Хонины	5500	5500	100.0
	Адууны	6500	5000	76.9
	Ямааны	4500	4500	100.0
	Төмс /монгол/	1500	1000	66.7
	Лууван /монгол/	1000	2500	250
Ногоо	Байцаа /хятад/	1500	1500	100
	Манжин /монгол/	1500	2000	133.3
	Сонгино /монгол/	2500	3000	120
	Сонгино /хятад/	1500	1500	100
	Сармис	300	500	166.7

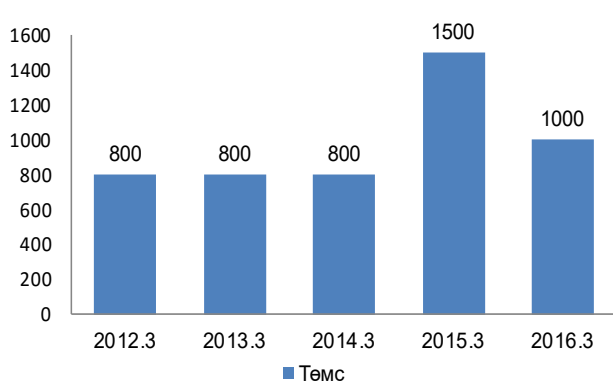
Хүнсний гол нэр төрлийн барааны ажиглалт, жил бүрийн 3-р сарын байдлаар

Барааны нэр төрөл		Хэмжих нэгж	2012 III	2013 III	2014 III	2015 III	2016 III	2016 III / 2015 III
"Алтан тариа" гурил /задгай/	I зэрэг	кг	880	880	900	1050	1283	122.2
	II зэрэг	кг	700	700	700	900	1000	111.1
Будаа	Цагаан	кг	1800	1800	2300	2400	2466	102.8
	Шар	кг	1500	1500	1700	1900	1900	100.0
Элсэн чихэр		кг	1800	1800	1800	1800	1666	92.6
Хонины мах	ястай	кг	6500	7500	7000	5500	4500	81.8
	цул	кг	6500	7500	7000	5500	4500	81.8
Үхрийн мах	ястай	кг	7000	7000	8000	7000	5500	78.6
	цул	кг	7000	7500	8000	7000	5500	78.6
Адууны мах		кг	6000	5500	6500	6000	4000	66.7
Ямааны мах		кг	6000	5500	5000	4500	3500	77.8
Сүү	задгай	л	1500	1500	1500	2000	2000	100.0
	"Цэвэр сүү"	л	1800	1800	2300	2750	2633	95.7
Байцаа	монгол	кг	900	1500	1500	1500	1500	100.0
Лууван	монгол	кг	800	1000	1500	1000	1800	180.0
Манжин	монгол	кг	800	1000	1500	1500	2000	133.3
Төмс	монгол	кг	800	800	800	1500	1000	66.7
Сонгино	хятад	кг	1000	1500	1500	1500	1500	100.0
Сармис, булцуу		кг	300	300	300	500	500	100.0
Ургамлын тос		л	3000	3000	3500	3600	3633	100.9
Өндөг		ш	250	250	420	350	300	85.7
Талх "Ундрах" орон нутгийн		ш	650	650	750	900	1066	118.4

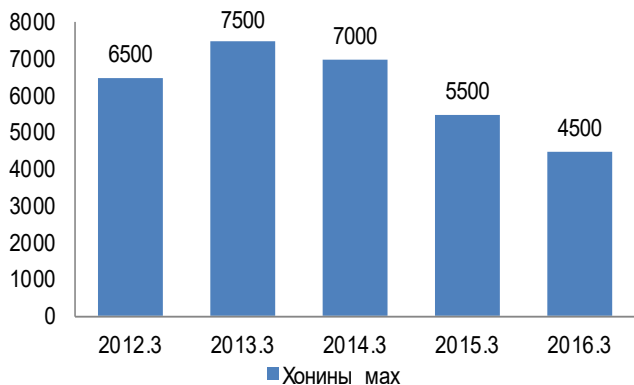
Нэг литр шатахууны үнэ, 2016 оны 3-р сарын байдлаар

ШТС	АИ 95	АИ 92	АИ 80	Дизиль түлш	Газ
Шунхлай	0	1550	1480	1690	0
Тэс	0	1550	1470	1680	0
Магнай трейд	0	1550	1480	1690	0
Жаст ойл	0	1550	1480	1690	0
Петровис	1760	1550	1480	1690	0
Газ	0	0	0	1690	1100

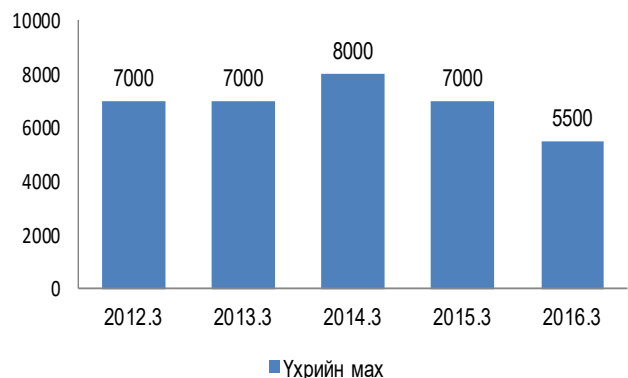
Нэг кг хүнсний ногооны дундаж үнэ, жил бүрийн 3-р сарын байдлаар



Нэг кг хонины махны үнэ, төгрөг



Нэг кг үхрийн махны үнэ, төгрөг



Малын гаралтай бүтээгдэхүүний зах зээлийн дундаж үнэ, сараар, төгрөгөөр

№	Бүтээгдэхүүний нэр	Хэмжих нэгж	2015 III	2016 III
1	Гахайн мах	кг	-	6000
2	Тахиан мах	кг	-	3000
3	Цагаан ноолуур	кг	60000	55000
4	Бор ноолуур	кг	60000	55000
5	Адууны шир	ш	5000	4250
6	Үхрийн шир 1.8-2.3 метрийн хэмжээтэй шир	ш	6300	5000
7	Үхрийн шир 2.3 метрээс дээш хэмжээтэй шир	ш	37000	15000
8	Хонины ноостой нэхий	ш	35000	11250
9	Ямааны арьс	ш	50000	17500

Малын зах зээлийн дундаж үнэ, жил бүрийн 3-р сарын байдлаар, мян төгрөгөөр

№	Бүтээгдэхүүний нэр	2015 III	2016 III
1	Буур	950	913
2	Нас гүйцсэн ат	1108	880
3	Нас гүйцсэн ингэ	921	740
4	Эр шилбэ	612	438
5	Эм шилбэ	552	400
6	Эр ботго	250	183
7	Эм ботго	250	183
8	Азарга	1054	101
9	Соёолон үрээ	834	654
10	Соёолон гүү	761	590
11	Шүдлэн үрээ	536	396.6
12	Шүдлэн байдас	527	381
13	Эр унага	196	161
14	Эм унага	196	163
15	Бух	1250	104
16	Хязаалан шар	1131	831
17	Хязаалан дөнж	933	746.6
18	Шүдлэн эр үхэр	719	487
19	Шүдлэн гунж	700	474
20	Эр тугал	250	190
21	Эм тугал	250	190
22	Хуц	187	163
23	Эр хонь	158	118.1
24	Эм хонь	116	90
25	Эр төлөг	85	53
26	Эм төлөг	83	52
27	Эр хурга	49	29
28	Эм хурга	49	29
29	Ухна	149	120
30	Эр ямаа	109	85
31	Эм ямаа	84	65
32	Эр борлон	55	38
33	Эм борлон	55	37
34	Эр ишиг	35	22
35	Эм ишиг	35	23

Адууны үнэ, сумаар, мян.төг, жил бүрийн 3-р сарын байдлаар

Сумын нэр	Нас гүйцсэн адуу				Өсвөр насны адуу			
	Морь		Гүү		Эр		Эм	
	2015 III	2016 III	2015 III	2016 III	2015 III	2016 III	2015 III	2016 III
Булган	800	700	800	700	500	500	500	500
Баян-Агт	650	-	620	-	450	400	450	400
Баяннуур	1000	1000	800	800	700	350	700	350
Бугат	800	800	600	800	400	650	400	650
Бүрэгхангай	800	600	800	600	500	500	500	450
Гурван булаг	900	-	900	-	750	-	750	-
Дашинчилэн	750	550	650	450	530	250	530	250
Могод	900	900	800	700	500	300	400	300
Орхон	750	600	750	550	600	350	600	350
Рашаант	600	550	500	500	300	370	300	350
Сайхан	850	600	750	450	400	300	300	300
Сэлэнгэ	1000	500	800	500	700	300	700	350
Тэшиг	750	550	750	550	400	400	450	400
Хангал	900	750	900	700	600	450	600	450
Хишиг-өндөр	1000	550	900	460	650	430	650	220
Хутаг-Өндөр	900	500	850	500	600	400	600	400

Үхрийн үнэ, сумаар, мян.төг, жил бүрийн 3-р сарын байдлаар

Сумын нэр	Нас гүйцсэн үхэр				Өсвөр насны үхэр			
	Эр		Эм		Эр		Эм	
	2015 III	2016 III	2015 III	2016 III	2015 III	2016 III	2015 III	2016 III
Булган	1000	900	1000	850	800	700	800	650
Баян-Агт	1500	800	1100	700	700	500	680	500
Баяннуур	1500	1000	900	1000	800	500	800	500
Бугат	900	1000	700	950	500	600	500	600
Бүрэгхангай	900	700	800	600	600	500	600	550
Гурван булаг	900	-	900	-	800	-	800	-
Дашинчилэн	1000	500	900	450	800	350	800	300
Могод	1000	800	650	700	500	500	500	500
Орхон	1300	600	900	550	600	500	600	500
Рашаант	900	750	680	750	500	600	450	-
Сайхан	1200	800	1000	700	800	450	775	450
Сэлэнгэ	1300	1300	1200	1000	900	400	900	450
Тэшиг	900	700	900	600	700	300	700	300
Хангал	900	750	900	750	600	500	600	500
Хишиг-өндөр	1700	860	1200	600	1200	550	1000	480
Хутаг-Өндөр	1200	1000	1200	1000	700	350	700	350

Тэмээний үнэ, сумаар, мян.төг жил бүрийн 3-р сарын байдлаар

Сумын нэр	Нас гүйцсэн тэмээ				Өсвөр насны тэмээ			
	Ат		Ингэ		Эр		Эм	
	2015 III	2016 III	2015 III	2016 III	2015 III	2016 III	2015 III	2016 III
Баяннуур	1500	1000	1300	800	700	400	700	400
Бүрэгхангай	1100	850	1000	700	500	650	500	650
Гурванбулаг	1050	800	825	600	620	250	560	250
Дашинчилэн	900	-	800	800	450	450	350	300
Могод	1200	1000	800	800	700	400	500	-
Сайхан	1172	1000	1000	800	710	-	660	-

Хонь, ямааны үнэ, сумаар, мян.төг жил бүрийн 3-р сарын байдлаар

Сумын нэр	Нас гүйцсэн хонины үнэ				Нас гүйцсэн ямааны үнэ			
	Эр		Эм		Эр		Эм	
	2015 III	2016 III	2015 III	2016 III	2015 III	2016 III	2015 III	2016 III
Булган	150	110	120	100	100	90	80	80
Баян-Агт	200	120	110	80	100	80	80	60
Баяннуур	150	100	100	60	100	80	80	50
Бугат	180	160	150	140	100	120	60	100
Бүрэгхангай	120	100	100	70	100	70	80	60
Гурван булаг	100	100	90	-	60	80	60	-
Дашинчилэн	140	100	90	55	125	70	65	40
Могод	150	150	120	80	120	80	100	60
Орхон	180	100	130	80	150	90	130	80
Рашаант	140	130	90	70	90	85	60	40
Сайхан	140	100	100	80	77	80	75	50
Сэлэнгэ	180	100	150	120	120	90	100	80
Тэшиг	150	120	120	80	120	80	70	60
Хангал	200	150	150	120	150	90	120	70
Хишиг-өндөр	200	130	120	100	130	100	100	68
Хутаг-Өндөр	150	120	120	120	100	80	90	80

II.3 ХУДАЛДАН АВАХ АЖИЛЛАГАА

Бараа, ажил үйлчилгээний худалдан авалт, сая.төг, 2016 оны эхний улирлын байдлаар

№	Үйлчилгээний нэр төрөл	2016 I-III		
		Тоо, хэмжээ	Батлагдсан төсөвт өртөг	Зарлагдсан төсөл арга хэмжээ
1	Орон нутгийн төсвийн хөрөнгө оруулалт	2	100	49.9
2	Орон нутгийн хөгжлийн сангийн хөрөнгө оруулалт	6	441.00	80.1
3	Байгаль хамгаалах сангийн хөрөнгө оруулалт	5	922.20	74.3
4	Авто замын сангийн хөрөнгө оруулалт	1	20	0
	Дүн	14	1483.2	204.3

Дуудлага худалдаагаар улсын төсөвт төвлөрүүлсэн орлого, сая.төг, 2016 оны эхний улирлын байдлаар

№	Үйлчилгээний нэр төрөл	2016 I-III		
		Тоо, хэмжээ	Төсөвт өртөг	Орон нутгийн төсөвт
1	Хурлаар хэлэлцсэн асуудал	20	255.9	-
2	Дуудлага худалдаа	11	99.8	1.8
3	Актласан	6	98.9	-
4	Шилжүүлсэн	2	47.1	-

Газар өмчлүүлэлтийн 2016 оны 1-р улирлын мэдээ

№	Сумын нэр	2016.01.01- 2016.03.31								
		Газар өмчлж авах тухай өргөдөл гаргасан нийт иргэдийн тоо	Үүнээс		Засаг даргын захирамжаар газар өмчлүүлэхээр шийдвэрлэсэн нийт иргэдийн тоо	Үүнээс		Өмчлүүлсэн газрын нийт хэмжээ /га-аар/	Үүнээс	
			Одоо эзэмшиж, ашиглаж байгаа хашааныхаа газрыг өмчлөхийг хүссэн иргэдийн тоо	Шинээр газар өмчлж авахыг хүссэн иргэдийн тоо		Одоо эзэмшиж, ашиглаж байгаа хашааныхаа газрыг өмчлөхийг хүссэн иргэдийн тоо	Шинээр газар өмчлж авсан иргэдийн тоо		Одоо эзэмшиж, ашиглаж байгаа хашааны газрын хэмжээ /га-аар/	Шинээр газар өмчлсөн газрын хэмжээ /га-аар/
1	Баян-Агт	0			0			0.0		
2	Баяннуур	1	1		1	1		0.1	0.1	
3	Бугат	14	14		14	14		3.5	3.5	
4	Булган	20	3	17	20	3	17	2.3	0.3	2.0
5	Бүрэгхангай	1		1	1		1	0.1		0.1
6	Гурванбулаг	10	10		10	10		1.0	1.0	
7	Дашинчилэн	0			0			0.0		
8	Могод	0			0			0.0		
9	Орхон	1		1	1		1	0.1		0.1
10	Рашаант	0			0			0.0		
11	Сайхан	0			0			0.0		
12	Сэлэнгэ	0			0			0.0		
13	Тэшиг	0			0			0.0		
14	Хангал	4		4	4		4	0.5		0.5
15	Хишиг-Өндөр	2	1	1	2	1	1	0.1	0.1	0.1
16	Хутаг-Өндөр	1		1	1		1	0.1		0.1
ДҮН		54	29	25	54	29	25	7.8	5.01	2.81

II.4 АЖ ҮЙЛДВЭР

Аж үйлдвэрийн салбарын үйлдвэрлэлт, жил бүрийн 3 сард, мян төгрөг

Салбараар	Нийт бүтээгдэхүүн (оны үнээр, мян.төг)					
	2015		2016		2016 I-III	2016 III
	III	I-III	III	I-III	2015 I-III	2016 III
1	2	3	4	5	6	7
Нүүрс олборлолт	0		131000	491299.4	0	0
Төмрийн хүдэр олборлолт			0		0	0
Салбарын дүн	0		131000	491299.4	0	0
Мах, загас, жимс, ногоо, өөх, тос боловсруулалт	0		0		0	0
Сүү, сүүн бүтээгдэхүүн үйлдвэрлэл	0		0		0	0
Үр тарианы гурил, цардуул, малын тэжээл	593401	1144993.6	449010	1363923.4	75.7	119.1
Хүнсний бусад бүтээгдэхүүн үйлдвэрлэл	36210	187024.1	36242	126564	100.1	67.7
Дэд салбарын дүн	629611	1332017.7	485252	1490487.4	77.1	111.9
Нэхмэлийн үйлдвэрлэл	3400	49634	5595	9745	164.6	19.6
Хувцас үйлдвэрлэл, үслэг арьс боловсруулалт	21570	74061	22180	70560	102.8	95.3
Арьс шир боловсруулах, ширэн эдлэл, гутал үйлдвэрлэл	0		0		0.0	0.0
Нийтлэх, хэвлэх, дуу бичлэг хийх ажиллагаа	0		0		0.0	0.0
Дэд салбарын дүн	24970	123695	27775	80305	111.2	64.9
Салбарын дүн	654581	1455712.7	513027	1570792.4	78.4	107.9
Цахилгаан, хий, дулаан үйлдвэрлэл	403419.5	1218516	135925	976127	33.7	80.1
Салбарын дүн	403419.5	1218516	135925	976127	33.7	80.1
Нийт дүн	1058000.5	2674228.7	779952	3038218.8	73.7	113.6

Аж үйлдвэрийн бүтээгдэхүүн борлуулалт, салбараар, 3 сард, мян төгрөг

Салбар	Аж үйлдвэрийн борлуулалт (мян.төг)					
	2015		2016		2016 I-III	2016 III
	III	I-III	III	I-III	2015 I-III	2016 III
1	2	3	4	5	6	7
Нүүрс олборлолт	0		131000	452480	0	0
Төмрийн хүдэр олборлолт			0		0	0
Уул уурхай олборлох үйлдвэр	0		131000	452480	0	0
Мах, загас, жимс, ногоо, өөх, тос боловсруулалт	0		0		0	0
Сүү, сүүн бүтээгдэхүүн үйлдвэрлэл	0		0		0	0
Үр тарианы гурил, цардуул, малын тэжээл	249684.7	662181.2	285241.5	1206055.2	114.2	182.1
Хүнсний бусад бүтээгдэхүүн үйлдвэрлэл	24515.7	108072.6	12647	74678	51.6	69.1
Дэд салбарын дүн	274200.4	770253.8	297888.5	1280733.2	108.6	166.3
Нэхмэлийн үйлдвэрлэл	2387.5	29752.5	1470	3745	61.6	12.6
Хувцас үйлдвэрлэл, үслэг арьс боловсруулалт	14040	53905	5760	26561.2	41.0	49.3
Арьс шир боловсруулах, ширэн эдлэл, гутал үйлдвэрлэл	0		0		0.0	0.0
Нийтлэх, хэвлэх, дуу бичлэг хийх ажиллагаа	0		0		0.0	0.0
Дэд салбарын дүн	16427.5	83657.5	7230	30306.2	44.0	36.2
Боловсруулах үйлдвэр	290627.9	853911.3	305118.5	1311039.4	105.0	153.5
Цахилгаан, хий, дулаан үйлдвэрлэл	177083.4	571334.7	137083.7	427843.4	77.4	74.9
Цахилгаан дулаан, усан, хангамж	177083.4	571334.7	137083.7	427843.4	77.4	74.9
Нийт дүн	467711.3	1425246	573202.2	2191362.8	122.6	153.8

II.8 МАЛ АЖ АХУЙ

Мал төллөлт, эх малын төрлөөр, жил бүрийн эхний улирлын байдлаар

Эх малын төрөл	Төллөсөн хээлтэгч, толгой			Төллөлтийн хувь		
	2014 I-III	2015 I-III	2016 I-III	2014 I-III	2015 I-III	2016 I-III
Бүгд	337108	401948	301841	27.2	28.8	20.9
Гүү	689	997	466	0.9	1.3	0.6
Үнээ	5628	10387	4894	6.6	10.3	4.5
Ингэ	42	14	23	11.2	3.1	5.2
Эм хонь	210783	249393	187797	30.9	32.2	23.5
Эм ямаа	119966	141157	108661	30.1	31.9	23.8

Мал төллөлт, сумаар, төллөлтийн хувь, эхний улирлын байдлаар

Сумын нэр	Төллөсөн хээлтэгч						Төллөлтийн хувь					
	Бүгд	Гүү	Үнээ	Ингэ	Эм хонь	Эм ямаа	Бүгд	Гүү	Үнээ	Ингэ	Эм хонь	Эм ямаа
Булган	277	0	52	0	141	84	0	0	1.7	0	0.9	0.9
Баян-Агт	37894	13	526	0	26314	11041	0	0.2	7.5	0	41.5	28.8
Баяннуур	16464	3	185	20	8735	7521	0	0.1	4.3	23.8	31.6	38.4
Бугат	4926	13	288	0	3132	1493	0	0.5	4.7	0	14.9	10.8
Бүрэгхангай	39640	21	119	0	23576	15924	0.0	0.4	1.4	0	30.7	36
Гурван булаг	56020	10	32	2	35780	20196	0	0.1	0.5	5	42.1	41.4
Дашинчилэн	27231	19	468	0	16600	10144	0	0.3	6.9	0	24.3	27.7
Могод	28175	44	162	1	19761	8207	0	0.5	2.2	50	24.5	27.8
Орхон	4752	28	152	0	2459	2113	0	0.3	1.4	0	3.4	4.1
Рашаант	24829	0	152	0	12912	11765	0	0	4.1	0	27.4	37.3
Сайхан	7389	8	81	0	5750	1550	0	0.1	1.1	0	7.2	5.3
Сэлэнгэ	3135	16	420	0	1697	1002	0	0.7	6	0	8.6	7.5
Тэшиг	5388	82	749	0	2767	1790	0.0	4.2	10.8	0	19.2	17
Хангал	4188	0	82	0	2291	1815	0.0	0.0	1.2	0.0	15.3	14.0
Хишиг-өндөр	9051	16	103	0	6177	2755	0	0.2	1.6	0	10.9	8.6
Хутаг-Өндөр	32482	193	1323	0	19705	11261	0	4.7	13.7	0	35.4	32.4
Дүн	301841	466	4894	23	187797	108661	20.9	0.6	4.9	5.2	23.5	23.8
Дүн	11633	1015	1511	0	4475	4632	0.4	0.4	0.5	0.0	0.3	0.5

Бойжуулсан төл, төрлөөр, жил бүрийн эхний улирлын байдлаар

Төлийн төрөл	Бойжуулсан төл, толгой			Бойжуулалтын хувь		
	2014 I-III	2015 I-III	2016 I-III	2014 I-III	2015 I-III	2016 I-III
Бүгд	336088	397265	291606	99.7	98.8	96.6
Гүү	681	960	447	98.8	96.3	95.9
Үнээ	5605	10253	4783	99.6	98.7	97.7
Ингэ	40	14	23	95.2	100.0	100.0
Эм хонь	210252	247420	182358	99.7	99.2	97.1
Эм ямаа	119510	138618	103995	99.5	98.1	95.7

Бойжсон төл, сумаар, эхний улирлын байдлаар

Сум	Бойжсон төл					
	Бүгд	Унага	Тугал	Ботго	Хурга	Ишиг
Булган	251	0	49	0	131	71
Баян-Агт	37650	12	509	0	26196	10933
Баяннуур	14420	3	182	20	7650	6565
Бугат	4916	13	288	0	3122	1493
Бүрэгхангай	39520	21	118	0	23565	15816
Гурван булаг	52262	10	32	2	33306	18912
Дашинчилэн	24731	19	441	0	15507	8764
Могод	27367	41	149	1	19430	7746
Орхон	4598	25	147	0	2391	2035
Рашаант	24642	0	150	0	12847	11645
Сайхан	7345	8	77	0	5730	1530
Сэлэнгэ	3082	13	411	0	1678	980
Тэшиг	5248	73	732	0	2715	1728
Хангал	4166	0	77	0	2283	1806
Хишиг-өндөр	8971	16	103	0	6127	2725
Хутаг-Өндөр	32437	193	1318	0	19680	11246
Дүн	291606	447	4783	23	182358	103995

Хорогдсон төл, сумаар, эхний улирлын байдлаар

Сум	Хорогдсон төл					
	Бүгд	Унага	Тугал	Ботго	Хурга	Ишиг
Булган	26	0	3	0	10	13
Баян-Агт	244	1	17	0	118	108
Баяннуур	2044	0	3	0	1085	956
Бугат	10	0	0	0	10	0
Бүрэгхангай	160	0	1	0	51	108
Гурван булаг	3758	0	0	0	2474	1284
Дашинчилэн	2500	0	27	0	1093	1380
Могод	808	3	13	0	331	461
Орхон	154	3	5	0	68	78
Рашаант	187	0	2	0	65	120
Сайхан	44	0	4	0	20	20
Сэлэнгэ	53	3	9	0	19	22
Тэшиг	140	9	17	0	52	62
Хангал	22	0	5	0	8	9
Хишиг-өндөр	80	0	0	0	50	30
Хутаг-Өндөр	45	0	5	0	25	15
Дүн	10275	19	111	0	5479	4666

Зүй бусаар хорогдсон том мал, төрлөөр, жил бүрийн эхний 3 сарын байдлаар

Малын төрөл	Хорогдсон том мал				Оны эхний малд том малын хорогдлын эзлэх хувь			
	2015		2016		2015		2016	
	I	II	I	II	I	II	I	II
Бүгд	3148	3236	33116	0.11	0.10	1.03	0.11	0.36
Адуу	360	485	2929	0.16	0.19	1.11	0.10	0.38
Үхэр	315	391	4356	0.14	0.15	1.55	0.12	0.54
Тэмээ	0	1	0	0.00	0.08	0.00	0.00	0.00
Хонь	1443	1218	13628	0.10	0.07	0.80	0.09	0.26
Ямаа	1030	1141	12203	0.12	0.12	1.25	0.16	0.47

Зүй бусаар хорогдсон том мал, сумаар, 2016 оны 3-р сарын байдлаар

Сум	Хорогдсон том мал						Оны эхний малд эзлэх хувь					
	Бүгд	Адуу	Үхэр	Тэмээ	Хонь	Ямаа	Бүгд	Адуу	Үхэр	Тэмээ	Хонь	Ямаа
Булган	157	17	19	0	76	45	0.3	0.4	0.3	0	0.3	0.2
Баян-Агт	1094	110	362	0	399	223	0.4	0.7	1.9	0	0.3	0.3
Баяннуур	4275	285	690	0	1423	1877	3.3	3.3	6	0	2.3	3.9
Бугат	201	34	29	0	39	99	0.2	0.4	0.2	0	0.1	0.3
Бүрэгхангай	663	64	94	0	184	321	0.2	0.3	0.4	0	0.1	0.3
Гурван булаг	5624	401	539	0	2905	1779	1.8	1.7	3.4	0	1.7	1.7
Дашинчилэн	4463	327	931	0	1515	1690	1.7	1.7	5.1	0	1.1	2.1
Могод	1783	366	268	0	607	542	0.6	1.3	1.3	0	0.4	0.8
Орхон	1026	126	87	0	411	402	0.3	0.4	0.3	0	0.3	0.4
Рашаант	8467	478	516	0	3722	3751	4.6	3.4	5.3	0	3.8	5.9
Сайхан	3229	481	442	0	1556	750	1	1.2	2.1	0	0.8	1
Сэлэнгэ	48	9	16	0	12	11	0.1	0.1	0.1	0	0	0
Тэшиг	476	49	110	0	170	147	0.6	0.8	0.6	0	0.6	0.7
Хангал	82	6	24	0	24	28	0	0	0.1	0	0	0
Хялганат	1056	91	129	0	418	418	0.5	0.4	0.8	0	0.4	0.6
Хишиг-өндөр	472	85	100	0	167	120	0.2	0.6	0.4	0	0.1	0.2
Хутаг-Өндөр	33116	2929	4356	0	13628	12203	1.03	1.11	1.55	0.00	0.80	1.25
Дүн	11633	1015	1511	0	4475	4632	0.4	0.4	0.5	0.0	0.3	0.5

Хорогдсон хээлтэгч, сумаар, 2016 оны 3-р сарын байдлаар

Сум	Өвчнөөр хорогдсон том мал					
	Бүгд	Адуу	Үхэр	Тэмээ	Хонь	Ямаа
Булган	5	0	0	0	5	0
Баян-Агт	32	7	6	0	10	9
Баяннуур	16	2	14	0	0	0
Бугат	36	3	7	0	8	18
Бүрэгхангай	44	3	9	0	9	23
Гурван булаг	296	6	10	0	179	101
Дашинчилэн	765	60	153	0	258	294
Могод	1	0	1	0	0	0
Орхон	87	8	7	0	31	41
Рашаант	0	0	0	0	0	0
Сайхан	319	39	43	0	155	82
Сэлэнгэ	0	0	0	0	0	0
Тэшиг	146	13	36	0	52	45
Хангал	2	0	2	0	0	0
Хишиг-өндөр	60	8	12	0	5	35
Хутаг-Өндөр	36	6	11	0	4	15
Дүн	1845	155	311	0	716	663

Өвчнөөр хорогдсон том мал, сумаар 2016 оны 3-р сарын байдлаар

Сум	Өвчнөөр хорогдсон том мал					
	Бүгд	Адуу	Үхэр	Тэмээ	Хонь	Ямаа
Булган	0	0	0	0	0	0
Баян-Агт	34	3	9	0	14	8
Баяннуур	2	0	2	0	0	0
Бугат	12	0	12	0	0	0
Бүрэгхангай	13	1	0	0	5	7
Гурван булаг	0	0	0	0	0	0
Дашинчилэн	11	0	11	0	0	0
Могод	1	0	1	0	0	0
Орхон	0	0	0	0	0	0
Рашаант	0	0	0	0	0	0
Сайхан	0	0	0	0	0	0
Сэлэнгэ	2	0	2	0	0	0
Тэшиг	65	1	20	0	20	24
Хангал	14	0	8	0	5	1
Хишиг-өндөр	55	3	5	0	27	20
Хутаг-Өндөр	2	0	2	0	0	0
Дүн	211	8	72	0	71	60

Холбоо барих
Монгол улс, Булган аймаг, Булган
сум, Засаг даргын тамгын газар,
Статистикийн хэлтэс
Утас: 70342766
И-мэйл: bulgan@nso.mn
вэб: www.bulgan.nso.mn

Contact us
Statistical division, Governors office
Bulgan sum, Bulgan aimag, Mongolia
Phone: 70342766
E-mail: bulgan@nso.mn
Web: www.bulgan.nso.mn