



БУЛГАН АЙМГИЙН
ЗАСАГ ДАРГЫН ДЭРГЭДЭХ
СТАТИСТИКИЙН ХЭЛТЭС

БУЛГАН АЙМГИЙН НИЙГЭМ ЭДИЙН ЗАСГИЙН байдал

Monthly bulletin of **STATISTICS**

2018/4
www.bulgan.nso.mn



СТАТИСТИК МЭДЭЭЛЛИЙГ ХЭРХЭН АВАХ ВЭ?

www.1212.mn

СТАТИСТИКИЙН МЭДЭЭЛЛИЙН
НЭГДСЭН САН

www.nso.mn сайтын
Хэрэглэгчийн бүртгэлд
бүртгүүлснээр цахим
хаягаар тогтмол
авч болно.

Monstat ezStat
аппликейшн

1900-1212
Лавлах утас

@statistic_mn

Вндэсний Статистикийн
Хорооны
НОМЫН САН

Онлайн лавлах
мессенжер
8:30-17:30

Статистик
мэдээлэл



ТӨРИЙН ҮЙЛЧИЛГЭЭГ

ХҮНД СУРТАЛ
АВИЛГА

ҮГҮЙ НЭЭЛТТЭЙ
ХҮРГЭНЭ

ГАРЧИГ

Аргачлалын тайлбар.....	2
Товч танилцуулга.....	6
I. 1 Хүн ам.....	11
I. 2 Хөдөлмөр.....	12
I. 3 Нийгмийн халамж.....	13
I. 3 Нийгмийн даатгал.....	13
I. 4 Эрүүл мэнд	14
I. 6 Гэмт хэрэг	14
II.3 Үнэ.....	16
II.7 Аж үйлдвэр.....	21
II.14 Мал аж ахуй.....	22

Аргачлалын тайлбар

Хөдөлмөр

Бүртгэлтэй ажилгүй иргэдэд Монгол Улсын хуулиар зөвшөөрөгдсөн хөдөлмөрлөх насны, хөдөлмөр эрхлэх чадвартай, цалин хөлстэй ажил болон хувиараа хөдөлмөр эрхлэгдэггүй, тухайн үед ажиллахад бэлэн, цалин хөлстэй ажил идэвхитэй хайж байгаа хөдөлмөр, халамжийн үйлчилгээний хэлтэс, хөдөлмөрийн төв бирж, хөдөлмөрийн хувийн биржид бүртгүүлсэн ажилгүй иргэдийг хамруулна.

Нийгмийн даатгал, халамж

Нийгмийн даатгал нь иргэн болон төр, аж ахуйн нэгж байгууллагаас зохих журмын дагуу шимтгэл төлж, нийгмийн даатгалын сан бүрдүүлэх, даатгуулах, өндөр наслах, хөдөлмөрийн чадвараа алдах, өвчлөх, ажилгүй болоход өөрт нь, тэрчлэн даатгуулагч нас барахад түүний асрамжид байсан хүмүүст хууль тогтоомжид заасан тэтгэвэр, тэтгэмж, төлбөр өгөх агуулга бүхий нийгэм эдийн засгийн арга хэмжээ юм. Тэтгэврийн, тэтгэмжийн, эрүүл мэндийн, үйлдвэрлэлийн осол, мэргэжлээс шалтгаалан өвчний, ажилгүйдлийн даатгал гэсэн төрлөөс нийгмийн даатгал бүрдэнэ.

Нийгмийн даатгалын сан нь ажил олгогч, даатгуулагчийн хөдөлмөрийн хөлс, түүнтэй адилтгах орлогоос тэтгэвэр, тэтгэмж, төлбөр, үйлчилгээнд зарцуулах болон нийгмийн даатгалын үйл ажиллагааны зардлыг нөхөх зорилгоор төлсөн шимтгэлийн орлого, бусад эх үүсвэрээс бүрдэнэ.

Нийгмийн даатгалын тухай хууль болон гэрээний үндсэн дээр нийгмийн даатгалын санд нийгмийн даатгалын шимтгэл төлж даатгуулсан, нийгмийн даатгалын сангаас тэтгэвэр, тэтгэмж, төлбөр авах эрх бүхий этгээдийг даатгуулагчаар тооцно.

Тэтгэвэр нь даатгуулагчийг өндөр наслахад насан туршид нь, хөгжлийн бэрхшээлтэй болоход хөдөлмөрийн чадвар нь сэргээгдэх хүртэл, нас барахад нь түүний гэр бүлийн хөдөлмөрийн чадваргүй гишүүд (хүүхэд 16 нас, сургуульд суралцаж байгаа бол 19 нас хүртэл)-ийн нийгмийн баталгааг хангах зорилгоор нийгмийн даатгалын сангаас олгох мөнгөн хөрөнгө байна.

Тэтгэмж нь хөдөлмөрийн чадвараа түр алдах, жирэмслэх, амаржих, нас барах тохиолдолд даатгуулагчид нийгмийн даатгалын сангаас нэг удаа олгох мөнгөн хөрөнгө байна.

Нийгмийн халамжийн дэмжлэг туслалцаа шаардлагатай хүнд хуульд заасан тэтгэвэр, нөхцөлт мөнгөн тэтгэмж олгох, олон нийтийн оролцоонд түшиглэсэн халамжийн болон төрөлжсөн асрамжийн үйлчилгээ үзүүлэх үйл ажиллагааг нийгмийн халамж гэнэ.

Эрүүл мэнд

Жирэмслэлтийн хугацаанаас хамаарахгүйгээр ердийн төрөлтөөр эсвэл мэс ажилбараар ургийг умайнаас гарган авсны дараа нярай амьсгалж байсан эсвэл амьдын бусад ямар нэгэн шинж тэмдэг, өөрөөр хэлбэл, зүрхний цохилт, хүйний судасны лугшилт, булчингийн тодорхой хөдөлгөөн илэрч байвал хүй эсвэл эхэсийг салгасан эсэхийг харгалзахгүйгээр амьд төрөлтөд тооцно.

Амьд төрсөн 1000 хүүхдэд ногдох нялхсын эндэгдлийг тодорхойлохдоо тухайн хугацаанд 1 хүртэлх насандаа эндсэн хүүхдийн тоог амьд төрсөн хүүхдийн тоонд харьцуулна.

Амьд төрсөн 1000 хүүхдэд ногдох хүүхдийн эндэгдлийг тооцохдоо тухайн хугацаанд 5 хүртэлх насандаа эндсэн хүүхдийн тоог амьд төрсөн хүүхдийн тоонд хуваана.

Эндсэн эхийн тоонд жирэмсний хугацаанд болон төрөх үедээ эсвэл төрснөөс хойш 42 хоногийн дотор жирэмслэлтийн байрлал, үргэлжилсэн хугацаанаас үл хамааран жирэмслэлт, төрөлт болон түүнийг удирдахтай холбоо бүхий шалтгаанаар эндсэн эхийг хамааруулна.

Халдварт өвчний өвчлөлийн 10000 хүнд ногдох түвшинг тооцохдоо тайлант хугацаанд амбулаторийн үзлэгээр шинээр бүртгэгдсэн нийт халдварт өвчний тохиодлын тоог тухайн хугацааны хүн амын тоонд харьцуулна.

Аюулт үзэгдэл, осол

Гамшиг гэж аюулт үзэгдэл, техникийн холбогдолтой осол, алан хядах ажиллагаа, дэлбэрэлтийн улмаас олон хүний эрүүл мэнд, амь нас хохирох, мал амьтан олноор хорогдох, эд хөрөнгө, хүрээлэн байгаа орчинд улс, орон нутгийн дотоод нөөц боломжоос давсан хохирол учрахыг хэлнэ.

Аюулт үзэгдэл гэж хүчтэй цасан болон шроон шуурга, ган, зуд, үер, газар хөдлөлт, цөлжилт болох, гал түймэр, хүн, мал, амьтны болон ургамлын гоц халдварт өвчин гарах, хортон мэрэгчид тархах зэргийг хамруулан ойлгоно. Техникийн холбогдолтой осол гэж үйлдвэрлэл, технологийн горим зөрчигдсөнөөс тоног төхөөрөмж, барилга, байгууламж, шугам, сүлжээ эвдрэх, тээврийн хэрэгсэл осолдох, сүйрэх, цацраг идэвхт болон химийн хорт бодис алдагдах зэргийг хамруулан ойлгоно.

Гэмт хэрэг

Эрүүгийн хариуцлага хүлээлгэхээр Монгол Улсын Эрүүгийн хуульд заасан, нийгэмд аюултай, гэм буруутай үйлдэл, эс үйлдэхүйг гэмт хэрэг гэнэ.

Гэмт хэргийн нийгмийн шинж чанар, аюулын хэр хэмжээ, оногдуулж болох ялын хүнд хөнгөнийг харгалзан гэмт хэргийг хөнгөн, хүндэвтэр, хүнд, онц хүнд гэж ангилна.

Гэмт хэргийн тоог Монгол Улсын Эрүүгийн хуульд заасны дагуу гэмт хэргийн төрлөөр нэгтгэн гаргаж байна.

Тухайлбал:

- Хүний ам бие, эрүүл мэндийн эсрэг гэмт хэрэг
- Хүүхэд гэр бүл, нийгмийн эсрэг гэмт хэрэг
- Өмчлөх эрхийн эсрэг гэмт хэрэг
- Үндэсний аюулгүй байдлын эсрэг гэмт хэрэг
- Нийгмийн аюулгүй байдлын эсрэг гэмт хэрэг
- Хүн амын эрүүл мэндийн эсрэг гэмт хэрэг
- Тээврийн хэрэгслийн хөдөлгөний аюулгүй байдал, ашиглалтын журмын эсрэг гэмт хэрэг
- Шүүн таслах ажиллагааны эсрэг гэмт хэрэг
- Байгаль хамгаалах журмын эсрэг гэмт хэрэг
- Бусад гэмт хэрэг

18 ба түүнээс дээш насны 10000 хүнд ногдох бүртгэгдсэн гэмт хэргийн тоог тодорхойлохдоо нийт бүртгэгдсэн гэмт хэргийн тоог 18 ба түүнээс дээш насны хүн амын дундаж тоонд харьцуулна.

Дор дурьдсан этгээдэд хэрэг бүртгэгч, мөрдөн байцаагч эрүүгийн хэрэг үүсгэж, үндэслэл бүхий тогтоол гаргасан бол сэжигтнээр тооцно. Үүнд:

-Уг этгээдийг гэмт хэрэг үйлдэж байх үед буюу үйлдэл дор нь барьсан

-Гэмт хэрэг үйлдсэн этгээдийг хохирогч буюу харсан хүн шууд заасан

-Уг этгээдийн бие, хувцас, эд зүйл, орон байранд гэмт хэргийн ул мөр тодорхой илэрч олдсон

-Уг этгээд хэргээ илчлэн ирсэн

-Гэмт хэрэгт сэрдэгдэх үндэслэл бүхий бусад баримт байгаа бол

Хэрэг бүртгэгч, мөрдөн байцаагч тогтоол үйлдэж, ял сонсгосон этгээдийг яллагдагчаар тооцно.

Төрийн санхүү

Орон нутгийн төсвийн суурь орлого гэж тухайн шатны төсөвт орох татварыг доод хувь хэмжээгээр тооцсон орлого болон татварын бус орлогын нийлбэрийг хэлнэ.

Орон нутгийн суурь зарлага гэж сум, аймаг, нийслэлийн удирдлагыг хэрэгжүүлэх чиг үүрэгтэй холбогдох урсгал болон хөрөнгийн зарлага, нийгмийн асрамж, халамжийн үйлчилгээ, байгаль орчныг хамгаалах, нөхөн сэргээх зардлыг хэлнэ.

Төсвийн тэнцэл гэж тухайн төсвийн жил, улирлын нийт орлого, зарлагын зөрүүг хэлнэ.

Иргэдийн Төлөөлөгчдийн Хурлаас батлан аймаг, нийслэл, сум, дүүргийн Засаг дарга бүрдүүлж зарцуулах төсөв нь орон нутгийн төсөв байна.

Татварын орлогод орлогын албан татвар, нийгмийн даатгалын шимтгэл, хураамж, өмчийн татвар, дотоодын бараа, үйлчилгээний татвар, гадаад худалдааны татварын орлого болон бусад татвар орно.

Төрийн өмчийн оролцоотой аж ахуйн нэгжийн төрийн өмчид ногдох хувьцааны ногдол ашиг, хүү, торгуулийн орлого, түрээсийн орлого, төсөвт газрын өөрийн орлого болон татварын бус бусад орлогоос татварын бус орлого бүрдэнэ.

Төсвийн зарлагыг урсгал зардал, хөрөнгийн зардал, цэвэр зээл гэж ангилна.

Бараа, үйлчилгээний зардал, зээлийн үйлчилгээний төлбөр, татаас ба урсгал шилжүүлгээс урсгал зардал бүрдэнэ.

Үнэ

Хэрэглээний үнийн индекс (ХҮИ) нь хэрэглэгчдийн худалдаж авсан бараа, үйлчилгээний нэр төрөл, чанар өөрчлөлтгүй тогтвортой байхад үнэ дунджаар хэрхэн

өөрчлөгдөж буйг хэмжих үзүүлэлт бөгөөд нийт өрхөөр тооцсон үнийн өөрчлөлтийг харуулна.

ХҮИ-ийн тооцоонд хэрэглээний сагс, хэрэглээний жин гэсэн хоёр үзүүлэлтийг ашиглана.

Хэрэглээний сагс нь дундаж зарлагатай өрхийн хэрэглээг төлөөлөх чадвартай, хэрэглээний үнийн индекс тооцох зорилгоор бүрдүүлсэн хүн амын өргөн хэрэглээний бараа, үйлчилгээний үнийн өөрчлөлтийг тооцоход бараа, үйлчилгээний тоо хэмжээ, төрөл, чанар зэргийг тогтмолоор авч үздэг.

Хэрэглээний бараа үйлчилгээний жин гэж өрхийн худалдаж авсан бараа, үйлчилгээний нийт зардалд тухайн бараа, үйлчилгээний зардлын эзлэх хувийн жин юм.

ХҮИ-ийн тооцоонд Ласпейресийн үнийн индексийн томъёог ашиглаж болно.

$$I_p^L = \frac{\sum_{i=1}^n p_{it} * q_{io}}{\sum_{i=1}^n p_{io} * q_{io}}$$

I_p^L - t тайлант үеийн Ласпейресийн үнийн индекс

t - тайлан үе

o - суурь үе

p_{it} - 'i' барааны тайлант үеийн үнэ,

p_{io} - 'i' барааны суурь үеийн үнэ,

q_{io} - 'i' барааны суурь үеийн худалдан авсан тоо, хэмжээ,

\sum - нийлбэрийн тэмдэг

Аж үйлдвэр

Аж үйлдвэрийн салбарын нийт үйлдвэрлэл нь аж ахуйн нэгжүүдийн тайлант хугацаанд зах зээлд болон өөрийн эцсийн хэрэглээнд зориулж үйлдвэрлэсэн бүтээгдэхүүнээс бүрдэнэ.

Аж үйлдвэрийн салбарын борлуулсан бүтээгдэхүүн нь аж ахуйн нэгжүүдийн

тайлант хугацаанд худалдсан буюу гадагш гүйцэтгэсэн ажил, үйлчилгээний хэмжээ юм.

Аж ахуйн нэгжүүдийг эдийн засгийн үйл ажиллагаагаар нь ангилахдаа НҮБ-аас гишүүн орнууддаа мөрдөхийг зөвлөмж болгосон эдийн засгийн бүх төрлийн үйл ажиллагааны олон улсын стандарт ангилалд үндэслэсэн үндэсний ангиллыг мөрдөж байна.

Ерөнхий тэмдэглэл

I. Саруудыг ром тоогоор тэмдэглэв (I, II, III, IV, V, ... гэх мэт)

Тухайн сарыг оруулсан жилийн эхнээс өсөн нэмэгдэх дүнг харуулахдаа I-IV, I-X зэргээр илэрхийлэв.

II. Дараах тэмдэглэлийг ашиглав:

... мэдээлэл байхгүй

0.0 маш бага тоо

- гүйцэтгэл байхгүй

III. Орон дэвшүүлэлтээс хамаарч зарим үзүүлэлтийн нийлбэр нь дүнтэйгээ, бүтцийг хувиар илэрхийлэхэд 100 хувиас бага зэрэг зөрүүтэй байж болно.

I. Нийгмийн үзүүлэлт

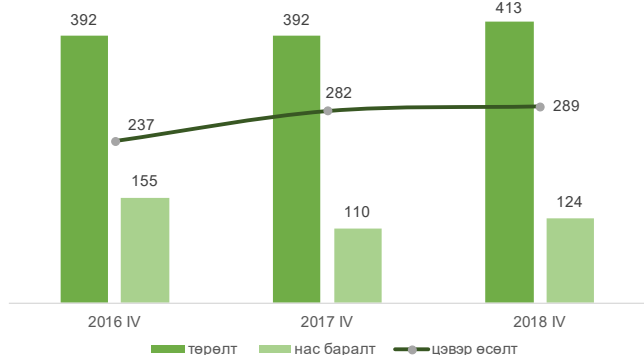


I.1 Хүн ам

2018 оны 4-р сарын байдлаар иргэний бүртгэлд шинээр төрсөн 413 хүүхэд, нас барсан 124 хүний бүртгэлийг бүртгэсэн нь өмнөх оны мөн үеийнхээс шинэ төрсөн хүүхэд 21 буюу 5.1 хувиар, нас баралт 14 буюу 11.3 хувиар тус тус өсжээ.

Зураг I.1.2

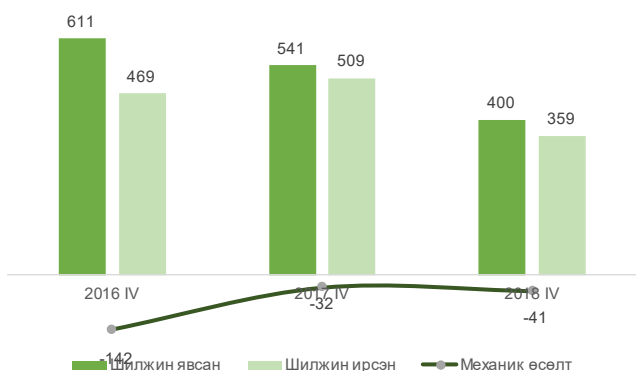
Бүртгэгдсэн төрөлт, нас баралт



4-р сарын байдлаар 359 хүн шилжин ирж, 400 хүн шилжин явсан нь өмнөх оны мөн үеийнхээс шилжин ирсэн хүн 150 буюу 41 хувиар, шилжин явсан хүн 141 буюу 35 хувиар тус тус буурсан байна.

Зураг I.1.3

Бүртгэгдсэн шилжих хөдөлгөөн

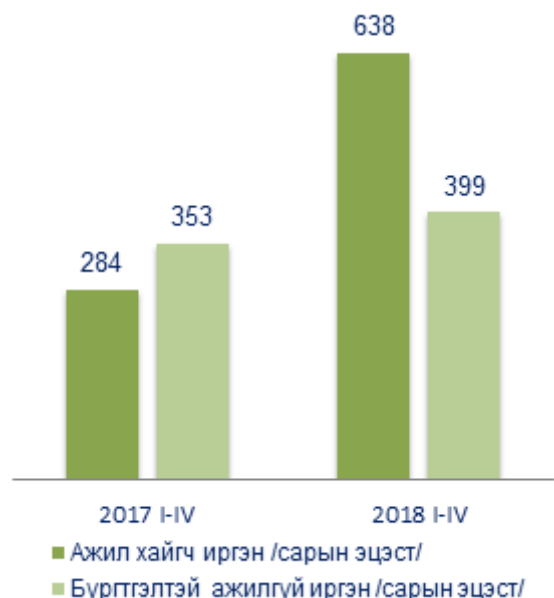


I.2 Бүртгэлтэй, ажилгүй иргэн

Аймгийн хөдөлмөрийн хэлтэст ажил хайгч иргэн 638 болсны 325 нь эмэгтэй байна. Ажил хайгч иргэдийн 0.2 магистр, докторын, 14.3 хувийг бакалаврын болон дипломын боловсролтой, 4.2 хувийг тусгай мэргэжлийн дунд, 5.3 хувийг техникийн болон мэргэжлийн, 61.0 хувийг бүрэн дунд боловсролтой, 10.5 хувийг суурь боловсролтой, 3.1 хувийг бага боловсролтой, 1.4 хувийг боловсролгүй иргэд эзэлж байна.

Зураг I.2.1

Ажлын шинэ байранд болон ажилд зуучлагдан орсон иргэд



Аймгийн хэмжээнд ажил хайгч иргэдийн 13.0 хувийг 15-24 насны, 32.0 хувийг 25-34 насны, 29.5 хувийг 35-44 насны, 21.6 хувийг 45-54 насны, 3.3 хувийг 55-59 насны, 0.6 хувийг 60-аас дээш насны хүмүүс эзэлж байна.

Зураг I.2.2

Бүртгэлтэй ажилгүй иргэд, боловсролын түвшнээр



I.3. Нийгмийн даатгал, халамж Нийгмийн даатгал

Нийгмийн даатгалын сангийн орлого 2018 оны 4-р сарын байдлаар 3943.9 сая төгрөг болж өмнөх оны мөн үеэс 145.3 сая төгрөг буюу 3.8 хувиар, зарлага 11517.5 сая төг болж өмнөх оны мөн үеэс 452.1 сая төг буюу 4.1 хувиар тус тус өслөө.

Нийгмийн даатгалын сангийн орлого 2018 оны 4-р сард өмнөх оны мөн үеэс 145.3 сая төгрөгөөр нэмэгдэхэд эрүүл мэндийн

даатгалын сангийн орлого 436.1(41.4%) сая төгрөгөөр буурсан хэдий ч тэтгэврийн даатгалын сангийн орлого 497.5(22.4%) сая төгрөгөөр, ажилгүйдлийн даатгалын сангийн орлого 9.4(14%) сая төгрөгөөр, үйлдвэрлэлийн осол, мэргэжлээс шалтгаалах өвчний даатгалын сангийн орлого 34 (21.1%) сая төгрөгөөр өссөн нь голлон нөлөөлсөн байна. Нийгмийн даатгалын сангийн зарлага 2018 оны 4-р сард өмнөх оны мөн үеэс 452.1 сая төгрөгөөр нэмэгдэхэд ажилгүйдлийн даатгалын сангийн зарлага 43.8 (29.4%) сая төгрөгөөр, үйлдвэрлэлийн осол, мэргэжлээс шалтгаалах өвчний даатгалын сангийн зарлага 1.8 (1.5%) сая төгрөгөөр буурсан хэдий ч тэтгэврийн даатгалын сангийн зарлага 1172.9 (12.1%) сая төгрөгөөр, тэтгэмжийн даатгалын сангийн зарлага 76.9 (22.9%) сая төгрөгөөр өссөн нь голлон нөлөөлөв.

Нийгмийн халамж

Хөдөлмөр, халамжийн үйлчилгээний газрын мэдээллээр нийгмийн халамжийн сангаас 2018 оны 4-р сарын байдлаар 9916 хүн 1539.4 сая төгрөгийн тэтгвэр, тэтгэмж олгосон нь өмнөх оны мөн үеийнхээс нийгмийн халамжийн тэтгэвэр, тэтгэмж авагчид 52.2 сая.төг буюу 3.5 хувиар өсч, харин нийгмийн халамжийн тэтгэвэрт 1084 хүн хамрагдаж 594.7 сая.төг олгосон нь өмнөх оны мөн үеийнхээс 32.2 сая.төг буюу 9.4 хувиар өссөн байна.

Нийгмийн халамжийн үйлчилгээ, хөнгөлөлтөд 2018 оны 4-р сарын байдлаар 6707 хүн хамрагдсаны 19.8 хувь нь нийгмийн халамжийн хөнгөлөлт, нөхцөлт мөнгөн тусламжид хамрагдсан иргэд, 11.2 хувь ахмад настан, 1.4 хувь нь хөгжлийн бэрхшээлтэй иргэд, 67.5 хувь хүнс тэжээл хөтөлбөр хамрагдсан байна. Нийгмийн халамжийн үйлчилгээ болон хөнгөлөлтөд 513.9 сая.төг олгосон нь өмнөх оны мөн үеийнхээс 86.5 сая.төг буюу 20.2 хувиар өссөн байна.

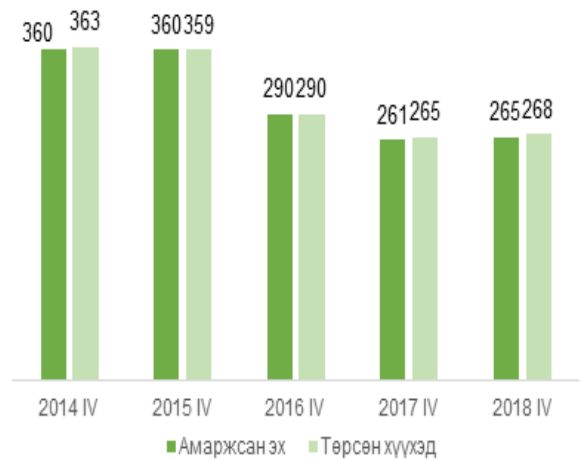


1.4 Эрүүл мэнд

Аймгийн хэмжээнд 2018 оны 4-р сарын байдлаар 265 эх амаржиж, амьд төрсөн хүүхдийн тоо 268 болж, өмнөх оны мөн үеийнхээс амаржсан эх 4 буюу 2 хувиар, амьд төрсөн хүүхдийн тоо 3 буюу 1 хувиар тус тус өссөн байна.

Зураг 1.4.1

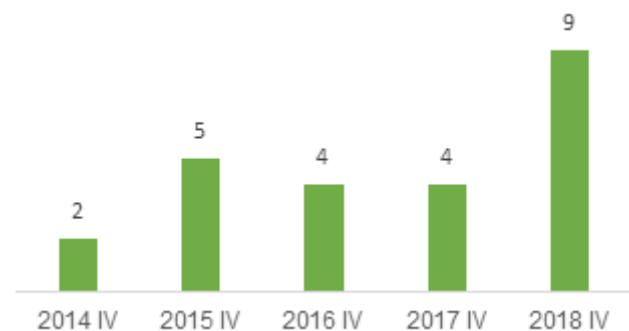
Амаржсан эх, амьд төрсөн хүүхэд,



Нялхасын эндэгдэл 2018 оны эхний 4-р сарын байдлаар гараагүй байна.

Зураг 1.4.2

Эндсэн хүүхэд



Халдварт өвчнөөр өвчлөгсөд 2018 оны 4-р сарын байдлаар 118 болж, өмнөх оны мөн үеийнхээс 74 тохиолдол буюу 39 хувиар буурсан байна. Нийт халдварт өвчнөөр өвчлөгсдийн 47 буюу 39.8 хувь нь амьсгалын замын халдварт өвчин, 52 буюу 44 хувь нь бэлэгсийн замын халдварт өвчнөөр өвчилсөн байна.

Зураг 1.4.3

Халдварт өвчнөөр өвчлөгсөд



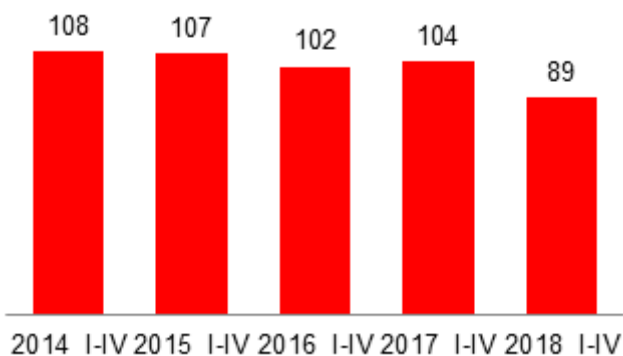


I.6 Гэмт хэрэг

Аймгийн хэмжээнд 2018 оны 4-р сарын байдлаар 89 гэмт хэрэг бүртгэгдсэн нь өмнөх оны мөн үеийнхээс 15 хэргээр буюу 14.4 хувиар буурсан байна. БҮСТЗЭТХ-эрэг 84 бүртгэгдэн 35 хэргийг илрүүлж, гэмт хэргийн илрүүлэлт 41.7 хувьтай байгаа нь өмнөх оны мөн үеийнхээс 34.6 хувиар буурсан байна.

Зураг I.6.1

Бүртгэгдсэн гэмт хэрэг



Хэргийн өнгөөр нь авч үзвэл

- ХБОЭГХ 14 бүртгэгдэж 12 хэргээр буюу 6 дахин
- Хулгайлах гэмт хэрэг 25 бүртгэгдэж өмнөх оны мөн үеийнхээс 1 хэрэг буюу 4.1 хувиар
- Залилах гэмт хэрэг 2 бүртгэгдэж өмнөх оны мөн үеийнхээс 2 хэрэг буюу 1 дахин өссөн
- Мал хулгайлах гэмт хэрэг 6 бүртгэгдэж өмнөх оны мөн үеэс 7 хэрэг буюу 53.8 хувиар
- ХАБТХАЖЭ гэмт хэрэг 5 бүртгэгдэн урьд оны мөн үетэй харьцуулахад 2 хэргээр буюу 28.5 хувиар
- Хүнийг санаатай алах гэмт хэрэг бүртгэгдээгүй буюу өмнөх оны мөн үеэс 100 хувиар
- ХАХНХ гэмт хэрэг 1 бүртгэгдэн өмнөх оны мөн үеийнхээс 7 хэргээр буюу 87.5 хувиар
- ХЭМХБЭ гэмт хэрэг 29 бүртгэгдэж 7 хэргээр буюу 19.4 хувиар тус тус буурсан байна.

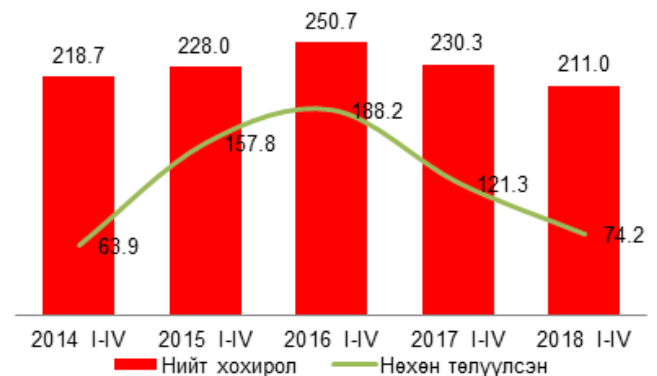
Гэмт хэргийн улмаас учирсан хохирол

Гэмт хэргийн улмаас нийт иргэд, аж ахуй нэгж байгууллагад 211.9 сая төгрөгний хохирол учирсан иргэдэд 184.7 сая төгрөгний хохирол учирсан байна. Үүнээс бүртгэлд мөрдөн байцаалтын шатанд 31.1 сая төгрөгний хохирлыг нөхөн төлүүлж ажилласан.

Зураг I.6.2

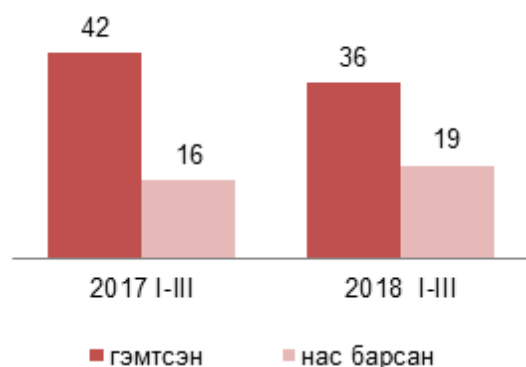
Гэмт хэргийн улмаас учирсан хохирол, жил бүрийн 4-р сарын байдлаар

Гэмт хэргийн улмаас 19 хүн нас барсан ба өнгөрсөн оны мөн үеийнхээс 18.7 хувиар өссөн байна. Хэргийн өнгөөр нь авч үзвэл: Бусдыг амиа хорлоход хүргэх гэмт хэргийн улмаас 16 хүн нас барсан байна. Гэмт хэргийн улмаас 36 хүн гэмтсэн нь ХЭМХБЭГХ-ийн улмаас 24, ХАБТХАЖЭГХ-ийн улмаас 8 хүн, бусад хэргийн улмаас 4 хүн гэмтсэн нь өнгөрсөн оны мөн үеэс 14.2 хувиар буурсан байна.



Зураг I.6.3

Гэмт хэргийн улмаас гэмтсэн, нас барсан, жил бүрийн 4-р сарын байдлаар



2018 оны 4-р сарын байдлаар гудамж талбайд хэвийн бус явж орон гэртээ агсан согтуу тавьсны улмаас 146 хүн эрүүлжүүлэгдсэн нь өмнөх оны мөн үеийнхээс 58 хүн буюу 28.4 хувиар буурсан бол, захиргааны журмаар 104 хүнийг баривчилж шийтгэл эдлүүлсэн. Согтуугаар тээврийн хэрэгсэл жолоодож эрхээ хасуулж, торгуулсан 76 иргэн байна.



II. Эдийн засгийн үзүүлэлт

II.1 Аймгийн төсөв

Аймгийн төсвийн нийт орлого 2018 оны 4-р сарын байдлаар 18710.3 сая төгрөг, зарлага 16160.4 сая төгрөг болж, аймгийн төсвийн нийт тэнцэл 2549.9 сая төгрөгний эерэг гарлаа.

Зураг II.1.1

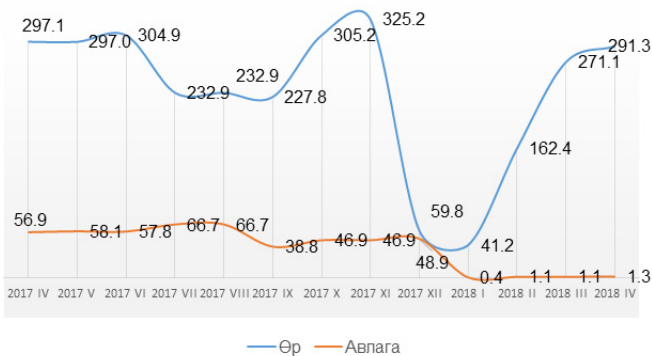
Аймгийн төсвийн орлого, зарлага
сая төг



Орон нутгийн төсвийн орлогын 33.6 хувийг татварын орлого, 4.4 хувийг татварын бус орлого, 61.9 хувийг улсын төсөв орон нутгийн төсөв хоорондын шилжүүлэг эзэлж байна. Төсвийн зарлага 2018 оны 4-р сарын байдлаар 16160.4 сая.төг болоход 78.9 хувийг бараа ажил үйлчилгээний зардал, 14.2 хувийг урсгал шилжүүлгийн зардал эзэлж байна.

Зураг II.1.2

Аймгийн төсвийн өр, авлага
сараар



Нийт өр 291.2 сая төгрөг байна. Өмнөх сараас 20.0 сая төгрөгөөр өсч, өмнөх оны мөн үетэй харьцуулбал 6.1 сая төгрөгөөр буурсан дүнтэй байна. Цалин, НДШ-ийн өглөг 88.0 сая, халаалт, гэрэл цахилгаан, цэвэр бохир усны өглөг 142.3 сая, эмийн өр 24.6 сая, бусад зардлын өр 36.3 сая төгрөг байна.

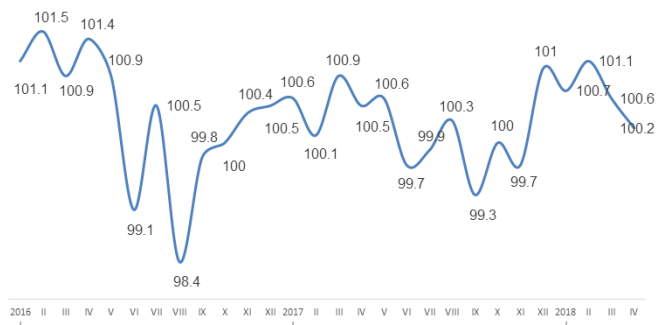
II.3 Үнэ

Хэрэглээний бараа, үйлчилгээний үнэ

Хэрэглээний бараа, үйлчилгээний үнийн индекс аймгийн хэмжээнд 2018 оны 4-р сарын байдлаар өмнөх оны мөн үеийнхээс 3.1 хувиар, сарын эхнээс 2.5 хувиар, өмнөх сарынхаас 0.2 хувиар өссөн байна.

Зураг II.3.1

Хэрэглээний бараа үйлчилгээний үнийн индекс, хувь, 2018 IV сар, (өмнөх сар=100%)



Хүснэгт II.3.1

Хэрэглээний бараа үйлчилгээний үнийн индекс, хувь, 2018 IV сар (өмнөх сар=100%)

Бараа, үйлчилгээний бүлэг	Жин	2018 IV 2017 IV	2018 IV 2017 XII	2018 IV 2018 III
Ерөнхий индекс	100.0	103.1	102.5	100.2
Хүнсний бараа, ундаа, ус	29.3	103.4	105.4	100.5
Согтууруулах ундаа, тамхи	3.2	102.8	102.7	101.0
Хувцас, бөс, бараа, гутал	16.1	99.7	100.5	99.8
Орон сууц, ус, цахилгаан, түлш	12.3	99.2	97.4	100.0
Гарахуйн тавилга, бараа	4.7	104.0	101.5	100.4
Эм тариа, эмнэлэгийн үйлчилгээ	3.6	109.1	107.5	100.0
Тээвэр	12.2	107.6	105.1	100.2
Холбооны хэрэгсэл, шуудангийн үйлчилгээ	4.4	100.0	100.0	100.0
Амралт, чөлөөт цаг, соёлын бараа, үйлчилгээ	2.8	100.6	100.0	100.0
Боловсролын үйлчилгээ	4.7	100.1	100.0	100.0
Зочид буудал, нийтийн хоол, дотуур байрны үйлчилгээ	2.6	100.0	100.0	100.0
Бусад бараа, үйлчилгээ	4.1	110.1	102.7	100.1

II.5 Малын дундаж үнэ

2018 оны 4 сарын байдлаар тэмээ 950 мян. төг, адуу 583 мян.төг, үхэр 718 мян.төг, хонь 103 мян.төг, ямаа 78 мян.төг болж буюу өмнөх оны мөн үеийнхээс тэмээ 20.1 хувиар өссөн бол, адуу 2.3 хувиар, үхэр 9.9 хувиар, хонь 8.0 хувиар, ямаа 4.9 хувиар тус тус буурсан байна.

II.6 Аж үйлдвэр

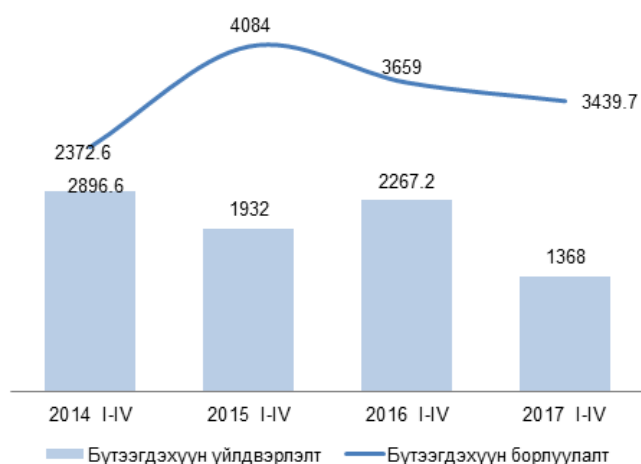
Аймгийн аж үйлдвэрийн газрууд 2018 оны эхний 4-р сарын байдлаар 1697.0 сая төгрөгийн бүтээгдэхүүн үйлдвэрлэж, 2828.2 сая төгрөгийн борлуулалт нийсэн нь өнгөрсөн оны мөн үетэй харьцуулахад үйлдвэрлэлт 24.0 хувиар өсч, борлуулалт 17.8 хувиар

буурсан байна.

Өмнөх оноос борлуулалт буурсан шалтгаан нь аймгийн хэмжээнд үйлдвэрлэлт явуулдаг Хангайн гурил ХХК, Орхон мандал ХХК үйлдвэрлэлт байхгүй, ИНТОСЭ ХХК гурилын үйлдвэр үйлдвэрлэлт урьд оноос эрс бага 2017 онд гантай байснаас ургац алдаж будаа муутай үйлдвэрлэлт муу байгаас шалтгаалж байна.

Зураг II.6.1

Аж үйлдвэрийн салбарын үйлдвэрлэлт, борлуулалт



II.14 Хөдөө аж ахуй

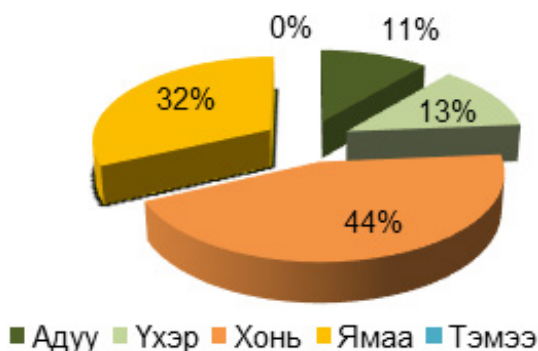
Мал төллөлт, төл бойжилт

Аймгийн хэмжээнд 2017 оны эцэст тоологдсон төллөх насны нийт 1520.9 мянган хээлтэгч малын 738.4 мянга буюу 48.6 хувь нь 2018 оны 4 сарын байдлаар төллөсөн байна. Эм ямааны 49.3 хувь, эм хонины 55.8 хувь, ингэний 18.5 хувь, үнээний 21.2 хувь, гүүний 10.7 хувь төллөжээ. Өмнөх оны мөн үетэй харьцуулвал 13.1 хувиар буурсан байна.

Гарсан төлийн 97.8 буюу 721.8 мянган төл бойжиж байгаа нь өмнөх оны мөн үеийнхээс 0.3 пунктээр буурсан байна.

Зураг II.14.2

Том малын зүй бусын хорогдол



Том малын зүй бусын хорогдол 2018 оны 4 сарын байдлаар 77.6 мян.толгой болж, өмнөх оны мөн үеийнхээс 43.6 мян.толгой малаар өссөн байна. Нийт хорогдлыг малын төрлөөр авч үзвэл адуу 11.8 мянга, үхэр 17.5 мянга, хонь 27.4 мянга, ямаа 20.9 мянга оны эхний малын 2.3 хувь нь хорогдоод байна. Нийт хорогдлын дийлэнх 62.2 хувийг ямаа, хонь эзэлж байна. Хорогдлыг сумаар авч үзвэл Могод сум 29.7 хувь, Хишиг-Өндөр сум 10.5 хувь, Бүрэгхангай сум 10.3 хувийг тус тус эзэлж байгаа нь дийлэнх болж байна. Хорогдсон хээлтэгч 4.5 мянган толгой болж өмнөх оны мөн үеийнхээс ижил өсөлттэй байна.

Зураг II.14.1

Зүй бусаар хорогдсон том мал, сумаар, 8 сарын байдлаар, толгой

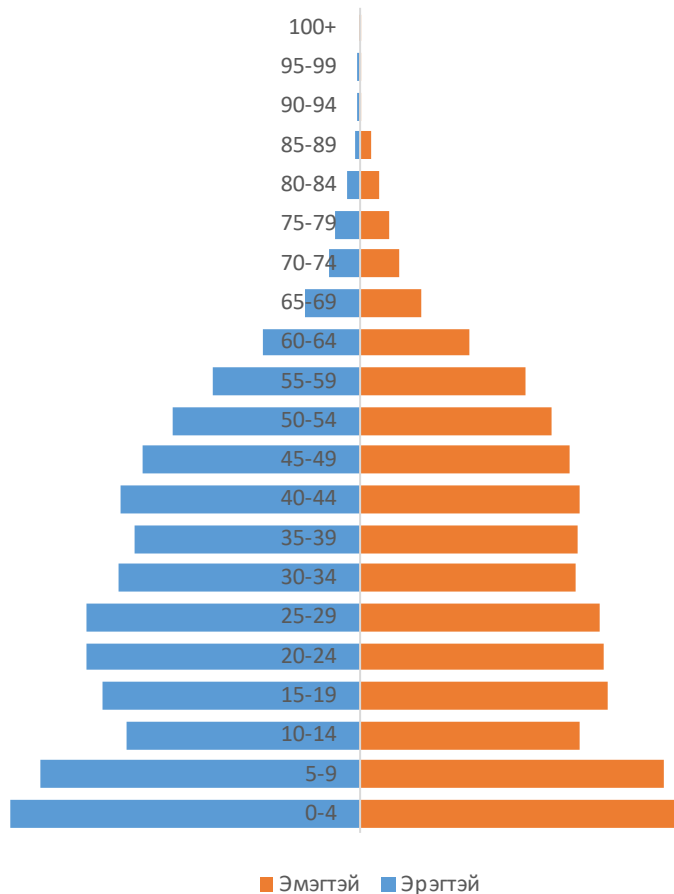


I.I ХҮН АМ

Хүснэгт I.I.1 Хүн ам, өрх

Сум	Хүн ам			2017 2016	Эрэгтэй			2017 2016	Эмэгтэй			2017 2016
	2015	2016	2017		2015	2016	2017		2015	2016	2017	
Баян-Агт	3052	3119	3218	102.2	1550	1583	1632	102.1	1502	1536	1586	102.3
Баяннуур	1868	1818	1861	97.3	983	969	998	98.6	885	849	863	95.9
Бугат	2182	2241	2277	102.7	1132	1187	1208	104.9	1050	1054	1069	100.4
Булган	12234	12512	12616	102.3	6014	6104	6125	101.5	6220	6408	6491	103
Бүрэгхангай	2726	2832	2888	103.9	1388	1459	1482	105.1	1338	1373	1406	102.6
Гурванбулаг	3133	3176	3219	101.4	1617	1644	1660	101.7	1516	1532	1559	101.1
Дашинчилэн	2803	2941	3037	104.9	1431	1492	1540	104.3	1372	1449	1497	105.6
Могод	2685	2701	2729	100.6	1375	1383	1394	100.6	1310	1318	1335	100.6
Орхон	3482	3584	3595	102.9	1865	1911	1913	102.5	1617	1673	1682	103.5
Рашаант	3141	3165	3215	100.8	1583	1602	1618	101.2	1558	1563	1597	100.3
Сайхан	3575	3648	3662	102	1816	1854	1871	102.1	1759	1794	1791	102
Сэлэнгэ	3207	3306	3332	103.1	1666	1723	1733	103.4	1541	1583	1599	102.7
Тэшиг	3495	3504	3563	100.3	1786	1782	1820	99.8	1709	1722	1743	100.8
Хангал	4548	4611	4704	101.4	2282	2302	2343	100.9	2266	2309	2361	101.9
Хишиг-Өндөр	3154	3156	3158	100.1	1592	1595	1592	100.2	1562	1561	1566	99.9
Хутаг-өндөр	4729	4835	4952	102.2	2432	2487	2546	102.3	2297	2348	2406	102.2
Нийт хүн ам	60014	61149	62026	101.9	30512	31077	31475	101.9	29502	30072	30551	101.9

Зураг I.I.1 Хүн амын нас хүйсийн суварга 2017 он



I.2 ХӨДӨЛМӨР

Хүснэгт I.2.1 Хөдөлмөр

Үзүүлэлт	2017 IV		2018 IV		2018 IV % 2017 IV	
	Бүгд	эмэгтэй	Бүгд	эмэгтэй	Бүгд	эмэгтэй
Ажил хайгч иргэн /сарын эцэст/	284	148	638	325	224.6	219.6
Бүртгэлтэй ажилгүй иргэн /сарын эцэст/	353	182	399	220	113.0	120.9
Ажилд зуучилсан иргэн /эдийн засгийн салбараар/	68	38	35	13	51.5	34.2
ХАА, ойн аж ахуй, загас барилт, ан, агнуур	25	10			0.0	0.0
Уул уурхай олборлолт			1		0.0	0.0
Боловсруулах үйлдвэр	1		1		100.0	0.0
Цахилгаан, хий, уур, агааржуулалт					0.0	0.0
Бөөний болон жижиглэн худалдаа, машин, мотоциклийн засвар үйлчилгээ					0.0	0.0
Тээвэр ба агуулахын үйл ажиллагаа, холбоо мэдээлэл			1		0.0	0.0
Зочид буудал, байр, сууц болон нитийн хоолны үйлчилгээ			1		0.0	0.0
Төрийн удирдлага ба батлан хамгаалах үйл ажиллагаа, албан журмын нийгмийн хамгаалал	4	2	1	1	25.0	50.0
Боловсрол	11	11	4	4	36.4	36.4
Хүний эрүүл мэнд ба нийгмийн халамжийн үйл ажиллагаа			1		0.0	0.0
Олон улсын байгууллага, суурин төлөөлөгчийн үйл ажиллагаа					0.0	0.0
Бусад	27	15	25	8	92.6	53.3
Ажил хайгч иргэн (насны бүлгээр)	284	148	638	325	224.6	114.4
15-24	42	20	83	45	197.6	225.0
25-34	131	70	204	100	155.7	142.9
35-44	63	38	188	102	298.4	268.4
45-54	41	18	138	71	336.6	394.4
55-59	5	1	21	4	420.0	400.0
60+	2	1	4	3	200.0	300.0
Ажил хайгч иргэн (боловсролын түвшнээр)	284	148	638	325	224.6	219.6
Магистр, доктор			1			
Дипломын болон бакалаврын дээд	62	38	91	56	146.8	147.4
Тусгай мэргэжлийн дунд	16	10	27	14	168.8	140.0
Техникийн болон мэргэжлийн	8	2	34	12	425.0	600.0
Бүрэн дунд	165	84	389	203	235.8	241.7
Суурь	25	11	67	29	268.0	263.6
Бага	6	2	20	6	333.3	300.0

I.3. НИЙГМИЙН ХАЛАМЖ

Хүснэгт I.3.2 Нийгмийн халамжийн зарлага, хамрагдсан хүн

	Хүний тоо		Олгосон тэтгэвэр, тэтгэмж, мян. төг		2018 IV 2017 IV
	2017 IV	2018 IV	IV	IV	
Нийгмийн халамжийн тэтгэвэр, тэтгэмж	7520	9916	1487289.9	1539451.7	103.5
Халамжийн тэтгэвэр	1040	1084	543575.4	594704.7	109.4
Нөхцөлт мөнгөн тэтгэмж	2971	2125	516260.2	430825.1	83.5
Үүнээс:					
Жирэмсэн болон нярай, хөхүүл хүүхэдтэй эхчүүдийн	1527	707	179274.7	67623.3	37.7
Ахмад настныг асарч буй иргэний	842	871	196392.5	223244.5	113.7
Хөгжлийн бэрхшээлтэй иргэнийг	365	334	84765.8	86461.2	102.0
Хөгжлийн бэрхшээлтэй хүүхдийг	213	187	50056.5	47054.7	94.0
Бүтэн өнчин хүүхэд үрчлэн өсгөний	24	26	5770.7	6441.4	111.6
Нийгмийн халамжийн үйлчилгээ болон хөнгөлөлт	3509	6707	427454.3	513921.9	120.2
Ахмад настнуудад үзүүлсэн хөнгөлөлт тусламж	469	750	54592.7	127702.6	233.9
Хөгжлийн бэрхшээлтэй иргэдэд үзүүлсэн хөнгөлөлт, тусламж	83	97	20324.0	31679.3	155.9
Нийгмийн халамжийн хөнгөлөлт, нөхцөлт мөнгөн тусламж	1386	1331	233182.1	219732.5	94.2
Олон нийтийн оролцоонд түшиглэсэн халамжийн үйлчилгээ					
Хүнс тэжээл хөтөлбөр	1,571	4,529	118480.0	133655.0	
Төрийн өмнөөс гүйцэтгэсэн ажил үйлчилгээ			875.5	1152.5	131.6

I.3. НИЙГМИЙН ДААТГАЛ

Үзүүлэлтүүд	2015 IV	2016 IV	2017 IV	2018 IV	2018 IV 2017 IV
Нийгмийн даатгалын сангийн орлого, сая.төг	3378.3	3869.5	3798.6	3943.9	103.8
Үүнээс:					
Тэтгэврийн даатгалын сан	2179.4	2377.1	2218.4	2715.9	122.4
Тэтгэмжийн даатгалын сан	250.2	266.7	297.7	338.2	113.6
Эрүүл мэндийн даатгалын сан	730.9	987.1	1054.5	618.4	58.6
ҮОМШӨ*-ний даатгалын сан	160	174.6	161	195	121.1
Ажилгүйдлийн даатгалын сан	57.8	64	67	76.4	114.0
Нийгмийн даатгалын сангийн зарлага, сая.төг	9451.1	9938	11065.4	11517.5	104.1
Үүнээс:					
Тэтгэврийн даатгалын сан	8172.6	8653.6	9709.7	10882.6	112.1
Тэтгэмжийн даатгалын сан	381.9	329.4	335.7	412.6	122.9
Эрүүл мэндийн даатгалын сан	690.3	749.2	752.1		0.0
ҮОМШӨ*-ний даатгалын сан	145.1	118.2	118.9	117.1	98.5
Ажилгүйдлийн даатгалын сан	61.2	87.6	149.0	105.2	70.6

I.4 ЭРҮҮЛ МЭНД

Хүснэгт I.4.1 Аймгийн хэмжээнд гарсан халдварт өвчин, өвчний төрлөөр оноор

Үзүүлэлт	2015 IV	2016 IV	2017 IV	2018 IV	2018/2017
Амаржсан эхийн тоо	360	290	261	265	102%
Амьд төрсөн хүүхэд	359	290	265	268	101%
Эхийн эндэгдэл	-	-	-	-	-
Амьгүй төрөлт	3	3	1	1	100%
Гэрийн төрөлт	0	1	1	1	100%
Нэг хүртэл насандаа эндсэн хүүхэд	5	4	3	8	267%
Перинаталь эндэгдэл	8	4	2	7	350%
Амьд төрсөн 1000 хүүхэд тутмаас 1 хүртэл насанд эндсэн хүүхэд	22.3	13.8	11.3	29.9	265%

Хүснэгт I.4.2 Аймгийн хэмжээнд гарсан халдварт өвчин, өвчний төрлөөр, оноор

Үзүүлэлт	2015 IV	2016 IV	2017 IV	2018 IV	2018/2017
Нийт гарсан халдварт өвчин	153	337	192	118	61%
Гэдэсний халдварт өвчин	6	0	3	9	300%
Амьсгалын замын халдварт өвчин	66	260	127	47	37%
Байгалын голомтот халдварт өвчин	0	1	2	1	50%
Бэлэгсийн замаар дамжих халдварт өвчин	69	61	51	52	102%
Арьсны халдварт өвчин	12	15	10	9	90%

I.5 ГЭМТ ХЭРЭГ

Хүснэгт I.4.1 Бүртгээгдсэн гэмт хэрэг, оноор, 4-р сарын байдлаар

Сум	2014 I-IV	2015 I-IV	2016 I-IV	2017 I-IV	2018 I-IV	2018 I-IV% 2017 I-IV
Булган	29	33	37	23	30	130.4
Баян-Агт	4	6	6	1	1	100.0
Баяннуур	4	5	2	3	2	66.7
Бугат	5	9	5	9	12	133.3
Бүрэгхангай	7	11	6	5	9	180.0
Гурванбулаг	5	7	4	5	3	60.0
Дашинчилэн	2	8	2	2	1	50.0
Могод	2	4	6	1	3	300.0
Орхон	2	12	10	9	7	77.8
Рашаант	7	2	2	4	2	50.0
Сайхан	7	2	3	6	1	16.7
Сэлэнгэ	5	1	2	7	4	57.1
Тэшиг	5	1	3	1	4	0.0
Хангал	13	2	2	10	2	20.0
Хишиг-Өндөр	6	2	4	8	3	37.5
Хутаг-Өндөр	5	2	7	7	4	57.1
Хялганат			1	3	1	33.3
Бүгд	108	107	102	104	89	85.6

Хүснэгт 1.4.2 Хулгайн гэмт хэрэг, сумаар, оноор, 4-р сарын байдлаар

Сум	2014 I-IV	2015 I-IV	2016 I-IV	2017 I-IV	2018 I-IV
Булган	8	9	14	9	15
Баян-Агт	4	1	1		1
Баяннуур	4	5	1	1	
Бугат	2	4	2	3	2
Бүрэгхангай	2	6	2	2	5
Гурванбулаг	4	2		2	
Дашинчилэн	1	6	2	1	
Могод	1	1	2	1	1
Орхон	1	6	5	3	4
Рашаант	5	1	1	3	1
Сайхан	4	1	2	4	1
Сэлэнгэ	2			1	
Тэшиг	1				1
Хангал	1				
Хишиг-Өндөр	3		1	3	
Хутаг-Өндөр	2		3	3	
Хялганат				1	
Бүгд	45	42	36	37	31

Хүснэгт 1.4.3 Сумдын хэргийн илрүүлэлт 2018 оны 4-р сарын байдлаар

Сум	Бүртгэгдэх үедээ сэжигтэн этгээд нь тогтоогдоогүй хэрэг		Яллагдагчаар татаж ял сонгосон хэрэг	
	2017 I-IV	2018 I-IV	2017 I-IV	2018 I-IV
Булган	8	18	6	8
Баяннуур		1		
Бугат	1		1	1
Бүрэгхангай	1	4	1	2
Гурванбулаг	1	7	0	4
Дашинчилэн	2	1	2	1
Могод		1		
Орхон	1	1	1	1
Рашаант	2	7	2	1
Сайхан	2	1		
Сэлэнгэ	4	1	3	
Тэшиг	2		2	
Хангал		2		1
Хишиг-Өндөр	1	2	1	1
Хутаг-Өндөр	4	1	3	
Хялганат	1	2		1
Бүгд	1	1	1	1
Бүгд	31	50	23	22

Хүснэгт I.4.4 Гэмт хэргийн улмаас учирсан хохирол, оноор, 4-р сарын байдлаар

Үзүүлэлт	2014 I-IV	2015 I-IV	2016 I-IV	2017 I-IV	2018 I-IV	2018 IV% 2017 IV
	сая төгрөг					
Учирсан хохирол- Бүгд	218.7	228	250.7	230.3	211	92%
Үүнээс						
Нөхөн төлүүлсэн	63.9	157.8	188.2	121.3	74.2	61%
Нөхөн төлүүлэлтийн хувь	29.2	69.2	75.1	48.9	35.2	72%

II.3 ҮНЭ

Хүснэгт II.3.1 Хэрэглээний үнийн ерөнхий индекс, барааны бүлгээр

Бараа, үйлчилгээний бүлгийн нэр	Жин	2018 IV 2017 IV	2018 IV 2017 XII	2018 IV 2018 III
Ерөнхий индекс	100.0	103.1	102.5	100.2
Хүнсний бараа, ундаа, ус	29.3	103.4	105.4	100.5
Согтууруулах ундаа, тамхи	3.2	102.8	102.7	101.0
Хувцас, бөс бараа гутал	16.1	99.7	100.5	99.8
Орон сууц, ус цахилгаан, түлш	12.3	99.2	97.4	100.0
Гэр ахуйн тавилга, гэр ахуйн бараа	4.7	104.0	101.5	100.4
Эм тариа, эмнэлгийн үйлчилгээ	3.6	109.1	107.5	100.0
Тээвэр	12.2	107.6	105.1	100.2
Холбооны хэрэгсэл, шуудангийн үйлчилгээ	4.4	100.0	100.0	100.0
Амралт, чөлөөт цаг, соёлын бараа, үйлчилгээ	2.8	100.6	100.0	100.0
Боловсролын үйлчилгээ	4.7	100.1	100.0	100.0
Зочид буудал, нийтийн хоол, дотуур байр	2.6	100.0	100.0	100.0
Бусад бараа, үйлчилгээ	4.1	110.1	102.7	100.1

Хүснэгт II.3.2 Хүнсний гол нэр төрлийн барааны 7 хоногийн ажиглалт 2018 оны 4-р сарын сүүлийн 7 хоног, 2017 оны 4-р сарын сүүлийн 7 хоногтой харьцуулсан

Барааны нэр төрөл		2017 III/29	2018 III/28	2017 III/29 2018 III/28
"Алтан тариа"	дээд, савласан	1500	1500	100.0
гурил	I зэрэг, задгай	1300	1300	100.0
Орон нутгийн гурил	"Хангай" 1-р гурил"	1100	1000	90.9
	"Орхон мандал" 1-р гурил	2500	2500	100.0
Талх "Ундрах" аймгийн үйлвэр		2500	2500	100.0
Цагаан будаа		2000	2000	100.0
Элсэн чихэр		2700	2700	100.0
Сүү	Задгай	3800	4300	113.2
	"Цэвэр сүү"	6500	7000	107.7

Ургамлын тос, "Кларина"		6000	5500	91.7
Мах	Үхрийн	5000	5500	110.0
	Хонины	4500	6000	133.3
	Адууны	800	1000	125.0
	Ямааны	800	2000	250.0
Ногоо	Төмс /монгол/	1500	1500	100.0
	Лууван /монгол/	800	1500	187.5
	Байцаа /монгол/	2500	2500	100.0
	Манжин /монгол/	1500	1500	100
	Сонгино /монгол/	500	400	80.0
	Сонгино /хятад/	1500	1500	100
	Сармис	500	500	100.0

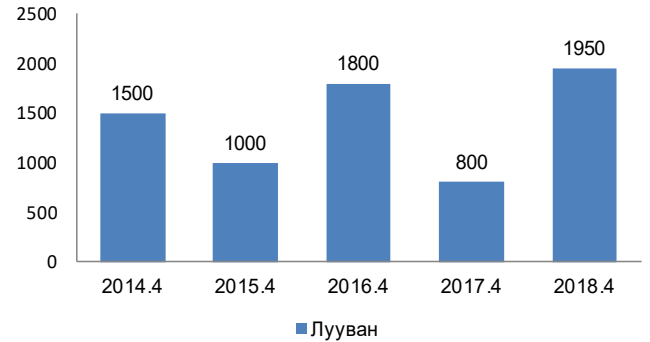
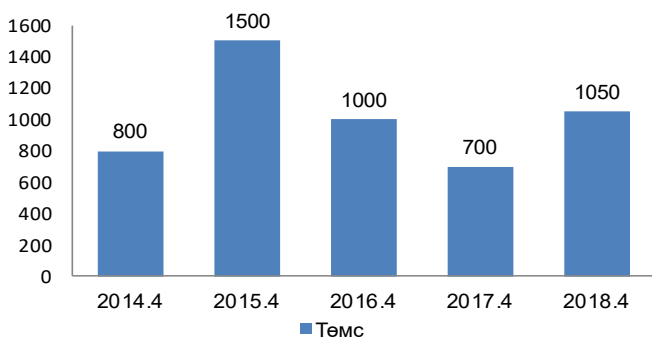
Хүснэгт II.3.3 Хүнсний гол нэр төрлийн барааны ажиглалт, оноор, 4-р сарын байдлаар

Барааны нэр төрөл		Хэмжих нэгж	2014	2015	2016	2017	2018	2018 IV 2017 IV
"Алтан тариа"	I зэрэг	кг	900	1050	1283	1333	1333	100.0
гурил /задгай/	II зэрэг	кг	700	900	1000	1000	1000	100.0
Будаа	Цагаан	кг	2300	2400	2466	2450	2467	100.7
	Шар	кг	1700	1900	1900	1900	1775	93.4
Элсэн чихэр		кг	1800	1800	1816	2533	2233	88.2
Хонины мах	ястай	кг	7500	8000	7500	6500	6000	92.3
	цул	кг	7500	8000	7500	6500	6000	92.3
Үхрийн мах	ястай	кг	8000	8000	7500	7000	7000	100.0
	цул	кг	8000	8000	7500	7000	7000	100.0
Адууны мах		кг	6500	6000	5000	5000	5000	100.0
Ямааны мах		кг	6000	4500	6000	6000	6000	100.0
Сүү	задгай	л	1500	1600	2000	2000	2000	100.0
	"Цэвэр сүү"	л	2500	2750	2633	2633	2717	103.2
Байцаа	монгол	кг	1500	1500	2500	1500	1500	100.0
Лууван	монгол	кг	1500	1000	1800	800	1950	243.8
Манжин	монгол	кг	1500	2000	2000	800	2000	250.0
Төмс	монгол	кг	800	1500	1000	700	1050	150.0
Сонгино	хятад	кг	1500	1500	1800	1500	1500	100.0
Сармис, булцуу		кг	300	500	500	500	400	80.0
Ургамлын тос		л	3500	3600	3633	4233	3450	81.5
Өндөг		ш	420	350	300	333	383	115.0
Талх "Ундрах" орон нутгийн		ш	750	900	1066	1100	1033	93.9

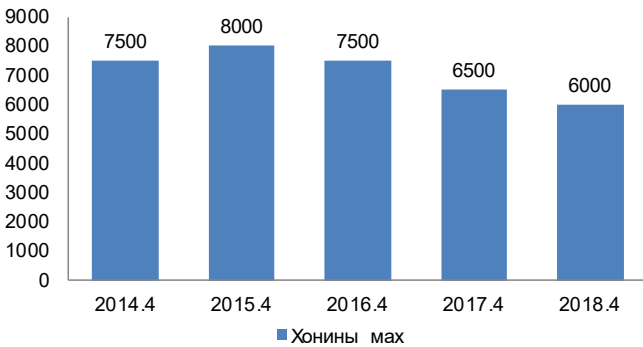
Хүснэгт II.3.4 Нэг литр шатахууны үнэ, 2018 оны 4-р сарын байдлаар

ШТС	АИ 95	АИ 92	АИ 80	Дезил түлш	Газ
Шунхлай	0	1765	1630	2050	0
Тэс	0	1770	1630	2050	0
Магнай трейд	0	1770	1630	2050	0
Петровис	2070	1765	1625	2045	0
Гиг газ	0	0	0	0	1250

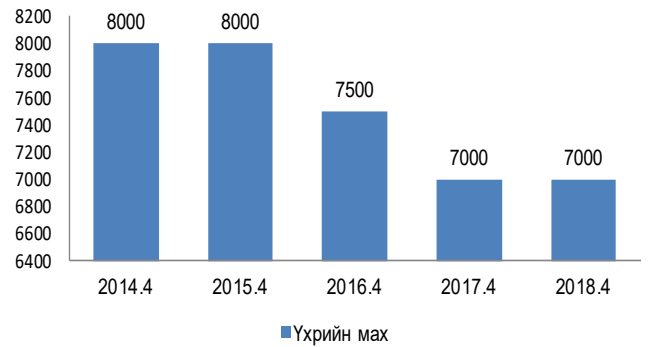
Зураг II.3.1 Нэг кг хүнсний ногооны дундаж үнэ, 2018 оны 4-р сарын байдлаар



Нэг кг хонины махны үнэ, төгрөг



Нэг кг үхрийн махны үнэ, төгрөг



Хүснэгт II.3.5 Малын гаралтай бүтээгдэхүүний зах зээлийн дундаж үнэ, 2017, 2018 оны 4-р сарын байдлаар, төгрөгөөр

№	Бүтээгдэхүүний нэр	Хэмжих нэгж	2016-IV	2017-IV
1	Гахайн мах	кг	6000	7000
2	Тахиан мах	кг	3000	-
3	Цагаан ноолуур	кг	63000	71750
4	Бор ноолуур	кг	63000	71750
5	Адууны шир	ш	12500	-
6	Адууны дэл	ш	4500	7500
7	Адууны сүүл	ш	6000	8500
8	Үхрийн шир 1.8-2.3 метрийн хэмжээтэй шир	ш	10000	-
9	Үхрийн шир 2.3 метрээс дээш хэмжээтэй шир	ш	17500	-
10	Хонины ноостой нэхий /Өлөнтэй/	ш	-	3000
11	Хонины ноосгүй нэхий /Өлөнтэй/	ш	-	-
12	Ямааны ноолууртай арьс	ш	-	23500

Хүснэгт II.3.6 Тэмээний үнэ, сумаар, мян.төг жил бүрийн 4-р сарын байдлаар

Сумын нэр	Нас гүйцсэн тэмээ				Өсвөр насны тэмээ			
	Ат		Ингэ		Эр		Эм	
	2017 IV	2018 IV	2017 IV	2018 IV	2017 IV	2018 IV	2017 IV	2018 IV
Баяннуур	763	-	700	-	463	-	438	-
Бүрэгхангай	675	900	600	800	338	450	338	450
Дашинчилэн	675	750	563	600	250	300	250	300
Могод	300	1200	300	1200	200	800	200	800

Хүснэгт II.3.7 Адууны үнэ, сумаар, мян.төг, жил бүрийн 2-р сарын байдлаар

Сумын нэр	Нас гүйцсэн адуу				Өсвөр насны адуу			
	Морь		Гүү		Эр		Эм	
	2017 IV	2018 IV	2017 IV	2018 IV	2017 IV	2018 IV	2017 IV	2018 IV
Булган	700	625	700	625	500	475	500	475
Баян-Агт	-	-	-	-	300	200	300	200
Баяннуур	500	525	488	600	328	400	313	350
Бугат	765	750	763	750	625	600	625	600
Бүрэгхангай	525	700	488	650	338	450	338	450
Гурван булаг	538	375	433	325	350	250	313	215
Дашинчилэн	550	600	433	450	275	330	275	330
Могод	500	500	450	475	300	300	275	300
Орхон	600	450	575	450	350	300	320	300
Рашаант	538	625	450	550	300	375	300	375
Сайхан	550	700	475	700	350	500	350	500
Сэлэнгэ	700	600	600	400	400	300	400	350
Тэшиг	550	500	550	500	400	350	400	350
Хангал	800	800	788	700	375	450	375	450
Хишиг-өндөр	475	450	425	425	275	250	256	275
Хутаг-Өндөр	375	550	425	550	250	350	250	350

Хүснэгт II.3.8 Үхрийн үнэ, сумаар, мян.төг, жил бүрийн 4-р сарын байдлаар

Сумын нэр	Нас гүйцсэн үхэр				Өсвөр насны үхэр			
	Эр		Эм		Эр		Эм	
	2017 IV	2018 IV	2017 IV	2018 IV	2017 IV	2018 IV	2017 IV	2018 IV
Булган	700	600	650	575	450	375	500	350
Баян-Агт	600	600	600	600	400	300	400	300
Баяннуур	850	840	500	660	425	550	388	450
Бугат	950	700	788	700	623	425	588	400
Бүрэгхангай	563	750	563	750	375	500	375	500
Гурван булаг	740	425	625	375	613	290	563	225
Дашинчилэн	690	600	525	500	425	400	425	400
Могод	700	700	700	500	500	400	500	400
Орхон	663	600	575	550	425	300	400	300
Рашаант	988	1025	748	725	578	490	343	400
Сайхан	813	750	750	700	613	450	613	475
Сэлэнгэ	1075	1000	800	800	563	450	600	450
Тэшиг	700	700	600	600	400	400	350	400

Хангал	825	800	775	750	525	500	513	500
Хишиг-өндөр	900	650	625	600	450	375	425	350
Хутаг-Өндөр	400	750	200	700	375	450	375	450

Хүснэгт II.3.9 Хонь ямааны үнэ, сумаар, мян.төг, жил бүрийн 4-р сарын байдлаар

Сумын нэр	Нас гүйцсэн хонины үнэ				Нас гүйцсэн ямааны үнэ			
	Эр		Эм		Эр		Эм	
	2017 IV	2018 IV	2017 IV	2018 IV	2017 IV	2018 IV	2017 IV	2018 IV
Булган	120	100	100	85	90	65	80	58
Баян-Агт	100	100	80	80	80	80	60	60
Баяннуур	85	85	61	55	66	75	45	55
Бугат	103	135	96	115	88	90	88	68
Бүрэгхангай	90	100	75	80	70	70	60	60
Гурван булаг	113	80	74	60	88	68	60	48
Дашинчилэн	99	85	63	58	80	85	40	48
Могод	120	90	80	70	70	80	70	73
Орхон	128	80	85	60	80	90	80	50
Рашаант	118	120	79	73	83	88	47	48
Сайхан	100	85	65	75	75	65	40	58
Сэлэнгэ	80	90	80	80	70	60	60	45
Тэшиг	115	120	80	70	80	80	55	50
Хангал	150	135	120	110	103	100	95	80
Хишиг-өндөр	95	85	73	60	83	60	58	35
Хутаг-Өндөр	150	155	95	100	65	100	41	55

Хүснэгт II.3.10 Малын зах зээлийн дундаж үнэ, мян.төгрөг, 4-р сарын байдлаар

Нэр	2017 IV	2018 IV	2018 IV/ 2017 IV	Нэр	2017 IV	2018 IV	2018 IV/ 2017 IV
Буур	858	900	105%	Шүдлэн гунж	474	395	83%
Нас гүйцсэн ат	791	950	120%	Эр тугал	210	146	70%
Нас гүйцсэн ингэ	708	867	122%	Эм тугал	218	144	66%
Эр шилбэ	450	517	115%	Хуц	158	142	90%
Эм шилбэ	440	517	118%	Эр хонь	112	103	92%
Эр ботго	121	279	231%	Эм хонь	83	77	93%
Эм ботго	121	279	231%	Эр төлөг	59	52	88%
Азарга	913	879	96%	Эм төлөг	57	49	86%
Соёолон үрээ	597	583	98%	Эр хурга	29	26	90%
Соёолон гүү	554	541	98%	Эм хурга	29	26	90%
Шүдлэн үрээ	375	366	98%	Ухна	121	114	94%
Шүдлэн байдас	366	367	100%	Эр ямаа	82	78	95%
Эр унага	179	159	89%	Эм ямаа	63	55	87%
Эм унага	181	162	90%	Эр борлон	40	36	90%
Бух	883	822	93%	Эм борлон	39	35	90%
Хязаалан шар	797	718	90%	Эр ишиг	22	21	95%
Хязаалан дөнж	657	630	96%	Эм ишиг	23	21	91%
Шүдлэн эр үхэр	491	416	85%				

II.6 АЖ ҮЙЛДВЭР

Хүснэгт II.6.1 Аж үйлдвэрийн бүтээгдэхүүн үйлдвэрлэлт, салбараар, 4-р сарын байдлаар

Бүтээгдэхүүний нэрс	Хэмжих нэгж	Аж үйлдвэрийн бүтээгдэхүүн үйлдвэрлэлт					
		Биет хэмжээ			Үнийн дүн / мян.төг/		
		2016 I-IV	2017 I-IV	2018 IV % 2017 IV	2016 I-IV	2017 I-IV	2018 IV % 2017 IV
А	Б	1	2		3	4	
Чулуун нүүрс	мян.тн	0.9	10.79	1198.9	46424.3	444139	956.7
Бог будаа	тн	1.5	0.81	54.0	11340	6480	57.1
Дулааны эрчим хүч	мян.Гкал	11.9	8.1	68.1	338212.1	647904.8	191.6
Үхрийн мах	тн	0	13.92	0.0	0	69200	0.0
Хонины мах	тн	0	17.7	0.0	0	70000	0.0
Ямааны мах	тн	0	3	0.0	0	10500	0.0
Адууны мах	тн	0	1	0.0	0	3800	0.0
Хиамны зүйл	тн	2.3	1.66	72.2	10800	7867	72.8
Утсан, чанасан болон бусад боловсруулалт хийсэн ма	тн	0	0.65	0.0	0	7753	0.0
Дүфү	тн	1.1	3.6	327.3	2750	10800	392.7
Жимсний чанамал	тн	0	0.25	0.0	550	2100	381.8
Айраг	мян.л	0	3.6	0.0	0	14762	0.0
Гурил I зэрэг	тн	855.9	92.2	10.8	607610	78391.3	12.9
Гурил II зэрэг	тн	25.3	1.7	6.7	13146	1035	7.9
Арвайн гурил	тн	17.1	14.455	84.5	16334.5	15636.2	95.7
Багсармал болон бусад малын тэжээл	тн	17.6	0	0.0	4669	0	0.0
Хивэг	тн	234.4	4.6	2.0	79179	1851.6	2.3
Нарийн боов	тн	26.3	39.6	150.6	41056	63150	153.8
Бялуу	тн	0	62.4	0.0	0	8819.2	0.0
Хэвийн боов	тн	15.7	11	70.1	43200	57600	133.3
Талх	тн	5.3	15.67	0.0	5105	13152	0.0
Хэрчсэн гурил	тн	1.1	0	0.0	705.9	0	0.0
Эмчилгээний цай	кг	82	440	536.6	2050	11000	536.6
Бусад цай	кг	35.9	65	0.0	1600	2900	0.0
Банш, бууз, хуушуур	тн	0	0.33	0.0	0	1413.6	0.0
Энержи дринк	мян.л	0	0.18	0.0	1075	1875	0.0
Пальто	ш	4	0	0.0	240	0	0.0
Ноосон хүрэм	ш	0	5	0.0	0	500	0.0
Ноосон плате, банзал	ш	0	3	0.0	0	135	0.0
Ноосон майк, пугболька	ш	100	0	0.0	1500	0	0.0
Ноосон цамц	ш	0	10	0.0	0	350	0.0
Ноосон алчуур, нөмрөг	ш	0	15	0.0	0	225	0.0
Ноолууран хүрэм	ш	0	2	0.0	0	520	0.0
Ноолууран цамц	ш	35	0	0.0	875	0	0.0
Ноолууран алчуур, нөмрөг	ш	0	10	0.0	0	250	0.0
Оёмол хүрэм	ш	6	0	0.0	720	0	0.0
Сүлжмэл эдлэл-ноолуур	мян.ш	0.1	0	0.0	6000	0	0.0
Костюм	хос	0	60	0.0	0	7600	0.0
Ажлын хувцас	ш	41	56	136.6	1830	2285	124.9
Монгол дээл, тэрлэг	ш	86	45	52.3	15726	6000	38.2
Хүүхдийн платъе	ш	15	0	0.0	300	0	0.0
Өвлийн малгай	ш	90	15	16.7	1575	225	14.3
Түгээсэн цэвэр ус	мян.м3	15.5	6.13	39.5	87334.3	99628.6	114.1
Сувагжуулалт	мян.м3	11.4	2.44	21.4	26112.6	25424.4	97.4

Хүснэгт II.6.2 Аж үйлдвэрийн салбарын борлуулалт, жил бүрийн 4-р сарын байдлаар

Салбараар	Нийт бүтээгдэхүүн (оны үнээр, мян.төг)		
	2016 I-IV	2017 I-IV	2018 II % 2017 II
Нийт дүн	3439747.2	2828233.3	82.2
Уул уурхай, олборлох аж үйлдвэр	46424.3	390157.6	840.4
Нүүрс олборлолт	46424.3	390157.6	840.4
Боловсруулах аж үйлдвэр	1690767	530487.8	31.4
Хүнсний бүтээгдэхүүн, ундаа үйлдвэрлэл	1645399	504522.8	30.7
Мах, загас, жимс, ногоо, өөх, тос боловсруулалт	14317.5	187673.6	1310.8
Үр тарианы гурил, цардуул, малын тэжээл	0	16127	0.0
Хүнсний бусад бүтээгдэхүүн үйлдвэрлэл	1486576.5	64429.5	4.3
Нэхмэлийн үйлдвэрлэл	144505	236292.7	163.5
Хувцас үйлдвэрлэл, үслэг арьс боловсруулалт	21958	19065	86.8
Цахилгаан, дулааны эрчим хүч үйлдвэрлэл, усан хангамж	23410	6900	29.5
Цахилгаан, хий, дулаан үйлдвэрлэл	1702555.9	1907587.9	112.0

II.14 МАЛ АЖ АХУЙ**Хүснэгт II.14.1 Малын тоо 2017 он**

Сумын нэр	Бүгд	Тэмээ	Адуу	Үхэр	Хонь	Ямаа
Булган	63131	0	5428	8697	29958	19048
Баянагт	295555	18	18249	21579	158332	97377
Баяннуур	111182	302	6471	8591	57210	38608
Бугат	110934	3	9976	18442	50157	32356
Бүрэгхангай	269423	134	18158	20211	141934	88986
Гурванбулаг	320883	159	20721	12341	180072	107590
Дашинчилэн	226014	182	14104	12189	129661	69878
Могод	310228	47	28962	19857	192383	68979
Орхон	317468	106	28232	27716	152932	108482
Рашаант	189145	296	13354	9044	102898	63553
Сайхан	351200	87	38235	19696	216585	76597
Сэлэнгэ	90796		7895	19481	38170	25250
Тэшиг	82404		7362	20594	31306	23142
Хангал	91441	2	6252	18607	35647	30933
Хишиг-Өндөр	239485		20957	16185	128236	74107
Хутаг-Өндөр	292344	24	17506	30661	148930	95223
Бүгд	3361633	1360	261862	283891	1794411	1020109

Хүснэгт II.14.2 Мал төллөлт, төл бойжилт, төрлөөр

Эх малын төрөл	Төллөсөн хээлтэгч, толгой			Төллөлтийн хувь		
	2016 I-IV	2017 I-IV	2018 I-IV	2016 I-IV	2017 I-IV	2018 I-IV
Бүгд	934411	971044	738431	64.7	61.7	48.6
Адуу	7671	9784	9739	9.2	10.6	10.7
Үхэр	25890	25473	23569	24.0	22.1	21.2
Тэмээ	85	149	91	19.3	32.4	18.5
Хонь	590771	614045	472580	74.1	69.8	55.8
Ямаа	309994	321593	232452	68.0	66.1	49.3

Хүснэгт II.14.3 Мал төллөлт, төл бойжилт, төрлөөр, сумаар

Сум	Төллөсөн хээлтэгч						Төллөлтийн хувь					
	Бүгд	Гүү	Үнээ	Ингэ	Эм хонь	Эм ямаа	Бүгд	Гүү	Үнээ	Ингэ	Эм хонь	Эм ямаа
Булган	16098	447	1443	0	8916	5292	51.3	21.9	41.2	0	55.6	53.8
Баян-Агт	93070	824	917	0	57147	34182	67.8	12.2	10.6	0	75	75
Баяннуур	8161	91	135	23	5100	2812	15.1	3.6	3.6	18.3	17.9	14.7
Бугат	32553	364	3607	0	18293	10289	63.9	11.4	49.5	0	73.7	65.8
Бүрэгхангай	84268	1364	2963	25	50320	29596	71.1	23.6	41.1	47.2	76.9	74
Гурван булаг	29096	5	54	0	19554	9483	21.3	0.1	1.1	0	24.8	20.5
Дашинчилэн	69561	312	383	15	47754	21097	66.1	6.3	8.1	19.7	75.8	64.9
Могод	58471	1093	1349	4	42760	13265	41.9	10.9	17.5	18.2	47.2	42.4
Орхон	45252	925	1506	0	26980	15841	30.8	8.8	13.8	0	36.4	30.7
Рашаант	32323	313	379	12	23938	7681	39.2	7.5	11.1	14.5	51.9	26.9
Сайхан	80723	2047	1749	11	59169	17747	54.1	14.5	23.6	34.4	62	55.3
Сэлэнгэ	15335	70	2620	0	7649	4996	33.7	2.6	31.8	0	36.8	36.3
Тэшиг	8745	197	848	0	4709	2991	23.8	9	10.7	0	30.8	26.4
Хангал	15768	113	1703	0	7791	6161	36.7	5	21.8	0	44.5	40.1
Хишиг-өндөр	53012	205	647	0	35902	16258	47.7	2.7	10.5	0	56.7	47.7
Хутаг-Өндөр	95995	1369	3266	1	56598	34761	72.6	24.6	28.1	7.1	80.2	78.2
Бүгд	738431	9739	23569	91	472580	232452	46.9	10.6	20.5	19.8	53.7	47.8

Хүснэгт II.14.4 Бойжуулсан төл, төрлөөр

Төлийн төрөл	Бойжуулсан төл, толгой			Бойжуулалтын хувь		
	2016 I-IV	2017 I-IV	2018 I-IV	2016 I-IV	2017 I-IV	2018 I-IV
Бүгд	906334	952379	721832	73.8	77.3	53.5
Гүү	7418	9589	9554	11.6	16.3	14.6
Үнээ	25476	25030	23188	30.0	29.2	25.6
Ингэ	84	148	90	35.3	59.2	31.6
Эм хонь	575448	604329	464144	82.6	85.4	60.6
Эм ямаа	297908	313283	224856	78.0	82.3	52.6

Хүснэгт II.14.5 Гарсан төл, төрлөөр, сумаар

Сум	Гарсан төл, толгой					
	Бүгд	Унага	Тугал	Ботго	Хурга	Ишиг
Булган	16098	447	1443	0	8916	5292
Баян-Агт	93070	824	917	0	57147	34182
Баяннуур	8161	91	135	23	5100	2812
Бугат	32553	364	3607	0	18293	10289
Бүрэгхангай	84268	1364	2963	25	50320	29596
Гурван булаг	29096	5	54	0	19554	9483
Дашинчилэн	69561	312	383	15	47754	21097
Могод	58471	1093	1349	4	42760	13265
Орхон	45252	925	1506	0	26980	15841
Рашаант	32323	313	379	12	23938	7681
Сайхан	80723	2047	1749	11	59169	17747
Сэлэнгэ	15335	70	2620	0	7649	4996
Тэшиг	8745	197	848	0	4709	2991
Хангал	15768	113	1703	0	7791	6161
Хишиг-өндөр	53012	205	647	0	35902	16258
Хутаг-Өндөр	95995	1369	3266	1	56598	34761
Бүгд	738431	9739	23569	91	472580	232452

Хүснэгт II.14.6 Бойжсон төл, төрлөөр, сумаар

Сум	Бойжсон төл, толгой					
	Бүгд	Унага	Тугал	Ботго	Хурга	Ишиг
Булган	15876	447	1438	0	8836	5155
Баян-Агт	85614	807	861	0	54361	29585
Баяннуур	7669	89	132	23	4794	2631
Бугат	32099	362	3584	0	18098	10055
Бүрэгхангай	84159	1362	2961	25	50263	29548
Гурван булаг	27596	5	54	0	18554	8983
Дашинчилэн	69000	308	380	15	47403	20894
Могод	55340	1011	1204	4	40399	12722
Орхон	44598	920	1479	0	26620	15579
Рашаант	32150	313	376	12	23868	7581
Сайхан	80385	2025	1721	10	59002	17627
Сэлэнгэ	15262	69	2609	0	7611	4973
Тэшиг	8596	194	840	0	4646	2916
Хангал	15747	113	1697	0	7783	6154
Хишиг-өндөр	52129	204	645	0	35472	15808
Хутаг-Өндөр	95612	1325	3207	1	56434	34645
Бүгд	721832	9554	23188	90	464144	224856

Хүснэгт II.14.9 Хорогдсон төл, төрлөөр, сумаар 2018 оны 4-р сарын байдлаар

Сум	Бүгд	Адуу	Үхэр	Тэмээ	Хонь	Ямаа
Булган	1069	0	10	0	573	486
Баян-Агт	3354	26	48	0	1600	1680
Баяннуур	687	4	4	0	371	308
Бугат	936	13	12	0	353	558
Бүрэгхангай	274	0	0	0	125	149
Гурван булаг	89	5	1	0	41	42
Дашинчилэн	802	13	11	0	390	388
Могод	925	14	29	0	510	372
Орхон	4577	15	57	0	2466	2039
Рашаант	818	2	4	0	414	398
Сайхан	694	58	21	0	400	215
Сэлэнгэ	602	1	44	0	426	131
Тэшиг	845	21	91	0	403	330
Хангал	134	2	23	0	52	57
Хишиг-өндөр	1611	15	26	0	1020	550
Хутаг-Өндөр	1248	6	62	1	572	607
Бүгд	18665	195	443	1	9716	8310

Хүснэгт II.14.8 Зүй бусаар хорогдсон том мал, төрлөөр, оноор

Малын төрөл	Хорогдсон том мал, толгой			Оны эхний малд том малын хорогдлын эзлэх хувь		
	2016 I-IV	2017 I-IV	2018 I-IV	2016 I-IV	2017 I-IV	2018 I-IV
Бүгд	40674	34007	77633	1.3	1.0	2.3
Адуу	3858	3794	11801	1.5	1.4	4.5
Үхэр	5476	4256	17526	1.9	1.4	6.2
Тэмээ	2	2	6	0.2	0.2	0.4
Хонь	17139	15081	27423	1.0	0.8	1.5
Ямаа	14199	10874	20877	1.5	1.0	2.0

Хүснэгт II.14.9 *Хорогдсон том мал, төрлөөр, сумаар, 2018 оны 4-р сарын байдлаар*

Сум	Хорогдсон том мал						Оны эхний малд эзлэх хувь					
	Бүгд	Адуу	Үхэр	Тэмээ	Хонь	Ямаа	Бүгд	Адуу	Үхэр	Тэмээ	Хонь	Ямаа
Булган	1265	65	493	0	480	227	2	1.2	5.7	0	1.6	1.2
Баян-Агт	3988	309	1078	0	1430	1171	1.3	1.7	5	0	0.9	1.2
Баяннуур	3656	418	540	0	1450	1248	3.3	6.5	6.3	0	2.5	3.2
Бугат	3594	406	1828	0	755	605	3.2	4.1	9.9	0	1.5	1.9
Бүрэгхангай	5973	782	1393	0	1737	2061	2.2	4.3	6.9	0	1.2	2.3
Гурван булаг	12045	1567	1576	0	5591	3311	3.8	7.6	12.8	0	3.1	3.1
Дашинчилэн	3404	613	578	0	1106	1107	1.5	4.3	4.7	0	0.9	1.6
Могод	21133	4519	4430	0	7785	4399	6.8	15.6	22.3	0	4	6.4
Орхон	5583	582	1058	0	1906	2037	1.8	2.1	3.8	0	1.2	1.9
Рашаант	5219	453	925	6	1976	1859	2.8	3.4	10.2	2	1.9	2.9
Сайхан	1173	123	303	0	440	307	0.3	0.3	1.5	0	0.2	0.4
Сэлэнгэ	255	30	57	0	86	82	0.3	0.4	0.3	0	0.2	0.3
Тэшиг	646	76	101	0	211	258	0.8	1	0.5	0	0.7	1.1
Хангал	910	60	420	0	250	180	1	1	2.3	0	0.7	0.6
Хишиг-өндөр	8460	1757	2663	0	2108	1932	3.5	8.4	16.5	0	1.6	2.6
Хутаг-Өндөр	329	41	83	0	112	93	0.1	0.2	0.3	0	0.1	0.1
Бүгд	77633	11801	17526	6	27423	20877	2.3	0.0	6.2	4.4	1.5	2.0

Хүснэгт II.14.9 *Өвчнөөр хорогдсон том мал, сумаар, 2018 оны 4-р сарын байдлаар*

Сум	Хорогдсон том мал						Оны эхний малд эзлэх хувь					
	Бүгд	Адуу	Үхэр	Тэмээ	Хонь	Ямаа	Бүгд	Адуу	Үхэр	Тэмээ	Хонь	Ямаа
Булган	62	0	62	0	0	0	4.9	0	12.6	0	0	0
Баян-Агт	0	0	0	0	0	0	0	0	0	0	0	0
Баяннуур	0	0	0	0	0	0	0	0	0	0	0	0
Бугат	12	0	12	0	0	0	0.3	0	0.7	0	0	0
Бүрэгхангай	438	0	49	0	216	173	7.3	0	3.5	0	12.4	8.4
Гурван булаг	57	0	49	0	4	4	0.5	0	3.1	0	0.1	0.1
Дашинчилэн	31	0	0	0	31	0	0.9	0	0	0	2.8	0
Могод	0	0	0	0	0	0	0	0	0	0	0	0
Орхон	6	0	4	0	2	0	0.1	0	0.4	0	0.1	0
Рашаант	808	14	557	0	117	120	15.5	3.1	60.2	0	5.9	6.5
Сайхан	167	0	167	0	0	0	14.2	0	55.1	0	0	0
Сэлэнгэ	0	0	0	0	0	0	0	0	0	0	0	0
Тэшиг	7	0	1	0	4	2	1.1	0	1	0	1.9	0.8
Хангал	7	0	7	0	0	0	0.8	0	1.7	0	0	0
Хишиг-өндөр	1	0	1	0	0	0	0	0	0	0	0	0
Хутаг-Өндөр	0	0	0	0	0	0	0	0	0	0	0	0
Бүгд	1596	14	909	0	374	299	2.1	0.1	5.2	0.0	1.4	1.4

Хүснэгт II.14.10 *Хорогдсон хээлтээгч, сумаар, 2018 оны 4-р сарын байдлаар*

Сум	Хорогдсон том мал						Оны эхний малд эзлэх хувь					
	Бүгд	Адуу	Үхэр	Тэмээ	Хонь	Ямаа	Бүгд	Адуу	Үхэр	Тэмээ	Хонь	Ямаа
Булган	145	6	33	0	63	43	11.5	9.2	6.7	0	13.1	18.9
Баян-Агт	1299	82	335	0	498	384	32.6	26.5	31.1	0	34.8	32.8
Баяннуур	1230	117	218	0	512	383	33.6	28	40.4	0	35.3	30.7
Бугат	686	81	286	0	168	151	19.1	20	15.6	0	22.3	25
Бүрэгхангай	210	13	53	0	82	62	3.5	1.7	3.8	0	4.7	3
Гурван булаг	0	0	0	0	0	0	0	0	0	0	0	0
Дашинчилэн	583	124	109	0	175	175	17.1	20.2	18.9	0	15.8	15.8
Могод	1309	316	310	0	507	176	6.2	7	7	0	6.5	4
Орхон	1086	90	197	0	423	376	19.5	15.5	18.6	0	22.2	18.5
Рашаант	0	0	0	0	0	0	0	0	0	0	0	0
Сайхан	0	0	0	0	0	0	0	0	0	0	0	0
Сэлэнгэ	203	19	47	0	67	70	79.6	63.3	82.5	0	77.9	85.4
Тэшиг	42	4	6	0	14	18	6.5	5.3	5.9	0	6.6	7
Хангал	171	14	70	0	42	45	18.8	23.3	16.7	0	16.8	25
Хишиг-өндөр	8459	1757	2662	0	2108	1932	100	100	100	0	100	100
Хутаг-Өндөр	0	0	0	0	0	0	0	0	0	0	0	0
40674	15423	2623	4326	0	4659	3815	19.9	22.2	24.7	0.0	17.0	18.3

Статистикийн мэдээллийг хэрхэн авах вэ?

www.1212.mn Статистикийн мэдээллийн нэгдсэн сан
bulgan.nso.mn Хэлтсийн вэб сайт



Ухаалаг гар утас, таблет ашиглан статистикийн мэдээлэл авах ezStat аппликейшн



Статистикийн хэвлэл бүтээгдэхүүнийг унших Монстат аппликейшн



www.nso.mn сайтад бүртгүүлснээр цахим шуудангаар тогтмол авч болно.



[www.facebook.com/pages/ Статистик-Мэдээлэл](http://www.facebook.com/pages/Статистик-Мэдээлэл)
[www.facebook.com/pages/Булган аймгийн засаг даргын дэргэдэх статистикийн хэлтэс](http://www.facebook.com/pages/Булган-аймгийн-засаг-даргын-дэргэдэх-статистикийн-хэлтэс)

www.twitter.com/statistic_mn



1900-1212
1 минут = 200 төгрөг

70342766

СТАТИСТИКИЙН МЭДЭЭЛЛИЙН НЭГДСЭН САН
WWW.1212.MN

Хаяг:	Address
Монгол улс, Булган аймаг, Булган сум, Засаг даргын тамгын газар, 105, 106 тоот	Statistics office, №105, 106 Governers office Bulgan sum, Bulgan aimag, Mongolia
Статистикийн хэлтэс	
Утас:	Phone:
70342766	70342766
И-мэйл:	E-mail:
bulgan@nso.mn	bulgan@nso.mn
вэб:	Web:
www.bulgan.nso.mn	www.bulgan.nso.mn