



БУЛГАН АЙМГИЙН
ЗАСАГ ДАРГЫН ДЭРГЭДЭХ
СТАТИСТИКИЙН ХЭЛТЭС

БУЛГАН АЙМГИЙН НИЙГЭМ ЭДИЙН ЗАСГИЙН байдал

Monthly bulletin of **STATISTICS**

2019/9
www.bulgan.nso.mn



СТАТИСТИК МЭДЭЭЛЛИЙГ ХЭРХЭН АВАХ ВЭ?

www.1212.mn

СТАТИСТИКИЙН МЭДЭЭЛЛИЙН
НЭГДСЭН САН

www.nso.mn сайтын
Хэрэглэгчийн бүртгэлд
бүртгүүлснээр цахим
хаягаар тогтмол
авч болно.

Monstat ezStat
аппликейшн

Google play
App Store

1900-1212
Лавлах утас

@statistic_mn

Статистик
мэдээлэл

Үндэсний Статистикийн
Хорооны
НОМЫН САН

Онлайн лавлах
мессенжер
8:30-17:30

ТӨРИЙН ҮЙЛЧИЛГЭЭГ

ХҮНД СУРТАЛ
АВИЛГА

ҮГҮЙ НЭЭЛТТЭЙ
ХҮРГЭНЭ

ГАРЧИГ

Аргачлал тайлбар	4
Товч танилцуулга	8
I.1 Хүн ам	17
I.2 Хөдөлмөр	18
I.3 Нийгмийн халамж	19
I.3 Нийгмийн даатгал	20
I.4 Эрүүл мэнд	20
I.5 Гэмт хэрэг	21
II.2 Худалдан авах ажиллагаа	23
II.3 Үнэ	28
II.4 Хөдөө аж ахуйн бүтээгдэхүүний үнэ	30
II.5 Малын үнэ	32
II.6 Аж үйлдвэр	33
II.7 Мал аж ахуй	34
II.8 Мал эмнэлгийн үйлчилгээ	38
II.10 Газар тариалан	39

Аргачлалын тайлбар

Хөдөлмөр

Бүртгэлтэй ажилгүй иргэдэд Монгол Улсын хуулиар зөвшөөрөгдсөн хөдөлмөрлөх насны, хөдөлмөр эрхлэх чадвартай, цалин хөлстэй ажил болон хувиараа хөдөлмөр эрхлэгдэггүй, тухайн үед ажиллахад бэлэн, цалин хөлстэй ажил идэвхитэй хайж байгаа хөдөлмөр, халамжийн үйлчилгээний хэлтэс, хөдөлмөрийн төв бирж, хөдөлмөрийн хувийн биржид бүртгүүлсэн ажилгүй иргэдийг хамруулна.

Нийгмийн даатгал, халамж

Нийгмийн даатгал нь иргэн болон төр, аж ахуйн нэгж байгууллагаас зохих журмын дагуу шимтгэл төлж, нийгмийн даатгалын сан бүрдүүлэх, даатгуулах, өндөр наслах, хөдөлмөрийн чадвараа алдах, өвчлөх, ажилгүй болоход өөрт нь, тэрчлэн даатгуулагч нас барахад түүний асрамжид байсан хүмүүст хууль тогтоомжид заасан тэтгэвэр, тэтгэмж, төлбөр өгөх агуулга бүхий нийгэм эдийн засгийн арга хэмжээ юм. Тэтгэврийн, тэтгэмжийн, эрүүл мэндийн, үйлдвэрлэлийн осол, мэргэжлээс шалтгаалан өвчний, ажилгүйдлийн даатгал гэсэн төрлөөс нийгмийн даатгал бүрдэнэ. Нийгмийн даатгалын сан нь ажил олгогч, даатгуулагчийн хөдөлмөрийн хөлс, түүнтэй адилтгах орлогоос тэтгэвэр, тэтгэмж, төлбөр, үйлчилгээнд зарцуулах болон нийгмийн даатгалын үйл ажиллагааны зардлыг нөхөх зорилгоор төлсөн шимтгэлийн орлого, бусад эх үүсвэрээс бүрдэнэ. Нийгмийн даатгалын тухай хууль болон гэрээний үндсэн дээр нийгмийн даатгалын санд нийгмийн даатгалын шимтгэл төлж даатгуулсан, нийгмийн даатгалын сангаас тэтгэвэр, тэтгэмж, төлбөр авах эрх бүхий этгээдийг даатгуулагчаар тооцно. Тэтгэвэр нь даатгуулагчийг өндөр наслахад насан туршид нь, хөгжлийн бэрхшээлтэй болоход хөдөлмөрийн чадвар нь сэргээгдэх хүртэл, нас барахад нь түүний гэр бүлийн хөдөлмөрийн чадваргүй гишүүд (хүүхэд 16 нас, сургуульд суралцаж байгаа бол 19 нас хүртэл)-ийн нийгмийн баталгааг хангах зорилгоор

нийгмийн даатгалын сангаас олгох мөнгөн хөрөнгө байна.

Тэтгэмж нь хөдөлмөрийн чадвараа түр алдах, жирэмслэх, амаржих, нас барах тохиолдолд даатгуулагчид нийгмийн даатгалын сангаас нэг удаа олгох мөнгөн хөрөнгө байна. Нийгмийн халамжийн дэмжлэг тусалцаа шаардлагатай хүнд хуульд заасан тэтгэвэр, нөхцөлт мөнгөн тэтгэмж олгох, олон нийтийн оролцоонд түшиглэсэн халамжийн болон төрөлжсөн асрамжийн үйлчилгээ үзүүлэх үйл ажиллагааг нийгмийн халамж гэнэ

Эрүүл мэнд

Жирэмслэлтийн хугацаанаас хамаарахгүйгээр ердийн төрөлтөөр эсвэл мэс ажилбараар ургийг умайнаас гарган авсны дараа нярай амьсгалж байсан эсвэл амьдын бусад ямар нэгэн шинж тэмдэг, өөрөөр хэлбэл, зүрхний цохилт, хүйний судасны лугшилт, булчингийн тодорхой хөдөлгөөн илэрч байвал хүй эсвэл эхэсийг салгасан эсэхийг харгалзахгүйгээр амьд төрөлтөд тооцно.

Амьд төрсөн 1000 хүүхдэд ногдох нялхсын эндэгдлийг тодорхойлохдоо тухайн хугацаанд 1 хүртэлх насандаа эндсэн хүүхдийн тоог амьд төрсөн хүүхдийн тоонд харьцуулна.

Амьд төрсөн 1000 хүүхдэд ногдох хүүхдийн эндэгдлийг тооцохдоо тухайн хугацаанд 5 хүртэлх насандаа эндсэн хүүхдийн тоог амьд төрсөн хүүхдийн тоонд хуваана. Эндсэн эхийн тоонд жирэмсний хугацаанд болон төрөх үедээ эсвэл төрснөөс хойш 42 хоногийн дотор жирэмслэлтийн байрлал, үргэлжилсэн хугацаанаас үл хамааран жирэмслэлт, төрөлт болон түүнийг удирдахтай холбоо бүхий шалтгаанаар эндсэн эхийг хамааруулна.

Халдварт өвчний өвчлөлийн 10000 хүнд ногдох түвшинг тооцохдоо тайлант хугацаанд амбулаторийн үзлэгээр шинээр бүртгэгдсэн нийт халдварт өвчний тохиодлын тоог тухайн хугацааны хүн амын тоонд харьцуулна.

Аюулт үзэгдэл, осол

Гамшиг гэж аюулт үзэгдэл, техникийн холбогдолтой осол, алан хядах ажиллагаа, дэлбэрэлтийн улмаас олон хүний эрүүл мэнд, амь нас хохирох, мал амьтан олноор хорогдох, эд хөрөнгө, хүрээлэн байгаа орчинд улс, орон нутгийн дотоод нөөц боломжоос давсан хохирол учрахыг хэлнэ.

Аюулт үзэгдэл гэж хүчтэй цасан болон шроон шуурга, ган, зуд, үер, газар хөдлөлт, цөлжилт болох, гал түймэр, хүн, мал, амьтны болон ургамлын гоц халдварт өвчин гарах, хортон мэрэгчид тархах зэргийг хамруулан ойлгоно. Техникийн холбогдолтой осол гэж үйлдвэрлэл, технологийн горим зөрчигдсөнөөс тоног төхөөрөмж, барилга, байгууламж, шугам, сүлжээ эвдрэх, тээврийн хэрэгсэл осолдох, сүйрэх, цацраг идэвхт болон химийн хорт бодис алдагдах зэргийг хамруулан ойлгоно.

Гэмт хэрэг

Эрүүгийн хариуцлага хүлээлгэхээр Монгол Улсын Эрүүгийн хуульд заасан, нийгэмд аюултай, гэм буруутай үйлдэл, эс үйлдэхүйг гэмт хэрэг гэнэ. Гэмт хэргийн нийгмийн шинж чанар, аюулын хэр хэмжээ, оногдуулж болох ялын хүнд хөнгөнийг харгалзан гэмт хэргийг хөнгөн, хүндэвтэр, хүнд, онц хүнд гэж ангилна. Гэмт хэргийн тоог Монгол Улсын Эрүүгийн хуульд заасны дагуу гэмт хэргийн төрлөөр нэгтгэн гаргаж байна. Тухайлбал:

- Хүний ам бие, эрүүл мэндийн эсрэг гэмт хэрэг
- Хүүхэд гэр бүл, нийгмийн эсрэг гэмт хэрэг
- Өмчлөх эрхийн эсрэг гэмт хэрэг
- Үндэсний аюулгүй байдлын эсрэг гэмт хэрэг
- Нийгмийн аюулгүй байдлын эсрэг гэмт хэрэг
- Хүн амын эрүүл мэндийн эсрэг гэмт хэрэг
- Тээврийн хэрэгслийн хөдөлгөний аюулгүй байдал, ашиглалтын журмын эсрэг гэмт хэрэг
- Шүүн таслах ажиллагааны эсрэг гэмт хэрэг
- Байгаль хамгаалах журмын эсрэг гэмт хэрэг
- Бусад гэмт хэрэг

18 ба түүнээс дээш насны 10000 хүнд ногдох бүртгэгдсэн гэмт хэргийн тоог тодорхойлохдоо нийт бүртгэгдсэн гэмт хэргийн

тоог 18 ба түүнээс дээш насны хүн амын дундаж тоонд харьцуулна.

Дор дурьдсан этгээдэд хэрэг бүртгэгч, мөрдөн байцаагч эрүүгийн хэрэг үүсгэж, үндэслэл бүхий тогтоол гаргасан бол сэжигтнээр тооцно. Үүнд:

-Уг этгээдийг гэмт хэрэг үйлдэж байх үед буюу үйлдэл дор нь барьсан

-Гэмт хэрэг үйлдсэн этгээдийг хохирогч буюу харсан хүн шууд заасан

-Уг этгээдийн бие, хувцас, эд зүйл, орон байранд гэмт хэргийн ул мөр тодорхой илэрч олдсон

-Уг этгээд хэргээ илчлэн ирсэн

-Гэмт хэрэгт сэрдэгдэх үндэслэл бүхий бусад баримт байгаа бол

Хэрэг бүртгэгч, мөрдөн байцаагч тогтоол үйлдэж, ял сонсгосон этгээдийг яллагдагчаар тооцно.

Төрийн санхүү

Орон нутгийн төсвийн суурь орлого гэж тухайн шатны төсөвт орох татварыг доод хувь хэмжээгээр тооцсон орлого болон татварын бус орлогын нийлбэрийг хэлнэ. Орон нутгийн суурь зарлага гэж сум, аймаг, нийслэлийн удирдлагыг хэрэгжүүлэх чиг үүрэгтэй холбогдох урсгал болон хөрөнгийн зарлага, нийгмийн асрамж, халамжийн үйлчилгээ, байгаль орчныг хамгаалах, нөхөн сэргээх зардлыг хэлнэ.

Төсвийн тэнцэл гэж тухайн төсвийн жил, улирлын нийт орлого, зарлагын зөрүүг хэлнэ. Иргэдийн Төлөөлөгчдийн Хурлаас батлан аймаг, нийслэл, сум, дүүргийн Засаг дарга бүрдүүлж зарцуулах төсөв нь орон нутгийн төсөв байна.

Татварын орлогод орлогын албан татвар, нийгмийн даатгалын шимтгэл, хураамж, өмчийн татвар, дотоодын бараа, үйлчилгээний татвар, гадаад худалдааны татварын орлого болон бусад татвар орно.

Төрийн өмчийн оролцоотой аж ахуйн нэгжийн төрийн өмчид ногдох хувьцааны ногдол ашиг, хүү, торгуулийн орлого,

түрээсийн орлого, төсөвт газрын өөрийн орлого болон татварын бус бусад орлогоос татварын бус орлого бүрдэнэ.

Төсвийн зарлагыг урсгал зардал, хөрөнгийн зардал, цэвэр зээл гэж ангилна. Бараа, үйлчилгээний зардал, зээлийн үйлчилгээний төлбөр, татаас ба урсгал шилжүүлгээс урсгал зардал бүрдэнэ.

Үнэ

Хэрэглээний үнийн индекс (ХҮИ) нь хэрэглэгчдийн худалдаж авсан бараа, үйлчилгээний нэр төрөл, чанар өөрчлөлтгүй тогтвортой байхад үнэ дунджаар хэрхэн өөрчлөгдөж буйг хэмжих үзүүлэлт бөгөөд нийт өрхөөр тооцсон үнийн өөрчлөлтийг харуулна. ХҮИ-ийн тооцоонд хэрэглээний сагс, хэрэглээний жин гэсэн хоёр үзүүлэлтийг ашиглана. Хэрэглээний сагс нь дундаж зарлагатай өрхийн хэрэглээг төлөөлөх чадвартай, хэрэглээний үнийн индекс тооцох зорилгоор бүрдүүлсэн хүн амын өргөн хэрэглээний бараа, үйлчилгээний үнийн өөрчлөлтийг тооцоход бараа, үйлчилгээний тоо хэмжээ, төрөл, чанар зэргийг тогтмолоор авч үздэг. Хэрэглээний бараа үйлчилгээний жин гэж өрхийн худалдаж авсан бараа, үйлчилгээний нийт зардалд тухайн бараа, үйлчилгээний зардлын эзлэх хувийн жин юм. ХҮИ-ийн тооцоонд Ласпейресийн үнийн индексийн томъёог ашиглаж болно.

$$I_p^L = \frac{\sum_{i=1}^n p_{it} * q_{io}}{\sum_{i=1}^n p_{io} * q_{io}}$$

I_p^L - t тайлант үеийн Ласпейресийн үнийн индекс

t - тайлан үе

o - суурь үе

p_{it} - 'i' барааны тайлант үеийн үнэ,

p_{io} - 'i' барааны суурь үеийн үнэ,

q_{io} - 'i' барааны суурь үеийн худалдан авсан тоо, хэмжээ,

\sum - нийлбэрийн тэмдэг

Аж үйлдвэр

Аж үйлдвэрийн салбарын нийт үйлдвэрлэл нь аж ахуйн нэгжүүдийн тайлант хугацаанд зах зээлд болон өөрийн эцсийн хэрэглээнд зориулж үйлдвэрлэсэн бүтээгдэхүүнээс бүрдэнэ.

Аж үйлдвэрийн салбарын борлуулсан бүтээгдэхүүн нь аж ахуйн нэгжүүдийн тайлант хугацаанд худалдсан буюу гадагш гүйцэтгэсэн ажил, үйлчилгээний хэмжээ юм.

Аж ахуйн нэгжүүдийг эдийн засгийн үйл ажиллагаагаар нь ангилахдаа НҮБаас гишүүн орнууддаа мөрдөхийг зөвлөмж болгосон эдийн засгийн бүх төрлийн үйл ажиллагааны олон улсын стандарт ангилалд үндэслэсэн үндэсний ангиллыг мөрдөж байна.

Ерөнхий тэмдэглэл

I. Саруудыг ром тоогоор тэмдэглэв (I, II, III, IV, V... гэх мэт)

Тухайн сарыг оруулсан жилийн эхнээс өсөн нэмэгдэх дүнг харуулахдаа I-IV, I-X зэргээр илэрхийлэв.

II. Дараах тэмдэглэлийг ашиглав:

... мэдээлэл байхгүй

0.0 маш бага тоо

- гүйцэтгэл байхгүй

III. Орон дэвшүүлэлтээс хамаарч зарим үзүүлэлтийн нийлбэр нь дүнтэйгээ, бүтцийг хувиар илэрхийлэхэд 100 хувиас бага зэрэг зөрүүтэй байж болно.

I. Нийгмийн үзүүлэлт

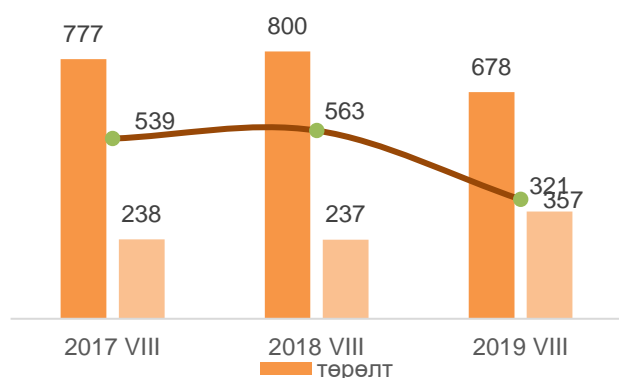


I.1 Хүн ам

Иргэний бүртгэлд шинээр төрсөн 678 хүүхэд, нас барсан 357 хүний бүртгэлийг бүртгэсэн нь өмнөх оны мөн үеийнхээс шинэ төрсөн хүүхэд 122 буюу 17.9 хувиар буурсан бол нас баралт 120 буюу 33.6 хувиар өсжээ.

Зураг I.1.1

Бүртгэгдсэн төрөлт, нас баралт



611 хүн шилжин ирж, 659 хүн шилжин явсан нь өмнөх оны мөн үеийнхээс шилжин ирсэн хүн 71 буюу 10.4 хувиар, шилжин явсан хүн 165 буюу 20.0 хувиар тус тус буурсан байна.

Зураг I.1.2

Бүртгэгдсэн шилжих хөдөлгөөн

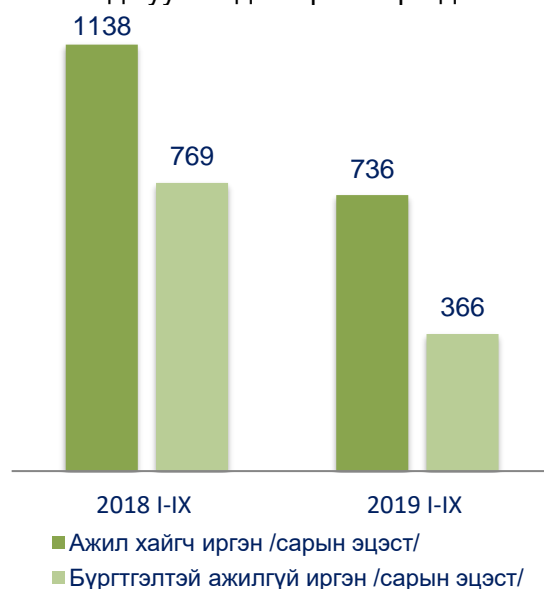


I.2 Бүртгэлтэй, ажилгүй иргэн

Аймгийн хөдөлмөрийн хэлтэст бүртгэлтэй ажилгүй иргэн 366 болсны 212 нь эмэгтэй байна. Бүртгэлтэй ажилгүй иргэдийн 0.2 хувийг магистр болон докторын боловсролтой, 20.5 хувийг бакалаврын болон дипломын боловсролтой, 2.5 хувийг тусгай мэргэжлийн дунд, 4.9 хувийг техникийн болон мэргэжлийн, 59.3 хувийг бүрэн дунд боловсролтой, 9.3 хувийг суурь боловсролтой, 2.5 хувийг бага боловсролтой, 1.1 хувийг боловсролгүй иргэд эзэлж байна.

Зураг I.2.1

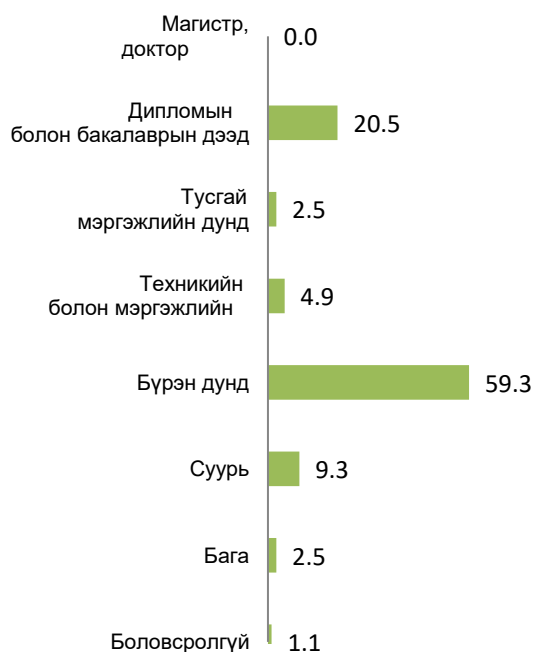
Хөдөлмөрийн хэлтэст шинээр бүртгүүлсэн, ажилд зуучлагдан орсон иргэд



Аймгийн хэмжээнд ажил хайгч иргэдийн 19.4 хувийг 15-24 насны, 38.3 хувийг 25-34 насны, 24.6 хувийг 35-44 насны, 14.2 хувийг 45-54 насны, 2.7 хувийг 55-59 насны, 0.8 хувийг 60-аас дээш насны хүмүүс эзэлж байна.

Зураг I.2.2

Бүртгэлтэй ажилгүй иргэд боловсролын түвшингээр



I.3. Нийгмийн даатгал, халамж
Нийгмийн даатгал

Нийгмийн даатгалын сангийн орлого 9177.4 сая төгрөг болж өмнөх оны мөн үеэс 1975.4 сая төгрөг буюу 27.4 хувиар өсч, зарлага 30371.7 сая төг болж өмнөх оны мөн үеэс 3525.7 сая төг буюу 13.1 хувиар өссөн байна.

Тэтгэврийн даатгалын сангийн орлого өмнөх оны мөн үеэс 1483.5(24.7%) сая төгрөгөөр, тэтгэмжийн даатгалын сангийн орлого 166(24.7%) сая төгрөгөөр, ҮОМШӨ-ний даатгалын сангийн орлого 281.3(70.6%) сая төгрөгөөр өссөн нь голлон нөлөөлсөн байна.

Нийгмийн даатгалын сангийн зарлага 30371.7 сая төгрөг болж өмнөх оны мөн үеэс тэтгэврийн даатгалын сангийн зарлага 3359.6(13.3%) сая төгрөгөөр, тэтгэмжийн даатгалын сангийн зарлага 92.4(9.8%) сая төгрөгөөр, ҮОМШӨ-ний даатгалын сангийн зарлага 132.2(34.1%) сая төгрөгөөр өсч, ажилгүйдлийн даатгалын сангийн зарлага 58.5(23.4%) сая төгрөгөөр буурсан байна.

Нийгмийн халамж

Хөдөлмөр, халамжийн үйлчилгээний газрын мэдээллээр нийгмийн халамжийн сангаас 9656 хүн 3307.5 сая төгрөгийн тэтгвэр, тэтгэмж олгосон нь өмнөх оны мөн үеийнхээс нийгмийн халамжийн тэтгэвэр, тэтгэмж авагчид 149.9 сая.төг буюу 4.7 хувиар өсч, нийгмийн халамжийн тэтгэвэрт 1047 хүн хамрагдаж 1482.5 сая.төг олгосон нь өмнөх оны мөн үеийнхээс 139.5 сая.төг буюу 10.4 хувиар өссөн байна.

Нийгмийн халамжийн үйлчилгээ болон хөнгөлөлтөд 786.6 сая.төг олгосон нь өмнөх оны мөн үеийнхээс 49.2 сая.төг буюу 5.9 хувиар буурсан байна. Нийгмийн халамжийн үйлчилгээ болон хөнгөлөлтөд 6103 хүн хамрагдсаны 16.1 хувь ахмад настан, 3.0 хувь нь хөгжлийн бэрхшээлтэй иргэд, 80.9 хувь хүнс тэжээл хөтөлбөр хамрагдсан байна.

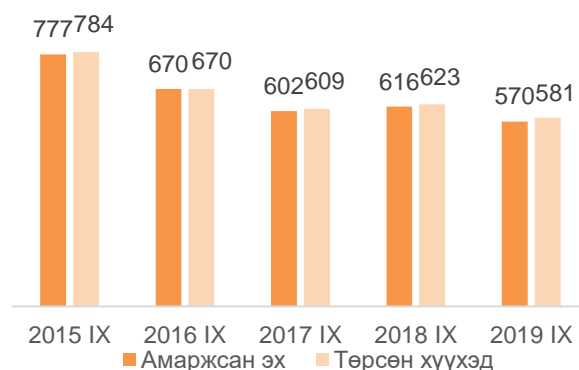


I.4 Эрүүл мэнд

Аймгийн хэмжээнд 570 эх амаржиж, амьд төрсөн хүүхдийн тоо 581 болж, өмнөх оны мөн үеийнхээс амаржсан эх 46 буюу 7.4 хувиар, амьд төрсөн хүүхдийн тоо 42 буюу 6.7 хувиар тус тус буурсан байна.

Зураг I.4.1

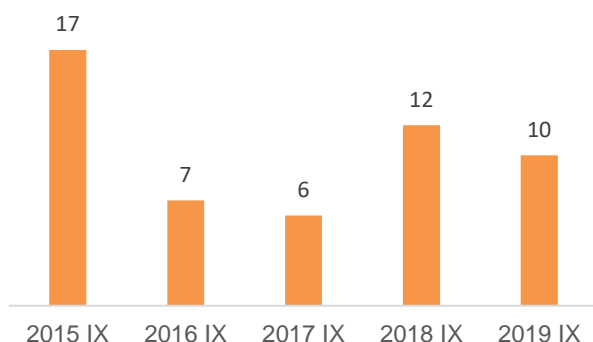
Амаржсан эх, амьд төрсөн хүүхэд



Нялхасын эндэгдэл 2019 оны 9 сарын байдлаар 10 гарсан нь өмнөх оны мөн үетэй харьцуулвал 2 буюу 16.7 хувиар буурсан байна.

Зураг I.4.2

Эндсэн хүүхэд, оноор



Халдварт өвчнөөр өвчлөгсөд 314 болж, өмнөх оны мөн үеийнхээс 19 тохиолдол буюу 6.1 хувиар өссөн байна. Нийт халдварт өвчнөөр өвчлөгсдийн 112 буюу 35.7 хувь нь амьсгалын замын халдварт өвчин, 139 буюу 44.3 хувь нь бэлэгсийн замын халдварт өвчнөөр өвчилсөн байна.

Зураг I.4.3

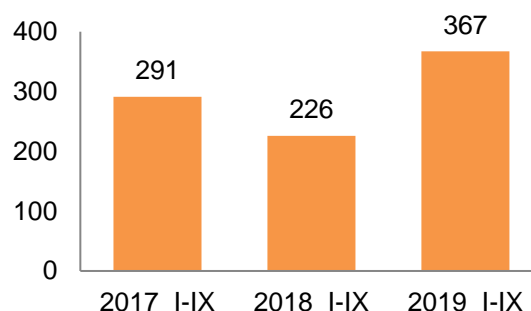
Халдварт өвчнөөр өвчлөгсөд



Яллагдагчаар татагдвал зохих этгээд нь тогтоогдоогүй хэрэг 349 бүртгэгдсэн 172 хэргийг илрүүлж өнгөрсөн оны мөн үеэс 80 хэргээр буюу 86.9 хувиар өссөн байна. Илрүүлэлтийн хувь 49.3 хувьтай байгаа нь өнгөрсөн оны мөн үеэс 5.1 хувиар өссөн байна.

Зураг I.5.1

Бүртгэгдсэн гэмт хэрэг



Хэргийн өнгөөр нь авч үзвэл:

- Хүний эрүүл мэндийн халдашгүй байдлын эсрэг гэмт хэрэг 82 бүртгэгдэж 3 хэргээр буюу 3.7 хувиар
- Хулгайлах гэмт хэрэг 77 бүртгэгдэж 21 хэргээр буюу 37.5 хувиар
- Мал хулгайлах гэмт хэрэг 89 бүртгэгдэж 74 хэргээр буюу 4.3 дахин
- Залилах гэмт хэрэг 19 бүртгэгдэж 11 хэргээр буюу 3.6 дахин
- Хүнийг алах гэмт хэрэг 4 бүртгэгдэж 4 хэргээр буюу 100 хувиар
- Хүрээлэн байгаа орчны эсрэг гэмт хэрэг 22 бүртгэгдэн 1 хэргээр буюу 4.7 хувиар тус тус өсч
- Хөдөлгөөний аюулгүй байдал тээврийн хэрэгслийн ашиглалтын журмын эсрэг гэмт хэрэг 21 бүртгэгдэж 3 хэргээр буюу 12.5 хувиар буурсан байна.



I.5 Гэмт хэрэг

Аймгийн хэмжээнд 367 гэмт хэрэг бүртгэгдсэн нь өмнөх оны мөн үеийнхээс 146 хэргээр буюу 62.6 хувиар өссөн байна.

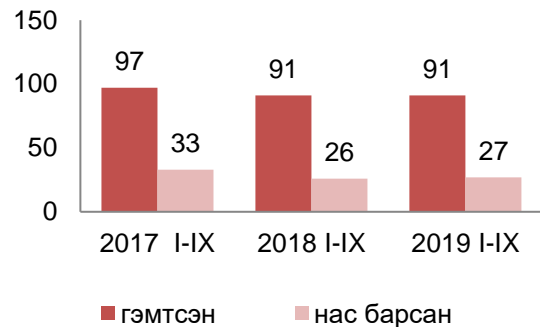
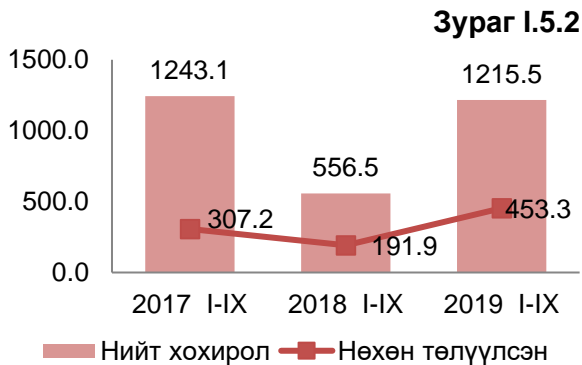
Гэмт хэргийн улмаас учирсан хохирол

Гэмт хэргийн улмаас нийт иргэд, аж ахуй нэгж байгууллагад 1217.4 сая төгрөгний хохирол учирснаас иргэдэд 1075.6 сая төгрөгний хохирол учирсан

байна. Үүнээс бүртгэлд мөрдөн байцаалтын шатанд 453.3 сая төгрөг буюу 37.2 хувийн хохирлыг нөхөн төлүүлж ажилласан байна.

Зураг I.5.3

Гэмт хэргийн улмаас гэмтсэн, нас барсан иргэн



Гэмт хэргийн улмаас учирсан хохирол /сая.төг/

Хэргийн өнгөөр нь авч үзвэл: Гэмт хэргийн улмаас 97 хүн гэмтсэн нь ХЭМХБЭГХ-ийн улмаас 83 хүн, хөдөлгөөний аюулгүй байдал, ашиглалтын журмын эсрэг гэмт хэргийн улмаас 10 хүн, бусад хэргийн улмаас 4 хүн гэмтсэн нь өнгөрсөн оны мөн үеэтэй ижил түвшинд байна.

Согтуугаар үйлдэгдсэн гэмт хэрэг 53 бүртгэгдэж 24 хэргээр буюу 82.7 хувиар өссөн.

Нийт 29 хэргийг бүлгээр үйлдсэн нь өнгөрсөн оны мөн үеэс 10 хэргээр буюу 52.6 хувиар өссөн үзүүлэлттэй байна.

172 гэмт хэрэгт 219 хүн холбогдсон нь өнгөрсөн оны мөн үетэй харьцуулахад 81 хүнээр буюу 47 хувиар өссөн байна.

Захиргааны зөрчлийн талаар:

22998 зөрчилд 728.8 сая төгрөгийн торгуулийн арга хэмжээ авсан байна. Гудамж талбайд хэвийн бус явж орон гэртээ агсан согтуу тавьсны улмаас 547 хүн эрүүлжүүлэгдсэн нь өмнөх оны мөн үеийхээс 201 хүнээр буюу 58 хувиар өссөн байна. Зөрчлийн улмаас нийт 195 хүнийг баривчилж, согтуугаар тээврийн хэрэгсэл жолоодож эрхээ хасуулж, торгуулсан 187 иргэн байна



II. Эдийн засгийн үзүүлэлт

II.1 Аймгийн төсөв

Аймгийн төсвийн нийт орлого 43116.8 сая төгрөг, зарлага 40361.1 сая төгрөг болж, аймгийн төсвийн нийт тэнцэл 2755.7 сая төгрөгний эерэг гарлаа.

Өмнөх оны мөн үетэй харьцуулбал нийт орлого ба тусламжийн дүн 3.6 хувь, урсгал орлого 4.6 хувиар тус тус буурсан дүнтэй байна.

Нийт орлогоос аймгийн төсвийн орлого 18.3 тэрбум төгрөг буюу 97.6 хувийн, сумдын төсвийн орлого 24.8 тэрбум төгрөг буюу 96.1 хувийн гүйцэтгэлтэй байна. Урсгал орлогын гүйцэтгэл 17.7 тэрбум төгрөг буюу 95.4 хувь байна.

Зураг II.1.1

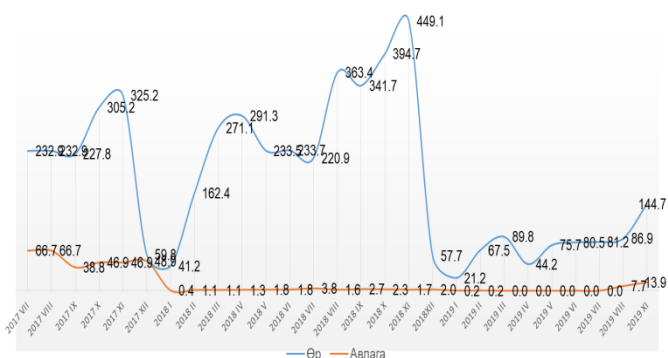
Аймгийн төсвийн орлого, зарлага, сая.төг



Төсвийн нийт зарлага 40361.1 сая төгрөг буюу 84.5 хувийн гүйцэтгэлтэй байна. Үүнээс орон нутгийн төсвийн байгууллагуудын зардал 15895.6 сая төгрөг буюу 78.1 хувь, тусгай зориулалтын шилжүүлгийн байгууллагын зардал 24465.4 сая төгрөг буюу 89.2 хувь байна.

Зураг II.1.2

Аймгийн төсвийн өр, авлага, сүүлийн сараар



Нийт өр 144.7 сая, нийт авлага 13.9 сая төгрөг байна. Өмнөх оны мөн үетэй харьцуулбал өр 201.0 сая төгрөгөөр буурч, авлага 11.1 сая төгрөгөөр өссөн байна. Өр өмнөх сараас 51.3 сая төгрөг, авлага 4.6 сая төгрөгөөр тус тус өсжээ. Нийт өрөөс цалин, НДШ-ийн өр 50.1 сая, тогтмол зардлын өр 35.8 сая, тээвэр шатахуун албан томилолтын өр 15.6 сая, эмийн өр 16.3 сая, бусад зардлын

өглөг 26.9 сая төгрөг байна. Хөтөлбөрөөр /салбараар/ авч үзвэл Боловсрол, соёл, шинжлэх ухаан, спортын сайдын байгууллагууд 46.1 сая, орон нутгийн байгууллага 54.4 сая, эрүүл мэндийн сайдын байгууллагууд 44.2 сая төгрөгийн өртэй байна.

II.2 Худалдан авах ажиллагаа

Орон нутгийн төсвөөс 38 төсөл арга хэмжээ буюу 1800.9 сая.төг, орон нутгийн хөгжлийн сангаас 8 төсөл арга хэмжээ буюу 2421.1 сая.төгрөг, авто замын сангаас 1 төсөл арга хэмжээ буюу 30.0 сая.төгрөг, байгаль хамгаалах сангаас 45 төсөл арга хэмжээ буюу 5431.2 сая.төг, улсын төсвийн хөрөнгө оруулалтын сангаас 9 төсөл арга хэмжээ буюу 7530.9 сая.төгрөг, нийт 101 төсөл арга хэмжээ буюу 17214.1 сая төгрөгийн төсөл арга хэмжээ зохион байгуулахаар төлөвлөж батлагдсанаас 13518.2 сая төгрөгийн төсөл арга хэмжээ гэрээ байгуулсан байна. Нийт 101 төсөл арга хэмжээнээс 34 арга хэмжээ 100% гүйцэтгэлтэй байна.

Өмнөх оны мөн үетэй харьцуулвал орон нутгийн төсвийн хөрөнгө оруулалт 4.7 дахин, байгаль хамгаалах сангийн хөрөнгө оруулалт 3.2 дахин, улсын төсвийн хөрөнгө оруулалтын төсөл арга хэмжээ 9 дахин өссөн бол авто замын сангийн хөрөнгө оруулалт 25 хувиар буурсан байна.



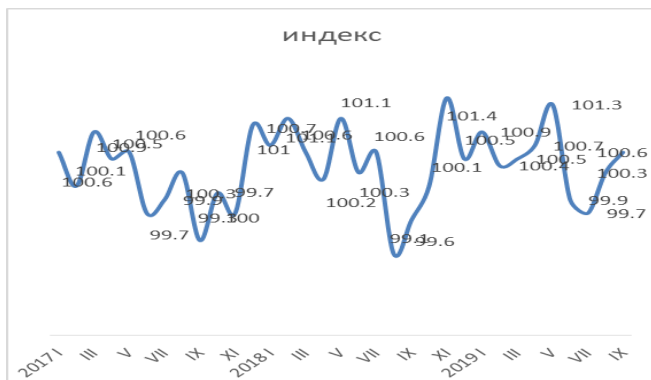
II.3 Үнэ

Хэрэглээний бараа, үйлчилгээний үнэ

Хэрэглээний бараа, үйлчилгээний үнийн индекс аймгийн хэмжээнд өмнөх оны мөн үеийнхээс 6.6 хувиар, оны эхнээс 4.5 хувиар, өмнөх сарынхаас 0.6 хувиар өссөн байна.

Зураг II.3.1

Хэрэглээний бараа үйлчилгээний үнийн индекс, хувь, 2019 IX сар, (өмнөх сар =100%)



Хүснэгт II.3.1

Хэрэглээний бараа, үйлчилгээний үнийн индекс, хувиар,

Бараа, үйлчилгээний бүлэг	Жин	2019 IX 2018 IX	2019 IX 2018 XII	2019 IX 2019 VIII
Ерөнхий индекс	100.0	106.6	104.5	100.6
Хүнсний бараа, ундаа, ус	29.3	111.8	109.0	100.8
Согтууруулах ундаа, тамхи	3.2	101.6	102.0	99.9
Хувцас, бөс, бараа, гутал	16.1	103.0	101.2	100.0
Орон сууц, ус, цахилгаан, түлш	12.3	107.0	103.9	100.0
Гэр ахуйн тавилга, бараа	4.7	106.0	105.2	104.9
Эм тариа, эмнэлэгийн үйлчилгээ	3.6	102.1	101.0	99.0
Тээвэр	12.2	106.2	100.8	100.0
Холбооны хэрэгсэл, шуудангийн үйлчилгээ	4.4	102.3	100.0	100.0
Амралт, чөлөөлт цаг, соёлын бараа, үйлчилгээ	2.8	109.2	105.7	102.7
Боловсролын үйлчилгээ	4.7	111.6	111.6	100.0
Зочид буудал, нийтийн хоол, дотуур байрны үйлчилгээ	2.6	122.3	119.6	100.0
Бусад бараа, үйлчилгээ	4.1	102.5	104.2	101.5

II.4 Хөдөө аж ахуйн зарим бүтээгдэхүүний зах зээлийн дундаж үнэ

Мал аж ахуйн бүтээгдэхүүний зах зээлийн үнийн судалгаагаар ноолуур 50.0 мян.төгрөг байна. Адууны шир 5.0 төгрөг, адууны дэл, адууны сүүл, үхрийн шир, хонины нэхий, ямааны арьс зах зээлд нийлүүлэлт байхгүй болсон байна.

II.5 Малын дундаж үнэ

Малын дундаж үнэ: тэмээ 970.0 мян.төг, адуу 570.0 мян.төг, үхэр 1170.0 мян.төг, хонь 165.0 мян.төг, ямаа 120.0 мян.төг болж буюу өмнөх оны мөн үетэй харьцуулвал адуу 9.6

хувиар буурсан бол тэмээ 7.7 хувиар, үхэр 45.7 хувиар, хонь 42.3 хувиар, ямаа 43.8 хувиар тус тус өссөн үзүүлэлттэй байна.

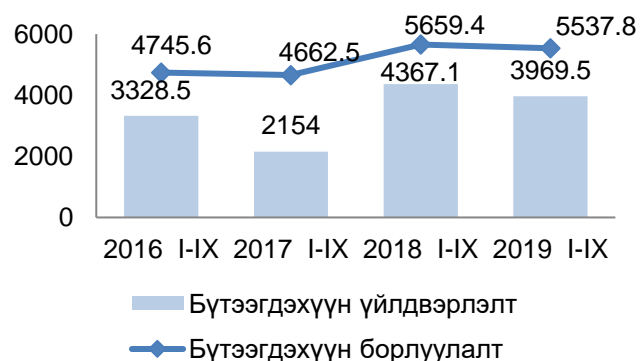


II.6 Аж үйлдвэр

Аймгийн аж үйлдвэрийн газрууд 3969.5 сая төгрөгийн бүтээгдэхүүн үйлдвэрлэж, 5537.8 сая төгрөгийн бүтээгдэхүүний борлуулалт нийсэн нь өнгөрсөн оны мөн үетэй харьцуулахад үйлдвэрлэлт 2.1 хувиар, борлуулалт 9.1 хувиар тус тус буурсан байна. Аймгийн томоохон үйлдвэрлэлт хийгддэг гурилын үйлдвэрүүдийн үйл ажиллагаа эхлээгүй болно.

Зураг II.6.1

Аж үйлдвэрийн салбарын үйлдвэрлэлт, борлуулалт /сая.төг/



II.7 Хөдөө аж ахуй

Мал төллөлт, төл бойжилт

Аймгийн хэмжээнд 2018 оны эцэст тоологдсон төллөх насны нийт 1576.7 мянган хээлтэгч малын 1291.3 мянга буюу 81.9 хувь нь төллөсөн байна. Эм ямааны 81.6 хувь, эм хонины 84.3 хувь, ингэний 58.4 хувь, үнээний 71.1 хувь, гүүний 72.6 хувь төллөжээ. Өмнөх оны мөн үетэй харьцуулвал мал төллөлт 13.6 пунктээр өссөн үзүүлэлттэй байна.

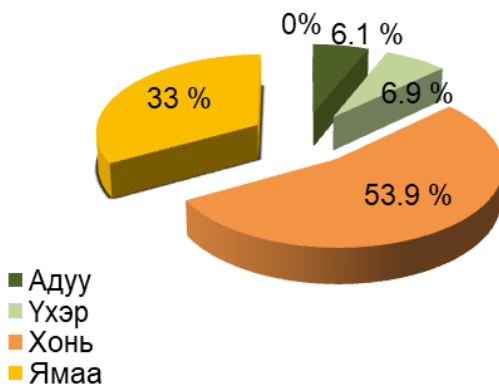
Гарсан төлийн 98.9 хувь буюу 1273.3 мянган төл бойжиж байгаа нь өмнөх оны мөн үеийнхтэй харьцуулвал 1.7 пунктээр өссөн үзүүлэлттэй байна.

Зүй бусын хорогдол

Том малын зүй бусын хорогдол 20.5 мян.толгой болж, өмнөх оны мөн үеийнхээс 83.9 мян.толгой мал буюу 81 хувиар буурсан байна. Нийт хорогдлыг малын төрлөөр авч үзвэл адуу 1.3 мянган толгой буюу 0.5 хувь, үхэр 1.4 мянган толгой буюу 0.5 хувь, хонь 11.1 мянган толгой буюу 0.6 хувь, ямаа 6.8 мянган толгой буюу 0.7 хувь нь оны эхний малаас тус тус хорогдоод байна. Нийт хорогдлын адуу 6.1 хувь, үхэр 6.9 хувь, ямаа 33.0 хувь, хонь 53.9 хувийг тус тус эзэлж байна. Хорогдлыг сумаар авч үзвэл Баян-агт сум 41 хувийг, Сайхан сум 14.1 хувь, Хутаг-Өндөр сум 10.8 хувийг тус тус эзэлж байгаа нь дийлэнх болж байна.

Зураг II.7.1

Зүй бусаар хорогдсон том малын эзлэх хувь



Зураг II.7.2

Зүй бусаар хорогдсон том мал, сумаар



II.8 Мал эмнэлгийн үйлчилгээ

Халдварт өвчнөөс урьдчилан сэргийлэх арга хэмжээний вакциныг 936.6 мян.толгой малд хийхээр төлөвлөгдснөөс 610.3 мян.толгой малд вакцин хийж, 65.2 хувийн гүйцэтгэлтэй байна. Бруцеллөз өвчнөөс урьдчилан сэргийлэх арга хэмжээний вакциныг 901.7 мян.толгой малд хийхээр төлөвлөгдсөнөөс 543.5 мян.толгой малд вакцин хийж, 60.3 хувийн гүйцэтгэлтэй байна. Паразиттах өвчнөөс эмчлэн сэргийлэх арга хэмжээнд 2095.8 мян.толгой мал хамруулахаар төлөвлөгдснөөс 1523.3 мян.толгой малд тарилга, туулга хийж, 72.3 хувийн гүйцэтгэлтэй байна.

Мал амьтдын паразиттах өвчнөөр 208 голомтонд 18.0 мян.толгой мал өвчилж, 17.5 мян.толгой мал эдгэрч, 227 толгой мал үхсэн байна. Мониезиз, ширхтэх, ценуроз өвчин дийлэнх байна. Мал амьтдын халдварт өвчнөөс сэргийлэх арга хэмжээнд 33 голомтонд гарч, 327 толгой мал өвчилж, 23 толгой мал эдгэрч, 302 толгой мал үхэж, 2 толгой малыг устгасан байна. Халдварт өвчний голомтын тоог өмнөх оны мөн үетэй харьцуулвал 56 хувиар, паразиттах өвчний голомт 65 хувиар тус тус буурсан байна.

Хүснэгт II.8.1

Мал амьтны өвчин, хагас жилийн байдлаар

Үзүүлэлт	ХЭМЖИХ НЭГЖ	Паразит өвчин	Халдварт өвчин
Голомтын тоо	ш	208	33
Өвчилсөн	толгой	18007	327
Үхсэн	толгой	227	302
Эдгэрсэн	толгой	17574	23

Лабораторийн оношлогоо, шинжилгээнд 24.2 мян.толгой мал, тэжээвэр амьтан, 743.2 мян.кг мах, махан бүтээгдэхүүн, 37.6 мян.литр сүү, сүүн бүтээгдэхүүн, 3.83 мян.ширхэг арьс, шир, 0.081 мян.кг ноос ноолуур, 2.1 мян.кг дайвар, үзлэгт хамрагдаж, илэрсэн өвчин байхгүй, 100 хувь хэрэгцээнд тохирсон байна.

II.10 Газар тариалан

2019 онд аймгийн хэмжээнд нийт 49444.5 га талбайд тариалалт хийсэн байна. Үүнээс үр тариа 39853.5 га, төмс 373.1 га, хүнсний ногоо 132.4 га, техникийн ургамал 7586 га, тэжээлийн ургамал 1499.5 га талбайд тус тус тариалсан байна.

Хүснэгт II.10.1

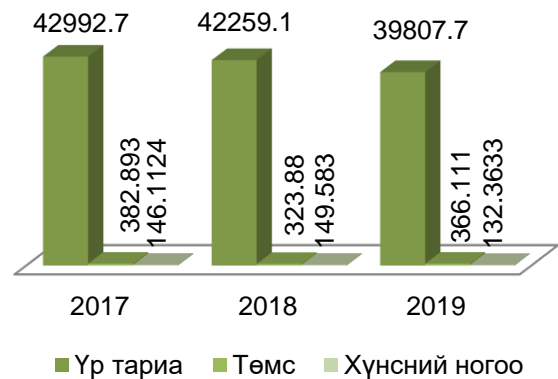
Тариалсан талбай, га

Төрөл	2017-IX	2018-IX	2019-IX
Үр тариа	42992.7	42259.1	39853.5
Төмс	382.893	323.88	373.1
Хүнсний ногоо	146.11	149.583	132.4
Тэжээлийн ургамал	288	910.5	1499.5
Техникийн ургамал	4496	4641.2	7586

Тариалсан талбайг өнгөрсөн оны мөн үетэй харьцуулахад нийт тариалсан талбай 2.4 хувиар буюу 1160.2 га-гаар өссөн байна. Үр тариа 5.7 хувиар, хүнсний ногоо 11.5 хувиар буурсан бол тэжээлийн ургамал 64.7 хувиар, техникийн ургамал 63.4 хувиар, төмс 15.2 хувиар тус тус өссөн байна.

Зураг II.10.1


Үр тариа, төмс, хүнсний ногооны тариалсан талбай, га





II.11 2019 оны 10 дугаар сарын цаг агаарын урьдчилсан мэдээ

Бүс нутаг	I-р 10 хоног			II-р 10 хоног			III-р 10 хоног			
	Эхэн	Дунд	Эцэс	Эхэн	Дунд	Эцэс	Эхэн	Дунд	Эцэс	
Агаарын температурын сарын дундаж нь ихэнх нутгаар ОЖД-н орчим байх төлөлтэй										
Ихэнх нутгаар	Шөнө: +1.4 Өдөр: 12+17	Шөнө: -1.6 Өдөр: 9+14	Шөнө: -4.9 Өдөр: 2+7	Шөнө: -1.6 Өдөр: 9+14	Шөнө: -4.9 Өдөр: 2+7	Шөнө: -1.6 Өдөр: 9+14	Шөнө: -8.13 Өдөр: -2+3			
Хур тунадас: Энэ сард нийт нутгаар ОЖД-н орчим хур тунадас орох төлөлтэй										
Хур тунадас	Зарим газраар бага зэргийн хур тунадас нойтон цас	Хур тунадас оролгүй	Хур тунадас оролгүй	Зарим газраар бага зэргийн хур тунадас нойтон цас	Хур тунадас оролгүй	Ихэнх нутгаар хур тунадас нойтон цас	Хур тунадас оролгүй	Хур тунадас оролгүй	Зарим газраар цас	
Сэлж: Сэлж нэг ба хоёрдугаар арав хоногийн эхээр, гуравдугаар арав хоногийн эхэн ба сүүлчээр зарим газраар 14-16м/с, нутгийн өмнөд хэсгээр түр зуур 16-18 м/с хүртэл ширүүн шороон болон цасан шуурга шурах төлөлтэй.										

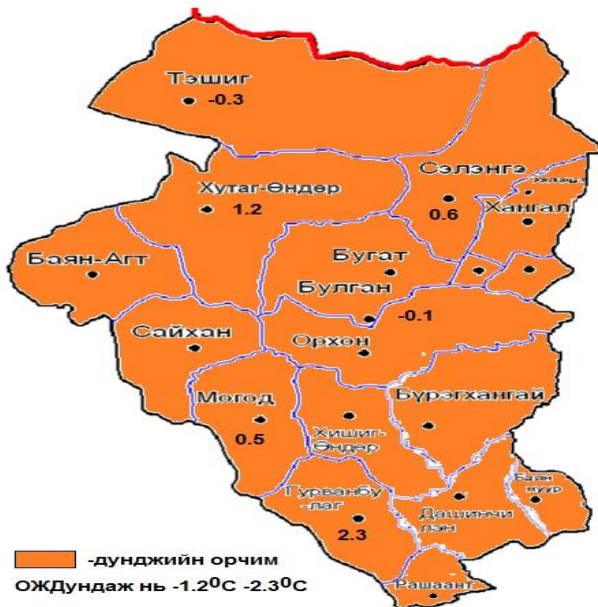
-  - хур тунадасгүй
-  - хур тунадастай
-  - бороотой



дунджийн орчим ОЖДундаж нь 5.4мм-11мм

10 дугаар сарын хур тунадасны урьдчилсан төлөв

Агаарын температур



дунджийн орчим ОЖДундаж нь -1.2°C -2.3°C

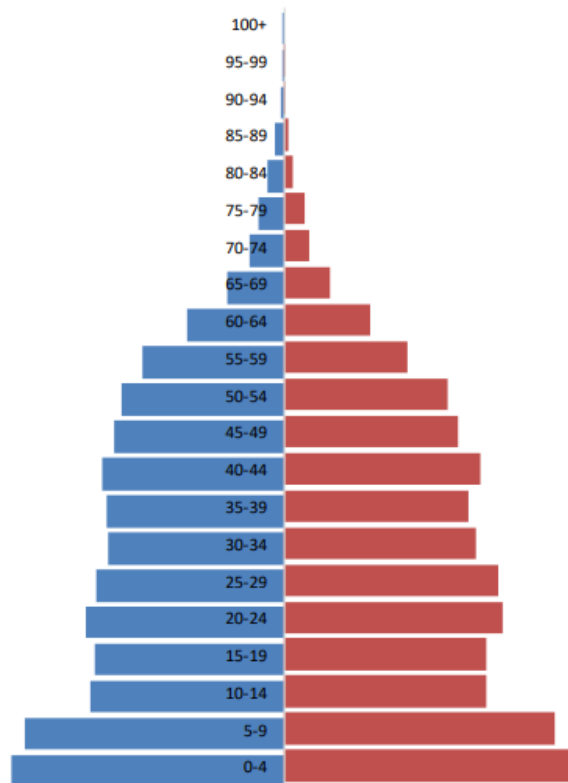
10 дугаар сарын агаарын температурын урьдчилсан төлөв

Хур тунадас

Хүснэгт I.I.1 Хүн ам, өрх

Сум	Хүн ам				2018 2017	Эрэгтэй				2018 2017	Эмэгтэй				2018 2017
	2015	2016	2017	2018		2015	2016	2017	2018*		2015	2016	2017	2018	
Баян-Агт	3052	3119	3218	3251	101.0	1550	1583	1632	1645	100.8	1502	1536	1632	1604	100.9
Баяннуур	1868	1818	1861	1827	98.2	983	969	998	976	97.8	885	849	998	850	97.9
Бугат	2182	2241	2277	2198	96.5	1132	1187	1208	1157	95.8	1050	1054	1208	1041	95.8
Булган	12234	12512	12616	12582	99.7	6014	6104	6125	6150	100.4	6220	6408	6125	6422	100.6
Бүрэгхангай	2726	2832	2888	2872	99.4	1388	1459	1482	1469	99.1	1338	1373	1482	1399	99.4
Гурванбулаг	3133	3176	3219	3289	102.2	1617	1644	1660	1686	101.6	1516	1532	1660	1601	101.7
Дашинчилэн	2803	2941	3037	3008	99.0	1431	1492	1540	1523	98.9	1372	1449	1540	1482	99.1
Могод	2685	2701	2729	2711	99.3	1375	1383	1394	1392	99.9	1310	1318	1394	1318	99.9
Орхон	3482	3584	3595	3477	96.7	1865	1911	1913	1856	97.0	1617	1673	1913	1615	97.3
Рашаант	3141	3165	3215	3253	101.2	1583	1602	1618	1641	101.4	1558	1563	1618	1607	101.7
Сайхан	3575	3648	3662	3561	97.2	1816	1854	1871	1799	96.2	1759	1794	1871	1757	96.4
Сэлэнгэ	3207	3306	3332	3343	100.3	1666	1723	1733	1743	100.6	1541	1583	1733	1598	100.7
Тэшиг	3495	3504	3563	3560	99.9	1786	1782	1820	1809	99.4	1709	1722	1820	1751	99.4
Хангал	4548	4611	4705	4660	99.0	2282	2302	2343	2331	99.5	2266	2309	2343	2327	99.6
Хишиг-Өндөр	3154	3156	3158	3152	99.8	1592	1595	1592	1578	99.1	1562	1561	1592	1570	99.4
Хутаг-өндөр	4729	4835	4952	5050	102.0	2432	2487	2546	2573	101.1	2297	2348	2546	2467	101.5
Нийт хүн ам	60014	61149	62027	61794	99.6	30512	31077	31475	31328	99.5	29502	30072	31475	30409	99.7

Зураг I.I.1 Хүн амын нас хүйсийн суварга 2018 он



I.2 ХӨДӨЛМӨР

Хүснэгт I.2.1 Хөдөлмөр

Мэдээллийн эх үүсвэр: Хөдөлмөр, халамжийн үйлчилгээний газар

Үзүүлэлт	2018 I-IX		2019 I-IX		2019 I-IX % 2018 I-IX	
	Бүгд	эмэгтэй	Бүгд	эмэгтэй	Бүгд	эмэгтэй
Ажил хайгч иргэн /сарын эцэст/	1138	576	736	384	64.7	66.7
Бүртгэлтэй ажилгүй иргэн /сарын эцэст/	769	406	366	212	47.6	52.2
Ажилд зуучилсан иргэн /эдийн засгийн салбараар/	1102	437	654	317	59.3	72.5
ХАА, ойн аж ахуй, загас барилт, ан, агнуур	246	81	129	53	52.4	65.4
Уул уурхай олборлолт	85	9	58	16	68.2	-
Боловсруулах үйлдвэр	91	37	20	11	22.0	29.7
Цахилгаан, хий, уур, агааржуулалт	19	0	3		15.8	-
Бөөний болон жижиглэн худалдаа, машин, мотоциклийн засвар үйлчилгээ	14	13	11	9	78.6	69.2
Тээвэр ба агуулахын үйл ажиллагаа, холбоо мэдээлэл	8	1	1		12.5	0.0
Зочид буудал, байр, сууц болон нитийн хоолны үйлчилгээ	12	10	7	5	58.3	50.0
Төрийн удирдлага ба батлан хамгаалах үйл ажиллагаа, албан журмын нийгмийн хамгаалал	27	18	30	12	111.1	66.7
Боловсрол	107	78	44	39	41.1	50.0
Хүний эрүүл мэнд ба нийгмийн халамжийн үйл ажиллагаа	25	19	31	28	124.0	147.4
Олон улсын байгууллага, суурин төлөөлөгчийн үйл ажиллагаа					-	-
Бусад	468	171	320	144	68.4	84.2
Бүртгэлтэй ажилгүй иргэн (насны бүлгээр)	769	406	366	212	47.6	52.2
15-24	120	61	71	39	59.2	63.9
25-34	273	151	140	83	51.3	55.0
35-44	204	114	90	55	44.1	48.2
45-54	144	70	52	31	36.1	44.3
55-59	19	6	10	2	52.6	33.3
60+	9	4	3	2	33.3	-
Бүртгэлтэй ажилгүй иргэн (боловсролын түвшнээр)	769	406	366	212	47.6	52.2
Магистр, доктор	1	1			0.0	0.0
Дипломын болон бакалаврын дээд	114	76	75	53	65.8	69.7
Тусгай мэргэжлийн дунд	28	17	9	3	32.1	17.6
Техникийн болон мэргэжлийн	38	19	18	8	47.4	42.1
Бүрэн дунд	480	249	217	120	45.2	48.2
Суурь	74	31	34	22	45.9	71.0
Бага	23	8	9	4	39.1	50.0
Боловсролгүй	11	5	4	2	36.4	40.0

I.3 НИЙГМИЙН ХАЛАМЖ

Хүснэгт I.3.2 Нийгмийн халамжийн зарлага, хамрагдсан хүн

Үзүүлэлт	Хүний тоо		Олгосон тэтгэвэр, тэтгэмж, мян. төг		2019 IX 2018 IX
	2018 IX	2019 IX	2018 IX	2019 IX	
Нийгмийн халамжийн тэтгэвэр, тэтгэмж	10353	9656	3157553.7	3307496.7	104.7
Халамжийн тэтгэвэр	1167	1047	1342970.5	1482522.3	110.4
Нөхцөлт мөнгөн тэтгэмж	2869	2506	978721.1	1038356.3	106.1
Үүнээс:					
Жирэмсэн болон нярай, хөхүүл хүүхэдтэй эхчүүдийн	1206	1081	156145.8	157149.9	100.6
Ахмад настныг асарч буй иргэний	1057	911	506972.8	555442.9	109.6
Хөгжлийн бэрхшээлтэй иргэнийг	381	335	197028.7	197590.7	100.3
Хөгжлийн бэрхшээлтэй хүүхдийг	199	159	104779.4	115412.3	110.1
Бүтэн өнчин хүүхэд үрчлэн өсгөний	26	20	13794.4	12760.5	92.5
Нийгмийн халамжийн үйлчилгээ болон хөнгөлөлт	6317	6103	835862.1	786618.1	94.1
Ахмад настуудад үзүүлсэн хөнгөлөлт тусламж	1540	983	306362.0	287478.1	93.8
Хөгжлийн бэрхшээлтэй иргэдэд үзүүлсэн хөнгөлөлт, тусламж	221	184	50550.4	62413.5	123.5
Олон нийтийн оролцоонд түшиглэсэн халамжийн үйлчилгээ	27		6100.0		0.0
Хүнс тэжээл хөтөлбөр	4,529	4936	462461.0	436726.5	94.4
Төрийн өмнөөс гүйцэтгэсэн ажил үйлчилгээ	0	0	10388.7	0	0.0

Хүснэгт I.3.3 Нийгмийн даатгалын сангийн орлого, зарлага

Үзүүлэлтүүд	2015 I-IX	2016 I-IX	2017 I-IX	2018 I-IX	2019 I-IX	2019 I-IX 2018 I-IX
Нийгмийн даатгалын сангийн орлого, сая.төг	7582.2	8414.4	8831.9	7202	9177.4	127.4
Үүнээс:						
Тэтгэврийн даатгалын сан	4910.1	5225.5	5259.6	5996.8	7480.3	124.7
Тэтгэмжийн даатгалын сан	506.6	581	654	673.1	839.1	124.7
Эрүүл мэндийн даатгалын сан	1611.6	2064.3	2395.7			
ҮОМШӨ*-ний даатгалын сан	412.6	409.5	382.9	398.5	679.8	170.6
Ажилгүйдлийн даатгалын сан	141.3	134.1	139.7	133.6	178.2	133.4
Нийгмийн даатгалын сангийн зарлага, сая.төг	23508.4	24058.4	25900.0	26846	30371.7	113.1
Үүнээс:						
Тэтгэврийн даатгалын сан	20840	20484.2	22072.0	25268.2	28627.8	113.3
Тэтгэмжийн даатгалын сан	805.1	830.5	874.7	941.0	1033.4	109.8

Эрүүл мэндийн даатгалын сан	1365.6	2154.7	2361.1			
ҮОМШӨ*-ний даатгалын сан	361.8	361.6	322.2	387.2	519.4	134.1
Ажилгүйдлийн даатгалын сан	135.9	227.4	270.0	249.6	191.1	76.6

Хүснэгт 1.3.4 Нийгмийн даатгалын сангийн зарлага, хүнээр

Үзүүлэлтүүд	Хүний тоо		Нийгмийн даатгалын сангийн зарлага сая.төг		2019 IX 2018 IX
	2018 IX	2019 IX	2018 IX	2019 IX	
Тэтгэврийн даатгалын сан	9132	9362	25268.2	28627.8	113.3
Тэтгэмжийн даатгалын сан	1556	1292	941.0	1033.4	109.8
ҮОМШӨ*-ний даатгалын сан	71	79	387.2	519.4	134.1
Ажилгүйдлийн даатгалын сан	126	131	249.6	191.1	76.6
Нийт дүн	10885	10864	26846	30371.7	113.1

I.4 ЭРҮҮЛ МЭНД

Хүснэгт 1.4.1 Аймгийн нэгдсэн эмнэлэгт төрсөн хүүхэд, нас баралт, төрлөөр, оноор

Үзүүлэлт	2016 I-IX	2017 I-IX	2018 I-IX	2019 I-IX	2019/2018
Амаржсан эхийн тоо	607	602	616	570	92.5
Амьд төрсөн хүүхэд	670	609	623	581	93.3
Эхийн эндэгдэл	-	-	-	-	-
Амьгүй төрөлт	6	0	4	3	75.0
Гэрийн төрөлт	1	4	2	3	150.0
Нэг хүртэл насандаа эндсэн хүүхэд	7	6	12	10	83.3
Перинаталь эндэгдэл	9	5	12	10	83.3
Амьд төрсөн 1000 хүүхэд тутмаас 1 хүртэл насанд эндсэн хүүхэд	10.4	9.9	19.3	17.2	89.4

Хүснэгт 1.4.2 Аймгийн хэмжээнд гарсан халдварт өвчин, өвчний төрлөөр, оноор

Үзүүлэлт	2016 I-IX	2017 I-IX	2018 I-IX	2019 I-IX	2019/2018
Нийт гарсан халдварт өвчин	642	352	295	314	106.4
Гэдэсний халдварт өвчин	4	5	36	29	80.6
Амьсгалын замын халдварт өвчин	446	194	105	112	106.7
Байгалын голомтот халдварт өвчин	10	14	8	4	50.0
Бэлэгсийн замаар дамжих халдварт өвчин	156	118	127	139	109.4
Арьсны халдварт өвчин	26	21	19	31	163.2

I.5 ГЭМТ ХЭРЭГ

Хүснэгт I.5.1 Бүртгээгдсэн гэмт хэрэг, сумдаар

Сум	2015 I-IX	2016 I-IX	2017 I-IX	2018 I-IX	2019 I-IX	$\frac{2019 \text{ I-IX}}{2018 \text{ I-IX}} \%$
Булган	51	57	70	57	59	103.5
Баян-Агт	13	8	7	10	14	140.0
Баяннуур	8	5	8	6	9	150.0
Бугат	16	12	24	19	30	157.9
Бүрэгхангай	16	10	14	17	20	117.6
Гурванбулаг	10	7	9	8	18	225.0
Дашинчилэн	16	9	9	4	11	275.0
Могод	8	8	7	6	10	166.7
Орхон	31	21	36	15	64	426.7
Рашаант	6	5	12	12	16	133.3
Сайхан	7	11	12	11	14	127.3
Сэлэнгэ	11	4	18	9	21	233.3
Тэшиг	4	7	10	8	9	112.5
Хангал	4	4	19	9	9	100.0
Хишиг-Өндөр	12	7	13	7	28	400.0
Хутаг-Өндөр	7	18	15	24	31	129.2
Хялганат	10	1	8	4	4	100.0
Бүгд	230	194	291	226	367	162.4

Хүснэгт I.5.2 Хулгайн гэмт хэрэг, сумдаар

Сум	2015 I-IX	2016 I-IX	2017 I-IX	2018 I-IX	2019 I-IX
Булган	12	19	30	23	19
Баян-Агт	3	2	3	7	12
Баяннуур	7	2	2	-	3
Бугат	5	6	8	2	8
Бүрэгхангай	8	4	2	6	10
Гурванбулаг	3	1	3	2	11
Дашинчилэн	11	4	2	2	6
Могод	1	5	2	3	5
Орхон	15	11	16	5	45
Рашаант	4	2	3	5	7
Сайхан	2	3	8	6	5
Сэлэнгэ	1	1	6	2	5
Тэшиг	1	1	1	2	1
Хангал	-	-	2	-	3
Хишиг-Өндөр	4	3	4	1	16
Хутаг-Өндөр	1	4	6	6	11
Хялганат	3	-	1	-	-
Бүгд	81	68	99	72	167

Хүснэгт 1.5.3 Гэмт хэргийн улмаас учирсан хохирол

Үзүүлэлт	2015 I-IX	2016 I-IX	2017 I-IX	2018 I-IX	2019 I-IX
	сая.төгрөг				
Учирсан хохирол-Бүгд	623.8	543.2	1243.1	556.5	1215.5
Үүнээс:					
Нөхөн төлүүлсэн	267.8	386.6	307.2	191.9	453.3
Нөхөн төлүүлэлтийн хувь	49.3	31.1	55.2	34.5	37.3

Хүснэгт 1.5.4 Сумдын хэргийн илрүүлэлт

Сум	Бүртгэгдэх үедээ сэжигтэн этгээд нь тогтоогдоогүй хэрэг		Яллагдагчаар татаж ял сонгосон хэрэг		Хэргийн илрүүлэлтийн хувь	
	2018	2019	2018	2019	2018	2019
Булган	24	53	14	27	58.3	50.9
Баян-Агт	4	11	1	8	25.0	72.7
Баяннуур	2	7	1	4	50.0	57.1
Бугат	5	28	3	18	60.0	64.3
Бүрэгхангай	11	19	7	8	63.6	42.1
Гурванбулаг	5	15	2	10	40.0	66.7
Дашинчилэн	3	8	1	1	33.3	12.5
Могод	3	9	1	4	33.3	44.4
Орхон	9	59	5	27	55.6	45.8
Рашаант	6	10	1	3	16.7	30.0
Сайхан	7	10	1	3	14.3	30.0
Сэлэнгэ	4	18	1	10	25.0	55.6
Тэшиг	5	9	2	5	40.0	55.6
Хангал	3	7	1	3	33.3	42.9
Хишиг-Өндөр	2	24	1	14	50.0	58.3
Хутаг-Өндөр	7	27	3	9	42.9	33.3
Хялганат	1	1	1	1	100.0	100.0
Бүгд	101	315	46	155	45.5	49.2

II.2 ХУДАЛДАН АВАХ АЖИЛЛАГАА

Хүснэгт II.2.1 Бараа, ажил үйлчилгээний худалдан авалт, сая.төгрөг

№	Үйлчилгээний нэр төрөл	2018		2019	
		Тоо, хэмжээ	Батлагдсан төсөвт өртөг	Тоо, хэмжээ	Батлагдсан төсөвт өртөг
1	Орон нутгийн төсвийн хөрөнгө оруулалт	8	811.3	38	1800.9
2	Орон нутгийн хөгжлийн сангийн хөрөнгө оруулалт	4	435.7	8	2,421.2
3	Байгаль хамгаалах сангийн хөрөнгө оруулалт	14	2,044.2	45	5,431.2
4	Авто замын сангийн хөрөнгө оруулалт	4	250	1	30.0
5	Улсын төсвийн хөрөнгө оруулалт	1	774.5	9	7530.9
	Дүн	31	4315.7	101	17214.1

Хүснэгт II.2.2 Бараа, ажил үйлчилгээ, гүйцэтгэл, сая.төгрөг

№	Үйлчилгээний нэр төрөл	2019 I-IX		
		Батлагдсан төсөвт өртөг	Гэрээний дүн	Гүйцэтгэл
Орон нутгийн төсвийн хөрөнгө оруулалтаар хэрэгжих төсөл арга хэмжээ				
1	Дашинчилэн сумын Засаг даргын тамгын газрын суудлын автомашиныг шинэчлэх	50.0		Гэрээ байгуулаагүй
2	Бүрэгхангай сумын Засаг даргын тамгын газрын суудлын автомашиныг шинэчлэх	50.0	50.0	100%
3	Орхон сумын Засаг даргын тамгын газрын суудлын автомашиныг шинэчлэх	50.0	50.0	100%
4	Хангал сумын Засаг даргын тамгын газрын суудлын автомашиныг шинэчлэх	50.0		Гэрээ байгуулаагүй
5	Цэцэрлэгийн өргөтгөлийн барилга барих, 75 хүүхэд /Сэлэнгэ сум/	835.4	792.6	40%
6	Эрүүл мэндийн төвийн барилгын засвар /Могод сум/	299.5	264.3	100%
7	Сургуулийн барилгын засвар /Баяннуур сум/	156.0	142.9	100%

8	Баян-Агт сумын Засаг даргын тамгын газрын компьютер, техник хэрэгслийг шинэчлэх	10.0	10.0	Гэрээ байгуулсан
9	Баяннуур сумын Засаг даргын тамгын газар, Соёлын төвийн компьютер, техник хэрэгслийг шинэчлэх	10.0	10.0	Суманд эрх шилжүүлсэн
10	Бугат сумын Засаг даргын тамгын газрын компьютер, техник хэрэгслийг шинэчлэх	10.0	10.0	Гэрээ байгуулсан
11	Булган сумын Засаг даргын тамгын газрын компьютер, техник хэрэгслийг шинэчлэх	10.0	9.9	Гэрээ байгуулсан
12	Бүрэгхангай сумын Засаг даргын тамгын газрын компьютер, техник хэрэгслийг шинэчлэх	10.0	10.0	Гэрээ байгуулсан
13	Гурванбулаг сумын Засаг даргын тамгын газрын компьютер, техник хэрэгслийг шинэчлэх	10.0	10.0	Гэрээ байгуулсан
14	Дашинчилэн сумын Засаг даргын тамгын газрын компьютер, техник хэрэгслийг шинэчлэх	10.0	10.0	Гэрээ байгуулсан
15	Могод сумын Засаг даргын тамгын газар, Соёлын төвийн компьютер, техник хэрэгслийг шинэчлэх	10.0	10.0	Гэрээ байгуулсан

Хүснэгт II.2.3 Бараа, ажил үйлчилгээ, гүйцэтгэл, сая.төгрөг

№	Үйлчилгээний нэр төрөл	2019 I-IX		
		Батлагдсан төсөвт өртөг	Гэрээний дүн	Уламжлалт, цахимаар зарласан эсэх
Орон нутгийн төсвийн хөрөнгө оруулалтаар хэрэгжих төсөл арга хэмжээ				
16	Орхон сумын Засаг даргын тамгын газрын компьютер, техник хэрэгслийг шинэчлэх	10.0	10.0	Гэрээ байгуулсан
17	Рашаант сумын Засаг даргын тамгын газрын компьютер, техник хэрэгслийг шинэчлэх	10.0	10.0	Гэрээ байгуулсан
18	Сайхан сумын Засаг даргын тамгын газар, Соёлын төвийн компьютер, техник хэрэгслийг шинэчлэх	10.0	10.0	Гэрээ байгуулсан
19	Сэлэнгэ сумын Засаг даргын тамгын газрын компьютер, техник хэрэгслийг шинэчлэх	10.0	10.0	Гэрээ байгуулсан
20	Тэшиг сумын Засаг даргын тамгын газрын компьютер, техник хэрэгслийг шинэчлэх	10.0	10.0	Гэрээ байгуулсан
21	Хангал сумын Засаг даргын тамгын газрын компьютер, техник хэрэгслийг шинэчлэх	10.0	10.0	Гэрээ байгуулсан

22	Хишиг-Өндөр сумын Засаг даргын тамгын газрын компьютер, техник хэрэгслийг шинэчлэх	10.0	10.0	Гэрээ байгуулсан
23	Хутаг-Өндөр сумын Засаг даргын тамгын газрын компьютер, техник хэрэгслийг шинэчлэх	10.0	10.0	Гэрээ байгуулсан
24	Хялганат тосгоны Захирагчийн ажлын албаны компьютер, техник хэрэгслийг шинэчлэх	10.0	10.0	Гэрээ байгуулсан
25	Баян-Агт сумын Эрүүл мэндийн төвд шаардлагатай тоног төхөөрөмж	10.0	134.1	Гэрээ байгуулсан
26	Баяннуур сумын Эрүүл мэндийн төвд шаардлагатай тоног төхөөрөмж	10.0		Гэрээ байгуулсан
27	Бүрэгхангай сумын Эрүүл мэндийн төвд шаардлагатай тоног төхөөрөмж	10.0		Гэрээ байгуулсан
28	Гурванбулаг сумын Эрүүл мэндийн төвд шаардлагатай тоног төхөөрөмж	10.0		Гэрээ байгуулсан
29	Дашинчилэн сумын Эрүүл мэндийн төвд шаардлагатай тоног төхөөрөмж	10.0		Гэрээ байгуулсан
30	Могод сумын Эрүүл мэндийн төвд шаардлагатай тоног төхөөрөмж	10.0		Гэрээ байгуулсан
31	Орхон сумын Эрүүл мэндийн төвд шаардлагатай тоног төхөөрөмж	10.0		Гэрээ байгуулсан
32	Рашаант сумын Эрүүл мэндийн төвд шаардлагатай тоног төхөөрөмж	10.0		Гэрээ байгуулсан
33	Сайхан сумын Эрүүл мэндийн төвд шаардлагатай тоног төхөөрөмж	10.0		Гэрээ байгуулсан
34	Сэлэнгэ сумын Эрүүл мэндийн төвд шаардлагатай тоног төхөөрөмж	10.0		Гэрээ байгуулсан
35	Хангал сумын Эрүүл мэндийн төвд шаардлагатай тоног төхөөрөмж	10.0		Гэрээ байгуулсан
36	Хишиг-Өндөр сумын сум дундын эмнэлэгт шаардлагатай тоног төхөөрөмж	10.0		Гэрээ байгуулсан
37	Хутаг-Өндөр сумын сум дундын эмнэлэгт шаардлагатай тоног төхөөрөмж	10.0		Гэрээ байгуулсан
38	Хялганат тосгоны Эрүүл мэндийн төвд шаардлагатай тоног төхөөрөмж	10.0		Гэрээ байгуулсан

	Дүн	1,800.9	1,603.9	
--	-----	---------	---------	--

Хүснэгт II.2.4 Бараа, ажил үйлчилгээ, гйүцэтгэл, сая.төгрөг

№	Үйлчилгээний нэр төрөл	2019 I-IX		
		Батлагдсан төсөвт өртөг	Гэрээний дүн	Уламжлалт, цахимаар зарласан эсэх
Орон нутгийн хөгжлийн сангийн хөрөнгө оруулалтаар төсөл арга хэмжээ				
1	Эмнэлгийн шинэ, хуучин барилгыг холбох /Хишиг-Өндөр сум/	30.0	30.0	70%
2	Сургуулийн спорт заалны барилга шинээр барих /Орхон сум/	455.0	434.3	95%
3	Эрүүл мэндийн төвд лабораторийн тоног төхөөрөмж /Гурванбулаг сум/	24.1	18.5	100%
4	Эрүүл мэндийн төвийн барилгын их засвар /Баян-Агт сум/	241.5	232.6	100%
5	Эрүүл мэндийн төвийн барилгын их засвар /Хялганат тосгон/	216.0	209.6	100%
6	Булган аймгийн Нэгдсэн эмнэлгийн 50 ортой төрөх эмнэлгийн барилгын дээврийн засвар	106.2	91.3	100%
7	Соёлын төвийн засвар /Хангал сум/	271.0	245.7	70%
8	Цэцэрлэгийн барилгын өргөтгөл 120 хүүхэд /Тэшиг сум/	1077.4	1075.0	Гэрээ байгуулсан
	Дүн	2,421.2	2,337.0	
Улсын төсвийн хөрөнгө оруулалтаар төсөл арга хэмжээ				
1	Үерийн хамгаалалтын суваг, явган хүний замын ажил /Булган, Булган сум, 2 дугаар баг/	565.27	539.2	Ажил хүлээлгэн өгсөн
2	Хүний хөгжлийн төвийн барилгын засвар /Булган, Булган сум/	57.8	57.8	Ажил хүлээлгэн өгсөн
3	Нийгмийн даатгалын хэлтсийн барилга /Булган, Булган сум/	1900.0	896.4	30%

4	Сургуулийн өргөтгөлийн барилга, 240 суудал /Булган, Хутаг-Өндөр сум/	1500.0	1125.5	Гэрээ байгуулсан
5	Цэцэрлэгийн өргөтгөлийн барилга /Булган, Бүрэгхангай сум/	572.7	458.0	90%
6	Засаг даргын Тамгын газрын барилга /Булган, Могод сум/	825.1	799.8	90%
7	Сум дундын эмнэлгийн засвар /Булган, Хишиг-Өндөр сум/	10.0	10.0	ажлаа эхэлсэн
8	Аялагч, жуулчдад зориулсан түр буудаллах цэгт бага оврын цэвэрлэх байгууламж бүхий жишиг ариун цэврийн байгууламж байгуулах /Түлүүгийн даваанд/	100.0	94.9	Мэдэгдэл хүргүүлсэн
9	Шинэ хөдөө төсөл /Булган/	2000.0	1216.8	Гэрээ байгуулна
	Дүн	7530.87	5198.4	
Авто замын сан				
1	Шинээр хийлгэх зураг төсвийн зардал	30.0		Ажлын даалгавар ирээгүй
	Дүн	30.0	0.0	

Хүснэгт II.2.5 Бараа, ажил үйлчилгээ, гйүцэтгэл, сая.төгрөг

№	Үйлчилгээний нэр төрөл	2019 I-IX		
		Батлагдсан төсөвт өртөг	Гэрээний дүн	Уламжлалт, цахимаар зарласан эсэх
Байгаль хамгаалах сан				
1	Ойжуулалт /300 га, Бугат, Сэлэнгэ, Могод, Хангал/	208.5	197.7	80%
2	Зоон давааны орчинд хамгаалалтын ойн зурвас байгуулах	39.1	38.4	70%
3	Ойн хортны тэмцлийн ажил хийх /Орхон, Хутаг-Өндөр, Баян-Агт, Хангал, Бүрэгхангай, Сэлэнгэ, Бугат, Тэшиг 23100 га/	325.5	294.8	90%

4	Ой бүхий сумдад ойн хортны судалгааны ажил /200000 га/	20.0	17	100%
5	Ойн ангид арчилгааны огтлолт хийх зориулалтын моторт хөрөө авах	7.0	7	100%
6	Ойн нөхөрлөлүүдийн ойн санд ой зохион байгуулалт хийлгэх /20 ойн нөхөрлөл/	28.0	17	Гэрээ байгуулсан
7	Хялганат тосгоны сум дундын Ойн ангийн мод үржүүлгийн газрын өргөтгөл	50.0	46.5	100%
8	Усан хангамж ариутгал татуургын төвлөрсөн шугам сүлжээний зураг төсөв боловсруулах /Дашичилэн сум/	43.0	42	100%
9	Элсний нүүдлээс хамгаалах /Хутаг-Өндөр, Сэлэнгэ, Орхон сум/	15.0	15	80%
10	Тэшиг сумын төвийн цэцэрлэгт хүрээлэнгийн тохижилт, ногоон байгууламж	20.0	20	100%
11	Хануй голын Ангархайн замын засвар, шинэчлэлт /Баян-Агт сум/	467.0	373.9	60%
12	Сайхан сумын инженерийн шугам сүлжээ	496.4	476.6	60%
13	Булган сумын Эрдмийн өргөө цогцолбор сургуулийн ариун цэврийн байгууламжийн засвар	57.0	60.5	100%
14	Цэцэрлэгүүдийн ариун цэврийн байгууламж барих /Дашинчилэн, Гурванбулаг, Хишиг-Өндөр сум, Булган сумын 3-р цэцэрлэг/	300.0	282.2	100%
15	Эргийн бэхэлгээний ажлын зураг төсөл боловсруулах /Сэлэнгэ сум, Хутаг-Өндөр сум Хонгор баг/	90.1	88.8	40%
16	Булаг шандын эх болон хүн амын усан хангамжийн худагт эрүүл ахуйн бүсийн хамгаалалтын хашаа барих ажлын жишиг зураг, төсөл боловсруулах	0.6	0.6	100%
17	Булаг шандны эхийг хашиж хамгаалах /10 булаг/	37.7	37.7	100%
18	Хүн амын усан хангамжийн худагт эрүүл ахуйн шаардлага хангасан ус нөөцлөх сав суурилуулах /Сэлэнгэ, Баяннуур, Орхон, Дашинчилэн, Бүрэгхангай сум/	16.5	16.5	100%
19	Хүн ам болон бэлчээрийн усан хангамжийг сайжруулах зориулалтаар шинээр инженерийн хийцтэй худаг гаргах /12 ш/	204.0	187.1	100%

20	Ундны ус ариутгах хлоржуулалтын тоног төхөөрөмж /Булган сум/	60.0	59	100%
----	--	------	----	------

Хүснэгт II.2.6 Бараа, ажил үйлчилгээ, гйүцэтгэл, сая.төгрөг

№	Үйлчилгээний нэр төрөл	2019 I-IX		
		Батлагдсан төсөвт өртөг	Гэрээний дүн	Уламжлалт, цахимаар зарласан эсэх
21	Хутаг-Өндөр суманд үерийн далан барих	644.9	649.4	40%
22	Рашаант суманд үерийн далан барих	140.0	127.8	Суманд шилжүүлсэн
23	Булган сумын 1 дүгээр багийн гэр хорооллын айл өрхөд хог төрөлжүүлэн хийх хогийн сав нийлүүлэх /138 ш/	69.0	66.91	100%
24	Булган сумын 2 дугаар багийн гэр хорооллын айл өрхөд хог төрөлжүүлэн хийх хогийн сав нийлүүлэх /136 ш/	68.0	66	100%
25	Булган сумын 3 дугаар багийн гэр хорооллын айл өрхөд хог төрөлжүүлэн хийх хогийн сав нийлүүлэх /139 ш/	69.5	68.7	100%
26	Булган сумын 4 дүгээр багийн гэр хорооллын айл өрхөд хог төрөлжүүлэн хийх хогийн сав нийлүүлэх /146 ш/	73.0	71.1	100%
27	Булган сумын 6 дугаар багийн гэр хорооллын айл өрхөд хог төрөлжүүлэн хийх хогийн сав нийлүүлэх /144 ш/	72.0	70.9	100%
28	Булган сумын нийтийн эзэмшлийн талбайд хог төрөлжүүлэн хийх хогийн сав байршуулах /130 ш/	64.7	62.8	100%
29	Сумдын нийтийн эзэмшлийн талбайд хогийн сав байршуулах	85.0	84.1	100%
30	Бүх төрлийн зургийг хэвлэх плоттер хэвлэгч худалдан авах /Газрын харилцаа, барилга хот байгуулалтын газар/	17.4	17.4	100%
31	Доройтсон бэлчээрийг зайнаас тандан судлах, нөхөн сэргээх, туршилт судалгааны төв барих /Гурванбулаг сум/	300.0	278.4	40%
32	Булган аймгийн газар зохион байгуулалтын ерөнхий төлөвлөгөө хийлгэх	743.4		дахин үнэлгээ
33	Хог хаягдлын цэгийг дарж булаах, өөр газар шилжүүлэх /Хутаг-Өндөр сумын Хантай баг/	10.0	10	100%

34	Хог хаягдлын цэгийг дарж булах, өөр газар шилжүүлэх /Хутаг-Өндөр сумын Хонгор баг/	10.0	10	100%
35	Хог хаягдлын цэгийг дарж булах, өөр газар шилжүүлэх /Хангал сумын Хялганат тосгон	20.0	20	Хялганат
36	Хог хаягдлын цэгийг дарж булах, өөр газар шилжүүлэх /Рашаант сум/	20.0	20	Гэрээ байгуулсан
37	Нутаг дэвсгэрийн хөгжлийн ерөнхий төлөвлөгөө боловсруулах /Бугат, Орхон, Тэшиг, Хишиг-Өндөр, Хутаг-Өндөр, Хангал, Дашинчилэн сум/	294.0	293.5	50%
38	Булган сумын агаарын бохирдлын явуул судалгааны агаараас дээж авагч төхөөрөмж худалдан авах	9.00	9.0	100%
39	Хөрсний шинжилгээний боловсруулалтад хэрэглэгдэх төхөөрөмж худалдан авах	1.0	1	100%
40	Цаг агаарт зориудаар нөлөөлөх ажилд дэмжлэг үзүүлэх /Тусгай зориулалттай автомашин, багаж техник хэрэгсэл/	40.0	40	100%
41	Байгаль орчин аялал жуулчлалын газарт албан хэрэгцээний автомашин	35.0	35	100%
42	Байгаль хамгаалагчдын иж бүрэн ажлын хувцас /30 ширхэг/	30.0	29.0	100%
43	Аялал жуулчлалын цогцолборын дуусгалын зураг төсөл боловсруулах	50.0		Даалгавар ирээгүй
44	Сав газруудын хамгаалалтын бүс тогтоох	50.0	49.9	Мэдэгдэл хүргүүлсэн
45	Аймгийн хэмжээнд ерөнхий агнуур зохион байгуулалт хийлгэх	30.0	19.7	50%
	Дүн	5,431.21	4,378.91	

II.3 ҮНЭ

Хүснэгт II.3.1 Хэрэглээний үнийн ерөнхий индекс, барааны бүлгээр

Бараа, үйлчилгээний бүлэг	Жин	2019 IX 2018 IX	2019 IX 2018 XII	2019 IX 2019 VIII
Ерөнхий индекс	100.0	106.6	104.5	100.6
Хүнсний бараа, ундаа, ус	29.3	111.8	109.0	100.8
Согтууруулах ундаа, тамхи	3.2	101.6	102.0	99.9
Хувцас, бөс, бараа, гутал	16.1	103.0	101.2	100.0
Орон сууц, ус, цахилгаан, түлш	12.3	107.0	103.9	100.0
Гэр ахуйн тавилга, бараа	4.7	106.0	105.2	104.9
Эм тариа, эмнэлэгийн үйлчилгээ	3.6	102.1	101.0	99.0
Тээвэр	12.2	106.2	100.8	100.0
Холбооны хэрэгсэл, шуудангийн үйлчилгээ	4.4	102.3	100.0	100.0
Амралт, чөлөөлт цаг, соёлын бараа, үйлчилгээ	2.8	109.2	105.7	102.7
Боловсролын үйлчилгээ	4.7	111.6	111.6	100.0
Зочид буудал, нийтийн хоол, дотуур байрны үйлчилгээ	2.6	122.3	119.6	100.0
Бусад бараа, үйлчилгээ	4.1	102.5	104.2	101.5

Хүснэгт II.3.2 Хүнсний гол нэр төрлийн барааны 7 хоногийн ажиглалт

Барааны нэр төрөл		2018 IX/26	2019 IX/25	2018 IX/26 2019 IX/25
"Алтан тариа" гурил	дээд савласан	1500	1700	113.3
	I зэрэг, задгай	1300	1350	103.8
Талх "Ундрах" аймгийн үйлдвэр		1000	1200	120.0
Цагаан будаа		2500	2500	100.0
Элсэн чихэр		2100	2000	95.2
Сүү	Задгай	1500	1500	100.0
	"Цэвэр сүү"	2700	3100	114.8
Ургамлын тос, "Кларина"		4000	4100	102.5
Мах	Үхрийн	7000	9500	135.7
	Хонины	5500	8000	145.5
	Адууны	6000	8000	133.3
	Ямааны	4500	6500	144.4
Ногоо	Төмс /монгол/	800	800	100.0
	Лууван /монгол/	1000	1500	150.0
	Байцаа /монгол/	1000	1000	100.0
	Манжин /монгол/	1500	1500	100.0
	Сонгино /хятад/	1500	1500	100.0

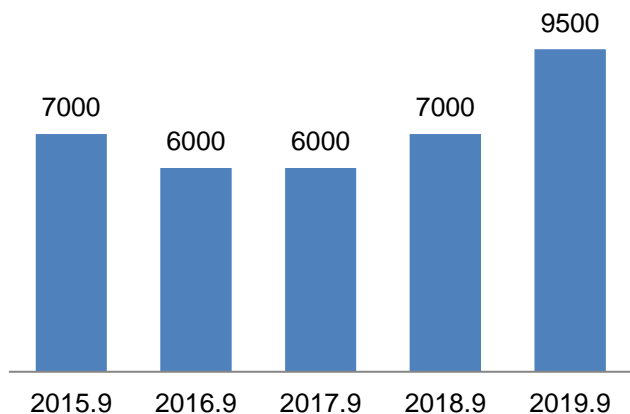
Хүснэгт II.3.3 Хүнсний гол нэр төрлийн барааны ажиглалт

Барааны нэр төрөл		Хэмжих нэгж	2015	2016	2017	2018	2019	2019 IX 2018 IX
"Алтан тариа" гурал /задгай/	I зэрэг	кг	1266	1300	1333	1300	1250	96.2
	II зэрэг	кг	1000	1000	1100	1000	1050	105.0
Будаа	Цагаан	кг	2500	2450	2450	2467	2400	97.3
	Шар	кг	1900	1900	1900	1900	3575	188.2
Элсэн чихэр		кг	1800	2367	2433	2100	1900	90.5
Хонины мах	ястай	кг	5000	5500	5000	6000	8500	141.7
	цул	кг	5000	5500	5500	6000	8500	141.7
Үхрийн мах	ястай	кг	7000	6000	6000	7000	9500	135.7
	цул	кг	7000	6500	6500	7000	13000	185.7
Адууны мах		кг	5000	5000	5000	6500	6500	100.0
Ямааны мах		кг	4000	4500	4500	5000	6500	130.0
Сүү	задгай	л	1000	1000	1000	1500	1333	88.9
	"Цэвэр сүү"	л	2700	2633	2633	2633	2850	108.2
Байцаа	монгол	кг	1200	700	1000	1250	933	74.6
Лууван	монгол	кг	1366	1000	1400	1000	1667	166.7
Манжин	монгол	кг	1500	1000	1500	1000	1500	150.0
Төмс	монгол	кг	1000	700	1000	800	1000	125.0
Сонгино	хятад	кг	1500	1500	1500	1650	1533	92.9
Сармис, булцуу		кг	500	500	600	400	317	79.3
Ургамлын тос		л	3633	3700	4067	3500	3500	100.0
Өндөг		ш	300	300	333	333	350	105.1
Талх "Ундрах" орон нутгийн		ш	1033	1067	1067	1067	1183	110.9

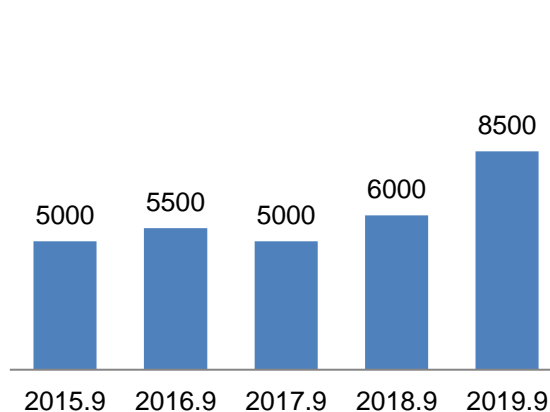
Хүснэгт II.3.4 Нэг литр шатахууны үнэ

ШТС	АИ 95	АИ 92	АИ 80	Дезил түлш	Газ
Шунхлай	-	1855	1750	2380	-
Тэс	-	1860	1750	2370	-
Петровис	2240	1855	1740	2380	-
Газ	-	-	-	-	1300

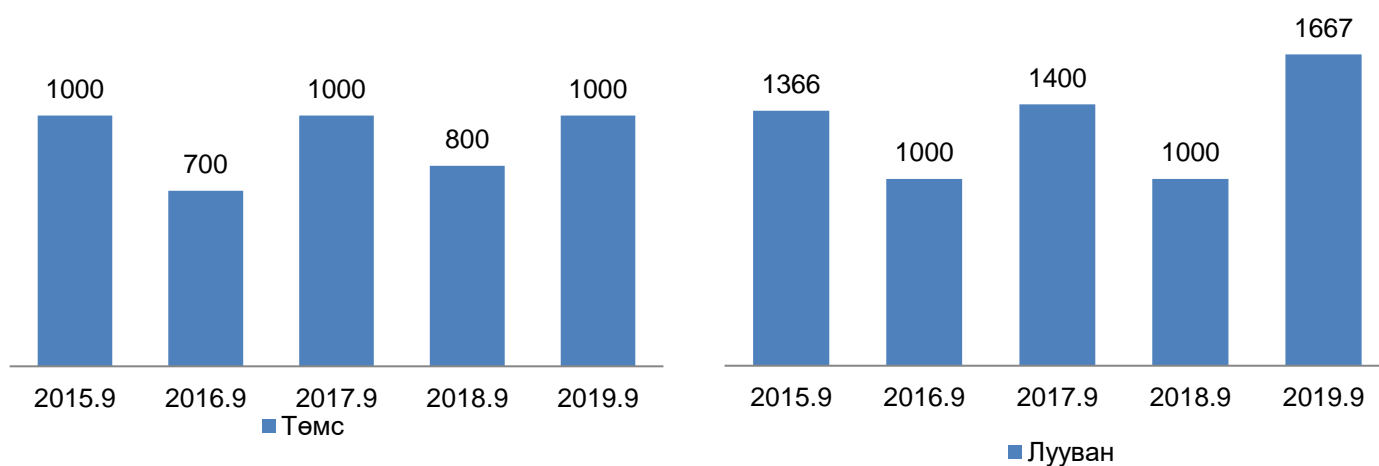
Зураг II.3.1 Нэг кг үхрийн мах, төгрөг



Зураг II.3.2 Нэг кг хонины мах, төгрөг



Зураг II.3.3 Нэг кг хүнсний ногооны дундаж үнэ, төгрөгөөр



II.4 ХӨДӨӨ АЖ АХУЙН БҮТЭЭГДЭХҮҮНИЙ ҮНЭ

Хүснэгт II.4.1 Малын гаралтай бүтээгдэхүүний зах зээлийн дундаж үнэ, төгрөгөөр

Бүтээгдэхүүний нэр	Хэмжих нэгж	2018-IX	2019-VIII	2019-IX
Цагаан ноолуур	кг	47500	50000	50000
Бор ноолуур	кг	47500	50000	50000
Адууны дэл	ш	5500	-	-
Адууны сүүл	ш	6000	-	-
Адууны шир	ш	7000	-	5000
Үхрийн шир 1.8-2.3 метрийн хэмжээтэй шир	ш	6000	-	-
Үхрийн шир 2.3 метрээс дээш хэмжээтэй шир	ш	13500	-	-
Хонины ноос	ш	1250	-	-

Хүснэгт II.4.2 Адууны үнэ, мян.төгрөг

Сумын нэр	Нас гүйцсэн адуу				Өсвөр насны адуу			
	Морь		Гүү		Эр		Эм	
	2018	2019	2018	2019	2018	2019	2018	2019
Булган	700	1000	600	800	400	700	350	600
Баян-Агт	500	1000	500	800	200	600	200	600
Баяннуур	700	800	700	800	-	500	-	500
Бугат	600	800	550	800	400	600	350	600
Бүрэгхангай	700	900	650	900	450	750	450	750
Гурван булаг	550	950	500	800	430	450	400	400
Дашинчилэн	700	700	500	700	400	550	400	550
Могод	650	800	650	800	450	500	450	400
Орхон	600	700	600	700	350	550	300	600
Рашаант	600	800	500	700	350	450	350	450
Сайхан	700	1000	700	850	500	450	500	450
Сэлэнгэ	600	500	400	400	300	500	350	500
Тэшиг	500	1100	500	1000	400	500	400	500
Хангал	800	800	800	600	650	600	550	600
Хишиг-өндөр	600	1200	600	1000	350	700	350	700
Хутаг-Өндөр	600	850	600	700	350	700	350	700

Хүснэгт II.4.3 Тэмээний үнэ, сумаар, мян.төг

Сумын нэр	Нас гүйцсэн тэмээ				Өсвөр насны тэмээ			
	Ат		Ингэ		Эр		Эм	
	2018	2019	2018	2019	2018	2019	2018	2019
Сайхан	1200	1300	1200	1200	800	800	800	800
Бүрэгхангай	900	-	800	-	450	-	450	-
Дашинчилэн	600	600	500	550	350	320	350	320

Хүснэгт II.4.4 Үхрийн үнэ, сумаар, мян.төг

Сумын нэр	Нас гүйцсэн үхэр				Өсвөр насны үхэр			
	Эр		Эм		Эр		Эм	
	2018	2019	2018	2019	2018	2019	2018	2019
Булган	500	1500	450	800	300	700	250	650
Баян-Агт	600	1200	600	1000	300	600	300	550
Баяннуур	800	960	600	900	650	700	-	650
Бугат	700	1200	600	1000	450	800	400	750
Бүрэгхангай	750	1100	750	900	500	750	500	750
Гурван булаг	600	1450	520	1200	450	800	400	750
Дашинчилэн	800	750	700	700	500	600	500	600
Могод	1000	1000	1000	800	450	700	450	700
Орхон	700	1000	550	800	350	500	350	500
Рашаант	950	1000	750	800	450	600	450	450
Сайхан	650	1200	650	1000	400	750	450	750
Сэлэнгэ	1000	1000	1200	1200	750	700	800	800
Тэшиг	700	2000	600	1000	400	750	350	750
Хангал	1500	900	980	900	730	700	700	650
Хишиг-өндөр	800	1200	800	1000	500	800	500	800
Хутаг-Өндөр	800	1200	800	1000	500	850	500	-

Хүснэгт II.4.5 Хонь, ямааны үнэ, сумаар, мян.төг

Сумын нэр	Нас гүйцсэн хонины үнэ				Нас гүйцсэн ямааны үнэ			
	Эр		Эм		Эр		Эм	
	2018	2019	2018	2019	2018	2019	2018	2019
Булган	100	120	100	120	80	80	80	80
Баян-Агт	120	180	80	120	90	150	70	100
Баяннуур	150	160	120	110	100	150	70	100
Бугат	120	180	90	150	80	120	60	100

Бүрэгхангай	100	180	80	120	70	90	60	80
Гурван булаг	105	180	90	130	95	150	78	80
Дашинчилэн	100	150	65	150	90	110	50	110
Могод	120	150	100	120	80	100	80	80
Орхон	100	180	80	120	80	90	70	70
Рашаант	130	200	70	120	90	170	50	90
Сайхан	120	200	120	180	60	180	65	150
Сэлэнгэ	150	130	100	100	80	120	70	100
Тэшиг	120	150	100	120	100	120	70	90
Хангал	120	130	100	100	80	80	70	70
Хишиг-өндөр	100	150	55	120	80	150	60	100
Хутаг-Өндөр	100	200	55	150	80	130	60	90

II.5 МАЛЫН ҮНЭ

Хүснэгт II.5.1 Малын зах зээлийн дундаж үнэ, мян.төг

Бүтээгдэхүүний нэр	2018-IX	2019-IX			
Буур	933	850	Эр унага	144	220
Нас гүйцсэн ат	900	970	Эм унага	144	220
Нас гүйцсэн ингэ	833	840	Бух	825	1130
Эр шилбэ	533	470	Хязаалан шар	803	1170
Эм шилбэ	533	470	Хязаалан дөнж	721	940
Эр ботго	236	270	Шүдлэн эр үхэр	480	710
Эм ботго	236	270	Шүдлэн гунж	460	670
Азарга	880	1080	Эр тугал	134	220
Соёолон үрээ	631	570	Эм тугал	134	220
Соёолон гүү	584	770	Хуц	152	170
Шүдлэн үрээ	399	560	Эр хонь	116	165
Шүдлэн байдас	383	540	Эм хонь	88	130

Эр төлөг	65	90	Ухна	119	140
Эм төлөг	63	90	Эр ямаа	83	120
Эр хурга	33	45	Эм ямаа	66	90
Эм хурга	33	45	Эр борлон	46	60
			Эм борлон	43	57
			Эр ишиг	24	30
			Эм ишиг	23	30

II.6 АЖ ҮЙЛДВЭР

Хүснэгт II.6.1 Аж үйлдвэрийн салбарын борлуулалт, салбараар

Салбар	Аж үйлдвэрийн борлуулалт (мян.төг)		
	2018 I-IX	2019 I-IX	$\frac{2019 \text{ I-IX}}{2018 \text{ I-IX}}$ %
A	1	2	3
Нийт дүн	5659443	5537852	97.9
Уул уурхай, олборлох аж үйлдвэр	508758.4	0	0.0
Нүүрс олборлолт	508758.4	0	0.0
Боловсруулах аж үйлдвэр	2575899	2847918	110.6
Хүнсний бүтээгдэхүүн, ундаа үйлдвэрлэл	2495124	2033723	81.5
Мах, загас, жимс, ногоо, өөх, тос боловсруулалт	1807450	1003472	55.5
Сүү, сүүн бүтээгдэхүүн үйлдвэрлэл	75227	60954.4	81.0
Үр тарианы гурил, цардуул, малын тэжээл	99744.5	285046	285.8
Хүнсний бусад бүтээгдэхүүн үйлдвэрлэл	512702.7	684191.2	133.4
Нэхмэлийн үйлдвэрлэл	30525	141460	463.4
Хувцас үйлдвэрлэл, үслэг арьс боловсруулалт	11220	10720	95.5
Мод, модон эдлэл	39030	23675	60.7
Нийтлэх, хэвлэх, дуу бичлэг хийх ажиллагаа	0	620840	0.0
Мебель тавилга үйлдвэрлэл, боловсруулах үйлдвэрийн бусад	0	17500	0.0
Цахилгаан, дулааны эрчим хүч үйлдвэрлэл, усан хангамж	2574786	2689934	104.5
Цахилгаан, хий, дулаан үйлдвэрлэл	2574786	2689934	104.5

Хүснэгт II.6.2 Аж үйлдвэрийн салбарын үйлдвэрлэлт, салбараар

Бүтээгдэхүүний нэрс	Хэмжих нэгж	Аж үйлдвэрийн бүтээгдэхүүн үйлдвэрлэлт					
		Биет хэмжээ			Үнийн дүн / мян.төг/		
		2018 I-IX	2019 I-IX	2019 I-IX % 2018 I-IX	2018 I-IX	2019 I-IX	2019 I-IX % 2018 I-IX
		А	Б	1	2	3	4
Чулуун нүүрс	мян.тн	13.64	0	0.0	565328.1	0	0.0
Бог будаа	тн	1.43	3.74	261.5	11440	30560	267.1
Дулааны эрчим хүч	мян.Гкал	10.15	25.3	249.3	815801	644568.9	79.0
Үхрийн мах	тн	40.317	52.04	129.1	453555.7	766611.9	169.0
Хонины мах	тн	242.65	72	29.7	1508798.5	432000	28.6
Ямааны мах	тн	3	0	0.0	10500	0	0.0
Адууны мах	тн	1	0	0.0	3800	0	0.0
Дайвар бүтээгдэхүүн	тн	1.694	19.343	1141.9	9464.2	80404	849.6
Хиамны зүйл	тн	2.63	3.46	131.6	13707	25363.6	185.0
Утсан, чанасан болон бусад боловсруулалт хийсэн ма	тн	0.65	0.128	19.7	7753	1920	24.8
Бүх төрлийн ногооны консерв	тн	0	9.3	0.0	0	40500	0.0
Дүфү	тн	8.1	0	0.0	24300	0	0.0
Жимсний чанамал	тн	1.6	1.378	86.1	9100	6890	75.7
Айраг	мян.л	21.6	17.76	82.2	73862	67560	91.5
Гурил Дээд	тн	0	50.84	0.0	0	53786.3	0.0
Гурил I зэрэг	тн	113.2	178.4	157.6	96241.3	142811	148.4
Гурил II зэрэг	тн	2.7	3.55	131.5	1535	2370	154.4
Арвайн гурил	тн	24.68	17.455	70.7	27797.2	18343	66.0
Багсармал болон бусад малын тэжээл	тн	0	12.7	0.0	0	3829	0.0
Хивэг	тн	9.206	109.14	1185.5	3231.6	46781	1447.6
Нарийн боов	тн	96.6	76.646	79.3	154150	189766.2	123.1
Бялуу	тн	1.635	8.432	515.7	38056.7	141710	372.4
Хэвийн боов	тн	11	9.1	82.7	57600	48400	84.0
Талх	тн	39.02	47.171	120.9	32052	60404	188.5
Эмчилгээний цай	кг	1340	955.6	71.3	33500	23890	71.3
Бусад цай	кг	137	152.92	111.6	6100	6800	111.5
Банш, бууз, хуушуур	тн	0.33	6.24	1890.9	1413.6	37080	2623.1
Энержи дринк	мян.л	0.33	0.901	273.0	3125	7525	240.8
Берзинтэн цүнх	ш	0	200	0.0	0	3400	0.0
Пальто	ш	1	1	100.0	80	80	100.0
Ноосон хүрэм	ш	5	0	0.0	500	0	0.0
Ноосон плате, банзал	ш	3	1	33.3	135	45	33.3
Ноосон майк, пугболька	ш	0	265	0.0	0	3995	0.0
Ноосон цамц	ш	10	95	950.0	350	3200	914.3
Ноосон алчуур, нөмрөг	ш	15	20	133.3	225	280	124.4
Ноолууран хүрэм	ш	2	0	0.0	520	0	0.0
Ноолууран алчуур, нөмрөг	ш	10	0	0.0	250	0	0.0
Оёмол плате, банзал	ш	0	8	0.0	0	1040	0.0
Костюм	хос	69	0	0.0	8680	0	0.0
Ажлын хувцас	ш	56	50	89.3	2285	5000	218.8
Цамц	ш	290	900	310.3	4890	13500	276.1
Монгол дээл, тэрлэг	ш	67	58	86.6	8740	5470	62.6
Эмэгтэй хослол	ш	16	13	81.3	880	1090	123.9
Юбка	ш	3	7	233.3	60	290	483.3
Хүүхдийн костюм	хос	180	0	0.0	8640	0	0.0
Эмэгтэй хүүхдийн формын хувцас	ш	0	532	0.0	0	31450	0.0
Эрэгтэй хүүхдийн формын хувцас	ш	0	512	0.0	0	31450	0.0
Гар хийцийн оёмол эдлэл /Хөөрөгний дайлин г.м/	мян.төг	0	41	0.0	0	615	0.0
Өвлийн малгай	ш	15	20	133.3	225	280	124.4
Барилгын шалны банз	м3	130	45	34.6	17430	7425	42.6
Модон байшингийн хийц (палк)	ш	1200	580	48.3	21600	14580	67.5
Диплом, Гэрчилгээ г.м үнэт цаас	мян.ш	0	306.2	0.0	0	153100	0.0
Стикер хэвлэл	м2	0	70	0.0	0	2660	0.0
Хүснэгт маягт	мян.х.д.х	0	3036.6	0.0	0	455500	0.0
Хулдаасан хэвлэл	м2	0	1595	0.0	0	9580	0.0
Үртсэн шахмал түлш	тн	0	31	0.0	0	5450	0.0
Бүх төрлийн тамга	ш	0	512	0.0	0	13452	0.0
Түгээсэн цэвэр ус	мян.м3	15.13	36.5	241.2	250441.6	243585	97.3
Сувагжуулалт	мян.м3	7	26.1	372.9	79028.6	83348.9	105.37

II.7 МАЛ АЖ АХУЙ

Хүснэгт II.7.1 Мал төллөлт, эх малын төрлөөр

Эх малын төрөл	Төллөсөн хээлтэгч, толгой			Төллөлтийн хувь		
	2017 I-IX	2018 I-IX	2019 I-IX	2017 I-IX	2018 I-XI	2019 I-XI
Бүгд	1295693	1039510	1291317	82.3	68.3	81.9
Гүү	60761	44231	66701	66.0	48.5	72.6
Үнээ	82773	65517	75517	71.8	59.0	71.1
Ингэ	231	204	285	50.2	41.4	58.4
Эм хонь	746914	612524	742758	84.9	72.4	84.3
Эм ямаа	405014	317034	406056	83.3	67.2	81.6

Хүснэгт II.7.2 Бойжуулсан төл, төрлөөр

Төлийн төрөл	Бойжуулсан төл, толгой			Бойжуулалтын хувь		
	2017 I-IX	2018 I-IX	2019 I-IX	2017 I-IX	2018 I-IX	2019 I-IX
Бүгд	1259656	1005002	1273301	97.3	97.2	98.9
Гүү	59163	40993	65906	98.0	98.3	99.3
Үнээ	81348	62257	74306	98.9	98.6	99.5
Ингэ	226	191	283	97.8	99.0	99.6
Эм хонь	727691	596260	734390	97.4	97.4	99.1
Эм ямаа	391228	305301	398416	96.6	96.3	98.3

Хүснэгт II.7.3 Мал төллөлт, сумаар, төллөлтийн хувь

Сумын нэр	Төллөсөн хээлтэгч						Төллөлтийн хувь					
	Бүгд	Гүү	Үнээ	Ингэ	Эм хонь	Эм ямаа	Бүгд	Гүү	Үнээ	Ингэ	Эм хонь	Эм ямаа
Булган	25563	1890	2359	0	12844	8470	80.0	81.6	76.4	0.0	81.0	79.1
Баян-Агт	108843	4274	5553	10	64817	34189	74.5	57.9	67.4	71.4	79.6	69.8
Баяннуур	43104	1672	2340	69	22762	16261	84.4	71.6	68.7	65.1	84.8	88.4
Бугат	35071	2666	4980	0	18602	8823	65.9	75.7	74.7	0.0	71.3	52.0
Бүрэгхангай	116125	4500	6000	25	65300	40300	87.6	71.0	80.5	51.0	86.9	92.3
Гурван булаг	129792	5570	3520	34	75207	45461	96.4	89.6	86.0	47.9	97.0	97.1
Дашинчилэн	109282	4436	4455	41	65134	35216	98.5	91.0	89.5	74.6	99.3	99.4
Могод	124466	7826	4647	16	82459	29518	86.4	83.4	78.8	76.2	86.7	87.8
Орхон	119711	8028	7368	8	60208	44099	79.6	76.3	69.0	32.0	79.2	82.9
Рашаант	69596	3205	2468	66	38766	25091	78.5	78.7	75.6	64.7	78.2	79.2
Сайхан	106640	9361	4486	10	71377	21406	71.9	65.5	65.9	34.5	75.4	65.6
Сэлэнгэ	34348	1132	4455	0	17150	11611	73.6	35.4	49.0	0.0	81.8	86.5
Тэшиг	28596	1628	6139	0	12730	8099	71.9	65.2	71.7	0.0	77.3	66.3
Хангал	33049	1342	4790	0	14492	12425	75.9	53.3	62.2	0.0	82.4	78.9
Хишиг-өндөр	93158	4833	2711	0	57351	28263	85.5	77.9	68.5	0.0	89.0	82.4
Хутаг-Өндөр	113973	4338	9246	6	63559	36824	78.3	70.5	74.9	40.0	82.1	74.1
Бүгд	1291317	66701	75517	285	742758	406056	81.9	72.6	71.1	58.4	84.3	81.6

Хүснэгт II.7.4 Бойжсон төл, сумаар

Сум	Бойжсон төл, толгой					
	Бүгд	Унага	Тугал	Ботго	Хурга	Ишиг
Булган	25478	1881	2359	0	12792	8446
Баян-Агт	102607	4202	5496	10	61885	31014
Баяннуур	43183	1664	2339	69	22826	16285
Бугат	35008	2632	4980	0	18594	8802
Бүрэгхангай	115952	4490	5997	25	65224	40216
Гурван булаг	129792	5570	3520	34	75207	45461
Дашинчилэн	108735	4431	4453	41	64906	34904
Могод	124001	7752	4590	16	82265	29378
Орхон	118843	8004	7364	8	60067	43400
Рашаант	67682	3192	2444	66	37591	24389
Сайхан	105710	9305	4464	10	70850	21081
Сэлэнгэ	34303	1130	4451	0	17128	11594
Тэшиг	28033	1542	6001	0	12562	7928
Хангал	32976	1341	4784	0	14455	12396
Хишиг-өндөр	92052	4807	2706	0	56871	27668
Хутаг-Өндөр	112595	4217	9135	5	62966	36272
Бүгд	1276950	66160	75083	284	736189	399234

Хүснэгт II.7.5 Гарсан төл, сумаар

Сум	Гарсан төл, толгой					
	Бүгд	Унага	Тугал	Ботго	Хурга	Ишиг
Булган	25563	1890	2359	0	12844	8470
Баян-Агт	108928	4274	5553	10	64837	34254
Баяннуур	43267	1672	2340	69	22856	16330
Бугат	35091	2666	4980	0	18622	8823

Бүрэгхангай	116125	4500	6000	25	65300	40300
Гурван булаг	129792	5570	3520	34	75207	45461
Дашинчилэн	109282	4436	4455	41	65134	35216
Могод	124466	7826	4647	16	82459	29518
Орхон	119712	8028	7369	8	60208	44099
Рашаант	69596	3205	2468	66	38766	25091
Сайхан	106640	9361	4486	10	71377	21406
Сэлэнгэ	34348	1132	4455	0	17150	11611
Тэшиг	28596	1628	6139	0	12730	8099
Хангал	33049	1342	4790	0	14492	12425
Хишиг-өндөр	93158	4833	2711	0	57351	28263
Хутаг-Өндөр	113973	4338	9246	6	63559	36824
Бүгд	1291586	66701	75518	285	742892	406190

Хүснэгт II.7.6 Хорогдсон төл, сумаар

Сум	Хорогдсон төл, толгой					
	Бүгд	Унага	Тугал	Ботго	Хурга	Ишиг
Булган	85	9	0	0	52	24
Баян-Агт	6321	72	57	0	2952	3240
Баяннуур	84	8	1	0	30	45
Бугат	83	34	0	0	28	21
Бүрэгхангай	173	10	3	0	76	84
Гурван булаг	0	0	0	0	0	0
Дашинчилэн	547	5	2	0	228	312
Могод	465	74	57	0	194	140
Орхон	869	24	5	0	141	699
Рашаант	1914	13	24	0	1175	702
Сайхан	898	54	22	0	527	295
Сэлэнгэ	45	2	4	0	22	17
Тэшиг	320	35	87	0	95	103
Хангал	73	1	6	0	37	29
Хишиг-өндөр	1106	26	5	0	480	595
Хутаг-Өндөр	1378	121	111	1	593	552
Бүгд	14361	488	384	1	6630	6858

Хүснэгт II.7.7 Зүй бусаар хорогдсон том мал, төрлөөр

Малын төрөл	Хорогдсон том мал, толгой			Оны эхний малд том малын хорогдлын эзлэх хувь		
	2017 I-IX	2018 I-IX	2019 I-IX	2017 I-IX	2018 I-IX	2019 I-IX
Бүгд	63459	104474	20552	1.9	3.0	0.61
Адуу	7238	15697	1255	3.0	5.7	0.48
Үхэр	7649	22307	1422	3.0	7.6	0.50
Тэмээ	3	12	2	0.2	0.9	0.15
Хонь	30068	38281	11079	1.7	2.1	0.62
Ямаа	18501	28177	6794	1.8	2.7	0.67

Хүснэгт II.7.8 Зүй бусаар хорогдсон том мал, сумаар

Малын төрөл	Хорогдсон том мал, толгой			Оны эхний малд том малын хорогдлын эзлэх хувь		
	2017 I-IX	2018 I-IX	2019 I-IX	2017 I-IX	2018 I-IX	2019 I-IX
Бүгд	63459	104474	20552	1.9	3.0	0.61
Адуу	7238	15697	1255	3.0	5.7	0.48
Үхэр	7649	22307	1422	3.0	7.6	0.50
Тэмээ	3	12	2	0.2	0.9	0.15
Хонь	30068	38281	11079	1.7	2.1	0.62
Ямаа	18501	28177	6794	1.8	2.7	0.67

Хүснэгт II.7.9 Хорогдсон хээлтэгч, сумаар

Сум	Хорогдсон хээлтэгч						Зүй бусаар хорогдсон малд хорогдсон хээлтэгч малын эзлэх хувь					
	Бүгд	Адуу	Үхэр	Тэмээ	Хонь	Ямаа	Бүгд	Адуу	Үхэр	Тэмээ	Хонь	Ямаа
Булган	12	0	1	0	6	5	11	0	17	0	10	15
Баян-Агт	960	40	65	0	654	201	12	11	19	0	14	7
Баяннуур	88	0	1	0	74	13	38.3	0	20	0	39.2	38.2
Бугат	0	0	0	0	0	0	0	0	0	0	0	0

Бүрэгхангай	360	0	0	0	350	10	39.0	0	0	0	44.7	10.3
Гурван булаг	0	0	0	0	0	0	0	0	0	0	0	0
Дашинчилэн	2	0	0	0	2	0	1	0	0	0	2	0
Могод	300	18	12	2	166	102	66	46	50	100	64	79
Орхон	187	8	12	0	62	105	12.3	5	8.8	0.0	9.1	20.1
Рашаант	0	0	0	0	0	0	0	0	0	0	0	0
Сайхан	668	31	24	0	420	193	23	21	27	0	23	25
Сэлэнгэ	86	11	19	0	31	25	100	100	100	0	100	100
Тэшиг	272	24	88	0	83	77	22.9	26.4	26.7	0	22.6	19.3
Хангал	8	0	2	0	1	5	5	0	3	0	2	13
Хишиг-өндөр	21	0	0	0	12	9	4	0	0	0	4	6
Хутаг-Өндөр	779	49	92	0	299	339	35.2	30	36.9	0	37	34
Бүгд	3743	181	316	2	2160	1084	18.2	14.4	22.2	0	19.5	16.0

Хүснэгт II.7.10 Өвчнөөр хорогдсон том мал, сумаар

Сум	Өвчнөөр хорогдсон том мал						Зүй бусаар хорогдсон малд өвчнөөр хорогдсон малын эзлэх хувь					
	Бүгд	Адуу	Үхэр	Тэмээ	Хонь	Ямаа	Бүгд	Адуу	Үхэр	Тэмээ	Хонь	Ямаа
Булган	12	0	0	0	12	0	11.11	0	0	0	19.67	0
Баян-Агт	472	2	5	0	349	116	5.63	0.53	1.49	0	7.42	3.91
Баяннуур	165	0	0	0	150	15	71.74	0	0	0	79.37	44.12
Бугат	7	7	0	0	0	0	3.24	6.19	0	0	0	0
Бүрэгхангай	664	0	1	0	650	13	71.94	0	4.55	0	83.01	13.4
Гурван булаг	199	0	0	0	199	0	80.57	0	0	0	87.28	0
Дашинчилэн	0	0	0	0	0	0	0	0	0	0	0	0
Могод	87	0	0	0	87	0	19.21	0	0	0	33.72	0
Орхон	265	0	9	0	256	0	17.47	0	6.57	0	37.59	0

Рашаант	116	8	10	0	66	32	10.29	38.1	22.22	0	10.77	7.14
Сайхан	317	29	14	0	238	36	10.95	19.59	15.56	0	12.73	4.57
Сэлэнгэ	0	0	0	0	0	0	0	0	0	0	0	0
Тэшиг	50	6	11	0	25	8	4.21	6.59	3.33	0	6.79	2
Хангал	6	0	4	0	2	0	3.51	0	6.15	0	3.77	0
Хишиг- өндөр	100	0	0	0	100	0	21.01	0	0	0	37.04	0
Хутаг- Өндөр	0	0	0	0	0	0	0	0	0	0	0	0
Бүгд	2460	52	54	0	2134	220	12.0	4.1	3.8	0.0	19.3	3.2

II.8 МАЛ ЭМНЭЛГИЙН ҮЙЛЧИЛГЭЭ

Хүснэгт II.8.1 Мал, амьтан, түүхий эд бүтээгдэхүүн, малын тэжээлийн үзлэг шинжилгээ

Бүтээгдэхүүний төрөл	Хэмжих нэгж	Тоо хэмжээ	Үзлэг шинжилгээ	Шинжилсэн арга	Хэрэгцээнд тохирсон
Мах , махан бүтээгдэхүүн	мян.кг	419.8	419.8	лаборатор	419.8
Сүү, сүүн бүтээгдэхүүн	мян.литр	8	8.0	лаборатор	8
Ааруул, өрөм, зөөхий	мян.кг	1.3	1	лаборатор	1.3
Ноос, ноолуур	мян.кг	0.08	0.08	мэдрэхүй, аскол	0.08
Арьс, шир	мян.ш	3.8	3.8	мэдрэхүй, аскол	3.8
Дайвар	кг	1.8	1.8	мэдрэхүй	1.8
Адуу	толгой	939	939	үзлэг	939
Үхэр	толгой	765	765	үзлэг	765
Хонь	толгой	11011	11011	үзлэг	11011
Ямаа	толгой	1471	1471	үзлэг	1471
Тэмээ	толгой	1127	1127	үзлэг	1127

II.10 ГАЗАР ТАРИАЛАН

Хүснэгт II.10.1 Тариалсан талбай, үр тариа, га

Сум	Үр тариа	Үүнээс:					
		буудай	арвай	овьёос	хөх тариа	бог будаа	гурвалжин будаа
Булган	-	-	-	-	-	-	-
Баян-Агт	1916	1916	-	-	-	-	-
Баяннуур	-	-	-	-	-	-	-
Бугат	901	833	-	68	-	-	-
Бүрэгхангай	1700	1650	-	50	-	-	-
Гурван булаг	-	-	-	-	-	-	-

Дашинчилэн	620	620	-	-	-	-	-
Могод	-	-	-	-	-	-	-
Орхон	1751	1640	-	111	-	-	-
Рашаант	6407	6157	-	250	-	-	-
Сайхан	-	-	-	-	-	-	-
Сэлэнгэ	6462.7	6168	5	228	-	26.7	35
Тэшиг	4786	4786	-	-	-	-	-
Хангал	1729.5	1633	8	75	10	3.5	0
Хишиг-өндөр	1232	1227	5	-	-	-	-
Хутаг-Өндөр	12302.5	12117.5	95	90	-	-	-
Дүн	39807.7	38747.5	113	872	10	30.2	35

Хүснэгт II.10.2 Тариалсан талбай, хүнсний ногоо, га

Сум	Хүнсний ногоо	үүнээс:					
		байцаа	лууван	шар манжин	улаан манжин	сонгино	сармис
Булган	7	1.6	2	1	1	1	0.3
Баян-Агт	1.06	0.1	0.23	0.33	0.14	0.13	0.11
Баяннуур	1.85	0	0.3	0.6	0.1	0.05	0
Бугат	1.114	0	0.291	0.256	0.05	0.417	0
Бүрэгхангай	6	1	1.2	0.8	0.4	0.4	0
Гурван булаг	1	0.3	0.25	0.05	0	0.05	0.05
Дашинчилэн	8.1	0.4	3.2	1.5	0.2	1.8	0.1
Могод	3	1	0.6	0.2	0.3	0.9	
Орхон	31	9	3	8	2	3	0.8
Рашаант	2.2573	0.0809	0.6277	0.6066	0.1088	0.7304	0.0155
Сайхан	0.2	-	0.1	-	-	0.1	-
Сэлэнгэ	15.75	3.16	3.25	0.68	0.44	5.49	1.16
Тэшиг	6	1.03	1.88	1.12	1.27	0.4	0
Хангал	21	4.3	5	3	3	4.7	0.1
Хишиг-өндөр	0.532	0.02	0.12	0.13	0.1	0.09	0.04
Хутаг-Өндөр	26.5	3.1	8.3	10.67	0.81	3.2	0
Дүн	132.3633	25.0909	30.3487	28.9426	9.9188	22.4574	2.6755

Хүснэгт II.10.3 Тариалсан талбай, хүнсний ногоо, га

Сум	үүнээс:						
	өргөст хэмх	улаан лооль	тарвас	амтат гуа	хулуу	чинжүү	бусад
Булган	0.05	0.05	-	-	-	-	-
Баян-Агт	-	0.01	-	-	-	-	0.01
Баяннуур	0.1	0.4	0.1	-	-	0.2	-
Бугат	0.01	0.01	-	-	0.02	0.06	-
Бүрэгхангай	0.8	0.8	-	-	0.2	0.4	-

Гурван булаг	0.25	0.05	-	-	-	-	-
Дашинчилэн	0.3	0.1	0.2	-	-	0.2	0.1
Могод	-	-	-	-	-	-	-
Орхон	0.2	1	0.9	0.9	0.8	1.4	-
Рашаант	0.0188	0.0188	0.0015	0	0.0212	0.0072	0.0194
Сайхан	-	-	-	-	-	-	-
Сэлэнгэ	0.76	0.251	-	-	-	0.209	0.35
Тэшиг	0.2	-	-	-	-	0.1	-
Хангал	0.35	0.2	0.2	-	0.05	0.05	0.05
Хишиг-өндөр	0.032	-	-	-	-	-	-
Хутаг-Өндөр	0.3	0.1	-	-	-	0.02	-
Дүн	3.3708	2.9898	1.4015	0.9	1.0912	2.6462	0.5294

Хүснэгт II.10.4 Тариалсан талбай, төмс, техникийн ургамал, тэжээлийн ургамал, га

Сум	Төмс	Тэжээлийн ургамал	Техникийн ургамал
Булган	35	-	-
Баян-Агт	9.2	40	290
Баяннуур	2	30	-
Бугат	42.78	207.5	135
Бүрэгхангай	17	-	910
Гурван булаг	5.5	-	-
Дашинчилэн	14	10	650
Могод	1	-	-
Орхон	37	6	300
Рашаант	3.4	333	2384
Сайхан	0.5	-	-
Сэлэнгэ	29.031	460	520
Тэшиг	20.2	-	-
Хангал	38.5	22	5
Хишиг-өндөр	0.8	-	200
Хутаг-Өндөр	110.2	381	2192
Дүн	366.111	1489.5	7586

Статистикийн мэдээллийг хэрхэн авах вэ?

www.1212.mn Статистикийн мэдээллийн нэгдсэн сан
bulgan.nso.mn Хэлтсийн вэб сайт



Ухаалаг гар утас, таблет ашиглан статистикийн мэдээлэл авах ezStat аппликейшн



Статистикийн хэвлэл бүтээгдэхүүнийг унших Монстат аппликейшн



www.nso.mn сайтад бүртгүүлснээр цахим шуудангаар тогтмол авч болно.



www.facebook.com/pages/ Статистик-Мэдээлэл
[www.facebook.com/pages/Булган аймгийн засаг даргын дэргэдэх статистикийн хэлтэс](http://www.facebook.com/pages/Булган_аймгийн_засаг_даргын_дэргэдэх_статистикийн_хэлтэс)

www.twitter.com/statistic_mn



1900-1212
1 минут = 200 төгрөг

70342766

СЭВЭЭСЭЙН ХИШГЭЭНИЙ ХЭВЭЭН ОМ
WWW.1212.MN

Хаяг:
Монгол улс, Булган аймаг, Булган сум,
Засаг даргын тамгын газар, 105, 106 тоот
Статистикийн хэлтэс
Утас:
70342766
И-мэйл:
bulgan@nso.mn
вэб:
www.bulgan.nso.mn

Address
Statistics office, №105, 106
Governers office Bulgan sum,
Bulgan aimag, Mongolia
Phone:
70342766
E-mail:
bulgan@nso.mn
Web:
www.bulgan.nso.mn