



БУЛГАН АЙМГИЙН
ЗАСАГ ДАРГЫН ДЭРГЭДЭХ
СТАТИСТИКИЙН ХЭЛТЭС

БУЛГАН АЙМГИЙН НИЙГЭМ ЭДДИЙН ЗАСГИЙН байдал

Monthly bulletin of **STATISTICS**

20/12

www.bulgan.nso.mn



СТАТИСТИК МЭДЭЭЛЛИЙГ ХЭРХЭН АВАХ ВЭ?

www.1212.mn

СТАТИСТИКИЙН МЭДЭЭЛЛИЙН
НЭГДСЭН САН

www.nso.mn сайтын
Хэрэглэгчийн бүртгэлд
бүртгүүлснээр цахим
хаягаар тогтмол
авч болно.

Monstat ezStat
аппликейшн

Google play
App Store

1900-1212
Лавлах утас

@statistic_mn

Статистик
мэдээлэл

Үндэсний Статистикийн
Хорооны
НОМЫН САН

Онлайн лавлах
мессенжер
8:30-17:30

ТӨРИЙН ҮЙЛЧИЛГЭЭГ

ХҮНД СУРТАЛ
АВИЛГА

ҮГҮЙ НЭЭЛТТЭЙ
ХҮРГЭНЭ

ГАРЧИГ

Аргачлал тайлбар	4
Товч танилцуулга	8
I.1 Хүн ам	17
I.2 Хөдөлмөр	18
I.3 Нийгмийн халамж	19
I.3 Нийгмийн даатгал	20
I.4 Эрүүл мэнд	20
I.5 Гэмт хэрэг	21
II.2 Худалдан авах ажиллагаа	23
II.3 Үнэ	28
II.4 Хөдөө аж ахуйн бүтээгдэхүүний үнэ	30
II.5 Малын үнэ	32
II.6 Аж үйлдвэр	33
II.7 Мал аж ахуй	34
II.8 Мал эмнэлгийн үйлчилгээ	38
II.10 Газар тариалан	39

Аргачлалын тайлбар

Хөдөлмөр

Бүртгэлтэй ажилгүй иргэдэд Монгол Улсын хуулиар зөвшөөрөгдсөн хөдөлмөрлөх насны, хөдөлмөр эрхлэх чадвартай, цалин хөлстэй ажил болон хувиараа хөдөлмөр эрхлэгдэггүй, тухайн үед ажиллахад бэлэн, цалин хөлстэй ажил идэвхитэй хайж байгаа хөдөлмөр, халамжийн үйлчилгээний хэлтэс, хөдөлмөрийн төв бирж, хөдөлмөрийн хувийн биржид бүртгүүлсэн ажилгүй иргэдийг хамруулна.

Нийгмийн даатгал, халамж

Нийгмийн даатгал нь иргэн болон төр, аж ахуйн нэгж байгууллагаас зохих журмын дагуу шимтгэл төлж, нийгмийн даатгалын сан бүрдүүлэх, даатгуулах, өндөр наслах, хөдөлмөрийн чадвараа алдах, өвчлөх, ажилгүй болоход өөрт нь, тэрчлэн даатгуулагч нас барахад түүний асрамжид байсан хүмүүст хууль тогтоомжид заасан тэтгэвэр, тэтгэмж, төлбөр өгөх агуулга бүхий нийгэм эдийн засгийн арга хэмжээ юм. Тэтгэврийн, тэтгэмжийн, эрүүл мэндийн, үйлдвэрлэлийн осол, мэргэжлээс шалтгаалан өвчний, ажилгүйдлийн даатгал гэсэн төрлөөс нийгмийн даатгал бүрдэнэ. Нийгмийн даатгалын сан нь ажил олгогч, даатгуулагчийн хөдөлмөрийн хөлс, түүнтэй адилтгах орлогоос тэтгэвэр, тэтгэмж, төлбөр, үйлчилгээнд зарцуулах болон нийгмийн даатгалын үйл ажиллагааны зардлыг нөхөх зорилгоор төлсөн шимтгэлийн орлого, бусад эх үүсвэрээс бүрдэнэ. Нийгмийн даатгалын тухай хууль болон гэрээний үндсэн дээр нийгмийн даатгалын санд нийгмийн даатгалын шимтгэл төлж даатгуулсан, нийгмийн даатгалын сангаас тэтгэвэр, тэтгэмж, төлбөр авах эрх бүхий этгээдийг даатгуулагчаар тооцно. Тэтгэвэр нь даатгуулагчийг өндөр наслахад насан туршид нь, хөгжлийн бэрхшээлтэй болоход хөдөлмөрийн чадвар нь сэргээгдэх хүртэл, нас барахад нь түүний гэр бүлийн хөдөлмөрийн чадваргүй гишүүд (хүүхэд 16 нас, сургуульд суралцаж байгаа бол 19 нас хүртэл)-ийн нийгмийн баталгааг хангах зорилгоор нийгмийн

даатгалын сангаас олгох мөнгөн хөрөнгө байна.

Тэтгэмж нь хөдөлмөрийн чадвараа түр алдах, жирэмслэх, амаржих, нас барах тохиолдолд даатгуулагчид нийгмийн даатгалын сангаас нэг удаа олгох мөнгөн хөрөнгө байна. Нийгмийн халамжийн дэмжлэг туслалцаа шаардлагатай хүнд хуульд заасан тэтгэвэр, нөхцөлт мөнгөн тэтгэмж олгох, олон нийтийн оролцоонд түшиглэсэн халамжийн болон төрөлжсэн асрамжийн үйлчилгээ үзүүлэх үйл ажиллагааг нийгмийн халамж гэнэ

Эрүүл мэнд

Жирэмслэлтийн хугацаанаас хамаарахгүйгээр ердийн төрөлтөөр эсвэл мэс ажилбараар ургийг умайнаас гарган авсны дараа нярай амьсгалж байсан эсвэл амьдын бусад ямар нэгэн шинж тэмдэг, өөрөөр хэлбэл, зүрхний цохилт, хүйний судасны лугшилт, булчингийн тодорхой хөдөлгөөн илэрч байвал хүй эсвэл эхэсийг салгасан эсэхийг харгалзахгүйгээр амьд төрөлтөд тооцно.

Амьд төрсөн 1000 хүүхдэд ногдох нялхсын эндэгдлийг тодорхойлохдоо тухайн хугацаанд 1 хүртэлх насандаа эндсэн хүүхдийн тоог амьд төрсөн хүүхдийн тоонд харьцуулна.

Амьд төрсөн 1000 хүүхдэд ногдох хүүхдийн эндэгдлийг тооцохдоо тухайн хугацаанд 5 хүртэлх насандаа эндсэн хүүхдийн тоог амьд төрсөн хүүхдийн тоонд хуваана. Эндсэн эхийн тоонд жирэмсний хугацаанд болон төрөх үедээ эсвэл төрснөөс хойш 42 хоногийн дотор жирэмслэлтийн байрлал, үргэлжилсэн хугацаанаас үл хамааран жирэмслэлт, төрөлт болон түүнийг удирдахтай холбоо бүхий шалтгаанаар эндсэн эхийг хамааруулна.

Халдварт өвчний өвчлөлийн 10000 хүнд ногдох түвшинг тооцохдоо тайлант хугацаанд амбулаторийн үзлэгээр шинээр бүртгэгдсэн нийт халдварт өвчний тохиодлын тоог тухайн хугацааны хүн амын тоонд харьцуулна.

Аюулт үзэгдэл, осол

Гамшиг гэж аюулт үзэгдэл, техникийн холбогдолтой осол, алан хядах ажиллагаа, дэлбэрэлтийн улмаас олон хүний эрүүл мэнд, амь нас хохирох, мал амьтан олноор хорогдох, эд хөрөнгө, хүрээлэн байгаа орчинд улс, орон нутгийн дотоод нөөц боломжоос давсан хохирол учрахыг хэлнэ.

Аюулт үзэгдэл гэж хүчтэй цасан болон шроон шуурга, ган, зуд, үер, газар хөдлөлт, цөлжилт болох, гал түймэр, хүн, мал, амьтны болон ургамлын гоц халдварт өвчин гарах, хортон мэрэгчид тархах зэргийг хамруулан ойлгоно. Техникийн холбогдолтой осол гэж үйлдвэрлэл, технологийн горим зөрчигдсөнөөс тоног төхөөрөмж, барилга, байгууламж, шугам, сүлжээ эвдрэх, тээврийн хэрэгсэл осолдох, сүйрэх, цацраг идэвхт болон химийн хорт бодис алдагдах зэргийг хамруулан ойлгоно.

Гэмт хэрэг

Эрүүгийн хариуцлага хүлээлгэхээр Монгол Улсын Эрүүгийн хуульд заасан, нийгэмд аюултай, гэм буруутай үйлдэл, эс үйлдэхүйг гэмт хэрэг гэнэ. Гэмт хэргийн нийгмийн шинж чанар, аюулын хэр хэмжээ, оногдуулж болох ялын хүнд хөнгөнийг харгалзан гэмт хэргийг хөнгөн, хүндэвтэр, хүнд, онц хүнд гэж ангилна. Гэмт хэргийн тоог Монгол Улсын Эрүүгийн хуульд заасны дагуу гэмт хэргийн төрлөөр нэгтгэн гаргаж байна. Тухайлбал:

- Хүний ам бие, эрүүл мэндийн эсрэг гэмт хэрэг
- Хүүхэд гэр бүл, нийгмийн эсрэг гэмт хэрэг
- Өмчлөх эрхийн эсрэг гэмт хэрэг
- Үндэсний аюулгүй байдлын эсрэг гэмт хэрэг
- Нийгмийн аюулгүй байдлын эсрэг гэмт хэрэг
- Хүн амын эрүүл мэндийн эсрэг гэмт хэрэг
- Тээврийн хэрэгслийн хөдөлгөний аюулгүй байдал, ашиглалтын журмын эсрэг гэмт хэрэг
- Шүүн таслах ажиллагааны эсрэг гэмт хэрэг
- Байгаль хамгаалах журмын эсрэг гэмт хэрэг
- Бусад гэмт хэрэг

18 ба түүнээс дээш насны 10000 хүнд ногдох бүртгэгдсэн гэмт хэргийн тоог тодорхойлохдоо нийт бүртгэгдсэн гэмт хэргийн

тоог 18 ба түүнээс дээш насны хүн амын дундаж тоонд харьцуулна.

Дор дурьдсан этгээдэд хэрэг бүртгэгч, мөрдөн байцаагч эрүүгийн хэрэг үүсгэж, үндэслэл бүхий тогтоол гаргасан бол сэжигтнээр тооцно. Үүнд:

-Уг этгээдийг гэмт хэрэг үйлдэж байх үед буюу үйлдэл дор нь барьсан

-Гэмт хэрэг үйлдсэн этгээдийг хохирогч буюу харсан хүн шууд заасан

-Уг этгээдийн бие, хувцас, эд зүйл, орон байранд гэмт хэргийн ул мөр тодорхой илэрч олдсон

-Уг этгээд хэргээ илчлэн ирсэн

-Гэмт хэрэгт сэрдэгдэх үндэслэл бүхий бусад баримт байгаа бол

Хэрэг бүртгэгч, мөрдөн байцаагч тогтоол үйлдэж, ял сонсгосон этгээдийг яллагдагчаар тооцно.

Төрийн санхүү

Орон нутгийн төсвийн суурь орлого гэж тухайн шатны төсөвт орох татварыг доод хувь хэмжээгээр тооцсон орлого болон татварын бус орлогын нийлбэрийг хэлнэ. Орон нутгийн суурь зарлага гэж сум, аймаг, нийслэлийн удирдлагыг хэрэгжүүлэх чиг үүрэгтэй холбогдох урсгал болон хөрөнгийн зарлага, нийгмийн асрамж, халамжийн үйлчилгээ, байгаль орчныг хамгаалах, нөхөн сэргээх зардлыг хэлнэ.

Төсвийн тэнцэл гэж тухайн төсвийн жил, улирлын нийт орлого, зарлагын зөрүүг хэлнэ. Иргэдийн Төлөөлөгчдийн Хурлаас батлан аймаг, нийслэл, сум, дүүргийн Засаг дарга бүрдүүлж зарцуулах төсөв нь орон нутгийн төсөв байна.

Татварын орлогод орлогын албан татвар, нийгмийн даатгалын шимтгэл, хураамж, өмчийн татвар, дотоодын бараа, үйлчилгээний татвар, гадаад худалдааны татварын орлого болон бусад татвар орно.

Төрийн өмчийн оролцоотой аж ахуйн нэгжийн төрийн өмчид ногдох хувьцааны ногдол ашиг, хүү, торгуулийн орлого, түрээсийн орлого, төсөвт газрын өөрийн орлого болон

татварын бус бусад орлогоос татварын бус орлого бүрдэнэ.

Төсвийн зарлагыг урсгал зардал, хөрөнгийн зардал, цэвэр зээл гэж ангилна. Бараа, үйлчилгээний зардал, зээлийн үйлчилгээний төлбөр, татаас ба урсгал шилжүүлгээс урсгал зардал бүрдэнэ.

Үнэ

$$I_p^L = \frac{\sum_{i=1}^n p_{it} * q_{io}}{\sum_{i=1}^n p_{io} * q_{io}}$$

I_p^L - t тайлант үеийн Ласпейресийн үнийн индекс

t - тайлан үе

o - суурь үе

p_{it} - i барааны тайлант үеийн үнэ,

p_{io} - i барааны суурь үеийн үнэ,

q_{io} - i барааны суурь үеийн худалдан авсан тоо, хэмжээ,

\sum - нийлбэрийн тэмдэг

Хэрэглээний үнийн индекс (ХҮИ) нь хэрэглэгчдийн худалдаж авсан бараа, үйлчилгээний нэр төрөл, чанар өөрчлөлтгүй тогтвортой байхад үнэ дунджаар хэрхэн өөрчлөгдөж буйг хэмжих үзүүлэлт бөгөөд нийт өрхөөр тооцсон үнийн өөрчлөлтийг харуулна. ХҮИ-ийн тооцоонд хэрэглээний сагс, хэрэглээний жин гэсэн хоёр үзүүлэлтийг ашиглана. Хэрэглээний сагс нь дундаж зарлагатай өрхийн хэрэглээг төлөөлөх чадвартай, хэрэглээний үнийн индекс тооцох зорилгоор бүрдүүлсэн хүн амын өргөн хэрэглээний бараа, үйлчилгээний үнийн өөрчлөлтийг тооцоход бараа, үйлчилгээний тоо хэмжээ, төрөл, чанар зэргийг тогтмолоор авч үздэг. Хэрэглээний бараа үйлчилгээний жин гэж өрхийн худалдаж авсан бараа, үйлчилгээний нийт зардалд тухайн бараа,

үйлчилгээний зардлын эзлэх хувийн жин юм. ХҮИ-ийн тооцоонд Ласпейресийн үнийн индексийн томъёог ашиглаж болно.

Аж үйлдвэр

Аж үйлдвэрийн салбарын нийт үйлдвэрлэл нь аж ахуйн нэгжүүдийн тайлант хугацаанд зах зээлд болон өөрийн эцсийн хэрэглээнд зориулж үйлдвэрлэсэн бүтээгдэхүүнээс бүрдэнэ.

Аж үйлдвэрийн салбарын борлуулсан бүтээгдэхүүн нь аж ахуйн нэгжүүдийн тайлант хугацаанд худалдсан буюу гадагш гүйцэтгэсэн ажил, үйлчилгээний хэмжээ юм.

Аж ахуйн нэгжүүдийг эдийн засгийн үйл ажиллагаагаар нь ангилахдаа НҮБаас гишүүн орнууддаа мөрдөхийг зөвлөмж болгосон эдийн засгийн бүх төрлийн үйл ажиллагааны олон улсын стандарт ангилалд үндэслэсэн үндэсний ангиллыг мөрдөж байна.

Ерөнхий тэмдэглэл

I. Саруудыг ром тоогоор тэмдэглэв (I, II, III, IV, V... гэх мэт)

Тухайн сарыг оруулсан жилийн эхнээс өсөн нэмэгдэх дүнг харуулахдаа I-IV, I-X зэргээр илэрхийлэв.

II. Дараах тэмдэглэлийг ашиглав:

... мэдээлэл байхгүй

0.0 маш бага тоо

- гүйцэтгэл байхгүй

III. Орон дэвшүүлэлтээс хамаарч зарим үзүүлэлтийн нийлбэр нь дүнтэйгээ, бүтцийг хувиар илэрхийлэхэд 100 хувиас бага зэрэг зөрүүтэй байж болно.

I. Нийгмийн үзүүлэлт

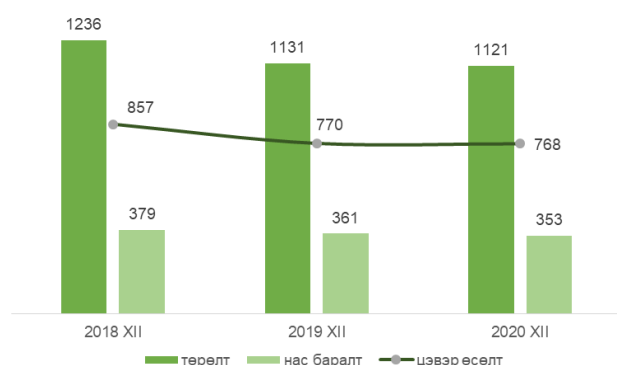


I.1 Хүн ам

2020 оны 12-р сарын байдлаар иргэний бүртгэлд шинээр төрсөн 1121 хүүхэд, нас барсан 353 хүний бүртгэлийг бүртгэсэн нь өмнөх оны мөн үеийнхээс шинэ төрсөн хүүхэд 8 буюу 0.9 хувиар, нас баралт 8 буюу 2.2 хувиар тус тус буурчээ.

Зураг I.1.1

Бүртгэгдсэн төрөлт, нас баралт



12 сарын байдлаар 1118 хүн шилжиж ирсэн нь өмнөх оны мөн үеийнхээс 9 буюу 9.7 хувиар өсчээ.

Зураг I.1.2

Бүртгэгдсэн шилжих хөдөлгөөн

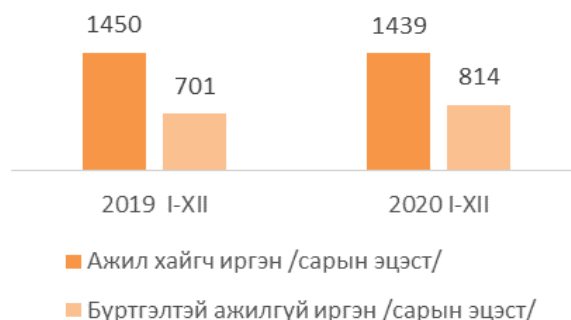


I.2 Бүртгэлтэй, ажилгүй иргэн

Аймгийн хөдөлмөрийн хэлтэст бүртгэлтэй ажилгүй иргэн 814 болсны 413 нь эмэгтэй байна. Бүртгэлтэй ажилгүй иргэдийн 18.2 хувийг бакалаврын болон дипломын боловсролтой, 3.7 хувийг тусгай мэргэжлийн дунд, 4.3 хувийг техникийн болон мэргэжлийн, 59.7 хувийг бүрэн дунд боловсролтой, 9.5 хувийг суурь боловсролтой, 3.6 хувийг бага боловсролтой, 0.9 хувийг боловсролгүй иргэд эзэлж байна.

Зураг I.2.1

Хөдөлмөрийн хэлтэст шинээр бүртгүүлсэн, ажилд зуучлагдан орсон иргэд



Аймгийн хэмжээнд бүртгэлтэй ажилгүй иргэдийн 12.2 хувийг 15-24 насны, 34.2 хувийг 25-34 насны, 28.4 хувийг 35-44 насны, 20.5 хувийг 45-54 насны, 3.6 хувийг 55-59 насны, 1.2 хувийг 60-аас дээш, 1.8 хувийг хөгжшлийн бэрхшээлтэй иргэд эзэлж байна.

Зураг I.2.2

Бүртгэлтэй ажилгүй иргэд боловсролын түвшингээр





I.3. Нийгмийн даатгал, халамж Нийгмийн даатгал

Нийгмийн даатгалын сангийн орлого 20849 сая төгрөг болж өмнөх оны мөн үеэс 8145.2 сая төгрөг буюу 64.1 хувиар өсч, зарлага 48358.2 сая төг болж өмнөх оны мөн үеэс 7351.9 сая төг буюу 17.9 хувиар өссөн байна.

Тэтгэврийн даатгалын сангийн орлого өмнөх оны мөн үеэс 4911.9(47.4%) сая төгрөгөөр өсч, ҮОМШӨ-ний даатгалын сангийн орлого 21.6(2.3%) сая төгрөгөөр буурч, тэтгэмжийн даатгалын сангийн орлого өмнөх оны мөн үеэс 245.7(21.2%) сая төгрөгөөр өсч ажилгүйдлийн даатгалын сангийн орлого 4.3(1.7%) сая төгрөгөөр өссөн байна.

Нийгмийн даатгалын сангийн зарлага 48358.2 сая төгрөг болж өмнөх оны мөн үеэс тэтгэмжийн даатгалын сангийн зарлага 125.9(9.0%) сая төгрөгөөр, ҮОМШӨ-ний даатгалын сангийн зарлага 464.8(60.8%) сая төгрөгөөр буурч, ажилгүйдлийн даатгалын сангийн зарлага 163.3(53.8%) сая төгрөгөөр өссөн байна. Харин тэтгэврийн даатгалын сангийн зарлага 7527.5(19.5%) сая төгрөгөөр, төгрөгөөр өссөн байна.

Нийгмийн халамж

Хөдөлмөр, халамжийн үйлчилгээний газрын мэдээллээр нийгмийн халамжийн сангаас 2020 оны жилийн эцсийн байдлаар 11096 хүн 6131.7 сая төгрөгийн нийгмийн халамжийн тэтгэвэр, тэтгэмж олгосон нь өмнөх оны мөн үеийнхээс 1374.9 сая.төг буюу 28.9 хувиар өсч, халамжийн тэтгэвэрт 1230 хүн хамрагдаж 3055.9 сая.төг олгосон нь өмнөх оны мөн үеийнхээс 1013.9 сая.төг буюу 49.7 хувиар өсч байна.

Нийгмийн халамжийн үйлчилгээ болон хөнгөлөлтөд 1518.6 сая.төг олгосон нь өмнөх оны мөн үеийнхээс 246.9 сая.төг буюу 19.4 хувиар өсч байна. Нийгмийн халамжийн үйлчилгээ болон хөнгөлөлтөд 7841 хүн хамрагдсаны 16.1 хувь ахмад настан, 3.0 хувь нь хөгжлийн бэрхшээлтэй иргэд, 80.9 хувь хүнс тэжээл хөтөлбөр хамрагдсан байна.

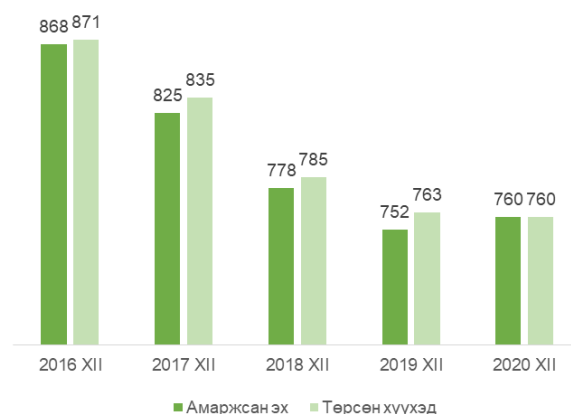


I.4 Эрүүл мэнд

Аймгийн хэмжээнд 2020 оны 12-р сарын байдлаар 760 эх амаржиж, амьд төрсөн хүүхдийн тоо 760 болж, өмнөх оны мөн үеийнхээс амаржсан эх 8 буюу 1.1 хувиар өссөн бол, амьд төрсөн хүүхдийн тоо 3 буюу 0.4 хувиар буурсан байна.

Зураг I.4.1

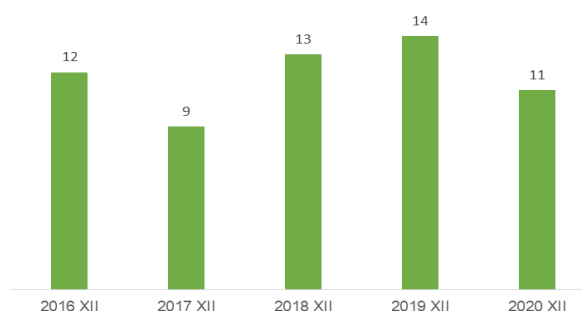
Амаржсан эх, амьд төрсөн хүүхэд



2020 оны 12-р сарын байдлаар нялхасын эндэгдэл 11 гарсан байна.

Зураг I.4.2

Эндсэн хүүхэд, оноор



Халдварт өвчнөөр өвчлөгсөд 526 болж, өмнөх оны мөн үеийнхээс 15 тохиолдол буюу 2.8 хувиар буурсан байна. Нийт халдварт өвчнөөр өвчлөгсдийн 146 буюу 27.8 хувь нь амьсгалын замын халдварт өвчин, 292 буюу 55.5 хувь нь бэлэгсийн замын халдварт өвчнөөр өвчилсөн байна.

Зураг I.4.3

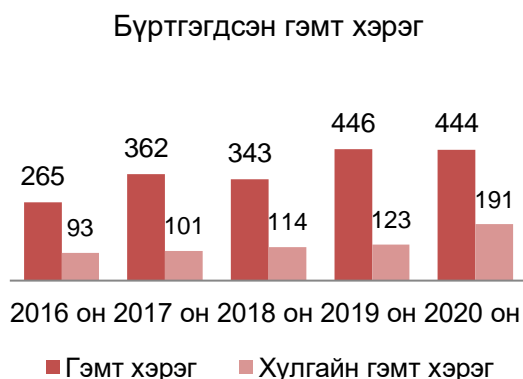


I.5 Гэмт хэрэг

Аймгийн хэмжээнд 444 гэмт хэрэг бүртгэгдсэн нь өмнөх оны мөн үеийнхээс 2 хэргээр буюу 0.4 хувиар буурсан байна.

Яллагдагчаар татагдвал зохих этгээд нь тогтоогдоогүй хэрэг 251 бүртгэгдсэн 131 хэргийг илрүүлж өнгөрсөн оны мөн үеэс 124 хэргээр буюу 48.6 хувиар буурсан байна. Илрүүлэлтийн хувь 52.2 хувьтай байгаа нь өнгөрсөн оны мөн үеэс 11.9 хувиар буурсан байна

Зураг I.5.1



Хэргийн өнгөөр нь авч үзвэл:

- Хүнийг алх гэмт хэрэг 5 бүртгэгдэж 1 хэргээр буюу 20 хувиар
- Хууль бусаар ашигт малтмал олборлох, химийн хорт, аюултай бодисын тухай хууль зөрчих гэмт хэрэг 13 бүртгэгдэж 7 хэргээр буюу 53.8 хувиар
- Тээврийн хэгэслийн хөдөлгөөний аюулгүй байдал ашиглалтын журам зөрчих гэмт хэрэг 28 бүртгэгдэж 4 хэргээр буюу 14.3 хувиар
- Хүний эрүүл мэндийн халдашгүй байдлын эсрэг гэмт хэрэг 100 бүртгэгдэж 2 хэргээр буюу 2 хувиар өссөн байна.
- Хүчиндэх гэмт хэрэг 15 бүртгэгдэж 1 хэргээс буюу 6.7 хувиар
- Хөрөнгө завших гэмт хэрэг 6 бүртгэгдсэн нь өмнөх оны мөн үетэй харьцуулахад ижил түвшинд
- Хууль бусаар мод бэлтгэх гэмт хэрэг 31 бүртгэгдэн 5 хэргээр буюу 13.5 хувиар
- Хулгайлах гэмт хэрэг 54 бүртгэгдэж 28 хэргээр буюу 34.1 хувиар
- Мал хулгайлах гэмт хэрэг 52 бүртгэгдэж 65 хэргээр буюу 55.6 хувиар
- Залилах гэмт хэрэг 15 бүртгэгдэж 3 хэргээр буюу 16.7 хувиар
- Дээрэмдэх гэмт хэрэг 1 бүртгэгдэж 2 хэргээр буюу 66.7 хувиар тус тус буурсан байна.

Гэмт хэргийн улмаас учирсан хохирол

Гэмт хэргийн улмаас нийт иргэд, аж ахуй нэгж байгууллагад 1603.7 сая төгрөгний хохирол учирснаас иргэдэд 948.1 сая төгрөгний хохирол учирсан байна. Үүнээс бүртгэлд мөрдөн байцаалтын шатанд 892.0 сая төгрөг буюу 55.6 хувийн хохирлыг нөхөн төлүүлж ажилласан байна.

Зураг I.5.2



Гэмт хэргийн улмаас учирсан хохирол /сая.төг/

Хэргийн өнгөөр нь авч үзвэл: Гэмт хэргийн улмаас 16 хүн нас барсан ба өнгөрсөн оны мөн үеийнхээс 38.5 хувиар буурсан байна. Гэмт хэргийн улмаас 122 хүн гэмтсэн нь хүний эрүүл мэндийн халдашгүй байдлын эсрэг гэмт хэргийн улмаас 98, хөдөлгөөний аюулгүй байдал, ашиглалтын журмын эсрэг гэмт хэргийн улмаас 12 хүн байгаа нь өнгөрсөн оны мөн үетэй харьцуулахад 9 иргэнээр 7.4 хувиар өссөн байна.

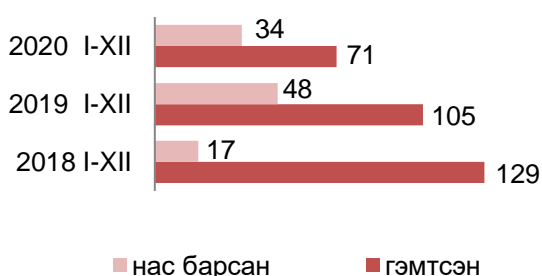
Согтуугаар үйлдэгдсэн гэмт хэрэг 93 бүртгэгдэж 17 хэргээр буюу 18.3 хувиар өссөн.

Нийт 29 хэргийг бүлгээр үйлдсэн нь өнгөрсөн оны мөн үеэс 12 хэргээр буюу 29.2 хувиар буурсан үзүүлэлттэй байна.

260 гэмт хэрэгт 260 хүн холбогдсон нь өнгөрсөн оны мөн үетэй харьцуулахад 46 хүнээр буюу 15.0 хувиар буурсан байна.

Зураг I.5.3

Гэмт хэргийн улмаас гэмтсэн, нас барсан иргэн



I.6 Захиргааны зөрчлийн талаар:

Нийт 26080 зөрчилд 1041.9 сая төгрөгийн торгуулийн арга хэмжээ авсан байна. Гудамж талбайд хэвийн бус явж орон гэртээ агсан согтуу тавьсны улмаас 828 хүн эрүүлжүүлэгдсэн нь өмнөх оны мөн үеийхээс 109 хүнээр буюу 13.1 хувиар өссөн байна. Зөрчлийн улмаас нийт 399 хүнийг баривчилж, согтуугаар тээврийн хэрэгсэл жолоодож эрхээ хасуулж, торгуулсан 409 иргэн байна.

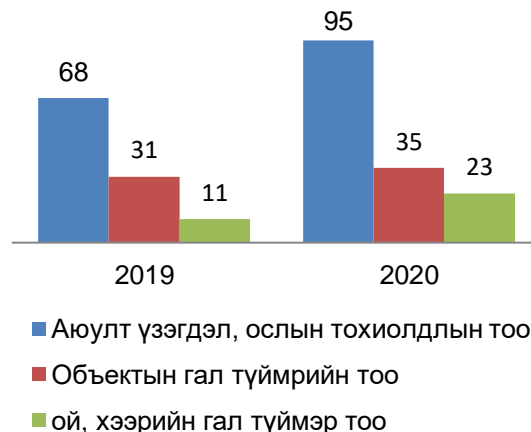
Бүртгэгдсэн зөрчил

Аймгийн хэмжээнд 2052 зөрчил бүртгэгдсэн нь өнгөрсөн оны мөн үетэй харьцуулахад 442 зөрчил буюу 21.5 хувиар өссөн байна. Нийт бэлэн бусын торгууль 1041.9 сая.төгрөг болж өнгөрсөн оны мөн үеэс 47.1 сая төгрөг буюу 45.0 хувиар өссөн байна.

I.7 Аюулт үзэгдэл осол

Аюул үзэгдэл, осол 2020 оны жилийн эцсийн байдлаар 95 удаа гарч, 9 хүн амь насаа алдаж, шатсан гэр, орон сууц, авто машины тоо 35 удаа гарсан байна. Мөн аюулт үзэгдэл, ослын тохиолдлын тоо 95 удаа гарсан нь өнгөрсөн оны мөн үетэй харьцуулахад 39,7 хувиар өсч, харин объектын гал түймэр 35 удаа гарсан нь өнгөрсөн оны мөн үетэй харьцуулахад 12.9 хувиар өссөн байна.

Зураг I.7.1 Аюулт үзэгдэл, осол болон объектын гал түймрийн тоо, оноор





II. Эдийн засгийн үзүүлэлт

II.1 Аймгийн төсөв

Аймгийн төсвийн нийт орлого 2020 оны 12-р сарын байдлаар 69676.2 сая төгрөг, зарлага 64455.7 сая төгрөг болж, аймгийн төсвийн нийт тэнцэл 5220.5 сая төгрөгний эерэг гарлаа.

Өмнөх оны мөн үетэй харьцуулбал нийт орлого ба тусламжийн дүн 9.7 тэрбум төгрөг буюу 16.3 хувиар, урсгал орлого 2.9 тэрбум төгрөг буюу 13.4 хувиар тус тус өссөн дүнтэй байна.

Нийт орлогоос аймгийн төсвийн орлого 29.0 тэрбум төгрөг буюу 102.3 хувийн, сумдын төсвийн орлого 40.7 тэрбум төгрөг буюу 100.9 хувийн гүйцэтгэлтэй байна. Урсгал орлогын гүйцэтгэл 24.7 тэрбум төгрөг буюу 108.0 хувь байна.

Зураг II.1.1 Аймгийн төсвийн орлого, зарлага, сая.төг



Төсвийн нийт зарлага 64455.7 сая төгрөг буюу 89.8 хувийн гүйцэтгэлтэй байна. Үүнээс орон нутгийн төсвийн байгууллагуудын зардал 23360.8 сая төгрөг буюу 84.9 хувь, тусгай зориулалтын шилжүүлгийн байгууллагын зардал 41094.9 сая төгрөг буюу 92.9 хувь байна.

Зураг II.1.2

Аймгийн төсвийн өр, авлага, сүүлийн сараар



Нийт өр 12.0 сая төгрөг байна. Нийт авлага 38.2 сая төгрөг байна. Бугат, Булган сумын 4-р цэцэрлэг, Рашаант сум ИТХ өртэй, аймгий ЗДТГ, БОАЖГ авлагатай гарсан байна.

II.2 Худалдан авах ажиллагаа

2020 оны жилийн эцсийн байдлаар орон нутгийн төсвөөс 2 төсөл арга хэмжээ буюу 79 сая.төг, орон нутгийн хөгжлийн сангаас 7 төсөл арга хэмжээ буюу 685.2 сая.төг, байгаль хамгаалах сангаас 39 төсөл арга хэмжээ буюу 4352.7 сая.төг, улсын төсвийн хөрөнгө оруулалтын сангаас 20 төсөл арга хэмжээ буюу 8483.4 сая.төг, нийт 69 төсөл арга хэмжээ буюу 14100.3 сая төгрөгийн төсөл арга хэмжээ зохион байгуулахаар батлагдсан байна. Батлагдсан төсөл арга хэмжээнээс нийт 68 төсөл буюу 12243.6 сая төгрөгийн төсөл арга хэмжээ гэрээ байгуулсан байна.

Өмнөх оны мөн үетэй харьцуулвал нийт төсөл арга хэмжээ 31.7 хувиар, нийт батлагдсан төсөв 28.9 хувиар тус тус буурсан байна.

Газар өмчлөл

2020 оны жилийн эцсийн байдлаар аймгийн хэмжээнд газар өмчлөхөөр 126 иргэн хүсэлтээ гаргасаны 101 иргэн буюу 80.2 хувь нь одоо эзэмшиж, ашиглаж байгаа хашааныхаа газрыг өмчилж авах, 25 иргэн буюу 19.8 хувь нь шинээр газар өмчилж авах хүсэлт гаргасан байна. Хүсэлт гаргасан нийт иргэдийн хүсэлтийн 81.7 хувь шийдвэрлэж, 17.64 га газрыг өмчлүүлсэн байна.

Иргэдийн өмчлөлд шилжсэн газрын 17.48 га буюу 99.1 хувь нь одоогийн эзэмшиж байсан газар нь 0.11 га буюу 0,6 хувь шинээр олгогдсон, 0.0466 га буюу 0.3 хувь бусад газар байна.



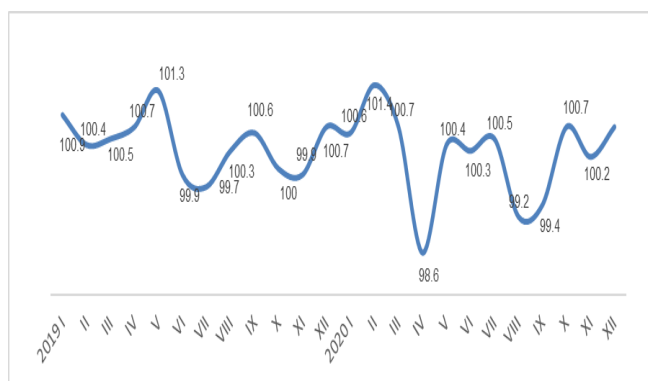
II.3 Үнэ

Хэрэглээний бараа, үйлчилгээний үнэ

Хэрэглээний бараа, үйлчилгээний үнийн индекс аймгийн хэмжээнд 2020 оны жилийн эцсийн байдлаар өмнөх оны мөн үеийнхээс 2.5 хувиар, өмнөх сарынхаас 0.7 хувиар өссөн байна.

Зураг II.3.1

Хэрэглээний бараа үйлчилгээний үнийн индекс, хувь, 2020 XII сар, (өмнөх сар = 100%)



II.4 Хөдөө аж ахуйн зарим бүтээгдэхүүний зах зээлийн дундаж үнэ

Мал аж ахуйн бүтээгдэхүүний зах зээлийн үнийн судалгаагаар 2020 оны жилийн эцсийн байдлаар ноолуур 40.0 мянга, адууны дэл 4.0 мянган төгрөг, адууны сүүл 5.7 мянган төгрөг, байна. Өмнөх оны мөн үетэй харьцуулвал ноолуур 20 хувиар буурсан байна. Арьс ширний нийлүүлэлт байхгүй байна.

II.5 Малын дундаж үнэ

Малын дундаж үнэ: 2020 оны жилийн эцсийн байдлаар тэмээ 1067.0 мян.төг, адуу 977.0 мян.төг, үхэр 1200.0 мян.төг, хонь 168.0 мян.төг, ямаа 129.0 мян.төг болсон байна. Өмнөх сарын мэдээтэй харьцуулвал адуу 0.3 хувиар өссөн бол үхэр 0.7 хувиар, хонь 1.5, эр ямаа 3.3 хувиар буурсан үзүүлэлттэй байна.

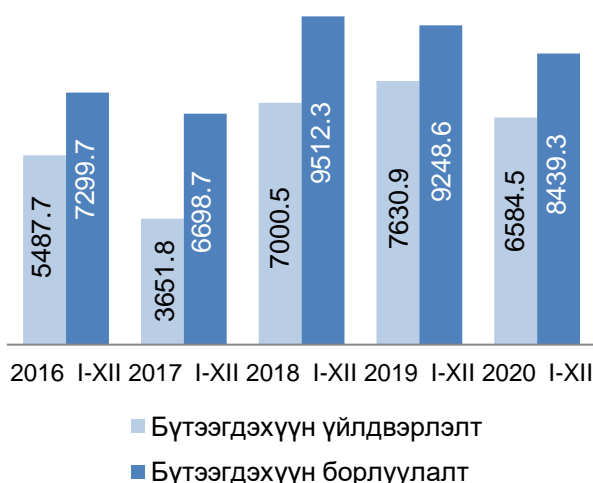


II.6 Аж үйлдвэр

Аймгийн аж үйлдвэрийн газрууд 6584.5 сая төгрөгийн бүтээгдэхүүн үйлдвэрлэж, 8439.3 сая төгрөгийн бүтээгдэхүүний борлуулалт нийсэн нь өнгөрсөн оны мөн үетэй харьцуулахад үйлдвэрлэлт 13.7 хувиар, борлуулалт 8.7 хувиар тус тус буурсан байна. Бууралтын шалтгаан нь аймгийн томоохон үйлдвэрлэлт хийгддэг гурилын үйлдвэрүүд, нүүрсний уурхайн үйл ажиллагаа зогссонтой холбоотой байна.

Зураг II.6.1

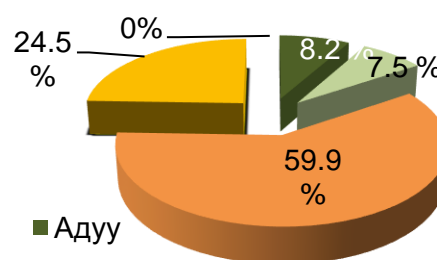
Аж үйлдвэрийн салбарын үйлдвэрлэлт, борлуулалт /сая.төг/



Нийт хорогдлыг малын төрлөөр авч үзвэл адуу 13.9 мян.толгой буюу 8.1 хувь, үхэр 14.0 мян.толгой буюу 8.2 хувь, хонь 102.5 мян.толгой буюу 59.6 хувь, ямаа 41.4 мян.толгой буюу 24.1 хувь нь оны эхний малаас тус тус хорогдоод байна. Нийт хорогдлын адуу 8.1 хувь, үхэр 8.2 хувь, ямаа 24.1 хувь, хонь 59.6 хувийг тус тус эзэлж байна. Хорогдлыг сумаар авч үзвэл Сайхан сум 66.9 хувийг, Баян-агт сум 33.1 хувийг тус тус эзэлж байгаа нь дийлэнх болж байна.

Зураг II.7.1

Зүй бусаар хорогдсон том малын эзлэх хувь



Банк, мөнгө, зээл

Монгол банкны мэдээгээр 117.7 тэрбум төгрөгийн зээлийн өрийн үлдэгдэл байгаагийн 1.1 хувийг хугацаа хэтэрсэн зээл, 1.8 хувийг чанаргүй зээл эзэлж байна. Өмнөх оны мөн үеэс зээлийн өрийн үлдэгдэл 7.8 хувиар буурсан хэдий ч чанаргүй болон хугацаа хэтэрсэн зээлийн эзлэх хувийн жин 0.1-0.4 пунктээр нэмэгдсэн байна. Иргэдийн хадгаламжийн үлдэгдэл 85.1 тэрбум төгрөгч хүрч, өмнөх оны мөн үеэс хадгаламжийн үлдэгдэл 52.3 хувиар, хадгаламж эзэмшигчийн тоо 20.6 хувиар нэмэгджээ

Зураг II.7.2

Зүй бусаар хорогдсон том мал, сумаар



II.7 Хөдөө аж ахуй

Мал төллөлт, төл бойжилт

Аймгийн хэмжээнд 2020 оны эцэст тоологдсон төллөх насны нийт 1278.6 мянган хээлтэгч мал төллөсөн байна. Гүүний 64.1 хувь, үнээний 73.5 хувь, ингэний 36.9 хувь, эм хонины 79.8 хувь, эм ямааны 72.7 хувь тус төллөсөн байна.

Зүй бусын хорогдол

Том малын зүй бусын хорогдол 2020 оны жилийн эцсийн байдлаар 171.9 мян.толгой болж, өмнөх оны мөн үеийнхээс 145.8 мян.толгой мал буюу 8.1 дахин өссөн байна.

II.8 Мал эмнэлгийн үйлчилгээ

2020 онд 845.6 мян.толгой малд халдварт өвчнөөс сэргийлэх арга хэмжээний вакцин хийхээр төлөвлөгдснөөс жилийн эцсийн байдлаар 769.5 мян.толгой малд халдварт өвчнөөс урьдчилан сэргийлэх вакцин хийж, 91.0 хувийн гүйцэтгэлтэй байна. Шимэгчтэх өвчнөөс сэргийлэх арга хэмжээний вакциныг 4957.3 мян.толгой малд хийхээр төлөвлөгдсөнөөс 4563.9 мян.толгой малд вакцин хийж, 92.1 хувийн гүйцэтгэлтэй байна.

Мал амьтдын шимэгчтэх өвчнөөр 332 голомтонд 81,3 мянган толгой мал өвчилж, 81,0 мянган толгой мал эдгэрч, 339 толгой мал үхсэн байна. Мал амьтдын халдварт өвчнөөр 81 голомтонд гарч, 746 толгой мал өвчилж, 120 толгой мал эдгэрч, 615 толгой мал үхэж, 11 толгой малыг устгасан байна. Өмнөх оны мөн үетэй харьцуулвал халдварт өвчны голомт 2.2 дахин, өвчилсөн малын тоо 2.1 дахин, Шимэгчтэх өвчны голомт 1.5 дахин, өвчилсэн малын тоо 3.4 дахин өссөн байна.

Ариутгал халдваргүйжүүлэлтийг 51 нэгжийн 3047 м² түүхий эдийн талбай, 2227 малын хашаа буюу 382,8 мянган м² талбай, 121 худаг уст цэгийн 14372 м² талбай, 3077 мянган м² талбай голомтын бүс, 4,2 мянган м² устгалын цэгийн талбай, бэлчээрийн 10,3 мянган м² талбай, нийт 548,2 мянган м² талбайг халдваргүйжүүлсэн байна. Халдваргүйжүүлэлтэнд нийт 18831,7 мянган төгрөг зарцуулсан байна.

Мал амьтны өвчин, 2020 оны жилийн эцсийн байдлаар

Хүснэгт II.8.1

Мал амьтны өвчин, жилийн эцсийн байдлаар

Үзүүлэлт	ХЭМЖИХ НЭГЖ	Халдварт өвчин	Шимэгчтэх өвчин
Голомтын тоо	ш	81	332
Өвчилсөн	толгой	746	81371
Эдгэрсэн	толгой	120	81018
Үхсэн	толгой	615	339
Устгасан	толгой	11	0

II.9 Газар тариалан

Аймгийн хэмжээнд нийт 48096.9 га талбайд тариалалт хийсэн байна. Үүнээс үр тариа 38336.5 га, төмс 552.2 га, хүнсний ногоо 188.2 га, тэжээлийн ургамал 4032, техникийн ургамал 4988 га-д тариалсан байна.

Үүнээс: үр тариа 6.2 хувиар, техникийн ургамал 34.2 хувиар буурсан бол төмс 48 хувиар, хүнсний ногоо 42.2 хувиар, тэжээлийн ургамал 2.7 дахин өссөн байна.

2020 онд 696 өрх, 102 аж ахуй нэгж байгууллага буюу нийт 798 нэгж тариалалт эрхэлсэн байна.

Хүснэгт II.9.1

Тариалсан талбай, га

Бүтээгдэхүүний төрөл	Тариалсан талбай, га		
	2018 I-XII	2019 I-XII	2020 I-XII
Бүгд	48344.363	50504.674	48096.886
Үр тариа	42259.1	40913.7	38336.5
Төмс	323.88	373.111	552.186
Хүнсний ногоо	149.683	132.363	188.2
Тэжээлийн ургамал	910.5	1499.5	4032
Техникийн ургамал	4701.2	7586	4988

Тариалсан талбай өнгөрсөн онтой харьцуулахад нийт тариалсан талбай 5 хувиар буюу 2407.8 га-гаар буурсан үзүүлэлттэй байна.

Хураасан ургац

2020 оны жилийн эцсийн байдлаар аймгийн хэмжээнд нийт 68490.1 тн ургац хураасан нь өмнөх оноос 3361.1 тн буюу 4.7 хувиар буурсан байна. Үүнээс үр тариа 47892.6 тн, төмс 5301.9 тн, хүнсний ногоо 1602.9 тн, тэжээлийн ургамал 11734.3 тн, техникийн ургамал 1868.7 тн, 96493.6 тн бэлтгэсэн өвс, сүрэл 142.5 тн, хужир шүү 2393.1 тн, гар тэжээл 3639.9 тн ургац тус тус хураан авсан байна.

Бүтээгдэхүүний төрөл	Хураасан ургац, тн		
	2018 XII	2019 XII	2020 XII
Бүгд	68387	71851.2	68490.1
Үр тариа	57811.8	56684.8	47982.6
Төмс	4362.4	5356.1	5301.9
Хүнсний ногоо	1234	1058.5	1602.9
Таримал тэжээл	3512.8	5920.8	11734.3
Техникийн ургамал	1466	2831	1868.7






II.10 2021 оны 1 дүгээр сарын цаг агаарын урьдчилсан мэдээ

Бүс нутаг	I-р 10 хоног			II-р 10 хоног			III-р 10 хоног		
	Агаарын температур: Сарын дундаж нь нийт нутгаар олон жилийн дундаас хүйтэн байх төлөвтэй байна.								
	Эхэн	Дунд	Эцэс	Эхэн	Дунд	Эцэс	Эхэн	Дунд	Эцэс
Томоохон голын хөндийгөөр	Шөнө -33-38 Өдөр -21-26	Шөнө -37-42 Өдөр -25-30	Шөнө -33-38 Өдөр -22-27	Шөнө -38-43 Өдөр -26-31	Шөнө -31-36 Өдөр -20-25	Шөнө -37-42 Өдөр -25-30	Шөнө -32-37 Өдөр -20-25	Шөнө -32-37 Өдөр -20-25	Шөнө -32-37 Өдөр -20-25
Бусад нутгаар	Шөнө -28-33 Өдөр -17-22	Шөнө -31-36 Өдөр -20-25	Шөнө -28-33 Өдөр -17-22	Шөнө -31-36 Өдөр -20-25	Шөнө -26-31 Өдөр -15-20	Шөнө -32-37 Өдөр -20-25	Шөнө -32-37 Өдөр -20-25	Шөнө -32-37 Өдөр -20-25	Шөнө -32-37 Өдөр -20-25

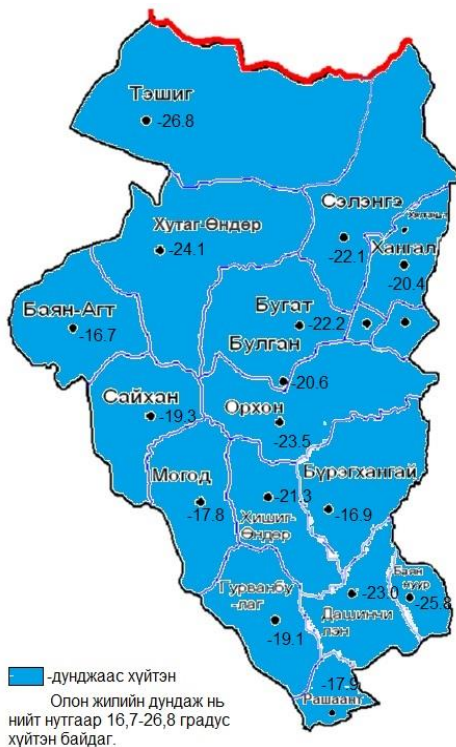
Хур тунадас: Энэ сард нутгийн зүүн өмнөд хэсгээр олон жилийн дундаас ахиу, бусад нутгаар дундийн орчим цас орох төлөвтэй.

Хур тунадас	1-нд ихэнх нутгаар, 2-нд нутгийн баруун өмнөд хэсгээр, 3-нд нутгийн зүүн өмнөд хэсгээр ялимгүй цас орох төлөвтэй байна.	Цас ороогүй	Ихэнх нутгаар цас орох төлөвтэй байна.	Цас ороогүй	Ихэнх нутгаар цас орох, цасан шуурга шурах төлөвтэй байна.	Цас ороогүй	Ихэнх нутгаар цас орох төлөвтэй байна.
-------------	---	-------------	--	-------------	--	-------------	--

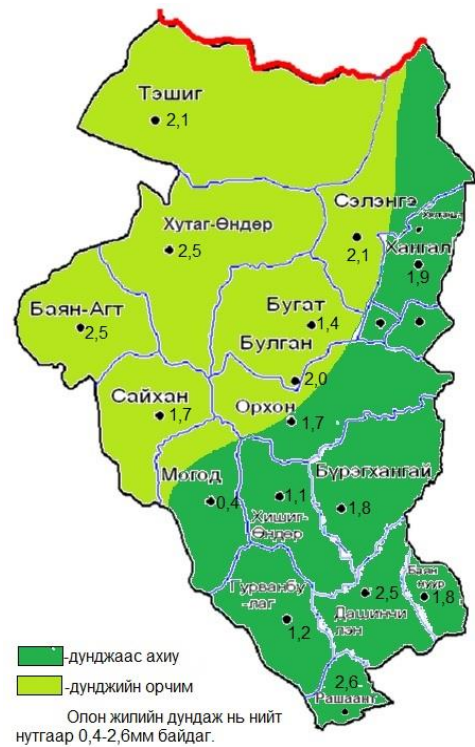
Салхи: Ихэнх нутгаанд 4-9 м/с, нэгдүгээр арав хоногийн дунд, хоёрдугаар арав хоногийн сүүлээр зарим газраар 12-14 м/с хүртэл шаргуусч цасан болон шароон шуурга шурах төлөвтэй байна.

-  - хур тунадасгүй
-  - хур тунадастай
-  - бороотой

Агаарын температур



Хур тунадас



I.2 ХӨДӨЛМӨР

Хүснэгт I.2.1 Хөдөлмөр

Мэдээллийн эх үүсвэр: Хөдөлмөр, халамжийн үйлчилгээний газар

Үзүүлэлт	2019 XII		2020 XII		2020 XII % 2019 XII	
	Бүгд	эмэгтэй	Бүгд	эмэгтэй	Бүгд	эмэгтэй
Ажил хайгч иргэн /сарын эцэст/	1450	709	1439	653	99.2	92.1
Бүртгэлтэй ажилгүй иргэн /сарын эцэст/	701	371	814	413	116.1	111.3
Ажилд зуучилсан иргэн /эдийн засгийн салбараар/	1108	543	868	373	78.3	68.7
ХАА, ойн аж ахуй, загас барилт, ан, агнуур	193	177	207	80	107.3	45.2
Уул уурхай олборлолт	75	22	62	19	82.7	
Боловсруулах үйлдвэр	30	16	13	4	43.3	25.0
Цахилгаан, хий, уур, агааржуулалт	3	0	5	1	166.7	
Бөөний болон жижиглэн худалдаа, машин, мотоциклийн засвар үйлчилгээ	21	18	14	10	66.7	55.6
Тээвэр ба агуулахын үйл ажиллагаа, холбоо мэдээлэл	2	1	10	1		
Зочид буудал, байр, сууц болон нитийн хоолны үйлчилгээ	10	8	2	2		
Төрийн удирдлага ба батлан хамгаалах үйл ажиллагаа, албан журмын нийгмийн хамгаалал	58	19	21	8	36.2	42.1
Боловсрол	129	102	56	46	43.4	45.1
Хүний эрүүл мэнд ба нийгмийн халамжийн үйл ажиллагаа	50	42	21	15	42.0	35.7
Олон улсын байгууллага, суурин төлөөлөгчийн үйл ажиллагаа						
Бусад	537	138	457	187	85.1	135.5
Бүртгэлтэй ажилгүй иргэн (насны бүлгээр)	701	371	814	413	116.1	111.3
15-24	108	66	99	53	91.7	80.3
25-34	241	133	278	144	115.4	108.3
35-44	180	93	231	118	128.3	126.9
45-54	142	68	167	82	117.6	120.6
55-59	23	6	29	11	126.1	183.3
60+	7	5	10	5	142.9	100.0
Бүртгэлтэй ажилгүй иргэн (боловсролын түвшнээр)	701	371	814	413	116.1	111.3
Магистр, доктор	0	0	1	1	#DIV/0!	#DIV/0!
Дипломын болон бакалаврын дээд	103	64	148	99	143.7	154.7
Тусгай мэргэжлийн дунд	18	12	30	13	166.7	108.3
Техникийн болон мэргэжлийн	27	17	35	17	129.6	100.0
Бүрэн дунд	444	225	486	238	109.5	105.8
Суурь	76	38	77	32	101.3	84.2
Бага	25	11	29	10	116.0	90.9
Боловсролгүй	8	4	7	3	87.5	75.0

I.3 НИЙГМИЙН ХАЛАМЖ

Хүснэгт I.3.1 Нийгмийн халамжийн зарлага, хамрагдсан хүн

Үзүүлэлт	Хүний тоо		Олгосон тэтгэвэр, тэтгэмж, мян. төг		2020 XII 2019 XII
	2019 XII	2020 XII	2019 XII	2020 XII	
Нийгмийн халамжийн тэтгэвэр, тэтгэмж	12147	11096	4756737.8	6131664.3	128.9
Халамжийн тэтгэвэр	1223	1230	2041932.7	3,055,914.8	149.7
Нөхцөлт мөнгөн тэтгэмж	3288	2025	1443104.7	1557175.5	107.9
Үүнээс:					
Жирэмсэн болон нярай, хөхүүл хүүхэдтэй эхчүүдийн	1626	241	216904.7	16930.9	7.8
Ахмад настныг асарч буй иргэний	1042	1143	764493.8	934621.7	122.3
Хөгжлийн бэрхшээлтэй иргэнийг	404	411	269126.1	325645.7	121.0
Хөгжлийн бэрхшээлтэй хүүхдийг	195	209	175130.5	262194.2	149.7
Бүтэн өнчин хүүхэд үрчлэн өсгөний	21	21	17449.6	17783.0	101.9
Нийгмийн халамжийн үйлчилгээ болон хөнгөлөлт	7636	7841	1271700.4	1518574.0	119.4
Ахмад настуудад үзүүлсэн хөнгөлөлт тусламж	2529	2648	441587.5	338501.3	76.7
Хөгжлийн бэрхшээлтэй иргэдэд үзүүлсэн хөнгөлөлт, тусламж	432	505	99305.4	97464.7	98.1
Олон нийтийн оролцоонд түшиглэсэн халамжийн үйлчилгээ	92	194	24000.0	39200.0	0.0
Хүнс тэжээл хөтөлбөр	4583	4494	706807.5	1043408.0	147.6

Хүснэгт I.3.2 Нийгмийн даатгалын сангийн орлого, зарлага

Үзүүлэлтүүд	2016 I- XII	2017 I- XII	2018 I- XII	2019 I- XII	2020 I- XII	2020 I- XII 2019 I-XII
Нийгмийн даатгалын сангийн орлого, сая.төг	11998.5	12665.5	9729.3	12704	20849	164.1
Үүнээс:						
Тэтгэврийн даатгалын сан	7249.4	7460.9	8114.8	10356.2	15268.1	147.4
Тэтгэмжийн даатгалын сан	825.8	974.8	888.5	1160.7	1406.4	121.2
Эрүүл мэндийн даатгалын сан	3162	3461.9			3004.9	
ҮОМШӨ*-ний даатгалын сан	563.9	564	539.5	939.2	917.6	97.7
Ажилгүйдлийн даатгалын сан	197.4	203.9	186.5	247.8	252.1	101.7
Нийгмийн даатгалын сангийн зарлага, сая.төг	31482.7	35444.9	36380.5	41006.3	48358.2	117.9
Үүнээс:						
Тэтгэврийн даатгалын сан	27583.9	29805.9	34131.7	38542.6	46070.1	119.5
Тэтгэмжийн даатгалын сан	1049.9	1230.4	1364.2	1396.2	1522.1	109.0
Эрүүл мэндийн даатгалын сан	2259.9	3499.6				
ҮОМШӨ*-ний даатгалын сан	240.8	540.5	507.1	764.0	299.2	39.2
Ажилгүйдлийн даатгалын сан	348.2	368.5	377.5	303.5	466.8	153.8

Хүснэгт 1.3.3 Нийгмийн даатгалын сангийн зарлага, хүнээр

Үзүүлэлтүүд	Хүний тоо		Нийгмийн даатгалын сангийн зарлага сая.төг		2020 I-XII 2019 I-XII
	2019 I- XII	2020 I-XII	2019 I-XII	2020 I-XII	
Тэтгэврийн даатгалын сан	9461	10628	38542.6	46010.7	119.4
Тэтгэмжийн даатгалын сан	2049	1919	1396.2	1522.1	109.0
ҮОМШӨ*-ний даатгалын сан	98	66	764.0	299.2	39.2
Ажилгүйдлийн даатгалын сан	216	276	303.5	466.8	153.8
Нийт дүн	11824	12889	41006.3	48298.8	117.8

1.4 ЭРҮҮЛ МЭНД

Хүснэгт 1.4.1 Аймгийн нэгдсэн эмнэлэгт төрсөн хүүхэд, нас баралт, төрлөөр, оноор

Үзүүлэлт	2017 XII	2018 XII	2019 XII	2020 XII	2020/2019
Амаржсан эхийн тоо	825	778	752	760	101.1
Амьд төрсөн хүүхэд	835	785	763	760	99.6
Эхийн эндэгдэл	-	-	-	-	-
Амьгүй төрөлт	0.0	5.0	3.0	5.0	-
Гэрийн төрөлт	5.0	2.0	3.0	3.0	-
Нэг хүртэл насандаа эндсэн хүүхэд	9.0	13	14	11.0	78.6
Перинаталь эндэгдэл	6.0	13	11	13.0	118.2
Амьд төрсөн 1000 хүүхэд тутмаас 1 хүртэл насанд эндсэн хүүхэд	10.8	16.6	18.3	14.5	-

Хүснэгт 1.4.2 Аймгийн хэмжээнд гарсан халдварт өвчин, өвчний төрлөөр, оноор

Үзүүлэлт	2017 XII	2018 XII	2019 XII	2020 XII	2020/2019
Нийт гарсан халдварт өвчин	480	357	541	526	97.2
Гэдэсний халдварт өвчин	6	51	41	42	102.4
Амьсгалын замын халдварт өвчин	250	129	199	146	73.4
Байгалын голомтот халдварт өвчин	16	8	6.0	4.0	66.7
Бэлэгсийн замаар дамжих халдварт өвчин	182	145	256	292	114.1
Арьсны халдварт өвчин	26	26	40	44	110.0

I.5 ГЭМТ ХЭРЭГ

Хүснэгт I.5.1 Бүртгээгдсэн гэмт хэрэг, сумдаар

Сум	2016 он	2017 он	2018 он	2019 он	2020 он	$\frac{2020}{2019} \%$
Булган	81	87	98	83	86	103.6
Баян-Агт	12	9	12	15	15	100.0
Баяннуур	5	8	8	12	9	75.0
Бугат	17	27	25	36	36	100.0
Бүрэгхангай	14	20	27	24	47	195.8
Гурванбулаг	11	12	16	23	22	95.7
Дашинчилэн	12	9	7	13	13	100.0
Могод	12	8	9	14	9	64.3
Орхон	26	44	35	67	45	67.2
Рашаант	7	15	10	20	13	65.0
Сайхан	13	15	10	21	21	100.0
Сэлэнгэ	4	23	15	22	22	100.0
Тэшиг	10	11	14	10	9	90.0
Хангал	5	24	12	13	25	192.3
Хишиг-Өндөр	9	19	12	33	20	60.6
Хутаг-Өндөр	24	23	25	35	38	108.6
Хялганат	3	8	8	5	14	280.0
Бүгд	265	362	343	446	444	99.6

Хүснэгт I.5.2 Хулгайн гэмт хэрэг, сумдаар

Сум	2016 I-XII	2017 I-XII	2018 I-XII	2019 I-XII	2020 I-XII
Булган	27	36	39	22	19
Баян-Агт	5	4	6	13	4
Баяннуур	3	2	1	4	3
Бугат	7	8	5	8	6
Бүрэгхангай	6	3	13	12	12
Гурванбулаг	3	4	6	13	8
Дашинчилэн	6	2	3	6	6
Могод	9	2	5	7	2

Орхон	13	17	13	46	18
Рашаант	3	3	5	10	5
Сайхан	4	9	8	11	15
Сэлэнгэ	1	6	3	5	7
Тэшиг	1	1	4	1	0
Хангал		3	0	3	4
Хишиг-Өндөр	5	5	2	18	3
Хутаг-Өндөр	8	8	9	12	4
Хялганат	0	1	1	0	3
Бүгд	101	114	123	191	119

Хүснэгт 1.5.3 Гэмт хэргийн улмаас учирсан хохирол

Үзүүлэлт	2016 I-XII	2017 I-XII	2018 I-XII	2019 I-XII	2020 I-XII
	сая.төгрөг				
Учирсан хохирол-Бүгд	759.8	1346.4	954.4	1426.4	871.2
Үүнээс:					
Нөхөн төлүүлсэн	555	758.3	563.1	609.5	925.2
Нөхөн төлүүлэлтийн хувь	73.0	56.3	59.0	42.7	106.2

Хүснэгт 1.5.4 Сумдын хэргийн илрүүлэлт

Сум	Бүртгэгдэх үедээ сэжигтэн этгээд нь тогтоогдоогүй хэрэг		Яллагдагчаар татаж ял сонгосон хэрэг		Хэргийн илрүүлэлтийн хувь	
	2019	2020	2019	2020	2019	2020
Булган	68	34	41	29	60.0	85.0
Баян-Агт	14	4	12	5	86.0	56.0
Баяннуур	7	4	4	1	57.0	20.0
Бугат	31	12	20	16	66.0	57.0
Бүрэгхангай	31	26	14	10	45.2	28.0
Гурванбулаг	19	14	11	2	61.0	13.0
Дашинчилэн	9	2	4	6	44.4	75.0
Могод	12	3	7	3	64.0	50.0
Орхон	69	19	39	13	56.0	41.0

Рашаант	12	7	7	6	56.0	46.0
Сайхан	16	13	7	2	44.0	13.0
Сэлэнгэ	19	8	12	8	63.0	50.0
Тэшиг	9	2	7	1	78.0	33.0
Хангал	8	6	4	2	50.0	25.0
Хишиг-Өндөр	29	5	17	7	61.0	58.0
Хутаг-Өндөр	31	12	17	10	54.0	46.0
Хялганат	7	3	5	5	71.0	63.0
Бүгд	391	174	228	126	58.3	72.4

Хүснэгт 1.5.5 Бүртгэгдсэн зөрчил

Үзүүлэлт	2019 XII	2020 XII	Хувь
Нийт бүртгэгдсэн зөрчил	31461	26080	-17.1
Нийт шийдвэрлэгдсэн зөрчил	31386	26012	-17.1
Бүх хүлээн авсан зөрчлийн шинжтэй гомдол мэдээлэл	1610	2052	27.5
Шийдвэрлэсэн	1588	2039	28.4
Зөрчлийн хэрэг нээсэн	453	574	26.7
Хялбаршуулсан журмаар шалгасан	1135	1465	29.1
Зөрчлийн хэрэг нээхээс татгалзсан	189	198	4.8
Харъяалалын дагуу шилжүүлсэн	4	8	100.0
Үлдэгдэл	22	13	-40.9
Нийт торгуулийн дүн /сая.төг/	994757.8	1041934.6	4.7
Олон нийтийн газар бие зүй бус авч явах /5.1/	227	355	56.4
Танхайрах /5.2/	37	49	32.4
Хүний биед халдах /5.3/	141	182	29.1
ГБХүчэрхийлэл /5.4/	187	245	31.0
Нийтийн зориулалттай орон сууцанд оршин суугчдын амгалан тайван байдал алдагдуулах /5.5/	13	6	-53.8
Хууль бусаар галт зэвсэг эзэмших /5.6/	11	17	54.5
Тамхины хяналтын тухай хууль зөрчих /6.3/	18	7	-61.1
Архидан согтуурахтай тэмцэх тухай хууль зөрчих /6.5/	9	7	-22.2
Хүүхдийн эрхийг зөрчих /6.20/	1	10	900.0
Хулгайлах /8.6/	22	7	-68.2
Эд хөрөнгө устгах, гэмтээх /8.8/	19	12	-36.8
Мал мах үйлдвэрлэл, худалдаа, үйлчилгээ эрхлэх журам зөрчих /13.5/	35	17	-51.4
Хөдөлгөөний аюулгүй байдлын журам зөрчих /14.7/	598	794	32.8
Төрийн албан тушаалтны шийдвэрийг үйл биелүүлэх үйл ажиллагаанд нь саад учруулах /15.2/	7	16	128.6
Хуурамч дуудлага мэдээлэл өгөх /15.9/	126	116	-7.9
Бусад	0	15	0.0
Зөрчил үйлдэгдсэн хугацаа			
06-12 цаг	4511	5327	18.1
13-18 цаг	15911	12248	-23.0

19-24 цаг	10401	7954	-23.5
01-05 цаг	638	551	-13.6
Зөрчил үйлдэгдсэн газар			
Гэр, орон сууцанд	392	459	17.1
Гудамж талбайд	307	366	19.2
Олон нийтийн газар	123	172	39.8
Авто замд	509	655	28.7
Зөрчил үйлдэгсэдийн онцлог			
Согтуугаар	968	1349	39.4
Бүлэглэн	1	1	0.0
Галт зэвсэг ашигласан	0	1	
Хүүхэд оролцсон	10	15	50.0
Эмэгтэй оролцсон	110	130	18.2
Нийт зөрчил үйлдэгсэд	1384	1781	28.7
Үүнээс: Насаар нь			
15 хүртэл	1	0	-100.0
16-17	5	7	40.0
18-34	533	685	28.5
35-дээш	845	1089	28.9
Нийгмийн байдлаар нь:			
Төрийн албан хаагч	91	91	0.0
Хувийн хэвшлийн байгууллагад ажиллагч	56	65	16.1
Төрийн бус байгууллагад ажиллагч	12	29	141.7
Хувиараа хөдөлмөр эрхлэгч	146	235	61.0
Малчин	346	497	43.6
Оюутан	16	21	31.3
Сурагч	4	6	50.0
Цэргийн алба хаагч	0	0	0.0
Сургууль завсардсан	0	0	0.0
Тэнэмэл	1	0	-100.0
Хоригдол	0	0	0.0
Эрхэлсэн тодорхой ажилгүй	619	648	4.7
Боловсролын байдлаар нь:			
Боловсролгүй	30	6	-80.0
Бага	103	107	3.9
Бүрэн бус дунд	289	466	61.2
Бүрэн дунд	726	936	28.9
Тусгай мэргэжлийн дунд	32	40	25.0
Дээд	204	226	10.8
Эрүүлжүүлэгдсэн хүн	719	828	15.2
Үүнээс эмэгтэй	23	32	39.1
18 хүртлэх насны	0	3	0.0
гадаадын иргэн	0	0	0.0
Баривчлагдсан	277	399	44.0
Торгож, эрх хассан	289	409	41.5

II.2 ХУДАЛДАН АВАХ АЖИЛЛАГАА

Хүснэгт II.2.1 Бараа, ажил үйлчилгээний худалдан авалт, сая.төгрөг жил бүрийн жилийн эцсийн байдлаар

№	Үйлчилгээний нэр төрөл	2019 он		2020 он			
		Тоо, хэмжээ	Батлагдсан төсөвт өртөг	Тоо, хэмжээ	Батлагдсан төсөл арга хэмжээ	Тоо, хэмжээ	Гэрээ байгуулсан нийт өртөг
1	Орон нутгийн төсвийн хөрөнгө оруулалт	38	1800.9	2	79.0	2	77.7
2	Орон нутгийн хөгжлийн сангийн хөрөнгө оруулалт	8	2421.2	7	685.2	7	685.2
3	Байгаль хамгаалах сангийн хөрөнгө оруулалт	45	5431.2	39	4,352.7	39	4,172,0
4	Авто замын сангийн хөрөнгө оруулалт	1	30	-	-	-	-
5	Улсын төсөвийн хөрөнгө оруулалт	9	7530.9	20	8,483.4	20	7308,7
6	Эрдэнэт үйлдвэр ТӨҮГ-ын хөрөнгө оруулалт	-	-	1	500.0	-	-
	Дүн	101	17214.2	69	14,100.3	9	12243,6

Хүснэгт II.2.2 Бараа, ажил үйлчилгээ, гүйцэтгэл, сая.төг, жилийн эцсийн байдлаар

№	Үйлчилгээний нэр төрөл	2020 I-XII	
		Батлагдсан төсөвт өртөг	Гэрээний дүн
Орон нутгийн хөгжлийн сангийн хөрөнгө оруулалтаар хэрэгжих төсөл арга хэмжээ			
1	Соёлын төвийн барилгын засварын ажил /Гурванбулаг сум/	108.9	108.9
2	Цэцэрлэгийн барилгын их засвар /Бугат сум/	171.6	171.6
3	1-р сургуулийн биеийн тамирын талбайн тохижилт /Булган, Булган/	99.1	99.1
4	Сургуулийн дотуур байрны засвар /Баян-Агт сум/	100.0	100.0
5	Шинэ суурьшлийн бүсэд цахилгаан хангамж татах /Жишиг-Өндөр/	88.9	88.9
6	Сургуулийн барилгын Б блокийн засвар /Могод сум/	86.8	86.8

7	Эрүүл мэндийн төвийн уламжлалт, нөхөн сэргээх эмчилгээний тоног төхөөрөмж /Сайхан сум/	29.9	29.9
	Дүн	685.2	685.2
Орон нутгийн төсвийн хөрөнгө оруулалтаар хэрэгжих төсөл арга хэмжээ			
1	Шүдний эмчилгээний бор машин /Хишиг-Өндөр сум/	8.9	8.9
2	Багийн эмнэлгийн барилгын өргөтгөл /Хутаг-өндөр сум, Уньт баг/	70.0	68.8
	Дүн	78.9	77.7

Хүснэгт II.2.3 Бараа, ажил үйлчилгээ, гйүцэтгэл, сая.төгрөг

№	Үйлчилгээний нэр төрөл	2020 I-XII	
		Батлагдсан төсөвт өртөг	Гэрээний дүн
Улсын төсвийн хөрөнгө оруулалтаар хэрэгжих төсөл арга хэмжээ			
1	Спорт заалын барилга /Булган, Хангал сум/	445.0	438.8
2	Сургуулийн дотуур байрын гал тогооны барилгын их засвар /Булган, Могод сум/	78.0	77.9
3	Соёлын төвийн барилгын их засвар /Булган, Хишиг-Өндөр сум/	171.0	170.2
4	Цэцэрлэгийн барилгын өргөтгөл, 75 ор /Булган, Булган сум, 3 дугаар цэцэрлэг/	923.9	905
5	Цэцэрлэгийн барилгын өргөтгөл, 75 ор /Булган, Гурванбулаг сум/	1041.8	1003.9
6	Аймгийн Нэгдсэн эмнэлгийн ариутгалын тасгийн их засвар /Булган, Булган сум/	142.0	141.1
7	Эрүүл мэндийн төвийн барилгын их засвар /Булган, Баяннуур сум/	225.0	224.1
8	Эрүүл мэндийн төвийн барилгын их засвар /Булган, Дашинчилэн/	144.0	142.9
9	Үерийн далан /Булган, Сайхан сум/	431.0	426,8
10	Явган хүний замын гэрэлтүүлэг /Булган, Булган сум, 2 дугаар баг, "Б", "В" хэсгийн хооронд/	91.1	85
11	Сургуулийн барилгын засвар /Булган, Дашинчилэн сум/	50.0	48
12	Сургуулийн барилгын сантехникийн засвар/ Булган, Булган сум, 2 дугаар сургууль/	60.0	55.5
13	Сургуулийн барилгын засвар /Булган, Хишиг-Өндөр сум /	80.0	73.9

14	Засаг даргын Тамгын газрын барилга /Булган, Баян-Агт сум/	806.3	799.6
15	Шинэ хөдөө төсөл /Булган/	1429.3	430.4
16	Сумын эрүүл мэндийн төвийн их засвар /Булган, Гурванбулаг сум/	40.0	38.8
17	Сумын эрүүл мэндийн төвийн их засвар /Булган, Могод сум/	50.0	49.3
18	Хүүхдийн "Жаргалант" зуслангийн захиргаа, аж ахуй, гал тогооны барилга /Булган/	925.0	902.0
19	Ахмадын өргөөний барилга /Булган, Булган сум/	1300.0	1246.0
20	Булган сумын Хог хаягдлын төвлөрсөн цэг орчмын орчны бохирдлыг бууруулах	50.0	49.5
	Дүн	8483.4	7308.7

Хүснэгт II.2.4 Бараа, ажил үйлчилгээ, гүйцэтгэл, сая.төгрөг

№	Үйлчилгээний нэр төрөл	2020 I-XII	
		Батлагдсан төсөвт өртөг	Гэрээний дүн
Байгаль хамгаалах сан			
1	Ойн хортны тэмцлийн ажил /30000 га, Сэлэнгэ, Тэшиг, Хутаг-Өндөр, Орхон, Хангал, Бугат/	280.0	280.0
2	Ойжуулалт /300 га, Бугат, Сэлэнгэ, Могод, Хангал, Бүрэгхангай/	151.9	151.9
3	Ой бүхий сумдад ойн хортны судалгааны ажил /500000 га, Орхон, Хутаг-Өндөр, Баян-Агт, Хангал, Бүрэгхангай, Сэлэнгэ, Бугат, Тэшиг/	25.0	25.0
4	Элсний нүүдлээс хамгаалах зурвас байгуулах /Рашаант сум, Элсэн тасархай 2 га/	34.5	34.5
5	Булаг шандны эхийг хашиж хамгаалах /10 булаг/	55.90	55.9
6	Хүн ам, бэлчээрийн усан хангамжийг сайжруулах зориулалтаар шинээр инженерийн хийцтэй худаг гаргах /30 ш/	502.3	494.3
7	Хульжийн рашааны ордын нөөцийг тогтоох	199.8	199.8
8	Инженерийн шугам сүлжээ шинээр барих /Сайхан сум 2 дахь шатны ажил/	333.9	333.9
9	Цэвэр усны даралтат цамхаг, инженерийн шугам сүлжээний ажил /Баян-Агт сум/	291.6	291.6
10	Цэвэр усны даралтат цамхаг, инженерийн шугам сүлжээний ажил /Дашинчилэн сум сум/	214.4	214.4

11	Булган сумын Майдарын голын эргийн хамгаалалт болон Диваажин сүмийн орчмын тохижилтын ажлын зураг төсөл, судалгааны ажил	34.4	34.4
12	Цэцэрлэгийн ариун цэврийн байгууламж барих /Баяннуур сум/	59.9	58.9
13	Үерийн хамгаалалтын эргийн бэхэлгээний ажил /Булган сум, 2 дугаар баг/	196.6	196.6
14	Үерийн хамгаалалтын далан суваг барих ажил /Хутаг-Өндөр сум 2 дугаар шатны ажил/	270.5	270.5
15	Ус хангамж, ариутгах татуургын зураг төсөл, ТЭЗҮ боловсруулах	97.5	97.5
16	Үерийн далангийн хамгаалалт хийх /Булган сум 5-р баг барилгын 36 айлын орчим 725м/	17.9	17.9
17	Хог хаягдлын цэгийг дарж булах, хашаажуулах, шилжүүлэх /Булган сум/	27.6	27.6
18	Хог хаягдлын цэгийг дарж булах, хашаажуулах, шилжүүлэх /Баяннуур сум/	27.9	27.9
19	Хог хаягдлын цэгийг дарж булах, хашаажуулах, шилжүүлэх /Бугат сум/	28.0	27.8
20	Хог хаягдлын цэгийг дарж булах, хашаажуулах, шилжүүлэх /Бүрэгхангай сум/	27.5	27.5
21	Хог хаягдлын цэгийг дарж булах, хашаажуулах, шилжүүлэх /Гурванбулаг сум/	28,0	27.8
22	Хог хаягдлын цэгийг дарж булах, хашаажуулах, шилжүүлэх /Дашинчилэн сум/	28.0	28.0
23	Хог хаягдлын цэгийг дарж булах, хашаажуулах, шилжүүлэх /Сайхан сум/	27.0	27.0
24	Хог хаягдлын цэгийг дарж булах, хашаажуулах, шилжүүлэх /Сэлэнгэ сум/	28.0	-

Хүснэгт II.2.5 Бараа, ажил үйлчилгээ, гүйцэтгэл, сая.төгрөг

№	Үйлчилгээний нэр төрөл	2020 I-XII	
		Батлагдсан төсөвт өртөг	Гэрээний дүн
25	Хог хаягдлын цэгийг дарж булах, хашаажуулах, шилжүүлэх /Тэшиг сум/	28.0	28.0
26	Хог хаягдлын цэгийг дарж булах, хашаажуулах, шилжүүлэх /Хангал сум/	28.0	28.0
27	Хог хаягдлын цэгийг дарж булах, хашаажуулах, шилжүүлэх /Рашаант сум/	28.0	28.0
28	Хог хаягдлын цэгийг дарж булах, хашаажуулах, шилжүүлэх /Могод сум/	28.0	27.9
29	Хог хаягдлын цэгийг дарж булах, хашаажуулах, шилжүүлэх /Хишиг-Өндөр сум/	27.3	27.3
30	Хог хаягдлын цэгийг дарж булах, хашаажуулах, шилжүүлэх /Орхон сум/	25.9	25.9

31	Хог хаягдлын цэгийг дарж булах, хашаажуулах, шилжүүлэх /Хангал сум, Хялганат тосгон/	28.0	28.0
32	Лагийн талбайн хамгаалалтын хашаа барих /Хангал, Хялганат тосгон/	2.2	2.2
33	Автозам дагуу түр буудаллах цэг, нийтийн бие засах газруудад хогийн сав байршуулах /Хутаг-Өндөр, Бугат сум/	2.0	2.0
34	Булган аймгийн газар нутгийг илэрхийлсэн самбар хийж, хил орчмын бүсүүдэд байршуулах	58.2	58.2
35	Сэргээгдэх эрчим хүчний эх үүсвэрээр хангах /Тэшиг сум, Хужирт баг/	69.9	69.9
36	Сумдын газар зүйн нэрийн тодруулалт, мэдээллийн сан боловсруулах /Баяннуур, Бугат, Бүрэгхангай, Могод, Сайхан, Рашаант, Сэлэнгэ/	71.4	71.4
37	Байгаль орчны журмын эсрэг гэмт хэрэгтэй тэмцэх, хяналт тавих /автомашин/	40.0	40.0
38	Булган аймгийн газар зохион байгуулалтын ерөнхий төлөвлөгөө хийлгэх	743.4	670.0
39	Булган сумын гэр хорооллын 200 айл өрхөд боловсон, соруулдаг жорлон барих /Азийн хөгжлийн банкнаас хэрэгжүүлж буй төслийн оролцооны хөрөнгө/	184.5	184.5
	Дүн	4352.7	4242.02

II.3 ҮНЭ

Хүснэгт II.3.1 Хэрэглээний үнийн ерөнхий индекс, барааны бүлгээр

Бараа, үйлчилгээний бүлэг	Жин	2020XII 2019 XII	2020XII 2019 XII	2020XII 2020 XI
Ерөнхий индекс	100.0	102.5	102.5	100.7
Хүнсний бараа, ундаа, ус	29.3	105.9	105.9	101.5
Согтууруулах ундаа, тамхи	3.2	104.5	104.5	100.0
Хувцас, бөс, бараа, гутал	16.1	104.7	104.7	101.6
Орон сууц, ус, цахилгаан, түлш	12.3	101.0	101.0	100.0
Гэр ахуйн тавилга, бараа	4.7	105.4	105.4	100.4
Эм тариа, эмнэлэгийн үйлчилгээ	3.6	106.4	106.4	100.0
Тээвэр	12.2	89.3	89.3	100.1
Холбооны хэрэгсэл, шуудангийн үйлчилгээ	4.4	100.0	100.0	100.0
Амралт, чөлөөлт цаг, соёлын бараа, үйлчилгээ	2.8	101.4	101.4	100.0
Боловсролын үйлчилгээ	4.7	100.0	100.0	100.0
Зочид буудал, нийтийн хоол, дотуур байрны үйлчилгээ	2.6	102.9	102.9	100.0
Бусад бараа, үйлчилгээ	4.1	105.3	105.3	100.0

Хүснэгт II.3.2 Хүнсний гол нэр төрлийн барааны 7 хоногийн ажиглалт

Барааны нэр төрөл	2019 XII/25	2020 XII/30	2019 XII/25 2020 XII/30
"Алтан тариа" гурил дээд савласан	1700	1800	105.9
"Алтан тариа" гурил I зэрэг, задгай	1350	1500	111.1
Талх "Ундрах" аймгийн үйлдвэр	1200	1400	116.7
Цагаан будаа	2500	2500	100.0
Элсэн чихэр	2000	2400	120.0
Сүү Задгай	2000	2500	125.0

	"Цэвэр сүү"	3100	3200	103.2
<hr/>				
Ургамлын тос, "Кларина"		4300	0	0
<hr/>				
Мах	Үхрийн	8500	9500	111.8
	Хонины	7500	7500	100.0
	Адууны	7500	8000	106.7
	Ямааны	5500	6000	109.1
<hr/>				
Ногоо	Төмс /монгол/	1000	1000	100.0
	Лууван /монгол/	2000	1500	75.0
	Байцаа /монгол/	1500	1200	80.0
	Сонгино /хятад/	2500	2000	80.0

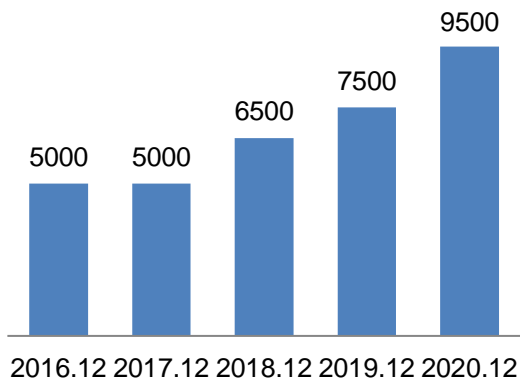
Хүснэгт II.3.3 Хүнсний гол нэр төрлийн барааны ажиглалт

Барааны нэр төрөл		Хэмжих нэгж	2016	2017	2018	2019	2020	2020 XII 2019 XII
"Алтан тариа" гурал /задгай/	I зэрэг	кг	1300	1350	1300	1325	1500	113.2
	II зэрэг	кг	1000	1100	900	1000	1300	130.0
Будаа	Цагаан	кг	2450	2467	2400	2400	2500	104.2
	Шар	кг	1900	1900	2150	3000	2333	77.8
Элсэн чихэр		кг	2466	2233	1933	1900	2400	126.3
Хонины мах	ястай	кг	5000	4500	5500	7000	7500	107.1
	цул	кг	5000	4500	5500	7000	7500	107.1
Үхрийн мах	ястай	кг	5000	5000	6500	7500	9500	126.7
	цул	кг	5500	5500	7000	10500	11000	104.8
Адууны мах		кг	4000	5000	6000	7000	8000	114.3
Ямааны мах		кг	3500	3500	4500	5500	5500	100.0
Сүү	задгай	л	1500	2000	1800	2000	2500	125.0
	"Цэвэр сүү"	л	2633	2650	2550	2900	3033	104.6
Байцаа	монгол	кг	800	1000	1000	1233	1200	97.3
Лууван	монгол	кг	800	1500	1133	1333	1500	112.5
Манжин	монгол	кг	800	1500	1200	2333	1200	51.4
Төмс	монгол	кг	700	1000	1000	1067	1000	93.7
Сонгино	хятад	кг	1500	1500	1517	1500	2000	133.3
Сармис, булцуу		кг	500	400	400	300	600	200.0
Ургамлын тос		л	3866	3867	3667	3467	4400	126.9
Өндөг		ш	300	350	367	367	500	136.2
Талх "Ундрах" орон нутгийн		ш	1100	1067	1100	1183	1400	118.3

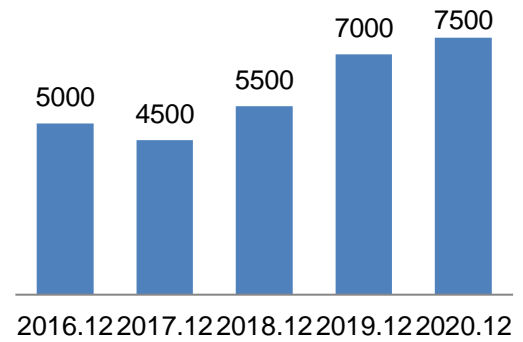
Хүснэгт II.3.4 Нэг литр шатахууны үнэ

ШТС	АИ 95	АИ 92	АИ 80	Дезил түлш	Газ
Шунхлай	-	1420	1370	2020	-
Тэс	-	1420	1370	2020	-
Петровис	2050	1420	1370	2020	-
Газ	-	-	-	-	1200

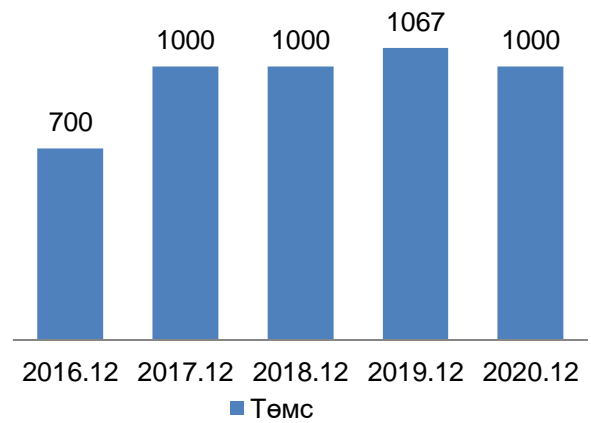
Зураг II.3.5 Нэг кг үхрийн мах, төгрөг



Зураг II.3.6 Нэг кг хонины мах, төгрөг



Зураг II.3.7 Нэг кг хүнсний ногооны дундаж үнэ, төгрөгөөр



II.4 ХӨДӨӨ АЖ АХУЙН БҮТЭЭГДЭХҮҮНИЙ ҮНЭ

Хүснэгт II.4.1 Малын гаралтай бүтээгдэхүүний зах зээлийн дундаж үнэ, төгрөгөөр

Бүтээгдэхүүний нэр	Хэмжих нэгж	2019-XII	2020-XI	2020-XII
Цагаан ноолуур	кг	50000	40000	40000
Бор ноолуур	кг	50000	40000	40000
Адууны дэл	ш	-	4000	4000
Адууны сүүл	ш	-	5700	5700

Хүснэгт II.4.2 Адууны үнэ, мян.төгрөг

Сумын нэр	Нас гүйцсэн (4 нас)		Өсвөр нас (2 нас)	
	Соёолон үрээ	Соёолон гүү	Шүдлэн үрээ	Шүдлэн байдас
Булган	-	-	-	-
Баян-Агт	1000	900	500	450
Баяннуур	800	800	500	500
Бугат	1000	900	700	650
Бүрэгхангай	1200	1000	650	650
Гурван булаг	920	650	450	400
Дашинчилэн	850	850	650	650
Могод	950	850	600	600
Орхон	900	750	-	-
Рашаант	850	700	400	450
Сайхан	900	850	500	650
Сэлэнгэ	-	-	700	800
Тэшиг	1100	1000	550	500
Хангал	800	800	750	700
Хишиг-өндөр	1000	1000	800	700
Хутаг-Өндөр	1300	1000	600	600

Хүснэгт II.4.3 Тэмээний үнэ, сумаар, мян.төг

Сумын нэр	Нас гүйцсэн тэмээ (5 нас)		Өсвөр нас (3 нас)	
	Ат	Ингэ	Эр шилбэ	Эм шилбэ
Бүрэгхангай	1300	1200	900	800
Баяннуур	1000	800	400	400
Дашинчилэн	700	600	380	380

Хүснэгт II.4.4 Үхрийн үнэ, сумаар, мян.төг

Сумын нэр	Нас гүйцсэн (3 нас)		Өсвөр нас (1 нас)	
	Хязаалан гуна	Хязаалан гунж	Эр бяруу	Эм бяруу
Булган	-	1000	750	700
Баян-Агт	1200	1100	400	400
Баяннуур	1200	1200	600	600
Бугат	1500	1300	500	500
Бүрэгхангай	1300	1200	550	550
Гурван булаг	850	760	350	350
Дашинчилэн	800	800	650	650
Могод	1200	1000	400	400
Орхон	1650	1200	-	-
Рашаант	900	800	250	250
Сайхан	1100	1000	600	600
Сэлэнгэ	-	1100	700	800
Тэшиг	1800	1000	450	450
Хангал	1200	1000	650	-
Хишиг-өндөр	1300	1000	500	500
Хутаг-Өндөр	1400	1400	600	600

Хүснэгт II.4.5 Хонины үнэ, сумаар, мян.төг

Сумын нэр	Нас гүйцсэн		Нас гүйцсэн	
	Эр хонь	Эм хонь	Эр төлөг	Эм төлөг
Булган	140	120	100	90
Баян-Агт	150	100	100	100
Баяннуур	180	150	100	100
Бугат	220	160	100	100
Бүрэгхангай	120	100	80	60
Гурван булаг	160	90	70	70
Дашинчилэн	150	160	130	130
Могод	160	130	100	100
Орхон	180	80	90	70
Рашаант	180	90	80	85
Сайхан	160	120	80	80
Сэлэнгэ	200	150	120	100
Тэшиг	200	160	80	80
Хангал	180	165	120	115
Хишиг-өндөр	200	120	90	80
Хутаг-Өндөр	180	150	100	100

Хүснэгт II.4.6 Ямааны үнэ, сумаар, мян.төг

Сумын нэр	Нас гүйцсэн		Нас гүйцсэн	
	Эр ямаа	Эм ямаа	Эр борлон	Эм борлон
Булган	100	100	80	80
Баян-Агт	120	80	40	40
Баяннуур	150	100	50	50
Бугат	150	100	80	80
Бүрэгхангай	130	90	50	50
Гурван булаг	120	100	40	40

Дашинчилэн	150	150	120	120
Могод	120	100	70	60
Орхон	110	80	-	-
Рашаант	120	80	40	40
Сайхан	130	90	40	50
Сэлэнгэ	130	120	100	100
Тэшиг	120	90	50	50
Хангал	130	120	90	90
Хишиг-өндөр	150	100	80	80
Хутаг-Өндөр	140	100	60	60

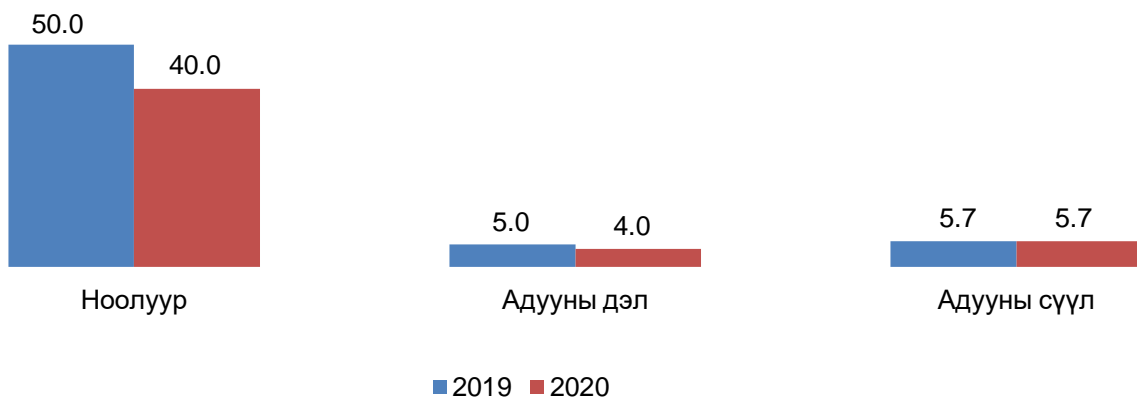
II.5 МАЛЫН ҮНЭ

Хүснэгт II.5.1 Малын зах зээлийн дундаж үнэ, мян.төг

Бүтээгдэхүүний нэр		2019-XII	Бүтээгдэхүүний нэр		2020-XII
Буур		850	Буур		1067
Нас гүйцсэн	Нас гүйцсэн ат	800	Нас гүйцсэн	Ат (5 нас)	1000
	Нас гүйцсэн ингэ	650		Ингэ (5 нас)	867
Өсвөр	Эр шилбэ	310	Өсвөр	Эр шилбэ (3 нас)	560
	Эм шилбэ	310		Эм шилбэ (3 нас)	526
Төл	Эр ботго	175	Төл	Эр ботго	250
	Эм ботго	175		Эм ботго	250
Азарга		1100	Азарга		1150
Нас гүйцсэн	Нас гүйцсэн морь	930	Нас гүйцсэн	Соёолон үрээ (4 нас)	971
	Нас гүйцсэн гүү	830		Соёолон гүү (4 нас)	870
Өсвөр	Шүдлэн үрээ	580	Өсвөр	Шүдлэн үрээ (2 нас)	610
	Шүдлэн байдас	575		Шүдлэн байдас (2 нас)	573
Төл	Эр унага	220	Төл	Эр унага	265
	Эм унага	220		Эм унага	272
Бух		1080	Бух		1242

Нас гүйцсэн	Хязаалан шар	1175	Нас гүйцсэн	Хязаалан гуна (3 нас)	1240
	Хязаалан дөнж	960		Хязаалан гунж (3 нас)	1060
Өсвөр	Шүдлэн эр үхэр	760	Өсвөр	Эр бяруу (1 нас)	530
	Шүдлэн гунж	710		Эм бяруу (1 нас)	525
Төл	Эр тугал	240	Төл	Эр тугал	243
	Эм тугал	240		Эм тугал	250
Хуц		150	Хуц		182
Нас гүйцсэн	Эр хонь	170	Нас гүйцсэн	Эр хонь	163
	Эм хонь	128		Эм хонь	130
Өсвөр	Эр төлөг	95	Өсвөр	Эр төлөг	96
	Эм төлөг	95		Эм төлөг	91
Төл	Эр хурга	44	Төл	Эр хурга	44
	Эм хурга	43		Эм хурга	44
Ухна		130	Ухна		144
Нас гүйцсэн	Эр ямаа	118	Нас гүйцсэн	Эр ямаа	129
	Эм ямаа	95		Эм ямаа	98
Өсвөр	Эр борлон	59	Өсвөр	Эр борлон	64
	Эм борлон	54		Эм борлон	63
Төл	Эр ишиг	29	Төл	Эр ишиг	31
	Эм ишиг	29		Эм ишиг	31

Малын гаралтай бүтээгдэхүүний дундаж үнэ



АЙМАГ ДАХЬ БАНКНЫ САЛБАРЫН МЭДЭЭ

Үзүүлэлт		2019 он	2020 он
Зээл	Нийт зээлийн үлдэгдэл /сая.төг/	127652.7	117735.8
	Үүнээс:		
	Анхаарал хандуулах зээлийн үлдэгдэл	954.5	1306.3
	Чанаргүй зээлийн үлдэгдэл	2170.4	2094.3
Татан төвлөрүүлсэн хөрөнгө	Нийт харилцахын үлдэгдэл /сая.төг/	11461.2	15980.1
	Үүнээс:		
	Иргэдийн харилцахын үлдэгдэл	7989.4	13822.9
	Нийт хадгаламжийн үлдэгдэл /сая.төг/	55899.9	85162.1
	Үүнээс:		
	Иргэдийн хадгаламжийн үлдэгдэл	55820.2	78835.5
	Хугацаагүй хадгаламжийн үлдэгдэл	8925.6	22627.3
	Хугацаатай хадгаламжийн үлдэгдэл	46974.2	62534.8
Тоон мэдээлэл	Нийт банкны салбар, нэгжийн тоо	37	37
	Нийт банкны салбар, нэгжийн ажилтнуудын тоо	188	182
	Нийт зээлдэгчийн тоо (дансны тоогоор)	24564	23164
	Нийт харилцах данс эзэмшигчийн тоо (дансны тоогоор)	84809	80503
	Нийт хадгаламжийн данс эзэмшигчийн тоо (дансны тоогоор)	36919	29328
	Нийт АТМ-ны тоо	18	18
	Нийт төлбөрийн карт эзэмшигчийн тоо	43717	55085

II.6 АЖ ҮЙЛДВЭР

Хүснэгт II.6.1 Аж үйлдвэрийн салбарын борлуулалт, салбараар

Салбар	Аж үйлдвэрийн борлуулалт (мян.төг)		
	2019 I-XII	2020 I-XII	$\frac{2020}{2019}$ I-XII %
А	1	2	3
НИЙТ ДҮН	9248680	8439321	91.2
БОЛОВСРУУЛАХ ҮЙЛДВЭРЛЭЛ	5044132	4065553	80.6
Хүнсний бүтээгдэхүүний үйлдвэрлэл	4182617	3768187	90.1
Мах боловсруулах, консервлох	2226214	2125229	95.5
Сүүн бүтээгдэхүүн үйлдвэрлэл	60954.4	216000	354.4
Үр тарианы гурлын болон цардуул, цардууллаг бүтээгдэхүүн үйлдвэрлэл	977712.1	440360.1	45.0
Хүнсний бусад бүтээгдэхүүн үйлдвэрлэл	917737.2	986598	107.5
Хувцас үйлдвэрлэл	163850	0	0.0
Тавилгаас бусад мод болон модон бүтээгдэхүүн үйлдвэрлэл; сүрэл, дэрсэн эдлэл үйлдвэрлэл	23675	194238	820.4
Хэвлэх, дуу бичлэгийг хувилах, дахин үйлдвэрлэх үйл ажиллагаа	648560	88203	13.6
Бусад боловсруулах үйлдвэрлэл	25430	14925	58.7
ЦАХИЛГААН, ХИЙ, УУР, АГААРЖУУЛАЛТ	4141010	4274423	103.2
Цахилгаан, хий, уур, агааржуулалт	4141010	4274423	103.2
ХОГ, ХАЯГДЛЫН МЕНЕЖМЕНТ БОЛОН ЦЭВЭРЛЭХ ҮЙЛ АЖИЛЛАГАА	63537.6	99345.3	156.4

Хог хаягдлыг цуглуулах, боловсруулах, зайлуулах; дахин ашиглах 63537.6 99345.3 156.4
Хүснэгт II.6.2 Аж үйлдвэрийн салбарын үйлдвэрлэлт, салбараар

Бүтээгдэхүүний нэрс	Хэмжих нэгж	Аж үйлдвэрийн бүтээгдэхүүн үйлдвэрлэлт					
		Биет хэмжээ			Үнийн дүн / мян.төг/		
		2019 I-XII	2020 I-XII	2020 I-XII % 2019 I-XII	2019 I-XII	2020 I-XII	2020 I-XII % 2019 I-XII
А	Б	1	2		3	4	
Дулааны эрчим хүч	мян.Гкал	39.9	58.3	146.1	1033606.7	1544002.6	149.4
Үхрийн шинэ, сэврээсэн мах	тн	65.44	65.94	100.8	931810.8	813069.5	87.3
Хонины шинэ, сэврээсэн мах	тн	368.3	28.7	7.8	2066310.5	164724.4	8.0
Ямааны шинэ, сэврээсэн мах	тн	1.5	202.8	13520.0	8700	1031505.4	11856.4
Хонины шинэ, хөлдөөсөн дайвар бүтээгдэхүүн	тн	19.343			80404		
Махан консерв	тн		0.85			6100	
Утсан, чанасан болон бусад төрлийн боловсруулалт	тн	0.14	1.25	892.9	2100	8040	382.9
Хиам	тн	5.55	6.767	121.9	41704	53502.5	128.3
Бусад амьтны бэлтгэсэн болон нөөшилсөн мах, дайвар	кг		810			3745	
Бүх төрлийн ногооны консерв	тн	9.3	13.96	150.1	40500	62850	155.2
Жимсний чанамал	тн	1.828	1.962	107.3	9140	9810	107.3
Цэцгийн тос	тн		4.5			81000	
Гүүний саам, айраг	мян.л	17.76	20	112.6	67560	70000	103.6
Аарц, аарцан төрлийн бүтээгдэхүүн	тн		10			65000	
Улаанбуудайн дээд гурил	тн	50.84			53786.3		
Буудайн I зэргийн гурил	тн	800.8	476.8	59.5	684212	421269	61.6
Буудайн II зэргийн гурил	тн	4.051	6.275	154.9	2720.7	3780	138.9
Арвайн гурил	тн	30.555	34.545	113.1	33801	43237.8	127.9
Хальсалсан бог будаа	тн	5.06	2.446	48.3	41120	22020	53.6
Багсармал тэжээл	тн	12.716	3	23.6	3835.7	1058.8	27.6
Хивэг	тн	268.74	107.26	39.9	118601	50996.3	43.0
Хэвийн боов	тн	9.1	5.26	57.8	48400	22000	45.5
Нарийн боов	тн	102.69	151.811	147.8	253039.2	357471	141.3
Бялуу	тн	12.353	18.866	152.7	210100	327145	155.7
Талх	тн	45.099	39.45	87.5	57309	51543	89.9
Цай, цайны ургамлын ханд, охь, хольц болон тэдгээрийн	кг	1191.6	885.6	74.3	29790	22140	74.3
Бусад цай	кг	206.92	183.22	88.5	9200	8162.5	88.7
Банш, бууз, хуушуур	тн	0.36	0.1	27.8	1800	680	37.8
Энержи дринк	мян.л	0.961			8025		
Сироп	мян.л	0.12	0.613	510.8	1000	5192.5	519.3
Найруулж уух зориулалттай сироп	тн	0.06	0.133	221.7	1800	4050	225.0
Брезентэн цүнх	ш	200			3400		
Эрэгтэй хүний сүлжмэл хүрэм	ш	10			1600		
Эмэгтэй хүний сүлжмэл даашинз, банзал	ш	1			45		
Эмэгтэй хүний сүлжмэл хослол	ш	13			1090		
Эмэгтэй хүний сүлжмэл цамц	ш	115			4100		
Сүлжмэл дотуур футболк, майк болон бусад төрлийн	ш	265			3995		
Эрэгтэй хүний пальто	ш	1			80		
Хөвгүүдийн дүрэмт хувцас	ш	512			31450		
Бусад төрлийн ажлын оёмол хувцас	ш	80			8040		
Эрэгтэй монгол дээл, тэрлэг	ш	62			5850		
Эмэгтэй хүний юбка	ш	19			1570		
Охидын дүрэмт хувцас	ш	532			31450		
Эмэгтэй хүний цамц	ш	900			13500		
Шаль, ороолт, гивлүүр, тэдгээртэй төстэй эд зүйл	ш	45			635		
Гар хийцийн оёмол эдлэл /Хөөрөгний дайлин г.м/	мян.төг	41			615		
Дотортой, доторгүй, чимэглэл хийсэн, хийгээгүй эсгий	ш	46			710		
Барилгын шалны банз	м3	45	39	86.7	7425	5916	79.7
Модон байшингийн хийц	ш	580	928	160.0	14580	22722	155.8
Бусад төрлийн хэвлэмэл ном	мян.х.д.х		1.18			4040	
Хулдаасан хэвлэл	м2	3377.5	8948.2	264.9	20280	53700	264.8
Стикер хэвлэл	м2	96.1	78.2	81.4	3680	3080	83.7
Эрхийн бичиг, нэрийн хуудас	мян.ш		1.009			2050	
Диплом, гэрчилгээ зэрэг үнэт цаас	мян.ш	324.2	21.87	6.7	162100	15993	9.9
Хүснэгт маягт	мян.х.д.х	3083.2	44.26	1.4	462500	9340	2.0
Үртсэн шахмал түлш	тн	31	752.7	2428.1	5450	165600	3038.5
Сармисны ханд	литр		5.39			1255	
Он сар тэмдэглэх, лацдах, дугаарлах зориулалт	ш	753	450	59.8	20857	13950	66.9
Төвлөрсөн сүлжээгээр цэвэр, бохир ус дамжуулах	мян.м3	47.5	47.83	100.7	328184	370896.3	113.0
Бохир усны шугам, бохир усыг ариутгах, цэвэрлэх	мян.м3	31.6	24.98	79.1	107819.8	106996.3	99.2
Оршин суугчдын нийтлэг хог, хаягдал цуглуулах	тн	30999.6	32708.8	105.5	549548.4	554907	101.0

II.7 МАЛ АЖ АХУЙ

2020* оны жилийн эцсийн малын тоо, мянган толгой /урьдчилсан байдлаар/

Сумын нэр	Бүгд	Тэмээ	Адуу	Үхэр	Хонь	Ямаа	бодод шилжүүлс-нээр	хонин толгойд шилжүүлс-нээр
		толгой.мал						
Булган	66.0	0	6.7	6.8	28.0	24.3	21.2	138.1
Баян-Агт	244.7	42	18.7	19.2	121.0	85.6	68.9	444.8
Баяннуур	141.5	324	7.8	10.8	69.2	53.2	37.3	238.7
Бугат	105.8		10.3	16.4	44.5	34.5	38.5	246.5
Бүрэгхангай	317.3	111	19.5	20.8	168.7	108.0	82.1	528.4
Гурванбулаг	333.0	212	17.7	10.8	183.0	121.2	74.5	482.2
Дашинчилэн	259.2	101	13.8	13.3	146.6	85.2	62.5	401.3
Могод	314.7	37	24.9	14.7	201.6	73.4	82.5	531.0
Орхон	311.1	30	28.2	24.0	147.4	111.3	90.8	589.6
Рашаант	187.3	478	10.5	7.5	100.9	67.8	44.0	283.3
Сайхан	289.0	72	33.8	15.5	171.8	67.6	86.6	563.6
Сэлэнгэ	103.1	0	9.5	23.7	39.7	30.1	43.6	275.8
Тэшиг	88.3	0	9.3	23.0	30.1	25.7	40.7	257.5
Хангал	96.4	9	7.4	19.5	35.4	34.0	37.1	235.4
Хишиг-Өндөр	244.6		16.7	9.8	136.3	81.7	59.5	386.4
Хутаг-Өндөр	293.0	12	19.6	33.2	140.6	99.4	88.8	567.3
Дүн	3395.8	1428	255.1	269.7	1765.6	1103.9	959.2	6170.5

Хүснэгт II.7.1 Мал төллөлт, эх малын төрлөөр

Эх малын төрөл	Төллөсөн хээлтэгч, толгой			Төллөлтийн хувь		
	2018 I-XII	2019 I-XII	2020 I-XII	2018 I-XII	2019 I-XII	2020 I-XII
Бүгд	1079504	1329683	1278608	77.3	84.3	77.4
Гүү	50870	70929	62830	55.8	77.2	64.1
Үнээ	70926	83099	85515	63.8	78.2	73.5
Ингэ	265	312	271	53.8	63.9	52.4

Эм хонь	629054	758824	733673	74.3	86.2	80.9
Эм ямаа	328389	416519	396319	69.6	83.7	74.8

Хүснэгт II.7.2 Бойжуулсан төл, төрлөөр

Төлийн төрөл	Бойжуулсан төл, толгой			Бойжуулалтын хувь		
	2018 I-XII	2019 I-XII	2020 I-XII	2018 I-XII	2019 I-XII	2020 I-XII
Бүгд	1045297	1311876	1179759	94.9	98.6	94.4
Гүү	49605	70038	59955	96.1	98.7	95.4
Үнээ	69603	82513	82289	97.5	99.3	96.2
Ингэ	259	307	251	97.7	98.4	92.6
Эм хонь	610915	750836	672562	95.4	98.9	91.5
Эм ямаа	314915	408182	364702	93.2	97.9	91.9

Хүснэгт II.7.3 Мал төллөлт, сумаар, төллөлтийн хувь

Сумын нэр	Төллөсөн хээлтэгч						Төллөлтийн хувь					
	Бүгд	Гүү	Үнээ	Ингэ	Эм хонь	Эм ямаа	Бүгд	Гүү	Үнээ	Ингэ	Эм хонь	Эм ямаа
Булган	22072	1378	1898	0	11665	7131	65.89	52.72	61.34	0	74.75	58.53
Баян-Агт	95243	3605	5281	9	63976	22372	63.98	44.45	54.6	45	79.46	44.25
Баяннуур	58006	2104	3770	70	30553	21509	89.38	76.18	88.35	48.95	92.49	87.11
Бугат	42051	2931	5558	0	19977	13585	80.47	81.55	80.04	0	80.89	79.82
Бүрэгхангай	117162	5360	6672	26	65590	39514	82.79	79.87	79.6	50.98	84.05	81.75
Гурван булаг	131074	5535	3821	39	75556	46123	93.38	84.18	91	52	95.21	91.94
Дашинчилэн	116378	5107	5510	26	67763	37972	98.18	96.69	95.69	76.47	98.84	97.62
Могод	118012	6483	5017	7	83750	22755	79.13	65.3	77.92	25.93	85.17	66.13
Орхон	119048	6198	6769	7	58957	47117	77.53	57.4	60.27	43.75	76.8	86.07
Рашаант	64585	2361	2201	68	38569	21386	73.59	56.4	61.65	66.02	78.45	69.58
Сайхан	79862	5955	3547	10	56781	13569	49.28	38.08	46.87	30.3	55.39	37.39
Сэлэнгэ	28575	1776	7352	0	11601	7846	58.34	54.33	72.56	0	53.93	55.79
Тэшиг	31448	2324	6900	0	13919	8305	77.27	77.49	76.53	0	89.04	63.63

Хангал	38226	1723	6809	2	15299	14393	90.52	71.49	84.22	100	91.01	96.46
Хишиг-өндөр	102462	4784	3784	0	62767	31127	86.95	73.24	85.79	0	90.69	82.58
Хутаг-Өндөр	114404	5206	10626	7	56950	41615	76.69	78.44	78.59	53.85	74.34	79.41
Бүгд	1278608	62830	85515	271	733673	396319	77.4	64.1	73.5	52.4	80.9	74.8

Хүснэгт II.7.4 Бойжсон төл, сумаар

Сум	Бойжсон төл, толгой					
	Бүгд	Унага	Тугал	Ботго	Хурга	Ишиг
Булган	21143	1337	1865	0	11278	6663
Баян-Агт	52319	3411	5069	6	32699	11134
Баяннуур	56541	1827	3600	57	30134	20923
Бугат	41509	2919	5558	0	19750	13282
Бүрэгхангай	114794	5347	6646	26	64653	38122
Гурван булаг	123176	4874	3461	39	71072	43730
Дашинчилэн	114692	5006	5392	26	66924	37344
Могод	109404	6131	4665	7	77456	21145
Орхон	114716	6021	6660	4	56836	45195
Рашаант	62681	2233	2048	68	37793	20539
Сайхан	68545	5641	3390	9	49310	10195
Сэлэнгэ	28541	1776	7352	0	11578	7835
Тэшиг	30291	2178	6578	0	13544	7991
Хангал	34777	1647	5897	2	14016	13215
Хишиг-өндөр	95995	4577	3644	0	60338	27436
Хутаг-Өндөр	110635	5030	10464	7	55181	39953
Бүгд	1179759	59955	82289	251	672562	364702

Хүснэгт II.7.5 Гарсан төл, сумаар

Сум	Гарсан төл, толгой					
	Бүгд	Унага	Тугал	Ботго	Хурга	Ишиг
Булган	22077	1378	1898	0	11670	7131
Баян-Агт	95418	3605	5281	9	64080	22443
Баяннуур	58011	2104	3770	70	30558	21509
Бугат	42058	2931	5558	0	19977	13592
Бүрэгхангай	117202	5360	6672	26	65630	39514
Гурван булаг	131096	5535	3821	39	75576	46125
Дашинчилэн	116454	5107	5510	26	67817	37994
Могод	118035	6483	5017	7	83762	22766
Орхон	119048	6198	6769	7	58957	47117
Рашаант	64745	2361	2201	68	38664	21451
Сайхан	79889	5955	3547	10	56795	13582
Сэлэнгэ	28575	1776	7352	0	11601	7846
Тэшиг	31461	2324	6900	0	13924	8313
Хангал	38348	1723	6809	2	15352	14462
Хишиг-өндөр	102512	4784	3784	0	62817	31127
Хутаг-Өндөр	114778	5206	10626	7	57198	41741
Бүгд	1279707	62830	85515	271	734378	396713

Хүснэгт II.7.6 Хорогдсон төл, сумаар

Сум	Хорогдсон төл, толгой					
	Бүгд	Унага	Тугал	Ботго	Хурга	Ишиг
Булган	934	41	33	0	392	468
Баян-Агт	43099	194	212	3	31381	11309
Баяннуур	1470	277	170	13	424	586
Бугат	549	12	0	0	227	310
Бүрэгхангай	2408	13	26	0	977	1392
Гурван булаг	7920	661	360	0	4504	2395

Дашинчилэн	1762	101	118	0	893	650
Могод	8631	352	352	0	6306	1621
Орхон	4332	177	109	3	2121	1922
Рашаант	2064	128	153	0	871	912
Сайхан	11344	314	157	1	7485	3387
Сэлэнгэ	34	0	0	0	23	11
Тэшиг	1170	146	322	0	380	322
Хангал	3571	76	912	0	1336	1247
Хишиг-өндөр	6517	207	140	0	2479	3691
Хутаг-Өндөр	4143	176	162	0	2017	1788
Бүгд	99948	2875	3226	20	61816	32011

Хүснэгт II.7.7 Зүй бусаар хорогдсон том мал, төрлөөр

Малын төрөл	Хорогдсон том мал, толгой			Оны эхний малд том малын хорогдлын эзлэх хувь		
	2018 I-XII	2019 I-XII	2020 I-XII	2018 I-XII	2019 I-XII	2020 I-XII
Бүгд	115945	26193	171998	3.3	0.78	4.72
Адуу	17193	1744	13940	6.3	0.67	5.12
Үхэр	24322	1994	14037	8.3	0.70	4.97
Тэмээ	15	7	26	1.1	0.51	1.79
Хонь	43052	14362	102507	2.4	0.80	5.33
Ямаа	31363	8086	41488	3.0	0.79	3.57

Хүснэгт II.7.8 Зүй бусаар хорогдсон том мал, сумаар

Сум	Хорогдсон том мал						Оны эхний малд эзлэх хувь					
	Бүгд	Адуу	Үхэр	Тэмээ	Хонь	Ямаа	Бүгд	Адуу	Үхэр	Тэмээ	Хонь	Ямаа
Булган	2299	248	339	0	1017	695	3.3	3.7	4.81	0	3.25	2.83
Баян-Агт	52159	2363	4411	12	30195	15178	16.21	11.02	18.77	30	18.01	13.91
Баяннуур	525	43	104	0	223	155	0.38	0.58	1.05	0	0.33	0.3
Бугат	2186	311	345	0	990	540	1.96	2.94	2.11	0	2.02	1.53

Бүрэгхангай	1335	94	154	0	537	550	0.42	0.47	0.73	0	0.31	0.5
Гурван булаг	4860	305	214	0	2767	1574	1.49	1.61	1.99	0	1.53	1.36
Дашинчилэн	3794	372	475	4	1660	1283	1.45	2.46	3.31	3.7	1.14	1.47
Могод	15339	1853	932	2	9323	3229	4.65	6.97	5.95	2.82	4.47	4.09
Орхон	10465	789	1279	2	6353	2042	3.2	2.73	4.81	4	4.06	1.77
Рашаант	6865	613	737	6	3255	2254	3.47	4.91	8.23	1.43	3.01	3.32
Сайхан	57098	5536	2870	0	39670	9022	15.28	13.44	14.87	0	17.31	10.74
Сэлэнгэ	130	10	28	0	59	33	0.13	0.11	0.12	0	0.14	0.12
Тэшиг	570	65	128	0	194	183	0.63	0.71	0.58	0	0.59	0.7
Хангал	269	53	82	0	78	56	0.29	0.74	0.43	0	0.22	0.18
Хишиг-өндөр	7123	784	1041	0	2830	2468	2.9	4.62	10.56	0	2.08	3
Хутаг-Өндөр	6981	501	898	0	3356	2226	2.09	2.44	2.56	0	2.05	1.95
Бүгд	171998	13940	14037	26	102507	41488	4.72	5.12	4.97	1.79	5.33	3.57

Хүснэгт II.7.9 Аюулт үзэгдлээр хорогдсон мал, сумаар, төрлөөр

Сум	Аюулт үзэгдлээр /гэнэтийн аюулаар/						Зүй бусаар хорогдсон малд аюулт үзэгдлээр хорогдсон малын эзлэх хувь					
	Бүгд	Адуу	Үхэр	Тэмээ	Хонь	Ямаа	Бүгд	Адуу	Үхэр	Тэмээ	Хонь	Ямаа
Булган	39	3	6	0	0	30	1.7	1.21	1.77	0	0	4.32
Баян-Агт	6158	311	732	0	3492	1623	11.81	13.16	16.59	0	11.56	10.69
Баяннуур	32	0	32	0	0	0	6.1	0	30.77	0	0	0
Бугат	0	0	0	0	0	0	0	0	0	0	0	0
Бүрэгхангай	0	0	0	0	0	0	0	0	0	0	0	0
Гурван булаг	0	0	0	0	0	0	0	0	0	0	0	0
Дашинчилэн	0	0	0	0	0	0	0	0	0	0	0	0
Могод	0	0	0	0	0	0	0	0	0	0	0	0
Орхон	8096	524	821	2	5348	1401	77.36	66.41	64.19	100	84.18	68.61
Рашаант	20	0	0	0	0	20	0.29	0	0	0	0	0.89
Сайхан	10035	833	763	0	6671	1768	17.58	15.05	26.59	0	16.82	19.6
Сэлэнгэ	9	0	1	0	6	2	6.92	0	3.57	0	10.17	6.06
Тэшиг	0	0	0	0	0	0	0	0	0	0	0	0

Хангал	29	0	10	0	19	0	10.78	0	12.2	0	24.36	0
Хишиг-өндөр	24	0	3	0	11	10	0.34	0	0.29	0	0.39	0.41
Хутаг-Өндөр	0	0	0	0	0	0	0	0	0	0	0	0
Бүгд	24442	1671	2368	2	15547	4854	14.21	11.99	16.87	7.69	15.17	11.7

Хүснэгт II.7.10 Өвчнөөр хорогдсон том мал, сумаар

Сум	Өвчнөөр хорогдсон том мал						Зүй бусаар хорогдсон малд өвчнөөр хорогдсон малын эзлэх хувь					
	Бүгд	Адуу	Үхэр	Тэмээ	Хонь	Ямаа	Бүгд	Адуу	Үхэр	Тэмээ	Хонь	Ямаа
Булган	0	0	0	0	0	0	0	0	0	0	0	0
Баян-Агт	369	27	36	0	206	100	0.71	1.14	0.82	0	0.68	0.66
Баяннуур	10	1	2	0	3	4	1.9	2.33	1.92	0	1.35	2.58
Бугат	34	0	0	0	32	2	1.56	0	0	0	3.23	0.37
Бүрэгхангай	25	1	1	0	13	10	1.87	1.06	0.65	0	2.42	1.82
Гурван булаг	73	3	8	0	47	15	1.5	0.98	3.74	0	1.7	0.95
Дашинчилэн	87	2	30	0	13	42	2.29	0.54	6.32	0	0.78	3.27
Могод	68	0	0	0	63	5	0.44	0	0	0	0.68	0.15
Орхон	113	16	15	0	82	0	1.08	2.03	1.17	0	1.29	0
Рашаант	11	2	1	0	2	6	0.16	0.33	0.14	0	0.06	0.27
Сайхан	224	0	4	0	220	0	0.39	0	0.14	0	0.55	0
Сэлэнгэ	0	0	0	0	0	0	0	0	0	0	0	0
Тэшиг	38	4	8	0	10	16	6.67	6.15	6.25	0	5.15	8.74
Хангал	14	1	2	0	6	5	5.2	1.89	2.44	0	7.69	8.93
Хишиг-өндөр	40	0	0	0	40	0	0.56	0	0	0	1.41	0
Хутаг-Өндөр	411	3	15	0	364	29	5.89	0.6	1.67	0	10.9	1.3
Бүгд	1517	60	122	0	1101	234	0.9	0.4	0.9	0.0	1.1	0.6

Хүснэгт II.7.11 Зэрлэг амьтанд бариулсан, бусад хорогдол, сумаар, төрлөөр

Сум	Зэрлэг амьтанд бариулсан хорогдол /Чоно, баавгай, ирвэс .../						Бусад хорогдол					
	Бүгд	Адуу	Үхэр	Тэмээ	Хонь	Ямаа	Бүгд	Адуу	Үхэр	Тэмээ	Хонь	Ямаа
Булган	99	7	6	0	25	61	2161	238	327	0	992	604
Баян-Агт	143	0	6	0	103	34	45489	2025	3637	12	26394	13421
Баяннуур	28	1	1	0	15	11	455	41	69	0	205	140
Бугат	479	157	107	0	104	111	1673	154	238	0	854	427
Бүрэгхангай	244	21	38	0	73	112	1066	72	115	0	451	428
Гурван булаг	0	0	0	0	0	0	4787	302	206	0	2720	1559
Дашинчилэн	5	0	0	0	0	5	3702	370	445	4	1647	1236
Могод	27	3	3	0	21	0	15244	1850	929	2	9239	3224
Орхон	94	15	11	0	66	2	2162	234	432	0	857	639
Рашаант	79	1	13	0	65	0	6755	610	723	6	3188	2228
Сайхан	469	123	26	0	289	31	46370	4580	2077	0	32490	7223
Сэлэнгэ	8	0	1	0	5	2	113	10	26	0	48	29
Тэшиг	232	29	57	0	65	81	300	32	63	0	119	86
Хангал	67	27	24	0	6	10	159	25	46	0	47	41
Хишиг- өндөр	89	12	6	0	30	41	6970	772	1032	0	2749	2417
Хутаг-Өндөр	244	57	40	0	101	46	6326	441	843	0	2891	2151
Бүгд	2307	453	339	0	968	547	143732	11756	11208	24	84891	35853

II.9 ГАЗАР ТАРИАЛАН

Хүснэгт II.9.1 Тариалсан талбай, үр тариа, га

Сумын нэр	Үр тариа	үүнээс:					
		Буудай	Арвай	Овьёос	Хөх тариа	Бог будаа	Гурвалжин будаа
Булган	-	-	-	-	-	-	-
Баян-Агт	1826	1826	-	-	-	-	-
Баяннуур	30	30	-	-	-	-	-
Бугат	1180	1131	-	49	-	-	-
Бүрэгхангай	2320	2265	5	50	-	-	-
Гурван булаг	-	-	-	-	-	-	-
Дашинчилэн	606	570	-	36	-	-	-
Могод	-	-	-	-	-	-	-
Орхон	2085.5	2046.5	-	14	25	-	-
Рашаант	4435	4435	-	-	-	-	-
Сайхан	-	-	-	-	-	-	-
Сэлэнгэ	6384	6066	28	221	34	20	15
Тэшиг	5672	5652	-	20	-	-	-
Хангал	1620	1485	28	98	7	2	-
Хишиг-өндөр	947	942	-	5	-	-	-
Хутаг-Өндөр	11231	10956	152	123	-	-	-
Бүгд	38336.5	37404.5	213	616	66	22	15

Хүснэгт II.9.2 Тариалсан талбай, хүнсний ногоо, га

Сумын нэр	Хүнсний ногоо	үүнээс:					
		Байцаа	Лууван	Шар манжин	Хүрэн манжин	Сонгино	Сармис
Булган	15.8579	5.0015	3.7907	1.2379	1.7424	2.1	0.3
Баян-Агт	1.9408	0.82	0.1	0.022	0.05	0.8	0.02
Баяннуур	9.155	0.6	1.87	0.52	-	0.4	-
Бугат	4.645	0.71	1.13	0.025	0.73	1.53	-
Бүрэгхангай	6.1	1	1	1	1	1	-
Гурван булаг	1.024	0.07	0.324	0.28	-	0.32	0.03
Дашинчилэн	8.6	0.3	3	2	0.1	1.6	0.1
Могод	1.81	0.5	0.3	0.3	0.3	0.4	-
Орхон	35.415	0.33	14.725	12.58	2.73	4.59	0.02
Рашаант	2.5	0.53	0.4	0.449	0.412	0.441	0.2
Сайхан	0.0104	-	-	-	-	-	-
Сэлэнгэ	38.634	15.38	4.91	5.4	1.61	9.7	0.62
Тэшиг	3	0.54	0.56	0.74	0.49	0.62	-
Хангал	21.7	2.1	1.6	2.7	0.5	5.9	-
Хишиг-өндөр	1.838	0.072	0.172	0.192	0.114	0.444	0.02
Хутаг-Өндөр	35.97	4.4	11.73	4.44	2.19	6.08	-
Бүгд	188.2001	32.3535	45.6117	31.8859	11.9684	35.925	1.31

Хүснэгт II.9.3 Тариалсан талбай, хүнсний ногоо, га

Сумын нэр	үүнээс:					
	Өргөст хэмх (урт)	Өргөст хэмх (давжаа)	Улаан лооль	Тарвас	Хулуу	Чинжүү
Булган	0.2	1.13	0.2	0	0	0
Баян-Агт	0.02	0.025	0.025	0.02	0.02	0.01
Баяннуур	2.13	0	1.7	0.25	0	1.685
Бугат	0.18	0	0.18	0	0	0.12
Бүрэгхангай	0.5	0	0.6	0	0	0
Гурван булаг	0	0	0	0	0	0
Дашинчилэн	0.4	0.1	0.2	0.1	0.2	0.3
Могод	0.004	0	0.003	0	0	0.003
Орхон	0.02	0.013	0.009	0	0	0.024
Рашаант	0.028	0	0.015	0.009	0	0.006
Сайхан	0.003	0	0.005	0	0	0.002
Сэлэнгэ	0.432	0	0.252	0.15	0.12	0.06
Тэшиг	0	0	0	0	0	0
Хангал	2.88	0.57	2.34	0.6	0.6	0.71
Хишиг-өндөр	0	0.031	0.001	0	0	0.001
Хутаг-Өндөр	4.608	0.002	1.55	0.06	0.12	0.76
Бүгд	11.405	1.871	7.08	1.189	1.06	3.681

Хүснэгт II.9.4 Тариалсан талбай, хүнсний ногоо, га үргэлжлэл

Сумын нэр	үүнээс:						
	Цэцэгт байцаа	Брокколи	Салатны навч /шанцай/	Бууцай	Юуцай /хятад байцаа/	Хаш	Бусад
Булган	0	0	0	0	0	0.01	0.1
Баян-Агт	0.003	0.001	0.002	0.001	0	0	0.0018
Баяннуур	0	0	0	0	0	0	0
Бугат	0	0	0.04	0	0	0	0
Бүрэгхангай	0	0	0	0	0	0	0
Гурван булаг	0	0	0	0	0	0	0
Дашинчилэн	0	0.01	0.01	0.01	0.01	0	0.16
Могод	0	0	0	0	0	0	0
Орхон	0	0.004	0	0	0	0	0.37
Рашаант	0	0	0.002	0.002	0.002	0	0.004
Сайхан	0	0	0	0	0	0	0.0004
Сэлэнгэ	0	0	0	0	0	0	0
Тэшиг	0	0	0	0	0	0	0.05
Хангал	1	0	0.2	0	0	0	0
Хишиг-өндөр	0	0	0	0	0	0	0
Хутаг-Өндөр	0	0	0	0	0	0	0.03
Бүгд	1.003	0.015	0.254	0.013	0.012	0.01	0.7162

Хүснэгт II.9.5 Тариалсан талбай, төмс, техникийн ургамал, тэжээлийн ургамал, га

Сумын нэр	Төмс	Таримал тэжээлийн ургамал	Техникийн ургамал	Эмийн ургамал
Булган	38.884	-	-	-
Баян-Агт	18	25	300	-
Баяннуур	1.134	50	-	-
Бугат	103	242	-	-
Бүрэгхангай	8.38	115	355	-
Гурван булаг	7.38	260	-	-
Дашинчилэн	14.2	385	406	16
Могод	4.2	-	-	-
Орхон	21.6	157	80	-
Рашаант	5.2	1206	1525	-
Сайхан	1.3	-	-	-
Сэлэнгэ	56.36	486	291	-
Тэшиг	23	0	716	-
Хангал	50	72	20	-
Хишиг-өндөр	0.576	-	-	-
Хутаг-Өндөр	198.972	1034	1295	-
Бүгд	552.186	4032	4988	16

Хүснэгт II.9.6 Хураасан ургац, төрлөөр, оноор, (тн)

Төрөл	2016 он	2017 он	2018 он	2019 он	2020 он
Үр тариа	33976.8	26124.3	57811.8	56684.8	47982.6
Төмс	3033.8	3623.2	4362.4	5356.1	5301.9
Хүнсний ногоо	1287.8	993.49	1234	1058.5	1602.6
Таримал тэжээл	252.7	796.9	3512.8	5920.8	11734.3
Техникийн ургамал	390	784	1466	2831	1868.7
Дүн	38941.1	32321.89	68387	71851.2	68490.1

Хүснэгт II.9.7 Хураасан ургац, сумаар, төрлөөр, (тн)

Сум	Үр тариа	Үүнээс:					
		буудай	арвай	овьёос	хөх тариа	бог будаа	гурвалжин будаа
Булган	-	-	-	-	-	-	-
Баян-Агт	2600	2600	-	-	-	-	-
Баяннуур	-	-	-	-	-	-	-
Бугат	3681	3263	-	418	-	-	-
Бүрэгхангай	3464	3437	4	23	-	-	-
Гурван булаг	-	-	-	-	-	-	-
Дашинчилэн	505	450	-	55	-	-	-
Могод	-	-	-	-	-	-	-
Орхон	3124	3055	-	19	50	-	-
Рашаант	3415	3415	-	-	-	-	-

Сайхан	-	-	-	-	-	-	-
Сэлэнгэ	6438.96	6147.5	19	246	15	7.46	4
Тэшиг	7579.6	7550.6	-	29	-	-	-
Хангал	2872	2670.5	19	175.5	4.5	2.5	-
Хишиг-өндөр	1172	1170	2	-	-	-	-
Хутаг-Өндөр	13131	11974	170	987	-	-	-
Дүн	47982.56	45732.6	212	1954.5	69.5	9.96	4

Хүснэгт II.9.8 Хураасан ургац, сумаар, төрлөөр, (тн)

Сум	Төмс	Таримал тэжээл	Техникийн ургамал
Булган	331.07	-	-
Баян-Агт	157.52	412	240
Баяннуур	12	-	-
Бугат	1042	618	-
Бүрэгхангай	20	130	170
Гурван булаг	16.81	397	-
Дашинчилэн	148	238.7	130
Могод	23.4	-	-
Орхон	48.581	176	1
Рашаант	60	1455	465
Сайхан	0.8	-	-
Сэлэнгэ	445.4	944.5	111.7
Тэшиг	75.902	-	370
Хангал	470.5	109	20
Хишиг-өндөр	10	145	-
Хутаг-Өндөр	2440	7104,05	361
Дүн	5301.983	11734.3	1868.7

Хүснэгт II.9.9 Хураасан ургац, сумаар, төрлөөр, (тн)

Сум	Хүнсний ногоо	үүнээс:					
		байцаа	лууван	шар манжин	улаан манжин	сонгино	сармис
Булган	189.842	79.5	53.669	14.74	10	20	2.12
Баян-Агт	13.7	1.18	1.14	1.07	0.508	4.71	0.239
Баяннуур	17.2	1.2	4.6	1.1		0.9	0
Бугат	15.5	1	4.84	1.5	2.03	3.3	0
Бүрэгхангай	21	5	3.5	3.5	3	4	0
Гурван булаг	1.417	0.183	0.679	0.225		0.27	0.06
Дашинчилэн	94.3	4.428	39.5	30.88	0.69	11.623	0.4
Могод	7.02	1.7	1.2	1.3	1.2	1.6	0
Орхон	605.5	2.17	257.628	319.95	11.8	7.001	0.002
Рашаант	31.6	10.9	7	2.5	2.2	2.9	1.9
Сайхан	0.1	-	-		4.99		0
Сэлэнгэ	159.8	47.85	24.225	12.435	4.99	65.164	1.7
Тэшиг	10.4	1.981	2	2.594	1.617	2.046	0
Хангал	95.6	9.5	11	7.55	1.5	25.54	0
Хишиг-өндөр	18.04	0.72	2.1	1.92	1.14	4.44	0.2
Хутаг-Өндөр	321.45	69	86	52	45	35	0
Дүн	1602.649	236.337	499.081	453.264	85.675	188.494	6.621

Хүснэгт II.9.10 Үргэлжлэл

Сум	үүнээс:						
	өргөст хэмх	улаан лооль	тарвас	байцаа	хулуу	чинжүү	бусад
Булган	0.193	1.5	0	79.52	0	0.063	0.017
Баян-Агт	0.239	0.802	0.076	1.185	0.9	0.2	0.99
Баяннуур	2.931	2.36	1.7	1.2	0	2.4	0
Бугат	0.35	0.96	0	1	0	0.58	0
Бүрэгхангай	1	1	0	5	0	0	0
Гурван булаг	0	0	0	0.183	0	0	0
Дашинчилэн	2.2	0.4	0.6	4.428	0.595	0.4	1.45
Могод	0.01	0.009	0	1.7	0	0.009	1.801
Орхон	1.407	1.57	0	2.17	0	1.391	0.2
Рашаант	2.1	0.5	0.3	10.9	0	0.1	0
Сайхан	0.057	0.065	0	0	0	0.021	0
Сэлэнгэ	2.33	0.465	0.4	47.85	0.06	0.14	0
Тэшиг	0	0	0	1.981	0	0	0.002
Хангал	21.7	8.2	0.6	9.5	1.3	1.5	0.2
Хишиг-өндөр	0	0.32	0	0.72	0	3.29	3
Хутаг-Өндөр	24	4	0.8	69	0.8	4.6	0.2
Дүн	58.517	22.151	4.476	236.337	3.655	14.694	7.869

Статистикийн мэдээллийг хэрхэн авах вэ?

www.1212.mn Статистикийн мэдээллийн нэгдсэн сан
bulgan.nso.mn Хэлтсийн вэб сайт



Ухаалаг гар утас, таблет ашиглан статистикийн мэдээлэл авах ezStat аппликейшн



Статистикийн хэвлэл бүтээгдэхүүнийг унших Монстат аппликейшн



www.nso.mn сайтад бүртгүүлснээр цахим шуудангаар тогтмол авч болно.



www.facebook.com/pages/ Статистик-Мэдээлэл
[www.facebook.com/pages/Булган аймгийн засаг даргын дэргэдэх статистикийн хэлтэс](http://www.facebook.com/pages/Булган_аймгийн_засаг_даргын_дэргэдэх_статистикийн_хэлтэс)



www.twitter.com/statistic_mn



1900-1212
1 минут = 200 төгрөг

70342766

СЭВЭЦЭЭНИЙ ХИШГЭЭНИЙ ХЭДЭГЭЭН
WWW.1212.MN

Хаяг:
Монгол улс, Булган аймаг, Булган сум,
Засаг даргын тамгын газар, 105, 106 тоот
Статистикийн хэлтэс

Утас:
70342766

И-мэйл:
bulgan@nso.mn

Address
Statistics office, №105, 106
Governers office Bulgan sum,
Bulgan aimag, Mongolia

Phone:
70342766

E-mail:
bulgan@nso.mn