

NSO.MN



МОНГОЛ
УЛСЫН
СТАТИСТИК
ТӨВ

ДЭЛХИЙН
СТАТИСТИКИЙН
ӨДӨР

20.10.2020

НАЙДВАРТАЙ
ТОО МЭДЭЭЛЛЭЭР
ЭХ ДЭЛХИЙГЭЭ
ХОЛБОЁ

1212.MN

Булган аймгийн нийгэм эдийн засгийн 9 сарын танилцуулга



www.bulgan.nso.mn



СТАТИСТИК МЭДЭЭЛЛИЙГ ХЭРХЭН АВАХ ВЭ?

www.1212.mn

СТАТИСТИКИЙН МЭДЭЭЛЛИЙН
НЭГДСЭН САН

www.nso.mn сайтын
Хэрэглэгчийн бүртгэлд
бүртгүүлснээр цахим
хаягаар тогтмол
авч болно.

Monstat ezStat
аппликейшн

1900-1212
Лавлах утас

@statistic_mn

Статистик
мэдээлэл

Үндэсний Статистикийн
Хорооны
НОМЫН САН

Онлайн лавлах
мессенжер
8:30-17:30

ТӨРИЙН ҮЙЛЧИЛГЭЭГ

ХҮНД СУРТАЛ
АВИЛГА

ҮГҮЙ НЭЭЛТТЭЙ
ХҮРГЭНЭ

ГАРЧИГ

Аргачлал тайлбар	4
Товч танилцуулга	8
I.1 Хүн ам	17
I.2 Хөдөлмөр	18
I.3 Нийгмийн халамж	19
I.3 Нийгмийн даатгал	20
I.4 Эрүүл мэнд	20
I.5 Гэмт хэрэг	21
II.2 Худалдан авах ажиллагаа	23
II.3 Үнэ	28
II.4 Хөдөө аж ахуйн бүтээгдэхүүний үнэ	30
II.5 Малын үнэ	32
II.6 Аж үйлдвэр	33
II.7 Мал аж ахуй	34
II.8 Мал эмнэлгийн үйлчилгээ	38
II.10 Газар тариалан	39

Аргачлалын тайлбар

Хөдөлмөр

Бүртгэлтэй ажилгүй иргэдэд Монгол Улсын хуулиар зөвшөөрөгдсөн хөдөлмөрлөх насны, хөдөлмөр эрхлэх чадвартай, цалин хөлстэй ажил болон хувиараа хөдөлмөр эрхлэгдэггүй, тухайн үед ажиллахад бэлэн, цалин хөлстэй ажил идэвхитэй хайж байгаа хөдөлмөр, халамжийн үйлчилгээний хэлтэс, хөдөлмөрийн төв бирж, хөдөлмөрийн хувийн биржид бүртгүүлсэн ажилгүй иргэдийг хамруулна.

Нийгмийн даатгал, халамж

Нийгмийн даатгал нь иргэн болон төр, аж ахуйн нэгж байгууллагаас зохих журмын дагуу шимтгэл төлж, нийгмийн даатгалын сан бүрдүүлэх, даатгуулах, өндөр наслах, хөдөлмөрийн чадвараа алдах, өвчлөх, ажилгүй болоход өөрт нь, тэрчлэн даатгуулагч нас барахад түүний асрамжид байсан хүмүүст хууль тогтоомжид заасан тэтгэвэр, тэтгэмж, төлбөр өгөх агуулга бүхий нийгэм эдийн засгийн арга хэмжээ юм. Тэтгэврийн, тэтгэмжийн, эрүүл мэндийн, үйлдвэрлэлийн осол, мэргэжлээс шалтгаалан өвчний, ажилгүйдлийн даатгал гэсэн төрлөөс нийгмийн даатгал бүрдэнэ. Нийгмийн даатгалын сан нь ажил олгогч, даатгуулагчийн хөдөлмөрийн хөлс, түүнтэй адилтгах орлогоос тэтгэвэр, тэтгэмж, төлбөр, үйлчилгээнд зарцуулах болон нийгмийн даатгалын үйл ажиллагааны зардлыг нөхөх зорилгоор төлсөн шимтгэлийн орлого, бусад эх үүсвэрээс бүрдэнэ. Нийгмийн даатгалын тухай хууль болон гэрээний үндсэн дээр нийгмийн даатгалын санд нийгмийн даатгалын шимтгэл төлж даатгуулсан, нийгмийн даатгалын сангаас тэтгэвэр, тэтгэмж, төлбөр авах эрх бүхий этгээдийг даатгуулагчаар тооцно. Тэтгэвэр нь даатгуулагчийг өндөр наслахад насан туршид нь, хөгжлийн бэрхшээлтэй болоход хөдөлмөрийн чадвар нь сэргээгдэх хүртэл, нас барахад нь түүний гэр бүлийн хөдөлмөрийн чадваргүй гишүүд (хүүхэд 16 нас, сургуульд суралцаж байгаа бол 19 нас хүртэл)-ийн нийгмийн баталгааг хангах зорилгоор

нийгмийн даатгалын сангаас олгох мөнгөн хөрөнгө байна.

Тэтгэмж нь хөдөлмөрийн чадвараа түр алдах, жирэмслэх, амаржих, нас барах тохиолдолд даатгуулагчид нийгмийн даатгалын сангаас нэг удаа олгох мөнгөн хөрөнгө байна. Нийгмийн халамжийн дэмжлэг тусалцаа шаардлагатай хүнд хуульд заасан тэтгэвэр, нөхцөлт мөнгөн тэтгэмж олгох, олон нийтийн оролцоонд түшиглэсэн халамжийн болон төрөлжсөн асрамжийн үйлчилгээ үзүүлэх үйл ажиллагааг нийгмийн халамж гэнэ

Эрүүл мэнд

Жирэмслэлтийн хугацаанаас хамаарахгүйгээр ердийн төрөлтөөр эсвэл мэс ажилбараар ургийг умайнаас гарган авсны дараа нярай амьсгалж байсан эсвэл амьдын бусад ямар нэгэн шинж тэмдэг, өөрөөр хэлбэл, зүрхний цохилт, хүйний судасны лугшилт, булчингийн тодорхой хөдөлгөөн илэрч байвал хүй эсвэл эхэсийг салгасан эсэхийг харгалзахгүйгээр амьд төрөлтөд тооцно.

Амьд төрсөн 1000 хүүхдэд ногдох нялхсын эндэгдлийг тодорхойлохдоо тухайн хугацаанд 1 хүртэлх насандаа эндсэн хүүхдийн тоог амьд төрсөн хүүхдийн тоонд харьцуулна.

Амьд төрсөн 1000 хүүхдэд ногдох хүүхдийн эндэгдлийг тооцохдоо тухайн хугацаанд 5 хүртэлх насандаа эндсэн хүүхдийн тоог амьд төрсөн хүүхдийн тоонд хуваана. Эндсэн эхийн тоонд жирэмсний хугацаанд болон төрөх үедээ эсвэл төрснөөс хойш 42 хоногийн дотор жирэмслэлтийн байрлал, үргэлжилсэн хугацаанаас үл хамааран жирэмслэлт, төрөлт болон түүнийг удирдахтай холбоо бүхий шалтгаанаар эндсэн эхийг хамааруулна.

Халдварт өвчний өвчлөлийн 10000 хүнд ногдох түвшинг тооцохдоо тайлант хугацаанд амбулаторийн үзлэгээр шинээр бүртгэгдсэн нийт халдварт өвчний тохиодлын тоог тухайн хугацааны хүн амын тоонд харьцуулна.

Аюулт үзэгдэл, осол

Гамшиг гэж аюулт үзэгдэл, техникийн холбогдолтой осол, алан хядах ажиллагаа, дэлбэрэлтийн улмаас олон хүний эрүүл мэнд, амь нас хохирох, мал амьтан олноор хорогдох, эд хөрөнгө, хүрээлэн байгаа орчинд улс, орон нутгийн дотоод нөөц боломжоос давсан хохирол учрахыг хэлнэ.

Аюулт үзэгдэл гэж хүчтэй цасан болон шроон шуурга, ган, зуд, үер, газар хөдлөлт, цөлжилт болох, гал түймэр, хүн, мал, амьтны болон ургамлын гоц халдварт өвчин гарах, хортон мэрэгчид тархах зэргийг хамруулан ойлгоно. Техникийн холбогдолтой осол гэж үйлдвэрлэл, технологийн горим зөрчигдсөнөөс тоног төхөөрөмж, барилга, байгууламж, шугам, сүлжээ эвдрэх, тээврийн хэрэгсэл осолдох, сүйрэх, цацраг идэвхт болон химийн хорт бодис алдагдах зэргийг хамруулан ойлгоно.

Гэмт хэрэг

Эрүүгийн хариуцлага хүлээлгэхээр Монгол Улсын Эрүүгийн хуульд заасан, нийгэмд аюултай, гэм буруутай үйлдэл, эс үйлдэхүйг гэмт хэрэг гэнэ. Гэмт хэргийн нийгмийн шинж чанар, аюулын хэр хэмжээ, оногдуулж болох ялын хүнд хөнгөнийг харгалзан гэмт хэргийг хөнгөн, хүндэвтэр, хүнд, онц хүнд гэж ангилна. Гэмт хэргийн тоог Монгол Улсын Эрүүгийн хуульд заасны дагуу гэмт хэргийн төрлөөр нэгтгэн гаргаж байна. Тухайлбал:

- Хүний ам бие, эрүүл мэндийн эсрэг гэмт хэрэг
- Хүүхэд гэр бүл, нийгмийн эсрэг гэмт хэрэг
- Өмчлөх эрхийн эсрэг гэмт хэрэг
- Үндэсний аюулгүй байдлын эсрэг гэмт хэрэг
- Нийгмийн аюулгүй байдлын эсрэг гэмт хэрэг
- Хүн амын эрүүл мэндийн эсрэг гэмт хэрэг
- Тээврийн хэрэгслийн хөдөлгөний аюулгүй байдал, ашиглалтын журмын эсрэг гэмт хэрэг
- Шүүн таслах ажиллагааны эсрэг гэмт хэрэг
- Байгаль хамгаалах журмын эсрэг гэмт хэрэг
- Бусад гэмт хэрэг

18 ба түүнээс дээш насны 10000 хүнд ногдох бүртгэгдсэн гэмт хэргийн тоог тодорхойлохдоо нийт бүртгэгдсэн гэмт хэргийн

тоог 18 ба түүнээс дээш насны хүн амын дундаж тоонд харьцуулна.

Дор дурьдсан этгээдэд хэрэг бүртгэгч, мөрдөн байцаагч эрүүгийн хэрэг үүсгэж, үндэслэл бүхий тогтоол гаргасан бол сэжигтнээр тооцно. Үүнд:

-Уг этгээдийг гэмт хэрэг үйлдэж байх үед буюу үйлдэл дор нь барьсан

-Гэмт хэрэг үйлдсэн этгээдийг хохирогч буюу харсан хүн шууд заасан

-Уг этгээдийн бие, хувцас, эд зүйл, орон байранд гэмт хэргийн ул мөр тодорхой илэрч олдсон

-Уг этгээд хэргээ илчлэн ирсэн

-Гэмт хэрэгт сэрдэгдэх үндэслэл бүхий бусад баримт байгаа бол

Хэрэг бүртгэгч, мөрдөн байцаагч тогтоол үйлдэж, ял сонсгосон этгээдийг яллагдагчаар тооцно.

Төрийн санхүү

Орон нутгийн төсвийн суурь орлого гэж тухайн шатны төсөвт орох татварыг доод хувь хэмжээгээр тооцсон орлого болон татварын бус орлогын нийлбэрийг хэлнэ. Орон нутгийн суурь зарлага гэж сум, аймаг, нийслэлийн удирдлагыг хэрэгжүүлэх чиг үүрэгтэй холбогдох урсгал болон хөрөнгийн зарлага, нийгмийн асрамж, халамжийн үйлчилгээ, байгаль орчныг хамгаалах, нөхөн сэргээх зардлыг хэлнэ.

Төсвийн тэнцэл гэж тухайн төсвийн жил, улирлын нийт орлого, зарлагын зөрүүг хэлнэ. Иргэдийн Төлөөлөгчдийн Хурлаас батлан аймаг, нийслэл, сум, дүүргийн Засаг дарга бүрдүүлж зарцуулах төсөв нь орон нутгийн төсөв байна.

Татварын орлогод орлогын албан татвар, нийгмийн даатгалын шимтгэл, хураамж, өмчийн татвар, дотоодын бараа, үйлчилгээний татвар, гадаад худалдааны татварын орлого болон бусад татвар орно.

Төрийн өмчийн оролцоотой аж ахуйн нэгжийн төрийн өмчид ногдох хувьцааны ногдол ашиг, хүү, торгуулийн орлого,

түрээсийн орлого, төсөвт газрын өөрийн орлого болон татварын бус бусад орлогоос татварын бус орлого бүрдэнэ.

Төсвийн зарлагыг урсгал зардал, хөрөнгийн зардал, цэвэр зээл гэж ангилна. Бараа, үйлчилгээний зардал, зээлийн үйлчилгээний төлбөр, татаас ба урсгал шилжүүлгээс урсгал зардал бүрдэнэ.

Үнэ

Хэрэглээний үнийн индекс (ХҮИ) нь хэрэглэгчдийн худалдаж авсан бараа, үйлчилгээний нэр төрөл, чанар өөрчлөлтгүй тогтвортой байхад үнэ дунджаар хэрхэн өөрчлөгдөж буйг хэмжих үзүүлэлт бөгөөд нийт өрхөөр тооцсон үнийн өөрчлөлтийг харуулна. ХҮИ-ийн тооцоонд хэрэглээний сагс, хэрэглээний жин гэсэн хоёр үзүүлэлтийг ашиглана. Хэрэглээний сагс нь дундаж зарлагатай өрхийн хэрэглээг төлөөлөх чадвартай, хэрэглээний үнийн индекс тооцох зорилгоор бүрдүүлсэн хүн амын өргөн хэрэглээний бараа, үйлчилгээний үнийн өөрчлөлтийг тооцоход бараа, үйлчилгээний тоо хэмжээ, төрөл, чанар зэргийг тогтмолоор авч үздэг. Хэрэглээний бараа үйлчилгээний жин гэж өрхийн худалдаж авсан бараа, үйлчилгээний нийт зардалд тухайн бараа, үйлчилгээний зардлын эзлэх хувийн жин юм. ХҮИ-ийн тооцоонд Ласпейресийн үнийн индексийн томъёог ашиглаж болно.

$$I_p^L = \frac{\sum_{i=1}^t p_{it} * q_{io}}{\sum_{i=1}^o p_{io} * q_{io}}$$

I_p^L - t тайлант үеийн Ласпейресийн үнийн индекс

t - тайлан үе

o - суурь үе

p_{it} - 'i' барааны тайлант үеийн үнэ,

p_{io} - 'i' барааны суурь үеийн үнэ,

q_{io} - 'i' барааны суурь үеийн худалдан авсан тоо, хэмжээ,

\sum - нийлбэрийн тэмдэг

Аж үйлдвэр

Аж үйлдвэрийн салбарын нийт үйлдвэрлэл нь аж ахуйн нэгжүүдийн тайлант хугацаанд зах зээлд болон өөрийн эцсийн хэрэглээнд зориулж үйлдвэрлэсэн бүтээгдэхүүнээс бүрдэнэ.

Аж үйлдвэрийн салбарын борлуулсан бүтээгдэхүүн нь аж ахуйн нэгжүүдийн тайлант хугацаанд худалдсан буюу гадагш гүйцэтгэсэн ажил, үйлчилгээний хэмжээ юм.

Аж ахуйн нэгжүүдийг эдийн засгийн үйл ажиллагаагаар нь ангилахдаа НҮБаас гишүүн орнууддаа мөрдөхийг зөвлөмж болгосон эдийн засгийн бүх төрлийн үйл ажиллагааны олон улсын стандарт ангилалд үндэслэсэн үндэсний ангиллыг мөрдөж байна.

Ерөнхий тэмдэглэл

I. Саруудыг ром тоогоор тэмдэглэв (I, II, III, IV, V... гэх мэт)

Тухайн сарыг оруулсан жилийн эхнээс өсөн нэмэгдэх дүнг харуулахдаа I-IV, I-X зэргээр илэрхийлэв.

II. Дараах тэмдэглэлийг ашиглав:

... мэдээлэл байхгүй

0.0 маш бага тоо

- гүйцэтгэл байхгүй

III. Орон дэвшүүлэлтээс хамаарч зарим үзүүлэлтийн нийлбэр нь дүнтэйгээ, бүтцийг хувиар илэрхийлэхэд 100 хувиас бага зэрэг зөрүүтэй байж болно.

I. Нийгмийн үзүүлэлт

Зураг I.2.1

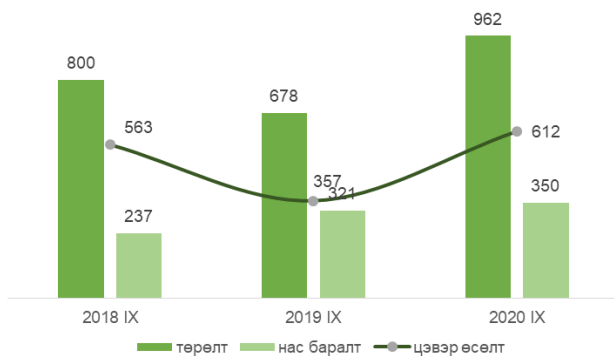


I.1 Хүн ам

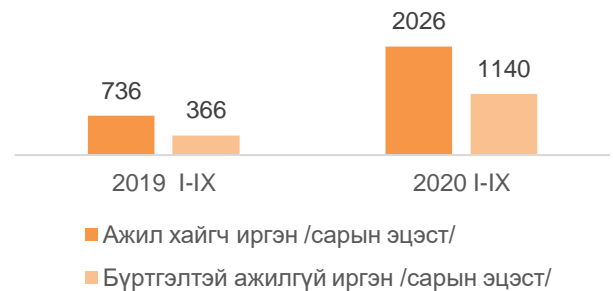
2020 оны 9-р сарын байдлаар иргэний бүртгэлд шинээр төрсөн 962 хүүхэд, нас барсан 350 хүний бүртгэлийг бүртгэсэн нь өмнөх оны мөн үеийнхээс шинэ төрсөн хүүхэд 284 буюу 9.5 хувиар, нас баралт 29 буюу 8.2 хувиар тус тус өсчээ.

Зураг I.1.1

Бүртгэгдсэн төрөлт, нас баралт



Хөдөлмөрийн хэлтэст шинээр бүртгүүлсэн, ажилд зуучлагдан орсон иргэд



Аймгийн хэмжээнд бүртгэлтэй ажилгүй иргэдийн 10.9 хувийг 15-24 насны, 37.3 хувийг 25-34 насны, 25.8 хувийг 35-44 насны, 19.7 хувийг 45-54 насны, 4.9 хувийг 55-59 насны, 1.9 хувийг 60-аас дээш, 1.4 хувийг хөгжшлийн бэрхшээлтэй иргэд эзэлж байна.

Зураг I.2.2

Бүртгэлтэй ажилгүй иргэд боловсролын түвшингээр



I.2 Бүртгэлтэй, ажилгүй иргэн

Аймгийн хөдөлмөрийн хэлтэст бүртгэлтэй ажилгүй иргэн 1140 болсны 561 нь эмэгтэй байна. Бүртгэлтэй ажилгүй иргэдийн 17.9 хувийг бакалаврын болон дипломын боловсролтой, 3.5 хувийг тусгай мэргэжлийн дунд, 4.8 хувийг техникийн болон мэргэжлийн, 57.7 хувийг бүрэн дунд боловсролтой, 11.4 хувийг суурь боловсролтой, 3.3 хувийг бага боловсролтой, 0.9 хувийг боловсролгүй иргэд эзэлж байна.



I.3. Нийгмийн даатгал, халамж

Нийгмийн даатгал

Нийгмийн даатгалын сангийн орлого 10601.2 сая төгрөг болж өмнөх оны мөн үеэс 1423.8 сая төгрөг буюу 15.5 хувиар өсч, зарлага 36380.8 сая төг болж өмнөх оны мөн үеэс 6009.1 сая төг буюу 19.8 хувиар өссөн байна.

Тэтгэврийн даатгалын сангийн орлого өмнөх оны мөн үеэс 1631.3(21.8%) сая төгрөгөөр өсч, ҮОМШӨ-ний даатгалын сангийн орлого 184.7(27,2%) сая төгрөгөөр буурч, тэтгэмжийн даатгалын сангийн орлого өмнөх оны мөн үеэс 5.2(0,6%) сая төгрөгөөр буурсан ажилгүйдлийн даатгалын сангийн орлого 17,8(10%) сая төгрөгөөр буурсан байна.

Нийгмийн даатгалын сангийн зарлага 36380,8 сая төгрөг болж өмнөх оны мөн үеэс тэтгэмжийн даатгалын сангийн зарлага 134,4(13%) сая төгрөгөөр, ҮОМШӨ-ний даатгалын сангийн зарлага

39.5(7.6%) сая төгрөгөөр буурч, ажилгүйдлийн даатгалын сангийн зарлага 158.1(82.7%) сая төгрөгөөр өссөн байна. Харин тэтгэврийн даатгалын сангийн зарлага 5756.1(20.1%) сая төгрөгөөр, төгрөгөөр өссөн байна.

Нийгмийн халамж

Хөдөлмөр, халамжийн үйлчилгээний газрын мэдээллээр нийгмийн халамжийн сангаас 2020 9-р сарын байдлаар 7497 хүн 1065.9 сая төгрөгийн нийгмийн халамжийн тэтгвэр, тэтгэмж олгосон нь өмнөх оны мөн үеийнхээс 2241.5 сая.төг буюу 67.8 хувиар буурч, халамжийн тэтгэвэрт 1171 хүн хамрагдаж 2170.8 сая.төг олгосон нь өмнөх оны мөн үеийнхээс 688.3 сая.төг буюу 46.4 хувиар буурсан байна.

Нийгмийн халамжийн үйлчилгээ болон хөнгөлөлтөд 2695.3 сая.төг олгосон нь өмнөх оны мөн үеийнхээс 5170.8 сая.төг буюу 65.7 хувиар буурсан байна. Нийгмийн халамжийн үйлчилгээ болон хөнгөлөлтөд 2071 хүн хамрагдсаны 16.1 хувь ахмад настан, 3.0 хувь нь хөгжлийн бэрхшээлтэй иргэд, 80.9 хувь хүнс тэжээл хөтөлбөр хамрагдсан байна.

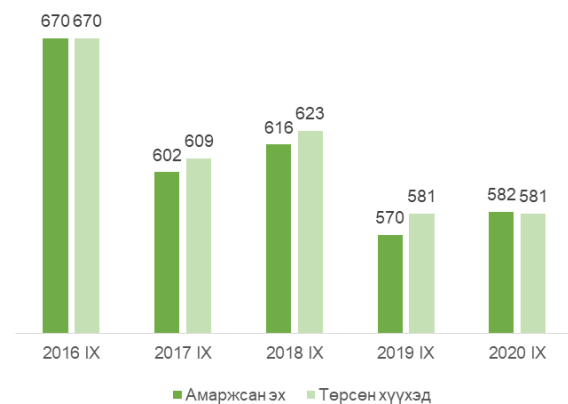


I.4 Эрүүл мэнд

Аймгийн хэмжээнд 2020 оны 9-р сарын байдлаар 582 эх амаржиж, амьд төрсөн хүүхдийн тоо 581 болж, өмнөх оны мөн үеийнхээс амаржсан эх 12 буюу 2.1 хувиар өсч, амьд төрсөн хүүхдийн тоо ижил байна.

Зураг I.4.1

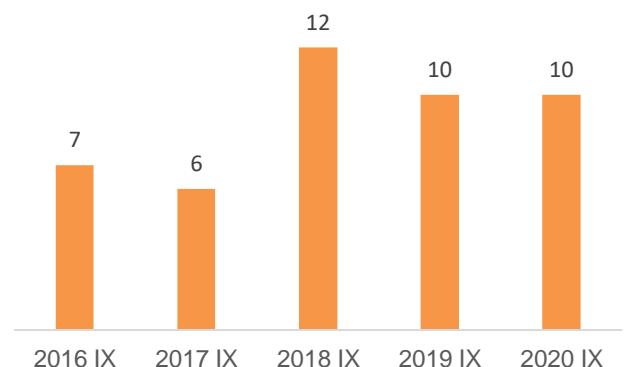
Амаржсан эх, амьд төрсөн хүүхэд



2020 оны 9-р сарын байдлаар нялхасын эндэгдэл 10 гарсан байна.

Зураг I.4.2

Эндсэн хүүхэд, оноор



Халдварт өвчнөөр өвчлөгсөд 426 болж, өмнөх оны мөн үеийнхээс 112 тохиолдол буюу 26.3 хувиар өссөн байна. Нийт халдварт өвчнөөр өвчлөгсдийн 95 буюу 22.3 хувь нь амьсгалын

замын халдварт өвчин, 260 буюу 61.0 хувь нь бэлэгсийн замын халдварт өвчнөөр өвчилсөн байна.

Зураг I.4.3

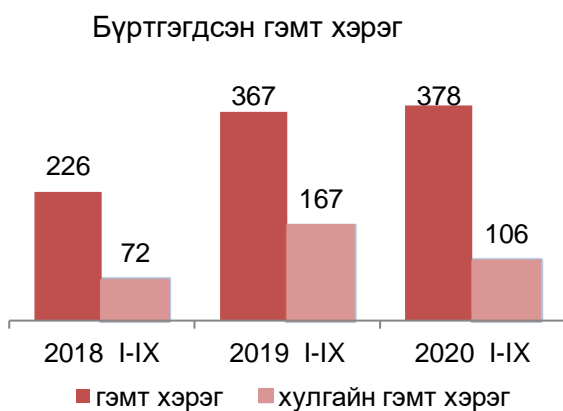


I.5 Гэмт хэрэг

Аймгийн хэмжээнд 378 гэмт хэрэг бүртгэгдсэн нь өмнөх оны мөн үеийнхээс 11 хэргээр буюу 2.9 хувиар өссөн байна.

Яллагдагчаар татагдвал зохих этгээд нь тогтоогдоогүй хэрэг 228 бүртгэгдсэн 102 хэргийг илрүүлж өнгөрсөн оны мөн үеэс 70 хэргээр буюу 40.7 хувиар буурсан байна. Илрүүлэлтийн хувь 44.7 хувьтай байгаа нь өнгөрсөн оны мөн үеэс 9.4 хувиар өссөн байна.

Зураг I.5.1



Хэргийн өнгөөр нь авч үзвэл:

- Хүчиндэх гэмт хэрэг 14 бүртгэгдэж 3 хэргээс буюу 21.5 хувиар
- Хууль бусаар мод бэлтгэх гэмт хэрэг 27 бүртгэгдэн 9 хэргээр буюу 33.4 хувиар
- Тээврийн хэгэслийн хөдөлгөөний аюулгүй байдал ашиглалтын журам зөрчих гэмт хэрэг 24 бүртгэгдэж 3 хэргээр буюу 12.5 хувиар өссөн.
- Хүний эрүүл мэндийн халдашгүй байдлын эсрэг гэмт хэрэг 80 бүртгэгдэж 2 хэргээр буюу 2.5 хувиар
- Хулгайлах гэмт хэрэг 43 бүртгэгдэж 34 хэргээр буюу 44.2 хувиар
- Мал хулгайлах гэмт хэрэг 52 бүртгэгдэж 37 хэргээр буюу 41.6 хувиар
- Залилах гэмт хэрэг 10 бүртгэгдэж 9 хэргээр буюу 47.3 хувиар
- Дээрэмдэх гэмт хэрэг 1 бүртгэгдэж 2 хэргээр буюу 66.7 хувиар
- Хөрөнгө завших гэмт хэрэг 6 бүртгэгдэж 1 хэргээр буюу 14.3 буурсан байна.

Гэмт хэргийн улмаас учирсан хохирол

Гэмт хэргийн улмаас нийт иргэд , аж ахуй нэгж байгууллагад 1419.1 сая төгрөгний хохирол учирснаас иргэдэд 785.8 сая төгрөгний хохирол учирсан байна. Үүнээс бүртгэлд мөрдөн байцаалтын шатанд 748.3 сая төгрөг буюу 52.7 хувийн хохирлыг нөхөн төлүүлж ажилласан байна.

Зураг I.5.2



Гэмт хэргийн улмаас учирсан хохирол /сая.төг/

Гэмт хэргийн улмаас 12 хүн нас барсан ба өнгөрсөн оны мөн үеийнхээс 52.0 хувиар буурсан байна. Гэмт хэргийн улмаас 97 хүн гэмтсэн нь хүний эрүүл мэндийн халдашгүй байдлын эсрэг гэмт хэргийн улмаас 80, хөдөлгөөний аюулгүй байдал, ашиглалтын журмын эсрэг гэмт хэргийн улмаас 17 хүнбайгаа нь өнгөрсөн оны мөн үетэй харьцуулахад ижил түвшинд байна.

Согтуугаар үйлдэгдсэн гэмт хэрэг 64 бүртгэгдэж 11 хэргээр буюу 17.2 хувиар өссөн.

Нийт 21 хэргийг бүлгээр үйлдсэн нь өнгөрсөн оны мөн үеэс 8 хэргээр буюу 27.6 хувиар буурсан үзүүлэлттэй байна.

199 гэмт хэрэгт 199 хүн холбогдсон нь өнгөрсөн оны мөн үетэй харьцуулахад 20 хүнээр буюу 9.2 хувиар буурсан байна.

327 хүнийг баривчилж, согтуугаар тээврийн хэрэгсэл жолоодож эрхээ хасуулж, торгуулсан 330 иргэн байна.



II. Эдийн засгийн үзүүлэлт

II.1 Аймгийн төсөв

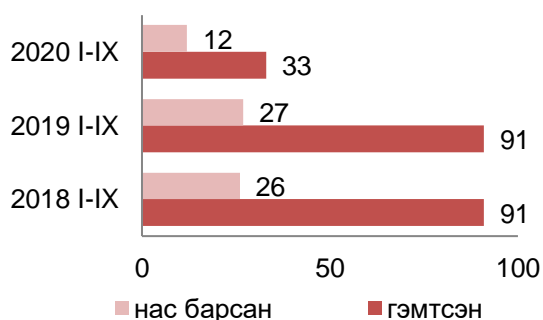
Аймгийн төсвийн нийт орлого 2020 оны 9-р сарын байдлаар 50559.0 сая төгрөг, зарлага 43634.5 сая төгрөг болж, аймгийн төсвийн нийт тэнцэл 6924.5 сая төгрөгний эерэг гарлаа.

Өмнөх оны мөн үетэй харьцуулбал нийт орлого ба тусламжийн дүн 7.4 тэрбум төгрөг буюу 17.3 хувиар, урсгал орлого 1.6 тэрбум төгрөгөөр буюу 8.8 хувиар тус тус өссөн байна.

Нийт орлогоос аймгийн төсвийн орлого 21.9 тэрбум төгрөг буюу 102.4 хувийн, сумдын төсвийн орлого 28.6 тэрбум төгрөг буюу 99.8 хувийн гүйцэтгэлтэй байна. Урсгал орлогын гүйцэтгэл 19.3 тэрбум төгрөг буюу 110.5 хувь байна.

Зураг I.5.3

Гэмт хэргийн улмаас гэмтсэн, нас барсан иргэн

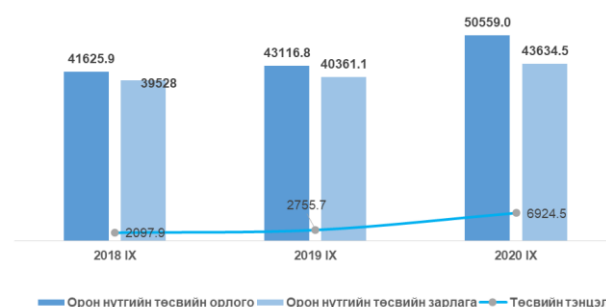


Захиргааны зөрчлийн талаар:

22150 зөрчилд 870.4 сая төгрөгийн торгуулийн арга хэмжээ авсан байна. Гудамж талбайд хэвийн бус явж орон гэртээ агсан согтуу тавьсны улмаас 646 хүн эрүүлжүүлэгдсэн нь өмнөх оны мөн үеийхээс 99 хүнээр буюу 15.4 хувиар өссөн байна. Зөрчлийн улмаас нийт

Зураг II.1.1

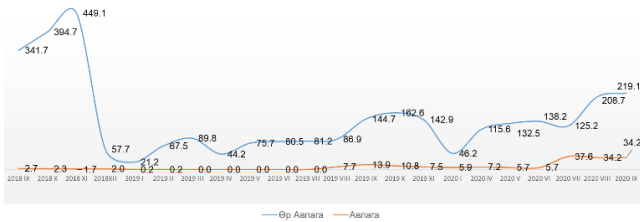
Аймгийн төсвийн орлого, зарлага, сая.төг



Төсвийн нийт зарлага 43634.4 сая төгрөг буюу 82.9 хувийн гүйцэтгэлтэй байна. Үүнээс орон нутгийн төсвийн байгууллагуудын зардал 15471.1 сая төгрөг буюу 74.9 хувь, тусгай зориулалтын шилжүүлгийн байгууллагын зардал 28163.3 сая төгрөг буюу 88.0 хувь байна.

Зураг II.1.2

Аймгийн төсвийн өр, авлага, сүүлийн сараар



Нийт өр 239.5 сая, нийт авлага 34.3 сая төгрөг байна. Сайдын багцаар авч үзвэл Боловсрол, соёл, шинжлэх ухаан, спортын сайдын байгууллагууд 105.9 сая, орон нутгийн байгууллагууд 35.4 сая, Эрүүл мэндийн сайдын байгууллагууд 98.2 сая төгрөгийн өртэй байна.

II.2 Худалдан авах ажиллагаа

2020 оны 3-р улирлын байдлаар орон нутгийн төсвөөс 2 төсөл арга хэмжээ буюу 79 сая.төг, орон нутгийн хөгжлийн сангаас 7 төсөл арга хэмжээ буюу 685.2 сая.төгрөг, байгаль хамгаалах сангаас 39 төсөл арга хэмжээ буюу 4352.7 сая.төг, улсын төсвийн хөрөнгө оруулалтын сангаас 20 төсөл арга хэмжээ буюу 8483.4 сая.төгрөг, нийт 69 төсөл арга хэмжээ буюу 14100.3 сая төгрөгийн төсөл арга хэмжээ зохион байгуулахаар батлагдсан байна. Батлагдсан төсөл арга хэмжээнээс нийт 68 төсөл буюу 11839.4 сая төгрөгийн төсөл арга хэмжээ гэрээ байгуулсан байна.

Өмнөх оны мөн үетэй харьцуулвал нийт төсөл арга хэмжээ 32 хувиар, нийт батлагдсан төсөв 31 хувиар тус тус буурсан байна.

2020 оны 3-р улирлын байдлаар аймгийн хэмжээнд газар өмчлөхөөр 65 иргэн хүсэлтээ гаргасаны 15 иргэн буюу 23.1 хувь нь одоо эзэмшиж, ашиглаж байгаа хашааныхаа газрыг өмчилж авах, 50 иргэн буюу 76.9 хувь нь шинээр газар өмчилж авах хүсэлт гаргасан байна. Хүсэлт гаргасан нийт иргэдийн

хүсэлтийн 40 хувь шийдвэрлэж, 3.86 га газрыг өмчлүүлсэн байна.

Иргэдийн өмчлөлд шилжсэн газрын 3.75 га буюу 97.2 хувь нь одоогийн эзэмшиж байсан газар нь 0.11 га буюу 2.8 хувь шинээр олгогдсон газар байна.



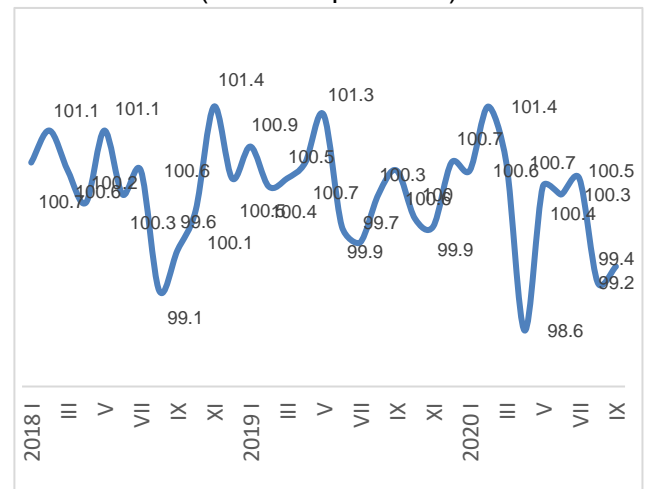
II.3 Үнэ

Хэрэглээний бараа, үйлчилгээний үнэ

Хэрэглээний бараа, үйлчилгээний үнийн индекс аймгийн хэмжээнд 2020 оны 9-р сарын байдлаар өмнөх оны мөн үеийнхээс 1.8 хувиар, оны эхнээс 0.9 хувиар өсч, өмнөх сарынхаас 0.2 хувиар өссөн байна.

Зураг II.3.1

Хэрэглээний бараа үйлчилгээний үнийн индекс, хувь, 2020 IX сар, (өмнөх сар = 100%)



Хүснэгт II.3.1

Хэрэглээний бараа, үйлчилгээний үнийн индекс, хувиар,

Бараа, үйлчилгээний бүлэг	2020 IX 2019 IX	2020 IX 2019 XII	2020 IX 2019 VIII
Ерөнхий индекс	101.8	100.9	99.4
Хүнсний бараа, ундаа, ус	103.9	102.4	96.3
Согтууруулах ундаа, тамхи	103.0	102.1	100.1
Хувцас, бөс, бараа, гутал	103.2	101.5	100.8
Орон сууц, ус, цахилгаан, түлш	101.4	101.0	100.0
Гэр ахуйн тавилга, бараа	105.0	104.0	100.5
Эм тариа, эмнэлэгийн үйлчилгээ	106.7	106.4	101.3
Тээвэр	90.1	89.3	99.2
Холбооны хэрэгсэл, шуудангийн үйлчилгээ	100.0	100.0	100.0
Амралт, чөлөөлт цаг, соёлын бараа, үйлчилгээ	101.4	101.4	100.7
Боловсролын үйлчилгээ	100.0	100.0	100.0
Зочид буудал, нийтийн хоол, дотуур байрны үйлчилгээ	100.7	100.7	100.9
Бусад бараа, үйлчилгээ	105.7	105.1	100.9

II.4 Хөдөө аж ахуйн зарим бүтээгдэхүүний зах зээлийн дундаж үнэ

Мал аж ахуйн бүтээгдэхүүний зах зээлийн үнийн судалгаагаар 2020 оны 9 сарын байдлаар ноолуур 40.0 мянга, адууны дэл 4.0 мянган төгрөг, адууны сүүл 5.7 мянган төгрөг, байна. Өмнөх оны мөн үетэй харьцуулвал ноолуур 20 хувиар буурсан байна. Арьс ширний нийлүүлэлт байхгүй байна.

II.5 Малын дундаж үнэ

Малын дундаж үнэ: 2020 оны 9 сарын байдлаар тэмээ 1027.0 мян.төг, адуу 955.0 мян.төг, үхэр 1179.0 мян.төг, хонь 171.0 мян.төг, ямаа 128.0 мян.төг болсон байна. Өмнөх сарын мэдээтэй харьцуулвал адуу 0.3 хувиар өссөн бол үхэр 0.7 хувиар, хонь 1.5, эр ямаа 3.3 хувиар буурсан үзүүлэлттэй байна.

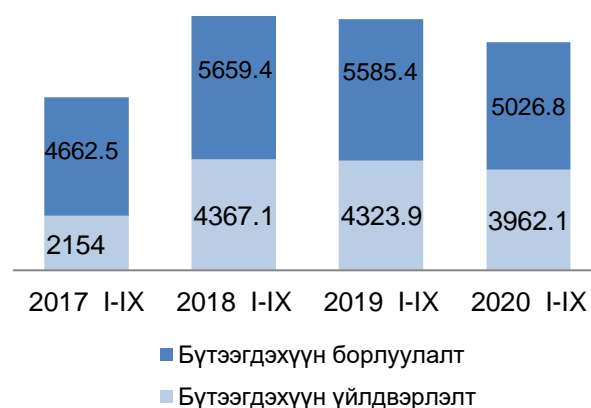
**II.6 Аж үйлдвэр**

Аймгийн аж үйлдвэрийн газрууд 3962.1 сая төгрөгийн бүтээгдэхүүн үйлдвэрлэж, 5026.8 сая төгрөгийн бүтээгдэхүүний борлуулалт нийсэн нь өнгөрсөн оны мөн үетэй харьцуулахад үйлдвэрлэлт 10.0 хувиар, борлуулалт 8.3 хувиар тус тус буурсан байна. Бууралтын

шалтгаан нь аймгийн томоохон үйлдвэрлэлт хийгддэг гурилын үйлдвэрүүд, нүүрсний уурхайн үйл ажиллагаа эхлээгүй болно.

Зураг II.6.1

Аж үйлдвэрийн салбарын үйлдвэрлэлт, борлуулалт /сая.төг/

**II.7 Хөдөө аж ахуй****Мал төллөлт, төл бойжилт**

Аймгийн хэмжээнд 2019 оны эцэст тоологдсон төллөх насны нийт 1651.4 мянган хээлтэгч малын 1248.6 мянга буюу 75.6 хувь нь 2020 оны эхний 9 сарын байдлаар төллөсөн байна. Гүүний 59.1 хувь, үнээний 70.4 хувь, ингэний 36.9 хувь, эм хонины 79.8 хувь, эм ямааны 72.7 хувь тус тус төллөсөн байна.

Гарсан төлийн 93.3 хувь буюу 1165.4 мянган төл бойжиж байна.

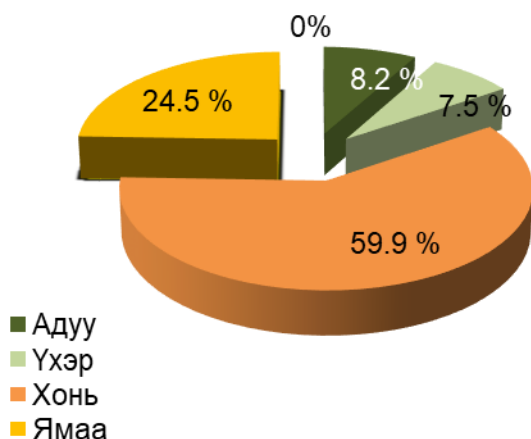
Зүй бусын хорогдол

Том малын зүй бусын хорогдол 2020 оны эхний 9 сарын байдлаар 133.9 мян.толгой болж, өмнөх оны мөн үеийнхээс 113.4 мян.толгой мал буюу 6.5 дахин өссөн байна. Нийт хорогдлыг малын төрлөөр авч үзвэл адуу 10.9 мян.толгой буюу 4 хувь, үхэр 10.0 мян.толгой буюу 3.6 хувь, хонь 80.2 мян.толгой буюу 4.2 хувь, ямаа 32.8 мян.толгой буюу 2.8 хувь нь оны эхний малаас тус тус хорогдоод байна. Нийт хорогдлын адуу 8.2 хувь, үхэр 7.5

хувь, ямаа 24.5 хувь, хонь 59.9 хувийг тус тус эзэлж байна. Хорогдлыг сумаар авч үзвэл Сайхан сум 39.7 хувийг, Баян-агт сум 28.4 хувийг тус тус эзэлж байгаа нь дийлэнх болж байна.

Зураг II.7.1

Зүй бусаар хорогдсон том малын эзлэх хувь



II.8 Мал эмнэлгийн үйлчилгээ

2020 онд 1255.4 мян.толгой малд халдварт өвчнөөс сэргийлэх арга хэмжээний вакцин хийхээр төлөвлөгдснөөс 3-р улирлын байдлаар 1009.5 мян.толгой малд халдварт өвчнөөс урьдчилан сэргийлэх вакцин хийж, 80.4 хувийн гүйцэтгэлтэй байна. Шимэгчтэх өвчнөөс сэргийлэх арга хэмжээний вакциныг 4957.3 мян.толгой малд хийхээр төлөвлөгдсөнөөс 2165.5 мян.толгой малд вакцин хийж, 43.8 хувийн гүйцэтгэлтэй байна.

Мал амьтдын шимэгчтэх өвчнөөр 309 голомтонд 60.3 мянган толгой мал өвчилж, 60.0 мянган толгой мал эдгэрч, 592 толгой мал үхсэн байна. Мал амьтдын халдварт өвчнөөр 74 голомтонд гарч, 715 толгой мал өвчилж, 120 толгой мал эдгэрч, 585 толгой мал үхэж, 10 толгой малыг устгасан байна. Өмнөх оны мөн үетэй харьцуулвал халдварт өвчны голомт 2.2 дахин, өвчилсөн малын тоо 2.1 дахин, Шимэгчтэх өвчны голомт 1.5 дахин, өвчилсэн малын тоо 3.4 дахин өссөн байна.

Зураг II.7.2

Зүй бусаар хорогдсон том мал, сумаар



Ариутгал халдваргүйжүүлэлтийг 18 нэгжийн 644 м² түүхий эдийн талбай, 509 малын хашаа буюу 131.1 мянган м² талбай, 22 худаг уст цэгийн 1554 м² талбай, 51.3 мянган м² талбай голомтын бүс, 2.5 мянган м² устгалын цэгийн талбай, бэлчээрийн 7.6 мянган м² талбай, нийт 194.8 мянган м² талбайг халдваргүйжүүлсэн байна. Халдваргүйжүүлэлтэнд нийт 4671.5 мянган төгрөг зарцуулсан байна.

Хүснэгт II.8.1

Мал амьтны өвчин, хагас жилийн байдлаар

Үзүүлэлт	ХЭМЖИХ НЭГЖ	Халдварт өвчин	Шимэгчтэх өвчин
Голомтын тоо	ш	74	309
Өвчилсөн	толгой	715	60326
Эдгэрсэн	толгой	120	59990
Үхсэн	толгой	585	322
Устгасан	толгой	10	0

II.9 Газар тариалан

Аймгийн хэмжээнд нийт 48096.9 га талбайд тариалалт хийсэн байна. Үүнээс үр тариа 38336.5 га, төмс 552.2 га, хүнсний ногоо 188.2 га, тэжээлийн ургамал 4032, техникийн ургамал 4988 га-д тариалсан байна.

Тариалсан талбай өнгөрсөн онтой харьцуулахад нийт тариалсан талбай 5 хувиар буюу 2407.8 га-гаар буурсан үзүүлэлттэй байна.

Үүнээс: үр тариа 6.2 хувиар, техникийн ургамал 34.2 хувиар буурсан бол төмс 48 хувиар, хүнсний ногоо 42.2 хувиар, тэжээлийн ургамал 2.7 дахин өссөн байна.

2020 онд 696 өрх, 102 аж ахуй нэгж байгууллага буюу нийт 798 нэгж тариалалт эрхэлсэн байна.

Хүснэгт II.9.1

Тариалсан талбай, га

Бүтээгдэхүүний төрөл	Тариалсан талбай, га		
	2018 I-IX	2019 I-IX	2020 I-IX
Бүгд	48344.363	50504.674	48096.886
Үр тариа	42259.1	40913.7	38336.5
Төмс	323.88	373.111	552.186
Хүнсний ногоо	149.683	132.363	188.2
Тэжээлийн ургамал	910.5	1499.5	4032
Техникийн ургамал	4701.2	7586	4988

Хураасан ургац

Аймгийн хэмжээнд 2020 оны 9 сарын байдлаар нийт 15809 га талбайгаас 41676 тн ургац хураан авсан байна. Үүнээс үр тариа 23796.3, төмс 3381.8 тн, хүнсний ногоо 696.4 тн, тэжээлийн ургамал 13383.5 тн, техникийн ургамал 418 тн, 21500 тн бэлтгэсэн өвс, сүрэл 80 тн, хужир шүү 140 тн, гар тэжээл 448 тн хураан авсан байна.

Нийт тариалсан талбайн 37.6 хувийг хураасан байна.

Хүснэгт II.9.2

Бүтээгдэхүүний төрөл	Хураасан ургац, тн		
	2018 I-IX	2019 I-IX	2020 I-IX
Бүгд	29381.4	33942.53	41676
Үр тариа	22530	27515.1	23796.3
Төмс	3130.7	3807.9	3381.8
Хүнсний ногоо	709.7	489	696.4
Тэжээлийн ургамал	3011	2030.53	13383.5
Техникийн ургамал	-	100	418


Хүснэгт II.9.3

Бүтээгдэхүүний төрөл	Хураасан ургац, тн		
	2018 I-IX	2019 I-IX	2020 I-IX
Бэлтгэсэн өвс	28859	29110	21500
Сүрэл	5	122	80
Хужир шүү	931.4	115.7	140
Гар тэжээл	318.9	254	448
Эмийн ургамал	0.15	-	0.03

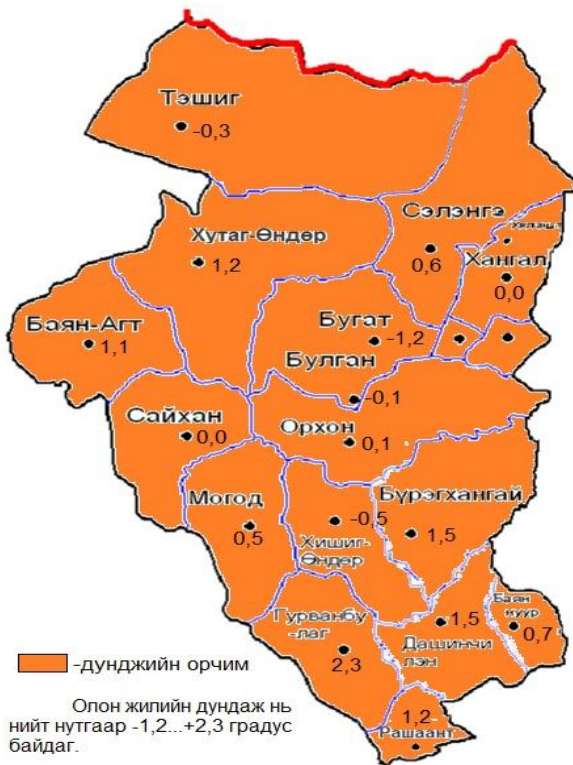


II.10 2020 оны 10 дугаар сарын цаг агаарын урьдчилсан мэдээ

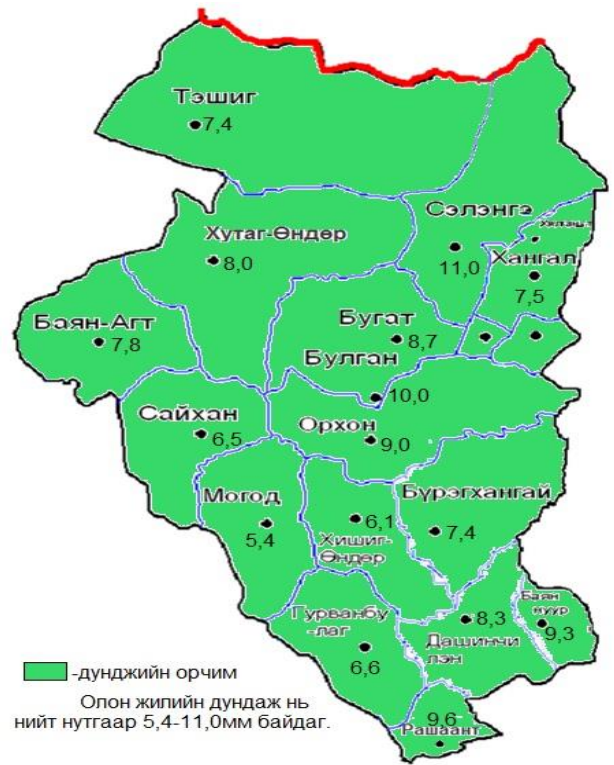
Бүс нутаг	I-р 10 хоног			II-р 10 хоног			III-р 10 хоног		
	Эхэн	Дунд	Эцэс	Эхэн	Дунд	Эцэс	Эхэн	Дунд	Эцэс
Агаарын температур: Энэ сард агаарын дундаж температур нь нийт нутгаар ОЖД-ийн орчим байх төлөвтэй.									
Исхэн нутгаар	Шөнө: 0-5 Өдөр: -1+4	Шөнө: -5-10 Өдөр: +4+9	Шөнө: -6-11 Өдөр: -1+6	Шөнө: -3-8 Өдөр: +4+9	Шөнө: -13-18 Өдөр: 2+3	Шөнө: -10-15 Өдөр: +2+7			
Хур тунадас: Энэ сард исхэн нутгаар ОЖД-ийн орчим орох төлөвтэй.									
Хур тунадас	Исхэн нутгаар хур тунадас, уулаараа нойтон цаг орно	Хур тунадас ороогүй	Исхэн нутгаар хур тунадас, уулаараа нойтон цаг орно	Хур тунадас ороогүй	Исхэн нутгаар хур тунадас, уулаараа нойтон цаг орно	Зарим газраар хур тунадас, уулаараа нойтон цаг орно	Хур тунадас ороогүй		
Салхи	Исхэн хугацаанд 6-11 м/с, нэг, хоёр, гуравдугаар арав хоногийн эхээр зарим үед 15-17 м/с хүртэл ширүүснэ.								



Агаарын температур



Хур тунадас



[Улаан – агаарын хамгийн их температур, хөх – агаарын хамгийн бага температур, ногоон – хур тунадас]

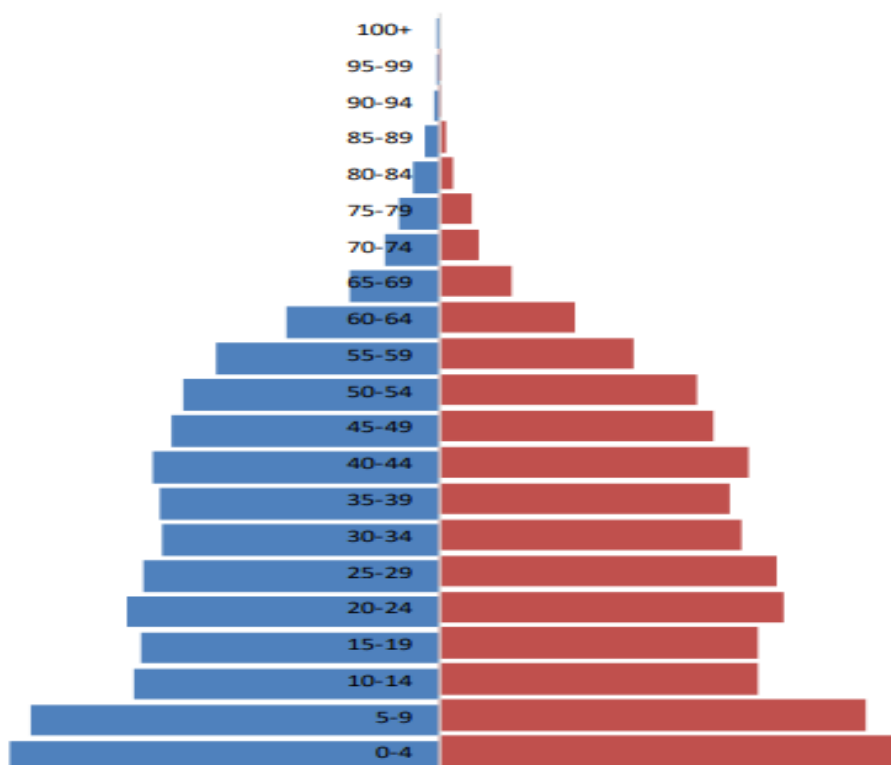
Дэлхийн цаг уурын байгууллагаас тогтоосноор олон жилийн дундаж (ОЖД) утга гэдэг нь 1981-2010 оны хоорондох тухайн цаг уурын хэмжигдэхүүний дундаж утгыг авч үздэг.

Цаг агаарын үзэгдэл нутгийн 30 хувиас хэтрэхгүйгээр зурвас газраар ажиглагдах тохиолдолд "зарим газраар", 30-70 хувьд "ихэнх нутгаар", 70 хувиас дээш нутгийг хамрах тохиолдолд "нийт нутгаар" гэсэн нэр томъёо хэрэглэдэг.

Хүснэгт I.I.1 Хүн ам, өрх

Сум	Хүн ам				2019 2018	Эрэгтэй				2019 2018	Эмэгтэй				2019 2018
	2016	2017	2018	2019*		2016	2017	2018	2019*		2016	2017	2018	2019*	
Баян-Агт	3119	3218	3251	3212	98.8	1583	1632	1645	1631	99.1	1536	1632	1604	1581	98.6
Баяннуур	1818	1861	1827	1756	96.1	969	998	976	932	95.5	849	998	850	824	96.9
Бугат	2241	2277	2198	2125	96.7	1187	1208	1157	1123	97.1	1054	1208	1041	1002	96.3
Булган	12512	12616	12582	12310	97.8	6104	6125	6150	6016	97.8	6408	6125	6422	6294	98.0
Бүрэгхангай	2832	2888	2872	2761	96.1	1459	1482	1469	1430	97.3	1373	1482	1399	1331	95.1
Гурванбулаг	3176	3219	3289	3168	96.3	1644	1660	1686	1614	95.7	1532	1660	1601	1554	97.1
Дашинчилэн	2941	3037	3008	3006	99.9	1492	1540	1523	1512	99.3	1449	1540	1482	1494	100.8
Могод	2701	2729	2711	2643	97.5	1383	1394	1392	1364	98.0	1318	1394	1318	1279	97.0
Орхон	3584	3595	3477	3363	96.7	1911	1913	1856	1792	96.6	1673	1913	1615	1571	97.3
Рашаант	3165	3215	3253	3157	97.0	1602	1618	1641	1591	97.0	1563	1618	1607	1566	97.4
Сайхан	3648	3662	3561	3501	98.3	1854	1871	1799	1782	99.1	1794	1871	1757	1719	97.8
Сэлэнгэ	3306	3332	3343	3242	97.0	1723	1733	1743	1719	98.6	1583	1733	1598	1523	95.3
Тэшиг	3504	3563	3560	3549	99.7	1782	1820	1809	1812	100.2	1722	1820	1751	1737	99.2
Хангал	4611	4705	4660	4418	94.8	2302	2343	2331	2204	94.6	2309	2343	2327	2214	95.1
Хишиг-Өндөр	3156	3158	3152	3013	95.6	1595	1592	1578	1522	96.5	1561	1592	1570	1491	95.0
Хутаг-Өндөр	4835	4952	5050	4985	98.7	2487	2546	2573	2560	99.5	2348	2546	2467	2425	98.3
Нийт хүн ам	61149	62027	61794	60209	97.4	31077	31475	31328	30604	97.7	30072	31475	30409	29605	97.4

Зураг I.I.1 Хүн амын нас хүйсийн суварга 2019 он



I.2 ХӨДӨЛМӨР

Хүснэгт I.2.1 Хөдөлмөр

Мэдээллийн эх үүсвэр: Хөдөлмөр, халамжийн үйлчилгээний газар

Үзүүлэлт	2019 IX		2020 IX		2020 IX % 2019 IX	
	Бүгд	эмэгтэй	Бүгд	эмэгтэй	Бүгд	эмэгтэй
Ажил хайгч иргэн /сарын эцэст/	736	384	2026	908	275.3	236.5
Бүртгэлтэй ажилгүй иргэн /сарын эцэст/	366	212	1140	561	311.5	264.6
Ажилд зуучилсан иргэн /эдийн засгийн салбараар/	654	317	649	272	99.2	85.8
ХАА, ойн аж ахуй, загас барилт, ан, агнуур	129	53	177	73	137.2	137.7
Уул уурхай олборлолт	58	16	42	11	72.4	
Боловсруулах үйлдвэр	20	11	5	2	25.0	18.2
Цахилгаан, хий, уур, агааржуулалт	3	0	3		100.0	
Бөөний болон жижиглэн худалдаа, машин, мотоциклийн засвар үйлчилгээ	11	9	11	9	100.0	100.0
Тээвэр ба агуулахын үйл ажиллагаа, холбоо мэдээлэл	1	0	10	1		
Зочид буудал, байр, сууц болон нитийн хоолны үйлчилгээ	7	5	2	2		
Төрийн удирдлага ба батлан хамгаалах үйл ажиллагаа, албан журмын нийгмийн хамгаалал	30	12	20	8	66.7	66.7
Боловсрол	44	39	16	11	36.4	28.2
Хүний эрүүл мэнд ба нийгмийн халамжийн үйл ажиллагаа	31	28	13	10	41.9	35.7
Олон улсын байгууллага, суурин төлөөлөгчийн үйл ажиллагаа						
Бусад	320	144	350	145	109.4	100.7
Бүртгэлтэй ажилгүй иргэн (насны бүлгээр)	366	212	1140	561	311.5	264.6
15-24	71	39	124	67	174.6	171.8
25-34	140	83	425	222	303.6	267.5
35-44	90	55	294	141	326.7	256.4
45-54	52	31	225	105	432.7	338.7
55-59	10	2	56	17	560.0	850.0
60+	3	2	16	9	533.3	450.0
Бүртгэлтэй ажилгүй иргэн (боловсролын түвшнээр)	366	212	1140	561	311.5	264.6
Магистр, доктор	0	0	4	3		
Дипломын болон бакалаврын дээд	75	53	204	134	272.0	252.8
Тусгай мэргэжлийн дунд	9	3	40	22	444.4	733.3
Техникийн болон мэргэжлийн	18	8	55	25	305.6	312.5
Бүрэн дунд	217	120	658	316	303.2	263.3
Суурь	34	22	130	47	382.4	213.6
Бага	9	4	38	10	422.2	250.0
Боловсролгүй	4	2	10	4	250.0	200.0

I.3 НИЙГМИЙН ХАЛАМЖ

Хүснэгт I.3.1 Нийгмийн халамжийн зарлага, хамрагдсан хүн

Үзүүлэлт	Хүний тоо		Олгосон тэтгэвэр, тэтгэмж, мян. төг		2020 IX 2019 IX
	2019 IX	2020 IX	2019 IX	2020 IX	
Нийгмийн халамжийн тэтгэвэр, тэтгэмж	9656	7497	3307496.7	1065946.7	32.2
Халамжийн тэтгэвэр	1047	1171	1482522.3	2,170,799.6	146.4
Нөхцөлт мөнгөн тэтгэмж	2506	1864	1038356.3	1137659.2	109.6
Үүнээс:					
Жирэмсэн болон нярай, хөхүүл хүүхэдтэй эхчүүдийн	1081	241	157149.9	16930.9	10.8
Ахмад настныг асарч буй иргэний	911	1034	555442.9	675893.9	121.7
Хөгжлийн бэрхшээлтэй иргэнийг	335	371	197590.7	238872.1	120.9
Хөгжлийн бэрхшээлтэй хүүхдийг	159	197	115412.3	192749.0	167.0
Бүтэн өнчин хүүхэд үрчлэн өсгөний	20	21	12760.5	13213.3	103.5
Нийгмийн халамжийн үйлчилгээ болон хөнгөлөлт	6103	2071	786618.1	269529.7	34.3
Ахмад настнуудад үзүүлсэн хөнгөлөлт тусламж	983	1626	287478.1	194721.2	67.7
Хөгжлийн бэрхшээлтэй иргэдэд үзүүлсэн хөнгөлөлт, тусламж	184	292	62413.5	46478.5	74.5
Олон нийтийн оролцоонд түшиглэсэн халамжийн үйлчилгээ	0	153.0	0.0	28330.0	0.0
Хүнс тэжээл хөтөлбөр	4936	4522	462461.0	670640.0	145.0
Ахмад настнуудад үзүүлсэн хөнгөлөлт тусламж		16.1			
Хөгжлийн бэрхшээлтэй иргэдэд үзүүлсэн хөнгөлөлт, тусламж		3.0			
Нийгмийн халамжийн хөнгөлөлт, нөхцөлт мөнгөн тусламж					
Олон нийтийн оролцоонд түшиглэсэн халамжийн үйлчилгээ		0			
Хүнс тэжээл хөтөлбөр		80.9			

Хүснэгт I.3.2 Нийгмийн даатгалын сангийн орлого, зарлага

Үзүүлэлтүүд	2016 I-IX	2017 I-IX	2018 I-IX	2019 I-IX	2020 I-IX	2020 I-IX 2019 I-IX
Нийгмийн даатгалын сангийн орлого, сая.төг	8414.4	8831.9	7202	9177.4	10601.2	115.5
Үүнээс:						
Тэтгэврийн даатгалын сан	5225.5	5259.6	5996.8	7480.3	9111.6	121.8
Тэтгэмжийн даатгалын сан	581	654	673.1	839.1	833.9	99.4
Эрүүл мэндийн даатгалын сан	2064.3	2395.7				
ҮОМШӨ*-ний даатгалын сан	409.5	382.9	398.5	679.8	495.1	72.8
Ажилгүйдлийн даатгалын сан	134.1	139.7	133.6	178.2	160.4	90.0
Нийгмийн даатгалын сангийн зарлага, сая.төг	24058.4	25900.0	26846.0	30371.7	36380.8	119.8
Үүнээс:						
Тэтгэврийн даатгалын сан	20484.2	22072.0	25268.2	28627.8	34383.9	120.1
Тэтгэмжийн даатгалын сан	830.5	874.7	941.0	1033.4	1167.8	113.0
Эрүүл мэндийн даатгалын сан	2154.7	2361.1				
ҮОМШӨ*-ний даатгалын сан	361.6	322.2	387.2	519.4	479.9	92.4
Ажилгүйдлийн даатгалын сан	227.4	270.0	249.6	191.1	349.2	182.7

Хүснэгт 1.3.3 Нийгмийн даатгалын сангийн зарлага, хүнээр

Үзүүлэлтүүд	Хүний тоо		Нийгмийн даатгалын сангийн зарлага сая.төг		2020 I-IX 2019 I-IX
	2019 I- IX	2020 I-IX	2019 I-IX	2020 I-IX	
Тэтгэврийн даатгалын сан	9362	10244	28627.8	34383.9	120.1
Тэтгэмжийн даатгалын сан	1292	1386	1033.4	1167.8	113.0
ҮОМШӨ*-ний даатгалын сан	79	64	519.4	479.9	92.4
Ажилгүйдлийн даатгалын сан	131	191	191.1	349.2	182.7
Нийт дүн	10864	11885	30371.7	36380.8	119.8

1.4 ЭРҮҮЛ МЭНД

Хүснэгт 1.4.1 Аймгийн нэгдсэн эмнэлэгт төрсөн хүүхэд, нас баралт, төрлөөр, оноор

Үзүүлэлт	2017 IX	2018 IX	2019 IX	2020 IX	2020/2019
Амаржсан эхийн тоо	602	616	570	582	102.1
Амьд төрсөн хүүхэд	609	623	581	581	100.0
Эхийн эндэгдэл	-	-	-	-	-
Амьгүй төрөлт	0.0	4.0	3.0	5.0	-
Гэрийн төрөлт	4.0	2.0	3.0	3.0	-
Нэг хүртэл насандаа эндсэн хүүхэд	6.0	12	10	10.0	100.0
Перинаталь эндэгдэл	5.0	12	9	13.0	144.4
Амьд төрсөн 1000 хүүхэд тутмаас 1 хүртэл насанд эндсэн хүүхэд	9.9	19.3	17.2	17.2	-

Хүснэгт 1.4.2 Аймгийн хэмжээнд гарсан халдварт өвчин, өвчний төрлөөр, оноор

Үзүүлэлт	2017 IX	2018 IX	2019 IX	2020 IX	2020/2019
Нийт гарсан халдварт өвчин	352	295	314	426	135.7
Гэдэсний халдварт өвчин	5	36	29	33	113.8
Амьсгалын замын халдварт өвчин	194	105	112	95	84.8
Байгалын голомтот халдварт өвчин	14	8	4.0	3.0	75.0
Бэлэгсийн замаар дамжих халдварт өвчин	118	127	139	260	187.1
Арьсны халдварт өвчин	21	19	31	36	116.1

I.5 ГЭМТ ХЭРЭГ

Хүснэгт I.5.1 Бүртгээгдсэн гэмт хэрэг, сумдаар

Сум	2016 I-IX	2017 I-IX	2018 I-IX	2019 I-IX	2020 I-IX	$\frac{2020 \text{ I-IX}}{2019 \text{ I-IX}} \%$
Булган	57	70	57	59	65	110.2
Баян-Агт	8	7	10	14	15	107.1
Баяннуур	5	8	6	9	9	100.0
Бугат	12	24	19	30	31	103.3
Бүрэгхангай	10	14	17	20	41	205.0
Гурванбулаг	7	9	8	18	12	66.7
Дашинчилэн	9	9	4	11	11	100.0
Могод	8	7	6	10	6	60.0
Орхон	21	36	15	64	40	62.5
Рашаант	5	12	12	16	16	100.0
Сайхан	11	12	11	14	20	142.9
Сэлэнгэ	4	18	9	21	20	95.2
Тэшиг	7	10	8	9	6	66.7
Хангал	4	19	9	9	33	366.7
Хишиг-Өндөр	7	13	7	28	14	50.0
Хутаг-Өндөр	18	15	24	31	27	87.1
Хялганат	1	8	4	4	12	300.0
Бүгд	194	291	226	367	378	103.0

Хүснэгт I.5.2 Хулгайн гэмт хэрэг, сумдаар

Сум	2016 I-IX	2017 I-IX	2018 I-IX	2019 I-IX	2020 I-IX	$\frac{2020 \text{ I-IX}}{2019 \text{ I-IX}} \%$
Булган	19	30	23	19	14	73.7
Баян-Агт	2	3	7	12	3	25.0
Баяннуур	2	2	-	3	3	100.0
Бугат	6	8	2	8	5	62.5
Бүрэгхангай	4	2	6	10	11	110
Гурванбулаг	1	3	2	11	5	45.5
Дашинчилэн	4	2	2	6	7	116.7
Могод	5	2	3	5	1	20
Орхон	11	16	5	45	16	35.6

Рашаант	2	3	5	7	6	85.7
Сайхан	3	8	6	5	14	280.0
Сэлэнгэ	1	6	2	5	7	140.0
Тэшиг	1	1	2	1		0.0
Хангал	-	2	-	3	6	200.0
Хишиг-Өндөр	3	4	1	16	1	6.3
Хутаг-Өндөр	4	6	6	11	4	36.4
Хялганат	-	1	-	-	3	-
Бүгд	68	99	72	167	106	63.5

Хүснэгт 1.5.3 Гэмт хэргийн улмаас учирсан хохирол

Үзүүлэлт	2016 I-IX	2017 I-IX	2018 I-IX	2019 I-IX	2020 I-IX
	сая.төгрөг				
Учирсан хохирол-Бүгд	543.2	1243.1	556.5	1215.5	900.4
Үүнээс:					
Нөхөн төлүүлсэн	386.6	307.2	191.9	453.3	819.4
Нөхөн төлүүлэлтийн хувь	31.1	55.2	34.5	37.3	37.3

Хүснэгт 1.5.4 Сумдын хэргийн илрүүлэлт

Сум	Бүртгэгдэх үедээ сэжигтэн этгээд нь тогтоогдоогүй хэрэг		Яллагдагчаар татаж ял сонгосон хэрэг		Хэргийн илрүүлэлтийн хувь	
	2019 он	2020 он	2019 он	2020 он	2019 он	2020 он
Булган	53	27	27	17	50.9	63.0
Баян-Агт	11	11	8	13	72.7	118.2
Баяннуур	7	4	4	1	57.1	25.0
Бугат	28	12	18	13	64.3	108.3
Бүрэгхангай	19	24	8	7	42.1	29.2

Гурванбулаг	15	7	10	2	66.7	28.6
Дашинчилэн	8	4	1	4	12.5	100.0
Могод	9	2	4	3	44.4	150.0
Орхон	59	16	27	11	45.8	68.8
Рашаант	10	7	3	5	30.0	71.4
Сайхан	10	14	3	2	30.0	14.3
Сэлэнгэ	18	8	10	7	55.6	87.5
Тэшиг	9	2	5	1	55.6	50.0
Хангал	7	9	3	14	42.9	155.6
Хишиг-Өндөр	24	3	14	5	58.3	166.7
Хутаг-Өндөр	27	13	9	6	33.3	46.2
Хялганат	1	3	1	5	100.0	166.7
Бүгд	315	166	155	116	49.2	69.9

II.2 ХУДАЛДАН АВАХ АЖИЛЛАГАА

Хүснэгт II.2.1 Бараа, ажил үйлчилгээний худалдан авалт, сая.төгрөг

№	Үйлчилгээний нэр төрөл	2019 он		2020 он			
		Тоо, хэмжээ	Батлагдсан төсөвт өртөг	Тоо, хэмжээ	Батлагдсан төсөл арга хэмжээ	Тоо, хэмжээ	Гэрээ байгуулсан нийт өртөг
1	Орон нутгийн төсвийн хөрөнгө оруулалт	38	1800.9	2	79.0	2	77.7
2	Орон нутгийн хөгжлийн сангийн хөрөнгө оруулалт	8	2421.2	7	685.2	7	685.2
3	Байгаль хамгаалах сангийн хөрөнгө оруулалт	45	5431.2	39	4,352.7	39	4,144.6
4	Авто замын сангийн хөрөнгө оруулалт	1	30	-	-	-	-
5	Улсын төсөвийн хөрөнгө оруулалт	9	7530.9	20	8,483.4	20	6,931.9
6	Эрдэнэт үйлдвэр ТӨҮГ-ын хөрөнгө оруулалт	-	-	1	500.0	-	-
	Дүн	101	17214.2	69	14,100.3	9	11,839.4

Хүснэгт II.2.2 Бараа, ажил үйлчилгээ, гйүцэтгэл, сая.төгрөг

№	Үйлчилгээний нэр төрөл	2020 I-IX	
		Батлагдсан төсөвт өртөг	Гэрээний дүн
Орон нутгийн хөгжлийн сангийн хөрөнгө оруулалтаар хэрэгжих төсөл арга хэмжээ			
1	Соёлын төвийн барилгын засварын ажил /Гурванбулаг сум/	108.9	108.9
2	Цэцэрлэгийн барилгын их засвар /Бугат сум/	171.6	171.6
3	1-р сургуулийн биеийн тамирын талбайн тохижилт /Булган, Булган/	99.1	99.1
4	Сургуулийн дотуур байрны засвар /Баян-Агт сум/	100.0	100.0
5	Шинэ суурьшлийн бүсэд цахилгаан хангамж татах /Хишиг-Өндөр/	88.9	88.9
6	Сургуулийн барилгын Б блокийн засвар /Могод сум/	86.8	86.8
7	Эрүүл мэндийн төвийн уламжлалт, нөхөн сэргээх эмчилгээний тоног төхөөрөмж /Сайхан сум/	29.9	29.9
	Дүн	685.2	685.2
Орон нутгийн төсвийн хөрөнгө оруулалтаар хэрэгжих төсөл арга хэмжээ			
1	Шүдний эмчилгээний бор машин /Хишиг-Өндөр сум/	9.0	8.9
2	Багийн эмнэлгийн барилгын өргөтгөл /Хутаг-өндөр сум, Уньт баг/	70.0	66.6
	Дүн	79.0	75.5

Хүснэгт II.2.3 Бараа, ажил үйлчилгээ, гйүцэтгэл, сая.төгрөг

№	Үйлчилгээний нэр төрөл	2020 I-IX	
		Батлагдсан төсөвт өртөг	Гэрээний дүн
Улсын төсвийн хөрөнгө оруулалтаар хэрэгжих төсөл арга хэмжээ			
1	Спорт заалын барилга /Булган, Хангал сум/	445.0	438.8
2	Сургуулийн дотуур байрын гал тогооны барилгын их засвар /Булган, Могод сум/	78.0	77.9
3	Соёлын төвийн барилгын их засвар /Булган, Хишиг-Өндөр сум/	171.0	170.2
4	Цэцэрлэгийн барилгын өргөтгөл, 75 ор /Булган, Булган сум, 3 дугаар цэцэрлэг/	923.9	905
5	Цэцэрлэгийн барилгын өргөтгөл, 75 ор /Булган, Гурванбулаг сум/	1041.8	1003.9
6	Аймгийн Нэгдсэн эмнэлгийн ариутгалын тасгийн их засвар /Булган, Булган сум/	142.0	141.1

7	Эрүүл мэндийн төвийн барилгын их засвар /Булган, Баяннуур сум/	225.0	224.1
8	Эрүүл мэндийн төвийн барилгын их засвар /Булган, Дашинчилэн/	144.0	142.9
9	Үерийн далан /Булган, Сайхан сум/	431.0	50
10	Явган хүний замын гэрэлтүүлэг /Булган, Булган сум, 2 дугаар баг, "Б", "В" хэсгийн хооронд/	91.1	85
11	Сургуулийн барилгын засвар /Булган, Дашинчилэн сум/	50.0	48
12	Сургуулийн барилгын сантехникийн засвар/ Булган, Булган сум, 2 дугаар сургууль/	60.0	55.5
13	Сургуулийн барилгын засвар /Булган, Хишиг-Өндөр сум /	80.0	73.9
14	Засаг даргын Тамгын газрын барилга /Булган, Баян-Агт сум/	806.3	799.6
15	Шинэ хөдөө төсөл /Булган/	1429.3	430.4
16	Сумын эрүүл мэндийн төвийн их засвар /Булган, Гурванбулаг сум/	40.0	38.8
17	Сумын эрүүл мэндийн төвийн их засвар /Булган, Могод сум/	50.0	49.3
18	Хүүхдийн "Жаргалант" зуслангийн захиргаа, аж ахуй, гал тогооны барилга /Булган/	925.0	902.0
19	Ахмадын өргөөний барилга /Булган, Булган сум/	1300.0	1246.0
20	Булган сумын Хог хаягдлын төвлөрсөн цэг орчмын орчны бохирдлыг бууруулах	50.0	49.5
	Дүн	8483.4	6931.9

Хүснэгт II.2.4 Бараа, ажил үйлчилгээ, гүйцэтгэл, сая.төгрөг

№	Үйлчилгээний нэр төрөл	2020 I-IX	
		Батлагдсан төсөвт өртөг	Гэрээний дүн
Байгаль хамгаалах сан			
1	Ойн хортны тэмцлийн ажил /30000 га, Сэлэнгэ, Тэшиг, Хутаг-Өндөр, Орхон, Хангал, Бугат/	280.0	280.0
2	Ойжуулалт /300 га, Бугат, Сэлэнгэ, Могод, Хангал, Бүрэгхангай/	151.9	151.9
3	Ой бүхий сумдад ойн хортны судалгааны ажил /500000 га, Орхон, Хутаг-Өндөр, Баян-Агт, Хангал, Бүрэгхангай, Сэлэнгэ, Бугат, Тэшиг/	25.0	25.0
4	Элсний нүүдлээс хамгаалах зурвас байгуулах /Рашаант сум, Элсэн тасархай 2 га/	34.5	34.5

5	Булаг шандны эхийг хашиж хамгаалах /10 булаг/	55.90	55.9
6	Хүн ам, бэлчээрийн усан хангамжийг сайжруулах зориулалтаар шинээр инженерийн хийцтэй худаг гаргах /30 ш/	502.3	494.3
7	Хульжийн рашааны ордын нөөцийг тогтоох	199.8	199.8
8	Инженерийн шугам сүлжээ шинээр барих /Сайхан сум 2 дахь шатны ажил/	333.9	333.9
9	Цэвэр усны даралтат цамхаг, инженерийн шугам сүлжээний ажил /Баян-Агт сум/	291.6	291.6
10	Цэвэр усны даралтат цамхаг, инженерийн шугам сүлжээний ажил /Дашинчилэн сум сум/	214.4	214.4
11	Булган сумын Майдарын голын эргийн хамгаалалт болон Диваажин сүмийн орчмын тохижилтын ажлын зураг төсөл, судалгааны ажил	34.4	34.4
12	Цэцэрлэгийн ариун цэврийн байгууламж барих /Баяннуур сум/	59.9	58.9
13	Үерийн хамгаалалтын эргийн бэхэлгээний ажил /Булган сум, 2 дугаар баг/	196.6	196.6
14	Үерийн хамгаалалтын далан суваг барих ажил /Хутаг-Өндөр сум 2 дугаар шатны ажил/	270.5	270.5
15	Ус хангамж, ариутгах татуургын зураг төсөл, ТЭЗҮ боловсруулах	97.5	97.5
16	Үерийн далангийн хамгаалалт хийх /Булган сум 5-р баг барилгын 36 айлын орчим 725м/	17.9	17.9
17	Хог хаягдлын цэгийг дарж булах, хашаажуулах, шилжүүлэх /Булган сум/	27.6	27.6
18	Хог хаягдлын цэгийг дарж булах, хашаажуулах, шилжүүлэх /Баяннуур сум/	27.9	27.9
19	Хог хаягдлын цэгийг дарж булах, хашаажуулах, шилжүүлэх /Бугат сум/	28.0	27.8
20	Хог хаягдлын цэгийг дарж булах, хашаажуулах, шилжүүлэх /Бүрэгхангай сум/	27.5	27.5
21	Хог хаягдлын цэгийг дарж булах, хашаажуулах, шилжүүлэх /Гурванбулаг сум/	27.8	27.8
22	Хог хаягдлын цэгийг дарж булах, хашаажуулах, шилжүүлэх /Дашинчилэн сум/	28.0	28.0
23	Хог хаягдлын цэгийг дарж булах, хашаажуулах, шилжүүлэх /Сайхан сум/	27.0	27.0
24	Хог хаягдлын цэгийг дарж булах, хашаажуулах, шилжүүлэх /Сэлэнгэ сум/	28.0	-

Хүснэгт II.2.5 Бараа, ажил үйлчилгээ, гйүцэтгэл, сая.төгрөг

№	Үйлчилгээний нэр төрөл	2020 I-IX	
		Батлагдсан төсөвт өртөг	Гэрээний дүн
25	Хог хаягдлын цэгийг дарж булах, хашаажуулах, шилжүүлэх /Тэшиг сум/	28.0	28.0
26	Хог хаягдлын цэгийг дарж булах, хашаажуулах, шилжүүлэх /Хангал сум/	28.0	28.0
27	Хог хаягдлын цэгийг дарж булах, хашаажуулах, шилжүүлэх /Рашаант сум/	28.0	28.0
28	Хог хаягдлын цэгийг дарж булах, хашаажуулах, шилжүүлэх /Могод сум/	28.0	27.9
29	Хог хаягдлын цэгийг дарж булах, хашаажуулах, шилжүүлэх /Хишиг-Өндөр сум/	27.3	27.3
30	Хог хаягдлын цэгийг дарж булах, хашаажуулах, шилжүүлэх /Орхон сум/	25.9	25.9
31	Хог хаягдлын цэгийг дарж булах, хашаажуулах, шилжүүлэх /Хангал сум, Хялганат тосгон/	28.0	28.0
32	Лагийн талбайн хамгаалалтын хашаа барих /Хангал, Хялганат тосгон/	2.2	2.2
33	Автозам дагуу түр буудаллах цэг, нийтийн бие засах газруудад хогийн сав байршуулах /Хутаг-Өндөр, Бугат сум/	2.0	2.0
34	Булган аймгийн газар нутгийг илэрхийлсэн самбар хийж, хил орчмын бүсүүдэд байршуулах	58.2	58.2
35	Сэргээгдэх эрчим хүчний эх үүсвэрээр хангах /Тэшиг сум, Хужирт баг/	69.9	69.9
36	Сумдын газар зүйн нэрийн тодруулалт, мэдээллийн сан боловсруулах /Баяннуур, Бугат, Бүрэгхангай, Могод, Сайхан, Рашаант, Сэлэнгэ/	71.4	71.4
37	Байгаль орчны журмын эсрэг гэмт хэрэгтэй тэмцэх, хяналт тавих /автомашин/	40.0	40.0
38	Булган аймгийн газар зохион байгуулалтын ерөнхий төлөвлөгөө хийлгэх	743.4	670.0
39	Булган сумын гэр хорооллын 200 айл өрхөд боловсон, соруулдаг жорлон барих /Азийн хөгжлийн банкнаас хэрэгжүүлж буй төслийн оролцооны хөрөнгө/	184.5	184.5
	Дүн	4352.7	4242.02

II.3 ҮНЭ

Хүснэгт II.3.1 Хэрэглээний үнийн ерөнхий индекс, барааны бүлгээр

Барааны нэр төрөл		2019 IX/25	2020 IX/30	2019 IX/25 2020 IX/30
"Алтан тариа" гурил	дээд савласан	1700	1800	105.9
	I зэрэг, задгай	1350	1500	111.1
Талх "Ундрах" аймгийн үйлдвэр		1200	1200	100.0
Цагаан будаа		2500	2500	100.0
Элсэн чихэр		2000	2000	100.0
Сүү	Задгай	1500	1500	100.0
	"Цэвэр сүү"	3100	3500	112.9
Ургамлын тос, "Кларина"		4100	0	0
Мах	Үхрийн	9500	10000	105.3
	Хонины	8000	8000	100.0
	Адууны	8000	8000	0
	Ямааны	6500	0	0
Ногоо	Төмс /монгол/	800	800	100.0
	Лууван /монгол/	1500	1300	86.7
	Байцаа /монгол/	1000	800	80.0
	Сонгино /хятад/	1500	1500	100.0

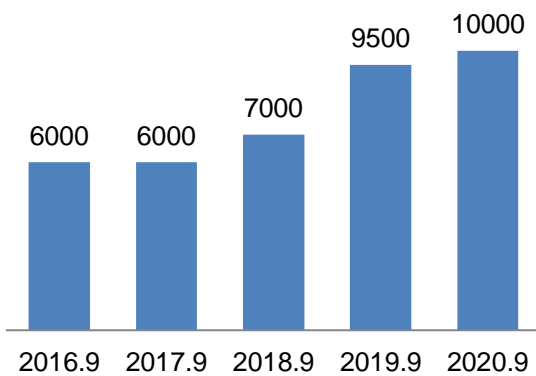
Хүснэгт II.3.2 Хүнсний гол нэр төрлийн барааны 7 хоногийн ажиглалт

Барааны нэр төрөл		Хэмжих нэгж	2016	2017	2018	2019	2020	2020 IX 2019 IX
"Алтан тариа" гурил /задгай/	I зэрэг	кг	1300	1333	1300	1250	1500	120.0
	II зэрэг	кг	1000	1100	1000	1050	1300	123.8
Будаа	Цагаан	кг	2450	2450	2467	2400	2500	104.2
	Шар	кг	1900	1900	1900	3575	2500	69.9
Элсэн чихэр		кг	2367	2433	2100	1900	2000	105.3
Хонины мах	ястай	кг	5500	5000	6000	8500	8000	94.1
	цул	кг	5500	5500	6000	8500	8500	100.0
Үхрийн мах	ястай	кг	6000	6000	7000	9500	9000	94.7
	цул	кг	6500	6500	7000	13000	11000	84.6
Адууны мах		кг	5000	5000	6500	6500	8000	123.1
Ямааны мах		кг	4500	4500	5000	6500	7000	107.7
Сүү	задгай	л	1000	1000	1500	1333	1500	112.5
	"Цэвэр сүү"	л	2633	2633	2633	2850	3500	122.8
Байцаа		кг	700	1000	1250	933	800	85.7
Лууван		кг	1000	1400	1000	1667	1300	78.0
Манжин		кг	1000	1500	1000	1500	1200	80.0
Төмс		кг	1000	1500	1000	1500	800	53.3
Сонгино		кг	1500	1500	1650	1533	1500	97.8
Сармис, булцуу		кг	500	600	400	317	500	157.7
Ургамлын тос		л	3700	4067	3500	3500	3800	108.6
Өндөг		ш	300	333	333	350	350	100.0
Талх "Ундрах" орон нутгийн		ш	1067	1067	1067	1183	1200	101.4

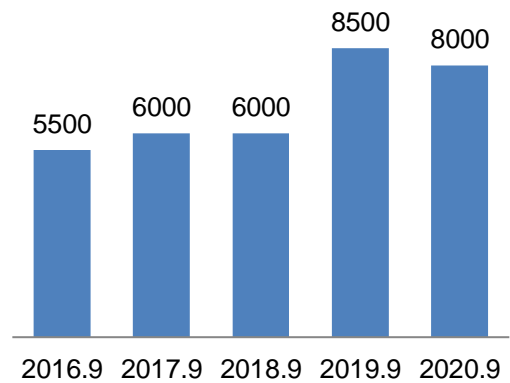
Хүснэгт II.3.4 Нэг литр шатахууны үнэ

ШТС	АИ 95	АИ 92	АИ 80	Дезил түлш	Газ
Шунхлай	-	1470	1390	2100	-
Тэс	-	1420	1370	2020	-
Петровис	2040	1470	1390	2100	-
Газ	-	-	-	-	1200

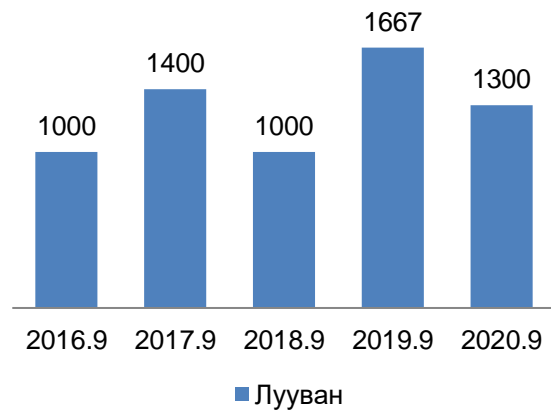
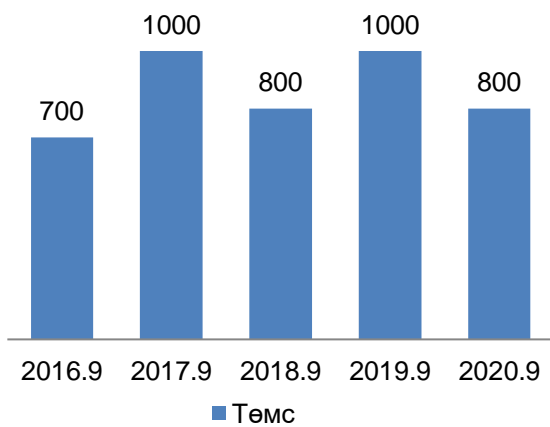
Зураг II.3.5 Нэг кг үхрийн мах, төгрөг



Зураг II.3.6 Нэг кг хонины мах, төгрөг



Зураг II.3.7 Нэг кг хүнсний ногооны дундаж үнэ, төгрөгөөр



II.4 ХӨДӨӨ АЖ АХУЙН БҮТЭЭГДЭХҮҮНИЙ ҮНЭ*Хүснэгт II.4.1 Малын гаралтай бүтээгдэхүүний зах зээлийн дундаж үнэ, төгрөгөөр*

Бүтээгдэхүүний нэр	Хэмжих нэгж	2019-IX	2020-VIII	2020-IX
Цагаан ноолуур	кг	50000	45000	40000
Бор ноолуур	кг	50000	45000	40000
Адууны дэл	ш	-	5000	4000
Адууны сүүл	ш	-	5700	5700

Хүснэгт II.4.2 Адууны үнэ, мян.төгрөг

Сумын нэр	Нас гүйцсэн (4 нас)		Өсвөр нас (2 нас)	
	Соёолон үрээ	Соёолон гүү	Шүдлэн үрээ	Шүдлэн байдас
Булган	-	-	-	-
Баян-Агт	1000	900	500	450
Баяннуур	770	770	470	470
Бугат	1000	850	700	650
Бүрэгхангай	1200	1000	650	650
Гурван булаг	900	650	450	400
Дашинчилэн	750	750	600	600
Могод	900	800	600	600
Орхон	750	700	-	-
Рашаант	850	700	400	400
Сайхан	900	800	500	600
Сэлэнгэ	800	800	700	700
Тэшиг	1100	1000	550	500
Хангал	900	850	750	725
Хишиг-өндөр	1200	1300	800	800
Хутаг-Өндөр	1300	1000	550	550

Хүснэгт II.4.3 Тэмээний үнэ, сумаар, мян.төг

Сумын нэр	Нас гүйцсэн тэмээ (5 нас)		Өсвөр нас (3 нас)	
	Ат	Ингэ	Эр шилбэ	Эм шилбэ
Бүрэгхангай	1500	1300	950	800
Баяннуур	980	735	300	300
Дашинчилэн	600	550	320	320

Хүснэгт II.4.4 Үхрийн үнэ, сумаар, мян.төг

Сумын нэр	Нас гүйцсэн (3 нас)		Өсвөр нас (1 нас)	
	Хязаалан гуна	Хязаалан гунж	Эр бяруу	Эм бяруу
Булган	-	-	-	-
Баян-Агт	1200	1100	400	400
Баяннуур	970	870	430	430
Бугат	1500	1300	500	500
Бүрэгхангай	1400	1100	500	400
Гурван булаг	860	750	300	300
Дашинчилэн	750	750	600	600
Могод	1000	1000	300	300
Орхон	1400	1200	-	-
Рашаант	900	750	250	250
Сайхан	900	900	350	400
Сэлэнгэ	1500	1500	1200	1000
Тэшиг	1800	1000	450	450
Хангал	900	800	475	475
Хишиг-өндөр	1300	1200	500	600
Хутаг-Өндөр	1300	1000	500	500

Хүснэгт II.4.5 Хонины үнэ, сумаар, мян.төг

Сумын нэр	Нас гүйцсэн		Нас гүйцсэн	
	Эр хонь	Эм хонь	Эр төлөг	Эм төлөг
Булган	150	130	100	100
Баян-Агт	150	100	100	100
Баяннуур	180	150	100	100
Бугат	220	160	100	100
Бүрэгхангай	120	100	80	60
Гурван булаг	160	80	70	70
Дашинчилэн	160	160	130	130
Могод	180	130	100	100
Орхон	180	110	90	80
Рашаант	150	90	80	85
Сайхан	160	110	70	80
Сэлэнгэ	180	150	120	120
Тэшиг	200	160	80	80
Хангал	180	165	120	115
Хишиг-өндөр	180	120	100	100
Хутаг-Өндөр	180	150	100	100

Хүснэгт II.4.6 Ямааны үнэ, сумаар, мян.төг

Сумын нэр	Нас гүйцсэн		Нас гүйцсэн	
	Эр ямаа	Эм ямаа	Эр борлон	Эм борлон
Булган	110	100	90	90
Баян-Агт	120	80	40	40
Баяннуур	150	100	40	40
Бугат	150	100	80	80
Бүрэгхангай	130	90	50	50
Гурван булаг	120	90	40	40
Дашинчилэн	150	150	120	120
Могод	120	100	70	60
Орхон	110	80	-	-
Рашаант	120	80	40	40
Сайхан	130	90	40	50
Сэлэнгэ	130	120	50	100
Тэшиг	120	90	90	50
Хангал	130	120	80	90
Хишиг-өндөр	140	110	80	80
Хутаг-Өндөр	120	90	60	60

II.5 МАЛЫН ҮНЭ

Хүснэгт II.5.1 Малын зах зээлийн дундаж үнэ, мян.төг

Бүтээгдэхүүний нэр		2019-IX	Бүтээгдэхүүний нэр		2020-IX
Буур		850	Буур		840
Нас гүйцсэн	Нас гүйцсэн ат	970	Нас гүйцсэн	Ат (5 нас)	1027
	Нас гүйцсэн ингэ	840		Ингэ (5 нас)	862
Өсвөр	Эр шилбэ	470	Өсвөр	Эр шилбэ (3 нас)	523
	Эм шилбэ	470		Эм шилбэ (3 нас)	473
Төл	Эр ботго	270	Төл	Эр ботго	217
	Эм ботго	270		Эм ботго	217
Азарга		1080	Азарга		1177
Нас гүйцсэн	Нас гүйцсэн морь	570	Нас гүйцсэн	Соёолон үрээ (4 нас)	955
	Нас гүйцсэн гүү	770		Соёолон гүү (4 нас)	858
Өсвөр	Шүдлэн үрээ	560	Өсвөр	Шүдлэн үрээ (2 нас)	587
	Шүдлэн байдас	540		Шүдлэн байдас (2 нас)	578
Төл	Эр унага	220	Төл	Эр унага	236

	Эм унага	220		Эм унага	235
Бух		1130	Бух		1273
Нас гүйцсэн	Хязаалан шар	1170	Нас гүйцсэн	Хязаалан гуна (3 нас)	1179
	Хязаалан дөнж	940	Нас гүйцсэн	Хязаалан гунж (3 нас)	1015
Өсвөр	Шүдлэн эр үхэр	710	Өсвөр	Эр бяруу (1 нас)	483
	Шүдлэн гунж	670	Өсвөр	Эм бяруу (1 нас)	472
Төл	Эр тугал	220	Төл	Эр тугал	202
	Эм тугал	220	Төл	Эм тугал	194
Хуц		170	Хуц		192
Нас гүйцсэн	Эр хонь	165	Нас гүйцсэн	Эр хонь	171
	Эм хонь	130	Нас гүйцсэн	Эм хонь	129
Өсвөр	Эр төлөг	90	Өсвөр	Эр төлөг	96
	Эм төлөг	90	Өсвөр	Эм төлөг	95
Төл	Эр хурга	45	Төл	Эр хурга	43
	Эм хурга	45	Төл	Эм хурга	43
Ухна		140	Ухна		160
Нас гүйцсэн	Эр ямаа	120	Нас гүйцсэн	Эр ямаа	128
	Эм ямаа	90	Нас гүйцсэн	Эм ямаа	99
Өсвөр	Эр борлон	60	Өсвөр	Эр борлон	66
	Эм борлон	57	Өсвөр	Эм борлон	66
Төл	Эр ишиг	30	Төл	Эр ишиг	29
	Эм ишиг	30	Төл	Эм ишиг	29

II.6 АЖ ҮЙЛДВЭР

Хүснэгт II.6.1 Аж үйлдвэрийн салбарын борлуулалт, салбараар

Салбар	Аж үйлдвэрийн борлуулалт (мян.төг)		
	2019 I-IX	2020 I-IX	$\frac{2020 \text{ I-IX \%}}{2019 \text{ I-IX}}$
A	1	2	3
НИЙТ ДҮН	5585446	5026811	90.0
БОЛОВСРУУЛАХ ҮЙЛДВЭРЛЭЛ	2847859	2184440	76.7
Хүнсний бүтээгдэхүүний үйлдвэрлэл	2033664	1903360	93.6
Мах боловсруулах, консервлох	1003472	712900.6	71.0
Сүүн бүтээгдэхүүн үйлдвэрлэл	60954.4	170250	279.3
Үр тарианы гурлын болон цардуул, цардууллаг бүтээгдэхүүн үйлдвэрлэл	285046	352858.5	123.8
Хүнсний бусад бүтээгдэхүүн үйлдвэрлэл	684191.2	667351	97.5
Хувцас үйлдвэрлэл	152180	0	0.0
Тавилгаас бусад мод болон модон бүтээгдэхүүн үйлдвэрлэл; сүрэл, дэрсэн эдлэл үйлдвэрлэл	23675	194238	820.4
Хэвлэх, дуу бичлэгийг хувилах, дахин үйлдвэрлэх үйл ажиллагаа	620840	73703	11.9
Бусад боловсруулах үйлдвэрлэл	17500	13139	75.1
ЦАХИЛГААН, ХИЙ, УУР, АГААРЖУУЛАЛТ	2689934	2779406	103.3
Цахилгаан, хий, уур, агааржуулалт	2689934	2779406	103.3
УС ХАНГАМЖ; БОХИР УС ЗАЙЛУУЛАХ СИСТЕМ, ХОГ, ХАЯГДЛЫН МЕНЕЖМЕНТ БОЛОН ЦЭВЭРЛЭХ ҮЙЛ АЖИЛЛАГАА	47653.2	62965.3	132.1
Хог хаягдлыг цуглуулах, боловсруулах, зайлуулах; дахин ашиглах	47653.2	62965.3	132.1

Хүснэгт II.6.2 Аж үйлдвэрийн салбарын үйлдвэрлэлт, салбараар

Бүтээг+В30:174дэхүүний нэрс	Хэмжих нэгж	Аж үйлдвэрийн бүтээгдэхүүн үйлдвэрлэлт					
		Биет хэмжээ			Үнийн дүн / мян.төг/		
		2018 I-IX	2019 I-IX	2019 I-IX % 2018 I-IX	2018 I-IX	2019 I-IX	2019 I-IX % 2018 I-IX
А	Б	1	2	3	4	2018 I-IX	
Дулааны эрчим хүч	мян.Гкал	25.3	38.17	150.9	644568.9	1003510.5	155.7
Махан консерв	тн	0	0.77	0.0	0	5700	0.0
Утсан, чанасан болон бусад төрлийн боловсруулалт хийсэн	тн	0.128	1.06	828.1	1920	6900	359.4
Хиам	тн	3.46	5.2	150.3	25363.6	41065	161.9
Бүх төрлийн ногооны консерв	тн	9.3	10.36	111.4	40500	46650	115.2
Цөцгийн тос	тн	0	2.5	0.0	0	45000	0.0
Гүүний саам, айраг	мян.л	17.76	20	112.6	67560	70000	103.6
Аарц, аарцан төрлийн бүтээгдэхүүн	тн	0	8.5	0.0	0	55250	0.0
Улаанбуудайн дээд гурил	тн	50.84	0	0.0	53786.3	0	0.0
Буудайн I зэргийн гурил	тн	69.6	261.7	376.0	55731	227679	408.5
Буудайн II зэргийн гурил	тн	2.4	0.15	6.3	1680	105	6.3
Арвайн гурил	тн	0.055	0.1	181.8	275	500	181.8
Багсармал тэжээл	тн	12.7	3	23.6	3829	1058.8	27.7
Хивэг	тн	83.84	52.9	63.1	33537	23816.3	71.0
Хэвийн боов	тн	9.1	5.26	57.8	48400	22000	45.5
Нарийн боов	тн	76.004	117.023	154.0	188263	268630	142.7
Бялуу	тн	8.432	10.118	120.0	141710	172345	121.6
Талх	тн	29.079	23.666	81.4	37160	30874	83.1
Банш, бууз, хуушуур	тн	0.36	0.1	27.8	1800	680	37.8
Брезентэн цүнх	ш	200	0	0.0	3400	0	0.0
Эмэгтэй хүний сүлжмэл даахинз, банзал	ш	1	0	0.0	45	0	0.0
Эмэгтэй хүний сүлжмэл хослол	ш	13	0	0.0	1090	0	0.0
Эмэгтэй хүний сүлжмэл цамц	ш	95	0	0.0	3200	0	0.0
Сүлжмэл дотуур футболк, майк болон бусад төрлийн дотуур	ш	265	0	0.0	3995	0	0.0
Эрэгтэй хүний пальто	ш	1	0	0.0	80	0	0.0
Хөвгүүдийн дүрэмт хувцас	ш	512	0	0.0	31450	0	0.0
Бусад төрлийн ажлын оёмол хувцас	ш	50	0	0.0	5000	0	0.0
Эрэгтэй монгол дээл, тэрлэг	ш	58	0	0.0	5470	0	0.0
Эмэгтэй хүний юбка	ш	15	0	0.0	1330	0	0.0
Охидын дүрэмт хувцас	ш	532	0	0.0	31450	0	0.0
Эмэгтэй хүний цамц	ш	900	0	0.0	13500	0	0.0
Шаль, ороолт, гивлүүр, тэдгээртэй төстэй эд зүйл	ш	20	0	0.0	280	0	0.0
Гар хийцийн оёмол эдлэл /Хөөрөгний дайлин г.м/	мян.төг	41	0	0.0	615	0	0.0
Дотортой, доторгүй, чимэглэл хийсэн, хийгээгүй эсгий бүрх	ш	20	0	0.0	280	0	0.0
Барилгын шалны банз	м3	45	30	66.7	7425	4800	64.6
Модон байшингийн хийц	ш	530	450	84.9	13250	11250	84.9
Бусад төрлийн хэвлэмэл ном	мян.х.д.х	0	0.6	0.0	0	2040	0.0
Хулдаасан хэвлэл	м2	1595	7281.8	456.5	9580	43700	456.2
Стикер хэвлэл	м2	70	78.2	111.7	2660	3080	115.8
Эрхийн бичиг, нэрийн хуудас	мян.ш	0	1.009	0.0	0	2050	0.0
Диплом, гэрчилгээ зэрэг үнэт цаас	мян.ш	306.2	17.54	5.7	153100	14993	9.8
Хүснэгт маягт	мян.х.д.х	3036.6	41.26	1.4	455500	7840	1.7
Үртсэн шахмал түлш	тн	30	41.4	138.0	5250	165600	3154.3
Он сар тэмдэглэх, лацдах, дугаарлах зориулалтын гар ажил	ш	512	395	77.1	13452	12245	91.0
Төвлөрсөн сүлжээгээр цэвэр, бохир ус дамжуулах, түгээх	мян.м3	36.5	37.51	102.8	243585	290918.9	119.4
Бохир усны шугам, бохир усыг ариутгах, цэвэрлэх үйлчилгээ	мян.м3	26.1	19.81	75.9	83348.9	84971.5	101.9
Оршин суугчдын нийтлэг хог, хаягдал цуглуулах үйлчилгээ	тн	23249.7	23749	102.1	412161.3	399895	97.0
Буудайн I зэргийн гурил	тн	108.8	150.5	138.3	87080	135450	155.5
Буудайн II зэргийн гурил	тн	1.15	1.625	141.3	690	975	141.3
Хальсалсан бог будаа	тн	3.74	1.94	51.9	30560	17460	57.1
Хивэг	тн	25.3	35.96	142.1	13244	17980	135.8
Барилгын шалны банз	м3	0	9	0.0	0	1116	0.0
Модон байшингийн хийц	ш	50	478	956.0	1330	11472	862.6
Үртсэн шахмал түлш	тн	1	0	0.0	200	0	0.0
Жимсний чанамал	тн	1.378	1.462	106.1	6890	7310	106.1
Цай, цайны ургамлын ханд, охь, хольц болон тэдгээрийн бэлтгэл	кг	955.6	665.6	69.7	23890	16640	69.7
Бусад цай	кг	152.92	124.72	81.6	6800	5562.5	81.8
Энержи дринк	мян.л	0.901	0	0.0	7525	0	0.0
Сироп	мян.л	0	0.493	0.0	0	4192.5	0.0
Найруулж уух зориулалттай сироп	тн	0	0.133	0.0	0	4050	0.0
Сармисны ханд	литр	0	5.39	0.0	0	1255	0.0
Нарийн боов	тн	0.642	0.132	20.6	1503.2	308	20.5
Талх	тн	0.382	0.098	25.7	564	144	25.5
Үхрийн шинэ, сэврээсэн мах	тн	52.04	47.24	90.8	766611.9	586212	76.5
Хонины шинэ, сэврээсэн мах	тн	72	12.7	17.6	432000	52724.4	12.2
Хонины шинэ, хөлдөөсөн дайвар бүтээгдэхүүн	тн	19.343	0	0.0	80404	0	0.0
Бусад амьтны бэлтгэсэн болон нөөшилсэн мах, дайвар бүтээгдэхүүн	кг	0	0.81	0.0	0	3745	0.0
Арвайн гурил	тн	17.4	25.765	148.1	18068	30406.2	168.3

II.7 МАЛ АЖ АХУЙ

Хүснэгт II.7.1 Мал төллөлт, эх малын төрлөөр

Эх малын төрөл	Төллөсөн хээлтэгч, толгой			Төллөлтийн хувь		
	2018 I-IX	2019 I-IX	2020 I-IX	2018 I-IX	2019 I-IX	2020 I-IX
Бүгд	1039510	1291317	1248584	74.4	81.9	75.6
Гүү	44231	66701	57990	48.5	72.6	59.1
Үнээ	65517	75517	81847	59.0	71.1	70.4
Ингэ	204	285	191	41.4	58.4	36.9
Эм хонь	612524	742758	723346	72.4	84.3	79.8
Эм ямаа	317034	406056	385210	67.2	81.6	72.7

Хүснэгт II.7.2 Бойжуулсан төл, төрлөөр

Төлийн төрөл	Бойжуулсан төл, толгой			Бойжуулалтын хувь		
	2018 I-IX	2019 I-IX	2020 I-IX	2018 I-IX	2019 I-IX	2020 I-IX
Бүгд	1005002	1273301	1165403	97.2	98.9	93.3
Гүү	40993	65906	56073	98.3	99.3	96.7
Үнээ	62257	74306	80254	98.6	99.5	98.1
Ингэ	191	283	189	99.0	99.6	99.0
Эм хонь	596260	734390	668848	97.4	99.1	92.4
Эм ямаа	305301	398416	360039	96.3	98.3	93.4

Хүснэгт II.7.3 Мал төллөлт, сумаар, төллөлтийн хувь

Сумын нэр	Төллөсөн хээлтэгч						Төллөлтийн хувь					
	Бүгд	Гүү	Үнээ	Ингэ	Эм хонь	Эм ямаа	Бүгд	Гүү	Үнээ	Ингэ	Эм хонь	Эм ямаа
Булган	21255	1012	1773	0	11350	7120	63.45	38.71	57.3	0	72.73	58.44
Баян-Агт	90404	3387	4856	4	63811	18346	60.73	41.76	50.21	20	79.25	36.29
Баяннуур	57468	2104	3770	62	30317	21215	88.55	76.18	88.35	43.36	91.78	85.92
Бугат	41990	2929	5535	0	19970	13556	80.36	81.5	79.71	0	80.86	79.65
Бүрэгхангай	116617	5357	6633	22	65300	39305	82.4	79.82	79.13	43.14	83.68	81.31
Гурван булаг	129109	5334	3410	30	74397	45938	91.98	81.13	81.21	40	93.75	91.58
Дашинчилэн	115844	5064	5474	22	67458	37826	97.73	95.87	95.07	64.71	98.39	97.25
Могод	116168	6448	4953	6	82847	21914	77.89	64.95	76.92	22.22	84.25	63.68
Орхон	114778	3878	6004	4	58196	46696	74.75	35.91	53.45	25	75.81	85.31
Рашаант	61742	2237	1900	31	37608	19966	70.35	53.44	53.22	30.1	76.49	64.96
Сайхан	76676	5355	3044	3	55354	12920	47.32	34.24	40.22	9.09	53.99	35.6
Сэлэнгэ	26543	1384	6956	0	10994	7209	54.2	42.34	68.65	0	51.11	51.26
Тэшиг	29892	2156	6704	0	13198	7834	73.44	71.89	74.36	0	84.42	60.02
Хангал	37653	1696	6707	0	15093	14157	89.16	70.37	82.96	0	89.78	94.88
Хишиг-өндөр	100730	4611	3655	0	61801	30663	85.48	70.59	82.86	0	89.29	81.35
Хутаг-Өндөр	111715	5038	10473	7	55652	40545	74.88	75.91	77.46	53.85	72.64	77.37
Бүгд	1248584	57990	81847	191	723346	385210	75.6	59.1	70.4	36.9	79.8	72.7

Хүснэгт II.7.4 Бойжсон төл, сумаар

Сум	Бойжсон төл, толгой					
	Бүгд	Унага	Тугал	Ботго	Хурга	Ишиг
Булган	20533	1007	1754	0	11067	6705
Баян-Агт	54268	3383	4809	4	35149	10923
Баяннуур	56891	2079	3724	62	30107	20919
Бугат	41445	2921	5535	0	19743	13246
Бүрэгхангай	114346	5345	6616	22	64354	38009
Гурван булаг	121234	4692	3054	30	69903	43555
Дашинчилэн	114609	4966	5393	22	66932	37296
Могод	108659	6096	4647	6	77303	20607
Орхон	111535	3851	5947	2	56867	44868
Рашаант	59681	2111	1748	31	36737	19054
Сайхан	65502	5062	2906	3	47970	9561
Сэлэнгэ	26509	1384	6956	0	10971	7198
Тэшиг	29285	2093	6613	0	12953	7626
Хангал	37643	1694	6707	0	15089	14153
Хишиг-өндөр	95542	4514	3533	0	60023	27472
Хутаг-Өндөр	107721	4875	10312	7	53680	38847
Бүгд	1165403	56073	80254	189	668848	360039

Хүснэгт II.7.5 Гарсан төл, сумаар

Сум	Гарсан төл, толгой					
	Бүгд	Унага	Тугал	Ботго	Хурга	Ишиг
Булган	21255	1012	1773	0	11350	7120
Баян-Агт	90404	3387	4856	4	63811	18346
Баяннуур	57972	2104	3770	62	30531	21505
Бугат	41990	2929	5535	0	19970	13556
Бүрэгхангай	116617	5357	6633	22	65300	39305
Гурван булаг	129109	5334	3410	30	74397	45938
Дашинчилэн	115844	5064	5474	22	67458	37826
Могод	116168	6448	4953	6	82847	21914
Орхон	114778	3878	6004	4	58196	46696
Рашаант	61742	2237	1900	31	37608	19966
Сайхан	76678	5355	3044	3	55356	12920
Сэлэнгэ	26543	1384	6956	0	10994	7209
Тэшиг	29903	2156	6704	0	13204	7839
Хангал	37653	1696	6707	0	15093	14157
Хишиг-өндөр	100730	4611	3655	0	61801	30663
Хутаг-Өндөр	111715	5038	10473	7	55652	40545
Бүгд	1249101	57990	81847	191	723568	385505

Хүснэгт II.7.6 Хорогдсон төл, сумаар

Сум	Хорогдсон төл, толгой					
	Бүгд	Унага	Тугал	Ботго	Хурга	Ишиг
Булган	722	5	19	0	283	415
Баян-Агт	36136	4	47	0	28662	7423
Баяннуур	1081	25	46	0	424	586
Бугат	545	8	0	0	227	310
Бүрэгхангай	2271	12	17	0	946	1296
Гурван булаг	7875	642	356	0	4494	2383
Дашинчилэн	1235	98	81	0	526	530
Могод	7509	352	306	0	5544	1307
Орхон	3243	27	57	2	1329	1828
Рашаант	2061	126	152	0	871	912
Сайхан	11176	293	138	0	7386	3359
Сэлэнгэ	34	0	0	0	23	11
Тэшиг	618	63	91	0	251	213
Хангал	10	2	0	0	4	4
Хишиг-өндөр	5188	97	122	0	1778	3191
Хутаг-Өндөр	3994	163	161	0	1972	1698
Бүгд	83698	1917	1593	2	54720	25466

Хүснэгт II.7.7 Зүй бусаар хорогдсон том мал, төрлөөр

Малын төрөл	Хорогдсон том мал, толгой			Оны эхний малд том малын хорогдлын эзлэх хувь		
	2018 I-IX	2019 I-IX	2020 I-IX	2018 I-IX	2019 I-IX	2020 I-IX
Бүгд	104474	20552	133941	3.11	0.62	3.68
Адуу	15697	1255	10917	5.99	0.51	4.01
Үхэр	22307	1422	10012	7.86	0.56	3.55
Тэмээ	12	2	2	0.88	0.15	0.14
Хонь	38281	11079	80235	2.13	0.62	4.17
Ямаа	28177	6794	32775	2.76	0.66	2.82

Хүснэгт II.7.8 Зүй бусаар хорогдсон том мал, сумаар

Сум	Хорогдсон том мал						Оны эхний малд эзлэх хувь					
	Бүгд	Адуу	Үхэр	Тэмээ	Хонь	Ямаа	Бүгд	Адуу	Үхэр	Тэмээ	Хонь	Ямаа
Булган	1677	162	223	0	916	376	2.4	2.4	3.2	0.0	2.9	1.5
Баян-Агт	38015	1570	2554	0	22698	11193	11.8	7.3	10.9	0.0	13.5	10.3
Баяннуур	377	37	49	0	140	151	0.3	0.5	0.5	0.0	0.2	0.3
Бугат	1182	201	224	0	419	338	1.1	1.9	1.4	0.0	0.9	1.0
Бүрэгхангай	1192	92	136	0	461	503	0.4	0.5	0.6	0.0	0.3	0.5
Гурван булаг	2720	230	207	0	1110	1173	0.8	1.2	1.9	0.0	0.6	1.0
Дашинчилэн	2122	289	365	0	816	652	0.8	1.9	2.5	0.0	0.6	0.8
Могод	8811	1268	595	0	5060	1888	2.7	4.8	3.8	0.0	2.4	2.4
Орхон	6220	539	831	2	3087	1761	1.9	1.9	3.1	4.0	2.0	1.5
Рашаант	6645	597	675	0	3137	2236	3.4	4.8	7.5	0.0	2.9	3.3
Сайхан	53283	5103	2582	0	37225	8373	14.3	12.4	13.4	0.0	16.3	10.0
Сэлэнгэ	111	10	24	0	48	29	0.1	0.1	0.1	0.0	0.1	0.1
Тэшиг	402	52	95	0	126	129	0.5	0.6	0.4	0.0	0.4	0.5
Хангал	100	2	39	0	32	27	0.1	0.0	0.2	0.0	0.1	0.1
Хишиг-өндөр	5570	516	890	0	2150	2014	2.3	3.0	9.0	0.0	1.6	2.5
Хутаг-Өндөр	5514	249	523	0	2810	1932	1.7	1.2	1.5	0.0	1.7	1.7
Бүгд	133941	10917	10012	2	80235	32775	3.7	4.0	3.5	0.1	4.2	2.8

Хүснэгт II.7.9 Хорогдсон хээлтэгч, сумаар

Сум	Хорогдсон хээлтэгч						Зүй бусаар хорогдсон малд хорогдсон хээлтэгч малын эзлэх хувь					
	Бүгд	Адуу	Үхэр	Тэмээ	Хонь	Ямаа	Бүгд	Адуу	Үхэр	Тэмээ	Хонь	Ямаа
Булган	18	0	12	0	6	0	1	0	5	0	1	0
Баян-Агт	0	0	0	0	0	0	0	0	0	0	0	0
Баяннуур	112	10	14	0	36	52	29.7	27	29	0	25.7	34.4
Бугат	434	79	103	0	116	136	37	39	46	0	28	40
Бүрэгхангай	465	30	43	0	169	223	39.0	33	32	0	36.7	44.3
Гурван булаг	0	0	0	0	0	0	0	0	0	0	0	0
Дашинчилэн	97	19	16	0	39	23	5	7	4	0	5	4
Могод	2778	284	132	0	1869	493	32	22	22	0	37	26
Орхон	2027	138	331	0	917	641	32.6	26	39.8	0.0	29.7	36.4
Рашаант	2218	223	281	0	933	781	33	37	42	0	30	35
Сайхан	15548	1570	791	0	11288	1899	29	31	31	0	30	23
Сэлэнгэ	26	2	7	0	12	5	23	20	29	0	25	17
Тэшиг	120	10	30	0	36	44	29.9	19.2	31.6	0	28.6	34.1
Хангал	0	0	0	0	0	0	0	0	0	0	0	0
Хишиг-өндөр	527	37	60	0	220	210	10	7	7	0	10	10
Хутаг-Өндөр	1667	54	234	0	901	478	30.2	22	44.7	0	32	25
Бүгд	26037	2456	2054	0	16542	4985	19.4	22.5	20.5	0	20.6	15.2

Хүснэгт II.7.10 Хорогдсон хээлтүүлэгч, сумаар, төрлөөр

Сум	Хорогдсон хээлтүүлэгч						Зүй бусаар хорогдсон малд хорогдсон хээлтүүлэгч малын эзлэх хувь					
	Бүгд	Адуу	Үхэр	Тэмээ	Хонь	Ямаа	Бүгд	Адуу	Үхэр	Тэмээ	Хонь	Ямаа
Булган	0	0	0	0	0	0	0	0	0	0	0	0
Баян-Агт	335	0	0	0	202	133	0.88	0	0	0	0.89	1.19
Баяннуур	0	0	0	0	0	0	0	0	0	0	0	0
Бугат	0	0	0	0	0	0	0	0	0	0	0	0
Бүрэгхангай	0	0	0	0	0	0	0	0	0	0	0	0
Гурван булаг	0	0	0	0	0	0	0	0	0	0	0	0
Дашинчилэн	18	0	0	0	12	6	0.85	0	0	0	1.47	0.92
Могод	0	0	0	0	0	0	0	0	0	0	0	0
Орхон	0	0	0	0	0	0	0	0	0	0	0	0
Рашаант	0	0	0	0	0	0	0	0	0	0	0	0
Сайхан	73	4	3	0	41	25	0.14	0.08	0.12	0	0.11	0.3
Сэлэнгэ	0	0	0	0	0	0	0	0	0	0	0	0
Тэшиг	2	0	0	0	1	1	0.5	0	0	0	0.79	0.78
Хангал	0	0	0	0	0	0	0	0	0	0	0	0
Хишиг-өндөр	0	0	0	0	0	0	0	0	0	0	0	0
Хутаг-Өндөр	0	0	0	0	0	0	0	0	0	0	0	0
Бүгд	428	4	3	0	256	165	0.3	0.0	0.0	0.0	0.3	0.5

Хүснэгт II.7.11 Хорогдсон таваарын мал, сумаар, төрлөөр

Сум	Хорогдсон таваарын мал						Зүй бусаар хорогдсон малд хорогдсон таваарын малын эзлэх хувь					
	Бүгд	Адуу	Үхэр	Тэмээ	Хонь	Ямаа	Бүгд	Адуу	Үхэр	Тэмээ	Хонь	Ямаа
Булган	1659	162	211	0	910	376	99	100	95	0	99	100
Баян-Агт	37680	1570	2554	0	22496	11060	99	100	100	0	99	99
Баяннуур	265	27	35	0	104	99	70.3	73	71	0	74.3	65.6
Бугат	748	122	121	0	303	202	63	61	54	0	72	60
Бүрэгхангай	727	62	93	0	292	280	61.0	67	68	0	63.3	55.7
Гурван булаг	2720	230	207	0	1110	1173	100	100	100	0	100	100
Дашинчилэн	2007	270	349	0	765	623	95	93	96	0	94	96
Могод	6033	984	463	0	3191	1395	68	78	78	0	63	74
Орхон	4193	401	500	2	2170	1120	67.4	74	60.2	100.0	70.3	63.6
Рашаант	4427	374	394	0	2204	1455	67	63	58	0	70	65
Сайхан	37662	3529	1788	0	25896	6449	71	69	69	0	70	77
Сэлэнгэ	85	8	17	0	36	24	77	80	71	0	75	83
Тэшиг	280	42	65	0	89	84	69.7	80.8	68.4	0	70.6	65.1
Хангал	100	2	39	0	32	27	100	100	100	0	100	100
Хишиг-өндөр	5043	479	830	0	1930	1804	91	93	93	0	90	90
Хутаг-Өндөр	3847	195	289	0	1909	1454	69.8	78	55.3	0	68	75
Бүгд	107476	8457	7955	2	63437	27625	80.2	77.5	79.5	0.0	79.1	84.3

Хүснэгт II.7.12 Аюулт үзэгдлээр хорогдсон мал, сумаар, төрлөөр

Сум	Аюулт үзэгдлээр /гэнэтийн аюулаар/						Зүй бусаар хорогдсон малд аюулт үзэгдлээр хорогдсон малын эзлэх хувь					
	Бүгд	Адуу	Үхэр	Тэмээ	Хонь	Ямаа	Бүгд	Адуу	Үхэр	Тэмээ	Хонь	Ямаа
Булган	0	0	0	0	0	0	0	0	0	0	0	0
Баян-Агт	0	0	0	0	0	0	0	0	0	0	0	0
Баяннуур	0	0	0	0	0	0	0	0	0	0	0	0
Бугат	0	0	0	0	0	0	0	0	0	0	0	0
Бүрэгхангай	0	0	0	0	0	0	0	0	0	0	0	0
Гурван булаг	0	0	0	0	0	0	0	0	0	0	0	0
Дашинчилэн	0	0	0	0	0	0	0	0	0	0	0	0
Могод	0	0	0	0	0	0	0	0	0	0	0	0
Орхон	4798	336	559	2	2659	1242	77.14	62.34	67.27	100	86.14	70.53
Рашаант	0	0	0	0	0	0	0	0	0	0	0	0
Сайхан	10018	832	762	0	6661	1763	18.8	16.3	29.51	0	17.89	21.06
Сэлэнгэ	0	0	0	0	0	0	0	0	0	0	0	0
Тэшиг	0	0	0	0	0	0	0	0	0	0	0	0
Хангал	0	0	0	0	0	0	0	0	0	0	0	0
Хишиг-өндөр	0	0	0	0	0	0	0	0	0	0	0	0
Хутаг-Өндөр	0	0	0	0	0	0	0	0	0	0	0	0
Бүгд	14816	1168	1321	2	9320	3005	11.1	10.7	13.2	0.0	11.6	9.2

Хүснэгт II.7.13 Өвчнөөр хорогдсон том мал, сумаар, төрлөөр

Сум	Өвчнөөр хорогдсон том мал						Зүй бусаар хорогдсон малд өвчнөөр хорогдсон малын эзлэх хувь					
	Бүгд	Адуу	Үхэр	Тэмээ	Хонь	Ямаа	Бүгд	Адуу	Үхэр	Тэмээ	Хонь	Ямаа
Булган	0	0	0	0	0	0	0	0	0	0	0	0
Баян-Агт	0	0	0	0	0	0	0	0	0	0	0	0
Баяннуур	10	1	2	0	3	4	2.65	2.7	4.08	0	2.14	2.65
Бугат	14	0	0	0	12	2	1.18	0	0	0	2.86	0.59
Бүрэгхангай	25	1	1	0	13	10	2.1	1.09	0.74	0	2.82	1.99
Гурван булаг	13	1	4	0	7	1	0.48	0.43	1.93	0	0.63	0.09
Дашинчилэн	0	0	0	0	0	0	0	0	0	0	0	0
Могод	68	0	0	0	63	5	0.77	0	0	0	1.25	0.26
Орхон	12	0	9	0	3	0	0.19	0	1.08	0	0.1	0
Рашаант	11	2	1	0	2	6	0.17	0.34	0.15	0	0.06	0.27
Сайхан	224	0	4	0	220	0	0.42	0	0.15	0	0.59	0
Сэлэнгэ	0	0	0	0	0	0	0	0	0	0	0	0
Тэшиг	21	4	5	0	1	11	5.22	7.69	5.26	0	0.79	8.53
Хангал	0	0	0	0	0	0	0	0	0	0	0	0
Хишиг-өндөр	0	0	0	0	0	0	0	0	0	0	0	0
Хутаг-Өндөр	397	0	4	0	364	29	7.2	0	0.76	0	13	1.5
Бүгд	795	9	30	0	688	68	0.6	0.1	0.3	0.0	0.9	0.2

Хүснэгт II.7.14 Зэрлэг амьтанд бариулсан, бусад хорогдол, сумаар, төрлөөр

Сум	Зэрлэг амьтанд бариулсан хорогдол /Чоно, баавгай, ирвэс .../						Бусад хорогдол					
	Бүгд	Адуу	Үхэр	Тэмээ	Хонь	Ямаа	Бүгд	Адуу	Үхэр	Тэмээ	Хонь	Ямаа
Булган	2	0	2	0	0	0	1675	162	221	0	916	376
Баян-Агт	0	0	0	0	0	0	38015	1570	2554	0	22698	11193
Баяннуур	26	1	1	0	15	9	341	35	46	0	122	138
Бугат	378	134	84	0	67	93	790	67	140	0	340	243
Бүрэгхангай	242	21	36	0	73	112	925	70	99	0	375	381
Гурван булаг	0	0	0	0	0	0	2707	229	203	0	1103	1172
Дашинчилэн	0	0	0	0	0	0	2122	289	365	0	816	652
Могод	3	3	0	0	0	0	8740	1265	595	0	4997	1883
Орхон	7	4	3	0	0	0	1403	199	260	0	425	519
Рашаант	0	0	0	0	0	0	6634	595	674	0	3135	2230
Сайхан	174	73	26	0	44	31	42867	4198	1790	0	30300	6579
Сэлэнгэ	0	0	0	0	0	0	111	10	24	0	48	29
Тэшиг	148	24	47	0	45	32	233	24	43	0	80	86
Хангал	28	1	11	0	6	10	72	1	28	0	26	17
Хишиг-өндөр	0	0	0	0	0	0	5570	516	890	0	2150	2014
Хутаг-Өндөр	75	41	12	0	8	14	5042	208	507	0	2438	1889
Бүгд	1083	302	222	0	258	301	117247	9438	8439	0	69969	29401

II.8 МАЛ ЭМНЭЛГИЙН ҮЙЛЧИЛГЭЭ

Хүснэгт II.8.1 Мал, амьтан, түүхий эд бүтээгдэхүүн, малын тэжээлийн үзлэг шинжилгээ

Бүтээгдэхүүний төрөл	Хэмжих нэгж	Тоо хэмжээ	Үзлэг шинжилгээ	Шинжилсэн арга	Хэрэгцээнд тохирсон
Мах , махан бүтээгдэхүүн	мян.кг	419.8	419.8	лаборатор	419.8
Сүү, сүүн бүтээгдэхүүн	мян.литр	8	8.0	лаборатор	8
Ааруул, өрөм, зөөхий	мян.кг	1.3	1	лаборатор	1.3
Ноос, ноолуур	мян.кг	0.08	0.08	мэдрэхүй, аскол	0.08
Арьс, шир	мян.ш	3.8	3.8	мэдрэхүй, аскол	3.8
Дайвар	кг	1.8	1.8	мэдрэхүй	1.8
Адуу	толгой	939	939	үзлэг	939
Үхэр	толгой	765	765	үзлэг	765
Хонь	толгой	11011	11011	үзлэг	11011
Ямаа	толгой	1471	1471	үзлэг	1471
Тэмээ	толгой	1127	1127	үзлэг	1127

II.9 ГАЗАР ТАРИАЛАН

Хүснэгт II.9.1 Тариалсан талбай, үр тариа, га

Сумын нэр	Үр тариа	үүнээс:					
		Буудай	Арвай	Овьёос	Хөх тариа	Бог будаа	Гурвалжин будаа
Булган	-	-	-	-	-	-	-
Баян-Агт	1826	1826	-	-	-	-	-
Баяннуур	30	30	-	-	-	-	-
Бугат	1180	1131	-	49	-	-	-
Бүрэгхангай	2320	2265	5	50	-	-	-
Гурван булаг	-	-	-	-	-	-	-
Дашинчилэн	606	570	-	36	-	-	-
Могод	-	-	-	-	-	-	-
Орхон	2085.5	2046.5	-	14	25	-	-
Рашаант	4435	4435	-	-	-	-	-
Сайхан	-	-	-	-	-	-	-
Сэлэнгэ	6384	6066	28	221	34	20	15
Тэшиг	5672	5652	-	20	-	-	-
Хангал	1620	1485	28	98	7	2	-
Хишиг-өндөр	947	942	-	5	-	-	-
Хутаг-Өндөр	11231	10956	152	123	-	-	-
Бүгд	38336.5	37404.5	213	616	66	22	15

Хүснэгт II.9.2 Тариалсан талбай, хүнсний ногоо, га

Сумын нэр	Хүнсний ногоо	ҮҮНЭЭС:					
		Байцаа	Лууван	Шар манжин	Хүрэн манжин	Сонгино	Сармис
Булган	15.8579	5.0015	3.7907	1.2379	1.7424	2.1	0.3
Баян-Агт	1.9408	0.82	0.1	0.022	0.05	0.8	0.02
Баяннуур	9.155	0.6	1.87	0.52	-	0.4	-
Бугат	4.645	0.71	1.13	0.025	0.73	1.53	-
Бүрэгхангай	6.1	1	1	1	1	1	-
Гурван булаг	1.024	0.07	0.324	0.28	-	0.32	0.03
Дашинчилэн	8.6	0.3	3	2	0.1	1.6	0.1
Могод	1.81	0.5	0.3	0.3	0.3	0.4	-
Орхон	35.415	0.33	14.725	12.58	2.73	4.59	0.02
Рашаант	2.5	0.53	0.4	0.449	0.412	0.441	0.2
Сайхан	0.0104	-	-	-	-	-	-
Сэлэнгэ	38.634	15.38	4.91	5.4	1.61	9.7	0.62
Тэшиг	3	0.54	0.56	0.74	0.49	0.62	-
Хангал	21.7	2.1	1.6	2.7	0.5	5.9	-
Хишиг-өндөр	1.838	0.072	0.172	0.192	0.114	0.444	0.02
Хутаг-Өндөр	35.97	4.4	11.73	4.44	2.19	6.08	-
Бүгд	188.2001	32.3535	45.6117	31.8859	11.9684	35.925	1.31

Хүснэгт II.9.3 Тариалсан талбай, хүнсний ногоо, га

Сумын нэр	ҮҮНЭЭС:					
	Өргөст хэмх (урт)	Өргөст хэмх (давжаа)	Улаан лооль	Тарвас	Хулуу	Чинжүү
Булган	0.2	1.13	0.244	-	-	0.0014
Баян-Агт	0.02	0.025	0.025	0.02	0.02	0.01
Баяннуур	2.13	-	1.7	0.25	-	1.685
Бугат	0.18	-	0.18	-	-	0.12
Бүрэгхангай	0.5	-	0.6	-	-	-
Гурван булаг	-	-	-	-	-	-
Дашинчилэн	0.4	0.1	0.2	0.1	0.2	0.3
Могод	0.004	-	0.003	-	-	0.003
Орхон	0.02	0.013	0.009	-	-	0.024
Рашаант	0.028	-	0.015	0.009	-	0.006
Сайхан	0.003	-	0.005	-	-	0.002
Сэлэнгэ	0.432	-	0.252	0.15	0.12	0.06
Тэшиг	-	-	-	-	-	-
Хангал	2.88	0.57	2.34	0.6	0.6	0.71
Хишиг-өндөр	-	0.091	0.032	-	-	0.401
Хутаг-Өндөр	4.608	0.002	1.55	0.06	0.12	0.76
Бүгд	11.405	1.931	7.155	1.189	1.06	4.0824

Хүснэгт II.9.4 Тариалсан талбай, хүнсний ногоо, га

Сумын нэр	Үүнээс:							Цэцэг
	Цэцэгт байцаа	Брокколи	Салатны навч /шанцай/	Бууцай	Юуцай /хятад байцаа/	Хаш	Бусад	
Булган	-	-	-	-	-	0.01	0.1	-
Баян-Агт	0.003	0.001	0.002	0.001	-	-	0.0018	-
Баяннуур	-	-	-	-	-	-	-	-
Бугат	-	-	0.04	-	-	-	-	-
Бүрэгхангай	-	-	-	-	-	-	-	-
Гурван булаг	-	-	-	-	-	-	-	-
Дашинчилэн	-	0.01	0.01	0.01	0.01	-	0.16	-
Могод	-	-	-	-	-	-	-	-
Орхон	-	0.004	-	-	-	-	0.37	-
Рашаант	-	-	0.002	0.002	0.002	-	0.004	-
Сайхан	-	-	-	-	-	-	0.0004	0.0005
Сэлэнгэ	-	-	-	-	-	-	-	-
Тэшиг	-	-	-	-	-	-	0.05	-
Хангал	1	-	0.2	-	-	-	-	-
Хишиг-өндөр	-	-	-	-	-	-	0.3	-
Хутаг-Өндөр	-	-	-	-	-	-	0.03	-
Бүгд	1.003	0.015	0.254	0.013	0.012	0.01	1.0162	-

Хүснэгт II.9.5 Тариалсан талбай, төмс, техникийн ургамал, тэжээлийн ургамал, га

Сумын нэр	Төмс	Таримал тэжээлийн ургамал	Техникийн ургамал	Эмийн ургамал
Булган	38.884	-	-	-
Баян-Агт	18	25	300	-
Баяннуур	1.134	50	-	-
Бугат	103	242	-	-
Бүрэгхангай	8.38	115	355	-
Гурван булаг	7.38	260	-	-
Дашинчилэн	14.2	385	406	16
Могод	4.2	-	-	-
Орхон	21.6	157	80	-
Рашаант	5.2	1206	1525	-
Сайхан	1.3	-	-	-
Сэлэнгэ	56.36	486	291	-
Тэшиг	23	0	716	-
Хангал	50	72	20	-
Хишиг-өндөр	0.576	-	-	-
Хутаг-Өндөр	198.972	1034	1295	-
Бүгд	552.186	4032	4988	16

Хүснэгт II.9.6 Хураасан ургац, үр тариа, тн

Сумын нэр	Үр тариа	Үүнээс:					
		Буудай	Арвай	Овьёос	Хөх тариа	Бог будаа	Гурвалжин будаа
Булган	-	-	-	-	-	-	-
Баян-Агт	-	-	-	-	-	-	-
Баяннуур	-	-	-	-	-	-	-
Бугат	763	350	-	413	-	-	-
Бүрэгхангай	600	600	-	-	-	-	-
Гурван булаг	-	-	-	-	-	-	-
Дашинчилэн	-	-	-	-	-	-	-
Могод	-	-	-	-	-	-	-
Орхон	935	935	-	-	-	-	-
Рашаант	-	-	-	-	-	-	-
Сайхан	-	-	-	-	-	-	-
Сэлэнгэ	7825.46	7808.4	-	13	-	4.06	-
Тэшиг	1293.6	1293.6	-	-	-	-	-
Хангал	2416.7	2340	19	52	4.2	1.5	-
Хишиг-өндөр	165.5	165.5	-	-	-	-	-
Хутаг-Өндөр	9797	8640	-	987	-	-	-
Бүгд	23796.26	22132.5	19	1465	4.2	5.56	0

Хүснэгт II.9.7 Хураасан ургац, төмс, тэжээл, техникийн ургамал, тн

Сумын нэр	Төмс	Таримал тэжээлийн ургамал	Техникийн ургамал	Эмийн ургамал
Булган	300	-	-	-
Баян-Агт	120.3	40	-	-
Баяннуур	8.505	5	-	-
Бугат	413	100	-	-
Бүрэгхангай	15	-	-	-
Гурван булаг	9.41	58	-	-
Дашинчилэн	126	-	60	0.03
Могод	23.4	-	-	-
Орхон	17.5	-	-	-
Рашаант	60	220	-	-
Сайхан	-	-	-	-
Сэлэнгэ	118.3	40.5	-	-
Тэшиг	32.4	-	-	-
Хангал	457.5	-	-	-
Хишиг-өндөр	0.5	-	-	-
Хутаг-Өндөр	1680	12920	358	-
Бүгд	3381.815	13383.5	418	0.03

Хүснэгт II.9.8 Хураасан ургац, хүнсний ногоо, тн

Сумын нэр	Хүнсний ногоо	Үүнээс:					
		Байцаа	Лууван	Шар манжин	Хүрэн манжин	Сонгино	Сармис
Булган	94.046	24	18	12	10	20	0.273
Баян-Агт	10.118	1.185	1.07	0.595	0.35	4.6	0.008
Баяннуур	6.5	1.2	0.9	0.7	-	0.2	-
Бугат	10.43	0.93	2.3	0.13	1.3	3.1	-
Бүрэгхангай	21	5	3.5	3.5	3	4	-
Гурван булаг	1.327	0.153	0.657	0.207	-	0.25	0.06
Дашинчилэн	71	1.8	36.2	18.18	0.6	8.5	0.4
Могод	7	1.7	1.2	1.3	1.2	1.6	-
Орхон	2.19	-	2.04	-	-	-	-
Рашаант	23.56	10.9	4.2	2.2	2.2	2	0.02
Сайхан	-	-	-	-	-	-	-
Сэлэнгэ	85.925	35.7	7	2.19	3.62	32.4	1.7
Тэшиг	3.75	0.6	0.5	0.9	0.6	1.1	-
Хангал	78.11	6.5	9	3.55	1	21.04	-
Хишиг-өндөр	1.61	0.07	0.1	0.1	0.05	0.3	0.12
Хутаг-Өндөр	279.8	69	48	52	45	35	-
Бүгд	696.366	158.738	134.667	97.552	68.92	134.09	2.581

Хүснэгт II.9.9 Хураасан ургац, хүнсний ногоо, тн

Сумын нэр	Үүнээс:					
	Өргөст хэмх (урт)	Өргөст хэмх (давжаа)	Улаан лооль	Тарвас	Хулуу	Чинжүү
Булган	0.193	8	1.5	-	-	0.063
Баян-Агт	0.239	0.1	0.752	0.015	0.5	0.2
Баяннуур	2	-	0.8	0.7	-	-
Бугат	0.25	-	0.86	-	-	0.58
Бүрэгхангай	1	-	1	-	-	-
Гурван булаг	-	-	-	-	-	-
Дашинчилэн	2.2	1.1	0.4	0.6	0.5	0.4
Могод	-	-	-	-	-	-
Орхон	0.15	-	-	-	-	-
Рашаант	1.5	-	0.5	-	-	0.02
Сайхан	-	-	-	-	-	-
Сэлэнгэ	2.33	-	0.385	0.4	0.06	0.14
Тэшиг	-	-	-	-	-	-
Хангал	21.6	1.4	8.2	0.3	0.2	0.32
Хишиг-өндөр	-	0.2	0.12	-	-	0.3
Хутаг-Өндөр	24	-	4	0.8	0.8	1
Бүгд	55.462	10.8	18.517	2.815	2.06	3.023

Хүснэгт II.9.10 Хураасан ургац, хүнсний ногоо,тн

Сумын нэр	үүнээс:						
	Цэцэгт байцаа	Брокколи	Салатны навч /шанцай/	Бууцай	Юуцай /хятад байцаа/	Хаш	Бусад
Булган	-	-	-	-	-	-	0.017
Баян-Агт	0.1	0.1	0.05	0.05	-	-	0.204
Баяннуур	-	-	-	-	-	-	-
Бугат	-	-	0.98	-	-	-	-
Бүрэгхангай	-	-	-	-	-	-	-
Гурван булаг	-	-	-	-	-	-	-
Дашинчилэн	-	0.02	0.01	0.01	0.01	0	0.07
Могод	-	-	-	-	-	-	-
Орхон	-	-	-	-	-	-	-
Рашаант	-	-	0.02	-	-	-	-
Сайхан	-	-	-	-	-	-	-
Сэлэнгэ	-	-	-	-	-	-	-
Тэшиг	-	-	-	-	-	-	0.05
Хангал	5	-	-	-	-	-	-
Хишиг-өндөр	-	-	-	-	-	-	0.25
Хутаг-Өндөр	-	-	-	-	-	-	0.2
Бүгд	5.1	0.12	1.06	0.06	0.01	0	0.791

Хүснэгт II.9.11 Хураасан ургац, бэлтгэсэн хадлан, тэжээл, тн

Сумын нэр	Бэлтгэсэн өвс	үүнээс:		Сүрэл	Гар тэжээл	Хужир шүү
		өөрсдийн бэлтгэсэн	худалдаж авсан			
Булган	-	-	-	-	-	-
Баян-Агт	4921	4921	-	-	127	-
Баяннуур	-	-	-	-	-	-
Бугат	4270	4270	-	-	-	-
Бүрэгхангай	2000	-	2000	-	-	-
Гурван булаг	237	237	-	-	181	-
Дашинчилэн	238	88	150	-	-	-
Могод	2030	1990	40	80	-	40
Орхон	-	-	-	-	-	-
Рашаант	-	-	-	-	-	-
Сайхан	304	79	225	-	140	100
Сэлэнгэ	7500	7500	-	-	-	-
Тэшиг	-	-	-	-	-	-
Хангал	-	-	-	-	-	-
Хишиг-өндөр	-	-	-	-	-	-
Хутаг-Өндөр	-	-	-	-	-	-
Бүгд	21500	19085	2415	80	448	140

Статистикийн мэдээллийг хэрхэн авах вэ?

www.1212.mn Статистикийн мэдээллийн нэгдсэн сан
bulgan.nso.mn Хэлтсийн вэб сайт



Ухаалаг гар утас, таблет ашиглан статистикийн мэдээлэл авах ezStat аппликейшн



Статистикийн хэвлэл бүтээгдэхүүнийг унших Монстат аппликейшн



www.nso.mn сайтад бүртгүүлснээр цахим шуудангаар тогтмол авч болно.



[www.facebook.com/pages/ Статистик-Мэдээлэл](http://www.facebook.com/pages/Статистик-Мэдээлэл)
[www.facebook.com/pages/Булган аймгийн засаг даргын дэргэдэх статистикийн хэлтэс](http://www.facebook.com/pages/Булган_аймгийн_засаг_даргын_дэргэдэх_статистикийн_хэлтэс)

www.twitter.com/statistic_mn



1900-1212
1 минут = 200 төгрөг

70342766

СЭВЭСЭМЭЙН ХИШГЭЭНИЙН ХЭВЭГЭН ОМ
WWW.1212.MN

Хаяг:	Address
Монгол улс, Булган аймаг, Булган сум, Засаг даргын тамгын газар, 105, 106 тоот Статистикийн хэлтэс	Statistics office, №105, 106 Governers office Bulgan sum, Bulgan aimag, Mongolia
Утас:	Phone:
70342766	70342766
И-мэйл:	E-mail:
bulgan@nso.mn	bulgan@nso.mn
вэб:	Web:
www.bulgan.nso.mn	www.bulgan.nso.mn