



ᠪᠤᠯᠠᠭᠠᠨ ᠠᠶᠢᠮᠭᠢᠨ
ᠨᠢᠶᠢᠭᠦᠮ ᠡᠳᠢᠶᠢᠨ ᠵᠠᠰᠭᠢᠨ
ᠲᠤ ᠰᠠᠷᠢᠨ ᠲᠠᠨᠢᠯᠴᠤᠭᠤᠯᠠᠭ᠎ᠠ

Булган аймгийн НИЙГЭМ ЭДИЙН ЗАСГИЙН 2 сарын танилцуулга

СТАТИСТИК МЭДЭЭЛЛИЙГ ХЭРХЭН АВАХ ВЭ?

www.1212.mn
СТАТИСТИКИЙН МЭДЭЭЛЛИЙН
НЭГДСЭН САН

www.nso.mn сайтын
Хэрэглэгчийн бүртгэлд
бүртгүүлснээр цахим
хаягаар тогтмол
авч болно.

Monstat ezStat
апликайшн

1900-1212
Лавлах утас

@statistic_mn

Статистик
мэдээлэл

Үндэсний Статистикийн
Хорооны
НОМЫН САН

Онлайн лавлах
мессенжер
8:30-17:30

ТӨРИЙН ҮЙЛЧИЛГЭЭГ

ХҮНД СУРТАЛ
АВИЛГА

ҮГҮЙ НЭЭЛТТЭЙ
ХҮРГЭНЭ

ГАРЧИГ

Аргачлал тайлбар	4
Товч танилцуулга	8
I.1 Хүн ам	17
I.2 Хөдөлмөр	18
I.3 Нийгмийн халамж	19
I.3 Нийгмийн даатгал	20
I.4 Эрүүл мэнд	20
I.5 Гэмт хэрэг	21
II.1 Үнэ	28
II.2 Хөдөө аж ахуйн бүтээгдэхүүний үнэ	30
II.3 Малын үнэ	32
II.4 Аж үйлдвэр	33
II.5 Мал аж ахуй	34

Аргачлалын тайлбар

Хөдөлмөр

Бүртгэлтэй ажилгүй иргэдэд Монгол Улсын хуулиар зөвшөөрөгдсөн хөдөлмөрлөх насны, хөдөлмөр эрхлэх чадвартай, цалин хөлстэй ажил болон хувиараа хөдөлмөр эрхлэгдэггүй, тухайн үед ажиллахад бэлэн, цалин хөлстэй ажил идэвхитэй хайж байгаа хөдөлмөр, халамжийн үйлчилгээний хэлтэс, хөдөлмөрийн төв бирж, хөдөлмөрийн хувийн биржид бүртгүүлсэн ажилгүй иргэдийг хамруулна.

Нийгмийн даатгал, халамж

Нийгмийн даатгал нь иргэн болон төр, аж ахуйн нэгж байгууллагаас зохих журмын дагуу шимтгэл төлж, нийгмийн даатгалын сан бүрдүүлэх, даатгуулах, өндөр наслах, хөдөлмөрийн чадвараа алдах, өвчлөх, ажилгүй болоход өөрт нь, тэрчлэн даатгуулагч нас барахад түүний асрамжид байсан хүмүүст хууль тогтоомжид заасан тэтгэвэр, тэтгэмж, төлбөр өгөх агуулга бүхий нийгэм эдийн засгийн арга хэмжээ юм. Тэтгэврийн, тэтгэмжийн, эрүүл мэндийн, үйлдвэрлэлийн осол, мэргэжлээс шалтгаалан өвчний, ажилгүйдлийн даатгал гэсэн төрлөөс нийгмийн даатгал бүрдэнэ. Нийгмийн даатгалын сан нь ажил олгогч, даатгуулагчийн хөдөлмөрийн хөлс, түүнтэй адилтгах орлогоос тэтгэвэр, тэтгэмж, төлбөр, үйлчилгээнд зарцуулах болон нийгмийн даатгалын үйл ажиллагааны зардлыг нөхөх зорилгоор төлсөн шимтгэлийн орлого, бусад эх үүсвэрээс бүрдэнэ. Нийгмийн даатгалын тухай хууль болон гэрээний үндсэн дээр нийгмийн даатгалын санд нийгмийн даатгалын шимтгэл төлж даатгуулсан, нийгмийн даатгалын сангаас тэтгэвэр, тэтгэмж, төлбөр авах эрх бүхий этгээдийг даатгуулагчаар тооцно. Тэтгэвэр нь даатгуулагчийг өндөр наслахад насан туршид нь, хөгжлийн бэрхшээлтэй болоход хөдөлмөрийн чадвар нь сэргээгдэх хүртэл, нас барахад нь түүний гэр бүлийн хөдөлмөрийн чадваргүй гишүүд (хүүхэд 16 нас, сургуульд суралцаж байгаа бол 19 нас хүртэл)-ийн нийгмийн баталгааг хангах зорилгоор нийгмийн

даатгалын сангаас олгох мөнгөн хөрөнгө байна.

Тэтгэмж нь хөдөлмөрийн чадвараа түр алдах, жирэмслэх, амаржих, нас барах тохиолдолд даатгуулагчид нийгмийн даатгалын сангаас нэг удаа олгох мөнгөн хөрөнгө байна. Нийгмийн халамжийн дэмжлэг туслалцаа шаардлагатай хүнд хуульд заасан тэтгэвэр, нөхцөлт мөнгөн тэтгэмж олгох, олон нийтийн оролцоонд түшиглэсэн халамжийн болон төрөлжсөн асрамжийн үйлчилгээ үзүүлэх үйл ажиллагааг нийгмийн халамж гэнэ

Эрүүл мэнд

Жирэмслэлтийн хугацаанаас хамаарахгүйгээр ердийн төрөлтөөр эсвэл мэс ажилбараар ургийг умайнаас гарган авсны дараа нярай амьсгалж байсан эсвэл амьдын бусад ямар нэгэн шинж тэмдэг, өөрөөр хэлбэл, зүрхний цохилт, хүйний судасны лугшилт, булчингийн тодорхой хөдөлгөөн илэрч байвал хүй эсвэл эхэсийг салгасан эсэхийг харгалзахгүйгээр амьд төрөлтөд тооцно.

Амьд төрсөн 1000 хүүхдэд ногдох нялхсын эндэгдлийг тодорхойлохдоо тухайн хугацаанд 1 хүртэлх насандаа эндсэн хүүхдийн тоог амьд төрсөн хүүхдийн тоонд харьцуулна.

Амьд төрсөн 1000 хүүхдэд ногдох хүүхдийн эндэгдлийг тооцохдоо тухайн хугацаанд 5 хүртэлх насандаа эндсэн хүүхдийн тоог амьд төрсөн хүүхдийн тоонд хуваана. Эндсэн эхийн тоонд жирэмсний хугацаанд болон төрөх үедээ эсвэл төрснөөс хойш 42 хоногийн дотор жирэмслэлтийн байрлал, үргэлжилсэн хугацаанаас үл хамааран жирэмслэлт, төрөлт болон түүнийг удирдахтай холбоо бүхий шалтгаанаар эндсэн эхийг хамааруулна.

Халдварт өвчний өвчлөлийн 10000 хүнд ногдох түвшинг тооцохдоо тайлант хугацаанд амбулаторийн үзлэгээр шинээр бүртгэгдсэн нийт халдварт өвчний тохиодлын тоог тухайн хугацааны хүн амын тоонд харьцуулна.

Аюулт үзэгдэл, осол

Гамшиг гэж аюулт үзэгдэл, техникийн холбогдолтой осол, алан хядах ажиллагаа, дэлбэрэлтийн улмаас олон хүний эрүүл мэнд, амь нас хохирох, мал амьтан олноор хорогдох, эд хөрөнгө, хүрээлэн байгаа орчинд улс, орон нутгийн дотоод нөөц боломжоос давсан хохирол учрахыг хэлнэ.

Аюулт үзэгдэл гэж хүчтэй цасан болон шроон шуурга, ган, зуд, үер, газар хөдлөлт, цөлжилт болох, гал түймэр, хүн, мал, амьтны болон ургамлын гоц халдварт өвчин гарах, хортон мэрэгчид тархах зэргийг хамруулан ойлгоно. Техникийн холбогдолтой осол гэж үйлдвэрлэл, технологийн горим зөрчигдсөнөөс тоног төхөөрөмж, барилга, байгууламж, шугам, сүлжээ эвдрэх, тээврийн хэрэгсэл осолдох, сүйрэх, цацраг идэвхт болон химийн хорт бодис алдагдах зэргийг хамруулан ойлгоно.

Гэмт хэрэг

Эрүүгийн хариуцлага хүлээлгэхээр Монгол Улсын Эрүүгийн хуульд заасан, нийгэмд аюултай, гэм буруутай үйлдэл, эс үйлдэхүйг гэмт хэрэг гэнэ. Гэмт хэргийн нийгмийн шинж чанар, аюулын хэр хэмжээ, оногдуулж болох ялын хүнд хөнгөнийг харгалзан гэмт хэргийг хөнгөн, хүндэвтэр, хүнд, онц хүнд гэж ангилна. Гэмт хэргийн тоог Монгол Улсын Эрүүгийн хуульд заасны дагуу гэмт хэргийн төрлөөр нэгтгэн гаргаж байна. Тухайлбал:

- Хүний ам бие, эрүүл мэндийн эсрэг гэмт хэрэг
- Хүүхэд гэр бүл, нийгмийн эсрэг гэмт хэрэг
- Өмчлөх эрхийн эсрэг гэмт хэрэг
- Үндэсний аюулгүй байдлын эсрэг гэмт хэрэг
- Нийгмийн аюулгүй байдлын эсрэг гэмт хэрэг
- Хүн амын эрүүл мэндийн эсрэг гэмт хэрэг
- Тээврийн хэрэгслийн хөдөлгөний аюулгүй байдал, ашиглалтын журмын эсрэг гэмт хэрэг
- Шүүн таслах ажиллагааны эсрэг гэмт хэрэг
- Байгаль хамгаалах журмын эсрэг гэмт хэрэг
- Бусад гэмт хэрэг

18 ба түүнээс дээш насны 10000 хүнд ногдох бүртгэгдсэн гэмт хэргийн тоог тодорхойлохдоо нийт бүртгэгдсэн гэмт хэргийн

тоог 18 ба түүнээс дээш насны хүн амын дундаж тоонд харьцуулна.

Дор дурьдсан этгээдэд хэрэг бүртгэгч, мөрдөн байцаагч эрүүгийн хэрэг үүсгэж, үндэслэл бүхий тогтоол гаргасан бол сэжигтнээр тооцно. Үүнд:

-Уг этгээдийг гэмт хэрэг үйлдэж байх үед буюу үйлдэл дор нь барьсан

-Гэмт хэрэг үйлдсэн этгээдийг хохирогч буюу харсан хүн шууд заасан

-Уг этгээдийн бие, хувцас, эд зүйл, орон байранд гэмт хэргийн ул мөр тодорхой илэрч олдсон

-Уг этгээд хэргээ илчлэн ирсэн

-Гэмт хэрэгт сэрдэгдэх үндэслэл бүхий бусад баримт байгаа бол

Хэрэг бүртгэгч, мөрдөн байцаагч тогтоол үйлдэж, ял сонсгосон этгээдийг яллагдагчаар тооцно.

Төрийн санхүү

Орон нутгийн төсвийн суурь орлого гэж тухайн шатны төсөвт орох татварыг доод хувь хэмжээгээр тооцсон орлого болон татварын бус орлогын нийлбэрийг хэлнэ. Орон нутгийн суурь зарлага гэж сум, аймаг, нийслэлийн удирдлагыг хэрэгжүүлэх чиг үүрэгтэй холбогдох урсгал болон хөрөнгийн зарлага, нийгмийн асрамж, халамжийн үйлчилгээ, байгаль орчныг хамгаалах, нөхөн сэргээх зардлыг хэлнэ.

Төсвийн тэнцэл гэж тухайн төсвийн жил, улирлын нийт орлого, зарлагын зөрүүг хэлнэ. Иргэдийн Төлөөлөгчдийн Хурлаас батлан аймаг, нийслэл, сум, дүүргийн Засаг дарга бүрдүүлж зарцуулах төсөв нь орон нутгийн төсөв байна.

Татварын орлогод орлогын албан татвар, нийгмийн даатгалын шимтгэл, хураамж, өмчийн татвар, дотоодын бараа, үйлчилгээний татвар, гадаад худалдааны татварын орлого болон бусад татвар орно.

Төрийн өмчийн оролцоотой аж ахуйн нэгжийн төрийн өмчид ногдох хувьцааны ногдол ашиг, хүү, торгуулийн орлого, түрээсийн орлого, төсөвт газрын өөрийн орлого болон

татварын бус бусад орлогоос татварын бус орлого бүрдэнэ.

Төсвийн зарлагыг урсгал зардал, хөрөнгийн зардал, цэвэр зээл гэж ангилна. Бараа, үйлчилгээний зардал, зээлийн үйлчилгээний төлбөр, татаас ба урсгал шилжүүлгээс урсгал зардал бүрдэнэ.

Үнэ

$$I_p^L = \frac{\sum_{i=1}^n p_{it} * q_{io}}{\sum_{i=1}^n p_{io} * q_{io}}$$

I_p^L - t тайлант үеийн Ласпейресийн үнийн индекс

t - тайлан үе

o - суурь үе

p_{it} - i барааны тайлант үеийн үнэ,

p_{io} - i барааны суурь үеийн үнэ,

q_{io} - i барааны суурь үеийн худалдан авсан тоо, хэмжээ,

\sum - нийлбэрийн тэмдэг

Хэрэглээний үнийн индекс (ХҮИ) нь хэрэглэгчдийн худалдаж авсан бараа, үйлчилгээний нэр төрөл, чанар өөрчлөлтгүй тогтвортой байхад үнэ дунджаар хэрхэн өөрчлөгдөж буйг хэмжих үзүүлэлт бөгөөд нийт өрхөөр тооцсон үнийн өөрчлөлтийг харуулна. ХҮИ-ийн тооцоонд хэрэглээний сагс, хэрэглээний жин гэсэн хоёр үзүүлэлтийг ашиглана. Хэрэглээний сагс нь дундаж зарлагатай өрхийн хэрэглээг төлөөлөх чадвартай, хэрэглээний үнийн индекс тооцох зорилгоор бүрдүүлсэн хүн амын өргөн хэрэглээний бараа, үйлчилгээний үнийн өөрчлөлтийг тооцоход бараа, үйлчилгээний тоо хэмжээ, төрөл, чанар зэргийг тогтмолоор авч үздэг. Хэрэглээний бараа үйлчилгээний жин гэж өрхийн худалдаж авсан бараа, үйлчилгээний нийт зардалд тухайн бараа,

үйлчилгээний зардлын эзлэх хувийн жин юм. ХҮИ-ийн тооцоонд Ласпейресийн үнийн индексийн томъёог ашиглаж болно.

Аж үйлдвэр

Аж үйлдвэрийн салбарын нийт үйлдвэрлэл нь аж ахуйн нэгжүүдийн тайлант хугацаанд зах зээлд болон өөрийн эцсийн хэрэглээнд зориулж үйлдвэрлэсэн бүтээгдэхүүнээс бүрдэнэ.

Аж үйлдвэрийн салбарын борлуулсан бүтээгдэхүүн нь аж ахуйн нэгжүүдийнтайлант хугацаанд худалдсан буюу гадагш гүйцэтгэсэн ажил, үйлчилгээний хэмжээ юм.

Аж ахуйн нэгжүүдийг эдийн засгийн үйл ажиллагаагаар нь ангилахдаа НҮБаас гишүүн орнууддаа мөрдөхийг зөвлөмж болгосон эдийн засгийн бүх төрлийн үйл ажиллагааны олон улсын стандарт ангилалд үндэслэсэн үндэсний ангиллыг мөрдөж байна.

Ерөнхий тэмдэглэл

I.Саруудыг ром тоогоор тэмдэглэв (I,II,III,IV,V....гэх мэт)

Тухайн сарыг оруулсан жилийн эхнээс өсөн нэмэгдэх дүнг харуулахдаа I-IV, I-X зэргээр илэрхийлэв.

II. Дараах тэмдэглэлийг ашиглав:

... мэдээлэл байхгүй

0.0 маш бага тоо

- гүйцэтгэл байхгүй

III. Орон дэвшүүлэлтээс хамаарч зарим үзүүлэлтийн нийлбэр нь дүнтэйгээ, бүтцийг хувиар илэрхийлэхэд 100 хувиас бага зэрэг зөрүүтэй байж болно.

I. Нийгмийн үзүүлэлт

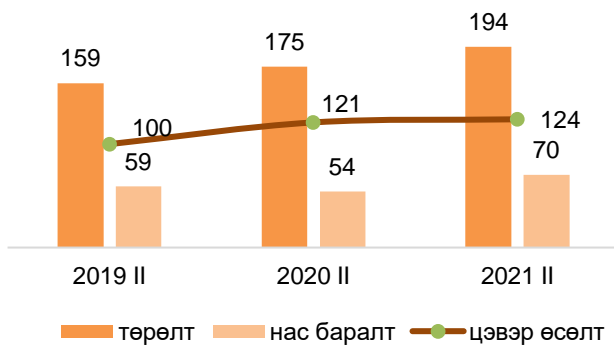


I.1 Хүн ам

2021 оны 2-р сарын байдлаар иргэний бүртгэлд шинээр төрсөн 194 хүүхэд, нас барсан 70 хүний бүртгэлийг бүртгэсэн нь өмнөх оны мөн үеийнхээс шинэ төрсөн хүүхэд 19 буюу 9.8 хувиар, нас баралт 16 буюу 22.9 хувиар тус тус өсчээ.

Зураг I.1.1

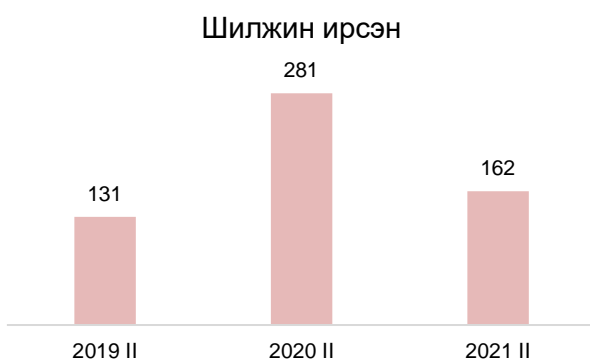
Бүртгэгдсэн төрөлт, нас баралт



2 сарын байдлаар 162 хүн шилжиж ирсэн нь өмнөх оны мөн үеийнхээс 119 буюу 42.3 хувиар буурчээ.

Зураг I.1.2

Бүртгэгдсэн шилжих хөдөлгөөн



I.2 Бүртгэлтэй, ажилгүй иргэн

Аймгийн хөдөлмөрийн хэлтэст бүртгэлтэй ажилгүй иргэн 433 болсны 185 нь эмэгтэй байна. Бүртгэлтэй ажилгүй иргэдийн 15.2 хувийг бакалаврын болон дипломын боловсролтой, 8.8 хувийг тусгай мэргэжлийн дунд, 3.9 хувийг техникийн болон мэргэжлийн, 62.1 хувийг бүрэн дунд боловсролтой, 5.5 хувийг суурь боловсролтой, 3.2 хувийг бага боловсролтой, 0.9 хувийг боловсролгүй иргэд эзэлж байна.

Зураг I.2.1

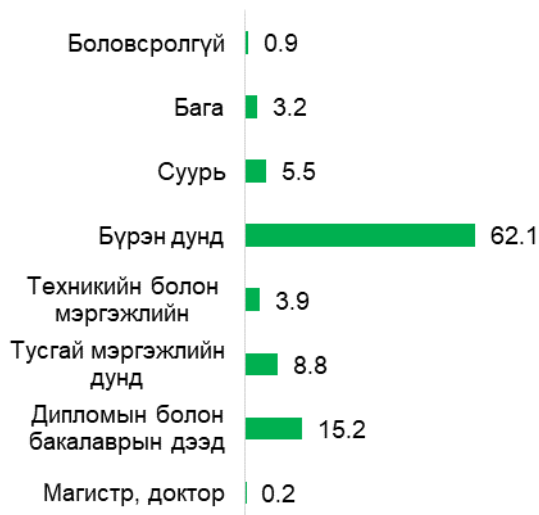
Хөдөлмөрийн хэлтэст шинээр бүртгүүлсэн, ажил хайгч иргэд



Аймгийн хэмжээнд бүртгэлтэй ажилгүй иргэдийн 15.2 хувийг 15-24 насны, 30.7 хувийг 25-34 насны, 27.7 хувийг 35-44 насны, 21.7 хувийг 45-54 насны, 3.9 хувийг 55-59 насны, 0.7 хувийг 60-аас дээш, 2.3 хувийг хөгжшлийн бэрхшээлтэй иргэд эзэлж байна.

Зураг I.2.2

Бүртгэлтэй ажилгүй иргэд боловсролын түвшингээр



I.3.1 Нийгмийн халамж

Хөдөлмөр, халамжийн үйлчилгээний газрын мэдээллээр нийгмийн халамжийн сангаас 2021 оны 2-р сарын байдлаар 7256 хүн 982.2 сая төгрөгийн тэтгэвэр, тэтгэмж олгосон нь өмнөх оны мөн үеийнхээс нийгмийн халамжийн тэтгэвэр, тэтгэмж авагчид 293.7 сая.төг буюу 42.7 хувиар өсч, харин нийгмийн халамжийн тэтгэвэрт 1037 хүн хамрагдаж 586.8 сая.төг олгосон нь өмнөх оны мөн үеийнхээс 222.1 сая.төг буюу 60.9 хувиар өссөн байна. Нийгмийн халамжийн үйлчилгээ, хөнгөлөлтөд 2021 оны 2-р сарын байдлаар 234 хүн хамрагдсаны 80.8 хувь ахмад настан, 17.1 хувь нь хөгжлийн бэрхшээлтэй иргэд, 2.1 хувь нь олон нийтийн оролцоонд түшиглэсэн халамжийн үйлчилгээ байна. Хүнс тэжээл хөтөлбөрт хамрагдсан 4545 иргэн 109.9 сая төгрөг олгосон байна.



I.3.Нийгмийн даатгал, халамж Нийгмийн даатгал

Нийгмийн даатгалын сангийн орлого 6967.5 сая төгрөг болж өмнөх оны мөн үеэс 4669.1 (67%) сая.төгрөгөөр, зарлага 8588.3 сая төг болж өмнөх оны мөн үеэс 1235.0(16.8%) сая төгрөгөөр тус тус өссөн байна.

Тэтгэврийн даатгалын сангийн орлого өмнөх оны мөн үеэс 4658.0(3.4 дахин) сая төгрөгөөр, тэтгэмжийн даатгалын сангийн орлого өмнөх оны мөн үеэс 20.3(10.3%) сая төгрөгөөр, ажилгүйдлийн даатгалын сангийн орлого 55.3(2.3 дахин) сая төгрөгөөр тус тус өсч, ҮОМШӨ-ний даатгалын сангийн орлого 64.6 сая төгрөгөөр буурсан байна.

Нийгмийн даатгалын сангийн зарлага 8588.3 сая төгрөг болж өмнөх оны мөн үеэс ҮОМШӨ-ний даатгалын сангийн зарлага 4.8(9.8%) сая төгрөгөөр, тэтгэврийн даатгалын сангийн зарлага 1159.6(16.5%) сая төгрөгөөр өссөн, ажилгүйдлийн даатгалын сангийн зарлага 74.5(2.4 дахин) сая төгрөгөөр өссөн байна. Харин тэтгэмжийн даатгалын сангийн зарлага 3.9(1.7%) сая төгрөгөөр буурсан байна.

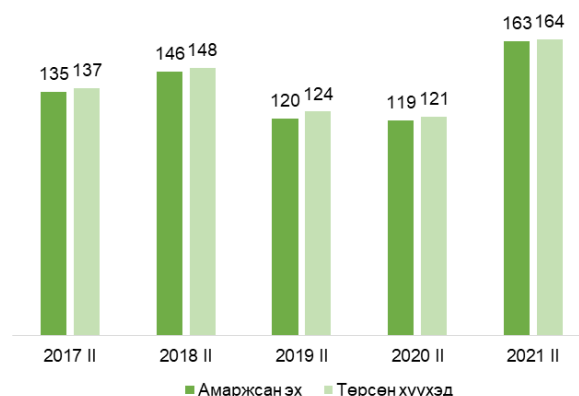


I.4 Эрүүл мэнд

Аймгийн хэмжээнд 2021 оны 2-р сарын байдлаар 163 эх амаржиж, амьд төрсөн хүүхдийн тоо 164 болж, өмнөх оны мөн үеийнхээс амаржсан эх 44 буюу 26.9 хувиар, амьд төрсөн хүүхдийн тоо 43 буюу 26.2 хувиар тус тус өссөн байна.

Зураг I.4.1

Амаржсан эх, амьд төрсөн хүүхэд



2021 оны 2-р сарын байдлаар нялхасын эндэгдэлгүй байна.

Зураг I.4.2



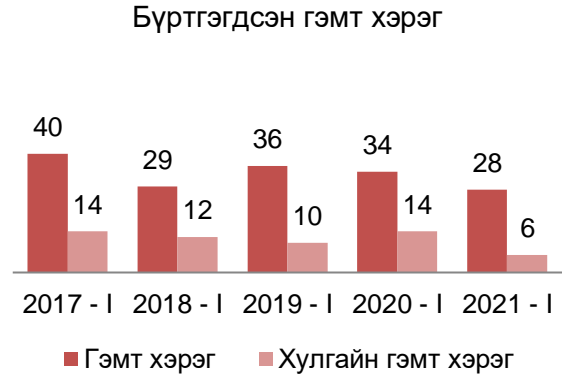
Халдварт өвчнөөр өвчлөгсөд 32 болж өмнөх оны мөн үеийнхээс 36 тохиолдол буюу 52.9 хувиар буурсан байна. Нийт халдварт өвчнөөр өвчлөгсдийн 3 буюу 9.4 хувь нь амьсгалын замын халдварт өвчин 24 буюу 75.0 хувь нь бэлэгсийн замын халдварт өвчнөөр өвчилсэн байна.

Зураг I.4.3



Яллагдагчаар татагдвал зохих этгээд нь тогтоогдоогүй хэрэг 13 бүртгэгдэн өнгөрсөн оны мөн үеэс 20 хэргээр буюу 60.6 хувиар буурсан байна.

Зураг I.5.1



Хэргийн өнгөөр нь авч үзвэл:

- Хүнийг алах гэмт хэрэг 1 бүртгэгдэж 1 хэргээр буюу 100 хувиар
- Хөрөнгө завших гэмт хэрэг 2 бүртгэгдэн 2 хэргээр буюу 100 хувь
- Хулгайлах гэмт хэрэг 2 бүртгэгдэж 1 хэргээр буюу 50 хувиар
- Хүний эрүүл мэндийн халдашгүй байдлын эсрэг гэмт хэрэг 12 бүртгэгдэж 1 хэргээр буюу 8.3 хувиар өссөн байна.
- Хүний амиа хорлох нөхцөл байдалд хүргэх гэмт хэрэг, залилах гэмт хэрэг, тээврийн хэрэгслийн хөдөлгөөний аюулгүй байдал ашиглалтын журам зөрчих гэмт хэрэг тус тус 1 бүртгэгдсэн нь өмнөх оны мөн үетэй харьцуулахад ижил түвшинд
- Хууль бусаар мод бэлтгэх гэмт хэрэг 3 бүртгэгдэн 3 хэргээр буюу 100 хувиар
- Мал хулгайлах гэмт хэрэг 4 бүртгэгдэж 9 хэргээр буюу 69.2 хувиар буурсан байна.



I.5 Гэмт хэрэг

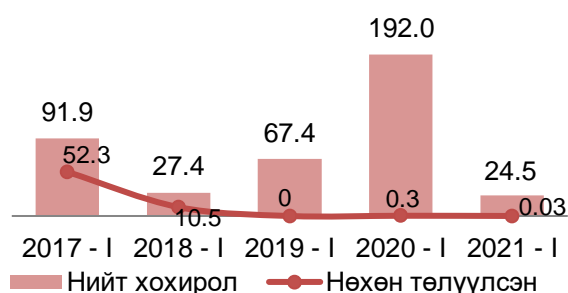
Аймгийн хэмжээнд 28 гэмт хэрэг бүртгэгдсэн нь өмнөх оны мөн үеийнхээс 6 хэргээр буюу 17.6 хувиар буурсан байна.

Зураг I.5.3

Гэмт хэргийн улмаас учирсан хохирол

Гэмт хэргийн улмаас нийт иргэд, аж ахуй нэгж байгууллагад 49.8 сая төгрөгний хохирол учирснаас иргэдэд 30.7 сая төгрөгний хохирол учирсан байна. Үүнээс бүртгэлд мөрдөн байцаалтын шатанд 11.9 сая төгрөг буюу 23.9 хувийн хохирлыг нөхөн төлүүлж ажилласан байна.

Зураг I.5.2

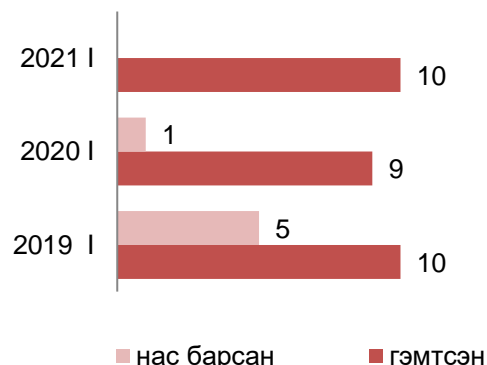
**Гэмт хэргийн улмаас учирсан хохирол /сая.төг/**

Гэмт хэргийн улмаас 2 хүн нас барсан ба өнгөрсөн оны мөн үеийнхээс 50 хувиар буурсан байна. Гэмт хэргийн улмаас 14 хүн гэмтсэн нь хүний эрүүл мэндийн халдашгүй байдлын эсрэг гэмт хэргийн улмаас 12, хөдөлгөөний аюулгүй байдал, ашиглалтын журмын эсрэг гэмт хэргийн улмаас 2 хүн байгаа нь өнгөрсөн оны мөн үетэй харьцуулахад 4 иргэнээр 28.6 хувиар өссөн байна.

Согтуугаар үйлдэгдсэн гэмт хэрэг 8 бүртгэгдэж 5 хэргээр буюу 62.5 хувиар өссөн.

Нийт 1 хэргийг бүлгээр үйлдсэн нь өнгөрсөн оны мөн үеэс 7 хэргээр буюу 87.5 хувиар буурсан үзүүлэлттэй байна.

11 гэмт хэрэгт 11 хүн холбогдсон нь өнгөрсөн оны мөн үетэй харьцуулахад 5 хүнээр буюу 45.5 хувиар буурсан байна.

Гэмт хэргийн улмаас гэмтсэн, нас барсан иргэн**I.6 Захиргааны зөрчлийн талаар:**

Нийт 706 зөрчилд 32.9 сая төгрөгийн торгуулийн арга хэмжээ авсан байна. Гудамж талбайд хэвийн бус явж орон гэртээ агсан согтуу тавьсны улмаас 41 хүн эрүүлжүүлэгдсэн нь өмнөх оны мөн үеийнхээс 6 хүнээр буюу 12.8 хувиар буурсан байна. Зөрчлийн улмаас нийт 26 хүнийг баривчилж, согтуугаар тээврийн хэрэгсэл жолоодож эрхээ хасуулж, торгуулсан 27 иргэн байна.

Бүртгэгдсэн зөрчил

Аймгийн хэмжээнд 706 зөрчил бүртгэгдсэн нь өнгөрсөн оны мөн үетэй харьцуулахад 1108 зөрчил буюу 21.5 хувиар буурсан байна. Нийт бэлэн бусын торгууль 32.9 сая.төгрөг болж өнгөрсөн оны мөн үеэс 30.6 сая төгрөг буюу 48.2 хувиар буурсан байна.

**II. Эдийн засгийн үзүүлэлт****II.1 Аймгийн төсөв**

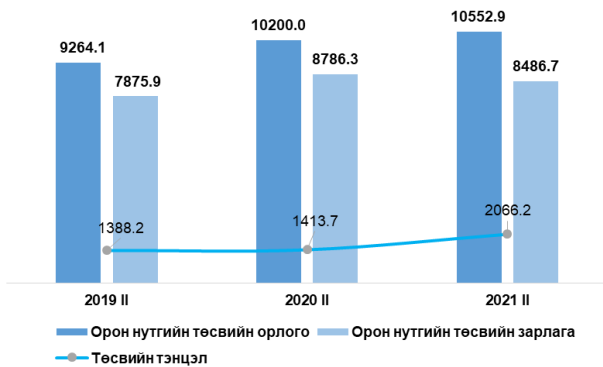
Аймгийн төсвийн нийт орлого 2021 оны 2-р сарын байдлаар 10.6 тэрбум төгрөг, зарлага 8486.7 сая төгрөг болж, аймгийн төсвийн нийт тэнцэл 2066.2 сая төгрөгний эерэг гарлаа.

Өмнөх оны мөн үетэй харьцуулбал нийт орлого ба тусламжийн дүн 0.4 тэрбум төгрөг буюу 3.8

хувиар , урсгал орлого 0.6 тэрбум төгрөг буюу 16.1 хувиар тус тус өссөн дүнтэй байна.

Нийт орлогоос аймгийн төсвийн орлого 4.3 тэрбум төгрөг буюу 90.8 хувийн, сумдын төсвийн орлого 6.2 тэрбум төгрөг буюу 93.3 хувийн гүйцэтгэлтэй байна. Урсгал орлогын гүйцэтгэл 4.0 тэрбум төгрөг буюу 98.3 хувь байна.

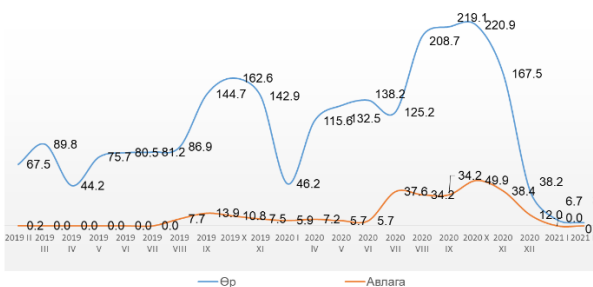
Зураг II.1.1 Аймгийн төсвийн орлого, зарлага, сая.төг



Төсвийн нийт зарлага 8486.7 сая төгрөг буюу 65.9 хувийн гүйцэтгэлтэй байна. Үүнээс бараа, ажил үйлчилгээний зардал 8301.1 сая төгрөг буюу 75.8 хувь байна.

Зураг II.1.2

Аймгийн төсвийн өр, авлага, сүүлийн сараар



Нийт өр 3.4 сая төгрөг байна. Нийт авлага байхгүй байна. БСШУС-ын сайдын багцын байгууллага 0.08 сая, орон нутгийн байгууллага 2.0 сая, Эрүүл мэндийн сайдын багцын байгууллага 1.2 сая төгрөгийн өртэй гарсан байна.



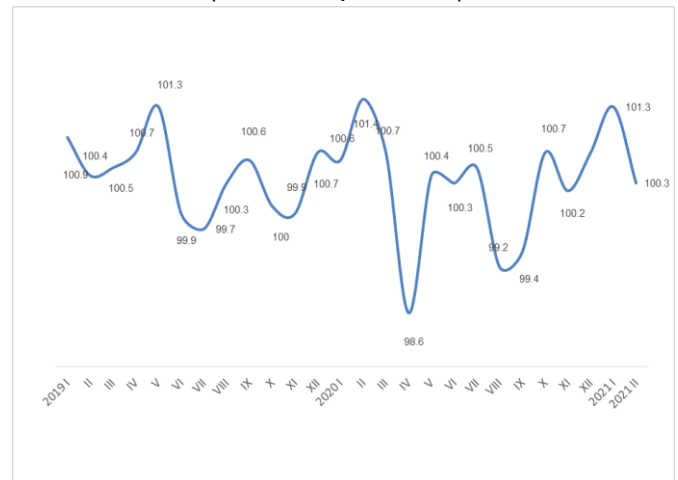
II.2 Үнэ

Хэрэглээний бараа, үйлчилгээний үнэ

Хэрэглээний бараа, үйлчилгээний үнэ 2021 оны 02 дугаар сард аймгийн хэмжээнд өмнөх оноос 2.1 хувиар өсөж, өмнөх сараас 0.3 хувиар өссөн байна.

Зураг II.2.1

Хэрэглээний бараа үйлчилгээний үнийн индекс, хувь, 2021 II сар, (өмнөх сар =100%)



II.3 Хөдөө аж ахуйн зарим бүтээгдэхүүний зах зээлийн дундаж үнэ

Мал аж ахуйн бүтээгдэхүүний зах зээлийн үнийн судалгаагаар 2021 оны 2 сарын байдлаар ноолуур 40.0 мянга, адууны шир 8.5 мянга, үхрийн шир 1.8-2.3 м шир 4.4 мянга байна. Өмнөх оны мөн үетэй харьцуулвал адууны шир 14.7 хувиар, үхрийн шир 1.8-2.3 м шир 21 хувиар тус тус өссөн байна.

II.4 Малын дундаж үнэ

Малын дундаж үнэ: 2021 оны 2 сарын байдлаар тэмээ 1300.0 мян.төг, адуу 1000.0 мян.төг, үхэр 1200.0 мян.төг, хонь 160.0 мян.төг, ямаа 135.0 мян.төг болсон байна.

Өмнөх сарын мэдээтэй харьцуулвал адуу 0.3 хувиар өссөн бол үхэр 0.7 хувиар, хонь 1.5, эр ямаа 3.3 хувиар буурсан үзүүлэлттэй байна.

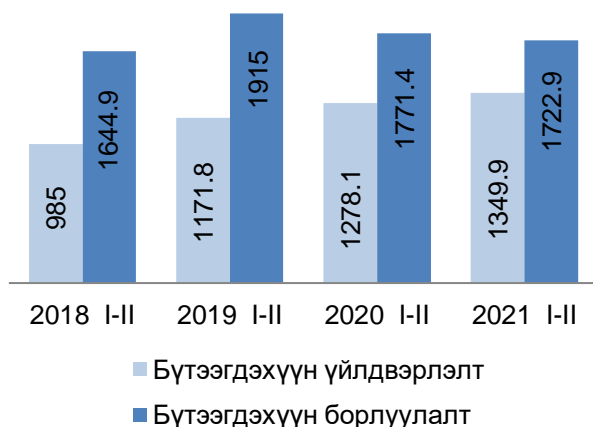


II.5 Аж үйлдвэр

Аймгийн аж үйлдвэрийн газрууд 1349.9 сая төгрөгийн бүтээгдэхүүн үйлдвэрлэж, 1722.9 сая төгрөгийн бүтээгдэхүүний борлуулалт нийсэн нь өнгөрсөн оны мөн үетэй харьцуулахад үйлдвэрлэлт 5.6 хувиар өсч, борлуулалт 2.7 хувиар буурсан байна. Боловсруулах аж үйлдвэрийн салбарын борлуулалт 15.1 хувиар буурсан байна.

Зураг II.5.1

Аж үйлдвэрийн салбарын үйлдвэрлэлт, борлуулалт /сая.төг/



II.6 Хөдөө аж ахуй Зүй бусын хорогдол

Том малын зүй бусын хорогдол 2021 оны 2 сарын байдлаар 2810 тоо.толгой болж, өмнөх оны мөн үеийнхээс 2165 тоо.толгой мал буюу 43.5 хувиар буурсан байна. Нийт хорогдлыг малын төрлөөр авч үзвэл адуу 245 тоо.толгой буюу 0.09 хувь, үхэр 268 тоо.толгой буюу 0.11 хувь, хонь 1241 тоо.толгой буюу 0.07 хувь, ямаа 1056 тоо.толгой буюу 0.1 хувь оны эхний малаас тус тус хорогдоод байна. Нийт хорогдлын адуу 8.7 хувь, үхэр 9.5 хувь, ямаа 37.6 хувь, хонь 44.2 хувийг тус тус эзэлж байна. Хорогдлыг сумаар авч үзвэл Могод сум 26.5 хувийг, Дашинчилэн сум 19.5 хувийг тус тус эзэлж байгаа нь дийлэнх болж байна.

Зураг II.6.1

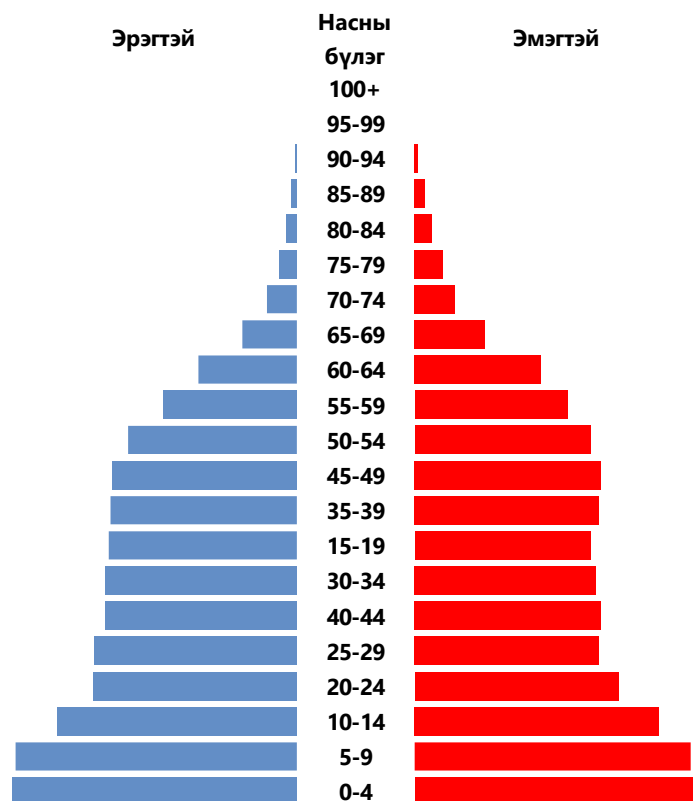
Зүй бусаар хорогдсон том мал, сумаар



Хүснэгт 11.1 Хүн ам, өрх

Сум	Хүн ам				2020 2019	Эрэгтэй				2020 2019	Эмэгтэй				2020 2019
	2017	2018	2019	2020		2017	2018	2019	2020		2017	2018	2019	2020	
Баян-Агт	3218	3251	3273	3304	100.9	1632	1647	1651	1662	100.7	1586	1604	1622	1642	101.2
Баяннуур	1861	1827	1764	1808	102.5	998	977	928	963	103.8	863	850	836	845	101.1
Бугат	2277	2198	2149	2162	100.6	1208	1157	1128	1141	101.2	1069	1041	1021	1021	100.0
Булган	12616	12582	12484	12581	100.8	6125	6160	6085	6136	100.8	6491	6422	6399	6445	100.7
Бүрэгхангай	2888	2872	2822	2824	100.1	1482	1473	1456	1460	100.3	1406	1399	1366	1364	99.9
Гурванбулаг	3219	3289	3289	3278	99.7	1660	1688	1678	1674	99.8	1559	1601	1611	1604	99.6
Дашинчилэн	3037	3008	3084	3042	98.6	1540	1526	1560	1533	98.3	1497	1482	1524	1509	99.0
Могод	2729	2711	2677	2660	99.4	1394	1393	1378	1371	99.5	1335	1318	1299	1289	99.2
Орхон	3595	3477	3587	3603	100.4	1913	1862	1978	1983	100.3	1682	1615	1609	1620	100.7
Рашаант	3215	3253	3235	3222	99.6	1618	1646	1621	1621	100.0	1597	1607	1614	1601	99.2
Сайхан	3662	3561	3556	3590	101.0	1871	1804	1804	1805	100.1	1791	1757	1752	1785	101.9
Сэлэнгэ	3332	3343	3244	3278	101.0	1733	1745	1720	1743	101.3	1599	1598	1524	1535	100.7
Тэшиг	3563	3560	3592	3627	101.0	1820	1809	1835	1849	100.8	1743	1751	1757	1778	101.2
Хангал	4705	4660	4509	4490	99.6	2343	2333	2222	2232	100.5	2362	2327	2287	2258	98.7
Хишиг-Өндөр	3158	3152	3031	3003	99.1	1592	1582	1524	1519	99.7	1566	1570	1507	1484	98.5
Хутаг-Өндөр	4952	5050	5048	5044	99.9	2546	2583	2578	2578	100.0	2406	2467	2470	2466	99.8
Нийт хүн ам	62027	61794	61344	61516	100.3	31475	31385	31146	31270	100.4	30552	30409	30198	30246	100.2


Зураг 1. Хүн амын нас хүйсийн суварга 2020 он



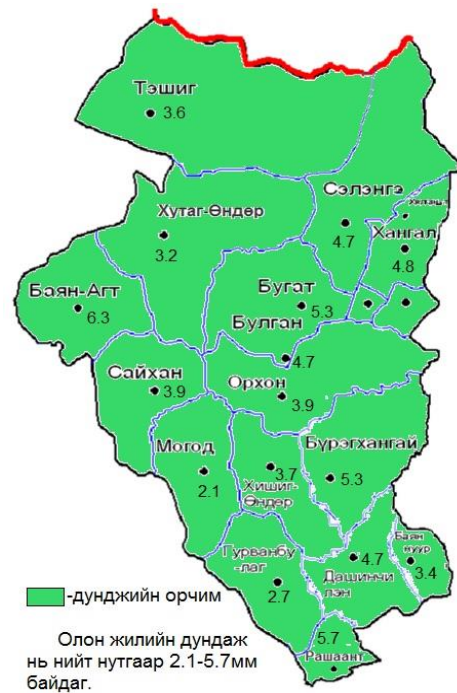


II.7 2021 оны 3 дүгээр сарын цаг агаарын урьдчилсан мэдээ

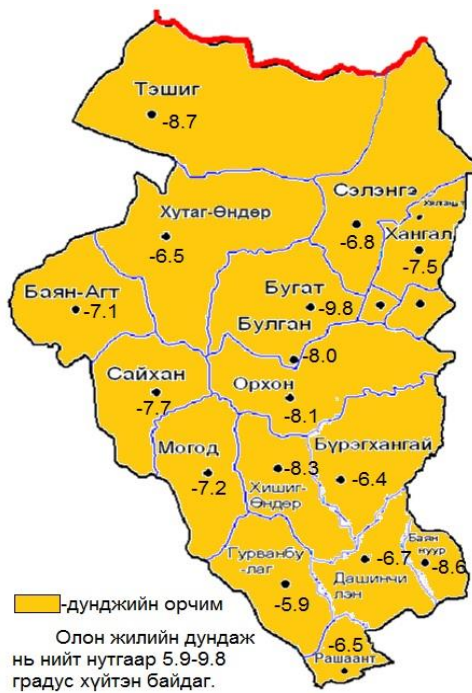
Бус нутаг	I-р 10 хоног			II-р 10 хоног			III-р 10 хоног			
	Эхэн	Дунд	Эцэс	Эхэн	Дунд	Эцэс	Эхэн	Дунд	Эцэс	
Агаарын температур: Сарын дундаж нь нийт нутгаар олон жилийн дунджийн орчим байж төлөгтэй байна.										
Ихэнх нутгаар	Шөнө: -15.20 Өдөр: +1.4	Шөнө: -10.15 Өдөр: 0+5	Шөнө: -23.28 Өдөр: -9.14	Шөнө: -8.13 Өдөр: +1+6	Шөнө: -21.26 Өдөр: -2.7	Шөнө: -17.22 Өдөр: 0.5	Шөнө: -20.25 Өдөр: -3.8	Шөнө: -12.17 Өдөр: +4+9		
Хур тунадас: Нийт нутгаар олон жилийн дунджийн орчим орох төлөгтэй байна.										
Хур тунадас	Цас оролгүй	Ихэнх нутгаар хур тунадас орох төлөгтэй.	Цас оролгүй	Ихэнх нутгаар хур тунадас орох төлөгтэй.	Цас оролгүй	Ихэнх нутгаар хур тунадас орох төлөгтэй.	Цас оролгүй	Ихэнх нутгаар хур тунадас орох төлөгтэй.	Цас оролгүй	Ихэнх нутгаар хур тунадас орох төлөгтэй.
Салхи: Ихэнх хугацаанд 4-9 м/с, хоёрдугаар арван хоногийн эхэн болон дунд үеэр зарим газраар 15-18 м/с, зарим үед түр зуур 20 м/с хүртэл ширүүсч, цасан болон шороон шуурга шурах төлөгтэй байна.										



Хур тунадас



Агаарын температур



I.1 ХӨДӨЛМӨР

Хүснэгт I.1.1 Хөдөлмөр

Мэдээллийн эх үүсвэр: Хөдөлмөр, халамжийн үйлчилгээний газар

Үзүүлэлт	2020 II		2021 II		2021 II % 2020 II	
	Бүгд	эмэгтэй	Бүгд	эмэгтэй	Бүгд	эмэгтэй
Ажил хайгч иргэн /сарын эцэст/	1641	759	711	296	43.3	39.0
Бүртгэлтэй ажилгүй иргэн /сарын эцэст/	1067	520	433	185	40.6	35.6
Ажилд зуучилсан иргэн /эдийн засгийн салбараар/	22	13	18	9	81.8	69.2
ХАА, ойн аж ахуй, загас барилт, ан, агнуур			2			
Боловсруулах үйлдвэр	1					
Тээвэр ба агуулахын үйл ажиллагаа, холбоо мэдээлэл	3	1				
Төрийн удирдлага ба батлан хамгаалах үйл ажиллагаа, албан журмын нийгмийн хамгаалал	7	4	7	4	100.0	100.0
Боловсрол	2	2			0.0	0.0
Хүний эрүүл мэнд ба нийгмийн халамжийн үйл ажиллагаа	1	1	1	1	100.0	100.0
Бусад	8	5	8	4	100.0	80.0
Ажил хайгч иргэн (насны бүлгээр)	1641	759	711	296	43.3	39.0
15-24	190	84	106	38	55.8	45.2
25-34	584	285	207	93	35.4	32.6
35-44	419	197	200	85	47.7	43.1
45-54	347	162	156	66	45.0	40.7
55-59	78	24	34	12	43.6	50.0
60+	23	7	8	2	34.8	28.6
Хөгжлийн бэрхшээлтэй иргэд			13	4		
Ажил хайгч иргэн (боловсролын түвшнээр)	1641	759	711	296	43.3	39.0
Магистр, доктор	5	3	1	1	20.0	33.3
Дипломын болон бакалаврын дээд	271	175	98	50	36.2	28.6
Тусгай мэргэжлийн дунд	55	31	46	18	83.6	58.1
Техникийн болон мэргэжлийн	72	30	22	3	30.6	10.0
Бүрэн дунд	965	430	451	191	46.7	44.4
Суурь	206	73	62	24	30.1	32.9
Бага	47	11	23	5	48.9	45.5
Боловсролгүй	19	6	8	4	42.1	66.7

I.2 НИЙГМИЙН ХАЛАМЖ

Хүснэгт I.2.1 Нийгмийн халамжийн зарлага, хамрагдсан хүн

Үзүүлэлт	Хүний тоо		Олгосон тэтгэвэр, тэтгэмж, мян. төг		2021 II 2020 II
	2020 II	2021 II	2020 II	2021 II	
Нийгмийн халамжийн тэтгэвэр, тэтгэмж	7372	7256	688,535.4	982,240.1	142.7
Халамжийн тэтгэвэр	1036	1037	364,683.0	586,841.6	160.9
Нөхцөлт мөнгөн тэтгэмж	1557	1440	236,744.9	260,063.3	109.8
Үүнээс:					
Жирэмсэн болон нярай, хөхүүл хүүхэдтэй эхчүүдийн	240	0	18,005.2	-	-
Ахмад настныг асарч буй иргэний	826	924	129,732.8	160,099.1	123.4
Хөгжлийн бэрхшээлтэй иргэнийг	298	321	46,354.5	53,322.4	115.0
Хөгжлийн бэрхшээлтэй хүүхдийг	172	177	39,366.4	43,599.8	110.8
Бүтэн өнчин хүүхэд үрчлэн өсгөний	21	18	3,286.0	3,042.0	92.6
Нийгмийн халамжийн үйлчилгээ болон хөнгөлөлт	309	234	26,731.5	25,383.2	95.0
Ахмад настнуудад үзүүлсэн хөнгөлөлт тусламж	231	189	18,557.5	19,780.0	106.6
Хөгжлийн бэрхшээлтэй иргэдэд үзүүлсэн хөнгөлөлт, тусламж	78	40	8,174.0	4,203.2	51.4
Олон нийтийн оролцоонд түшиглэсэн халамжийн үйлчилгээ	0	5.0	-	1,400.0	-
Хүнс тэжээл хөтөлбөр	4470	4545	60,376.0	109,952.0	182.1
Төрийн өмнөөс гүйцэтгэсэн ажил үйлчилгээ	-	-	-	-	-

Хүснэгт I.2.2 Нийгмийн даатгалын сангийн орлого, зарлага

Үзүүлэлтүүд	2017 II	2018 II	2019 II	2020 II	2021 II	2021 II 2020 II
Нийгмийн даатгалын сангийн орлого, сая.төг	1740.3	1457.6	1680.4	2298.4	6967.5	303.1
Үүнээс:						
Тэтгэврийн даатгалын сан	1044.9	1203.6	1451.4	1898.8	6556.8	345.3
Тэтгэмжийн даатгалын сан	141.4	141	145.2	197.6	217.9	110.3
Эрүүл мэндийн даатгалын сан	430.5					
ҮОМШӨ*-ний даатгалын сан	90.6	79.4	44.3	160.1	95.6	59.7
Ажилгүйдлийн даатгалын сан	32.9	33.6	39.5	41.9	97.2	232.0
Нийгмийн даатгалын сангийн зарлага, сая.төг	5453.7	5609.8	6805	7353.3	8588.3	116.8
Үүнээс:						
Тэтгэврийн даатгалын сан	4840.9	5319.8	6509.6	7023.8	8183.4	116.5
Тэтгэмжийн даатгалын сан	155.0	179.0	206.3	230.0	226.1	98.3
Эрүүл мэндийн даатгалын сан	338.9					
ҮОМШӨ*-ний даатгалын сан	56.4	54.5	43.9	48.8	53.6	109.8
Ажилгүйдлийн даатгалын сан	62.5	56.5	45.2	50.7	125.2	246.9

Хүснэгт I.2.3 Нийгмийн даатгалын сангийн зарлага, хүнээр

Үзүүлэлтүүд	Хүний тоо		Нийгмийн даатгалын сангийн зарлага сая.төг		2021 I-II 2020 I-II
	2020 I-II	2021 I-II	2020 I-II	2021 I-II	
Тэтгэврийн даатгалын сан	9600	10812	1898.8	6556.8	345.3
Тэтгэмжийн даатгалын сан	180	274	197.6	217.9	110.3
ҮОМШӨ*-ний даатгалын сан	52	46	160.1	95.6	59.7
Ажилгүйдлийн даатгалын сан	26	42	41.9	97.2	232.0
Нийт дүн	9858	11174	2298.4	6967.5	303.1

I.3 ЭРҮҮЛ МЭНД

Хүснэгт I.3.1 Аймгийн нэгдсэн эмнэлэгт төрсөн хүүхэд, нас баралт, төрлөөр, оноор

Үзүүлэлт	2018 II	2019 II	2020 II	2021 II	2021/ 2020
Амаржсан эхийн тоо	146	120	119	163	137. 0
Амьд төрсөн хүүхэд	148	124	121	164	135. 5
Эхийн эндэгдэл	-	-	-	-	-
Амьгүй төрөлт	-	-	-	-	-
Гэрийн төрөлт	1.0	-	-	-	-
Нэг хүртэл насандаа эндсэн хүүхэд	4.0	6	2	-	-
Перинаталь эндэгдэл	4.0	5	2	1.0	-
Амьд төрсөн 1000 хүүхэд тутмаас 1 хүртэл насанд эндсэн хүүхэд	27.0	48.4	-	-	-

Хүснэгт I.3.2 Аймгийн хэмжээнд гарсан халдварт өвчин, өвчний төрлөөр, оноор

Үзүүлэлт	2018 II	2019 II	2020 II	2021 II	2021/2020
Нийт гарсан халдварт өвчин	60	79	118	51	43.2
Гэдэсний халдварт өвчин	2	5	4	1	25.0
Амьсгалын замын халдварт өвчин	25	31	45	6	13.3
Байгалын голомтот халдварт өвчин	1	1	-	-	-
Бэлэгсийн замаар дамжих халдварт өвчин	25	35	59	37	62.7
Арьсны халдварт өвчин	7	7	10	7	70.0

I.4 ГЭМТ ХЭРЭГ

Хүснэгт I.4.1 Бүртгээгдсэн гэмт хэрэг, сумдаар

Сум	2017 I-II	2018 I-II	2019 I-II	2020 I-II	2021 I-II	$\frac{2020 \text{ I-II}}{2019 \text{ I-II}} \%$
Булган	17	16	21	17	9	52.9
Баян-Агт	1	2	6	6	2	33.3
Баяннуур	2	2	7	1		0.0
Бугат	4	6	3	16	2	12.5
Бүрэгхангай	3	1	5	9	8	88.9
Гурванбулаг	4	3	1	1	3	300.0
Дашинчилэн	1			4		0.0
Могод	1	2		0	1	0.0
Орхон	4	6	24	9	7	77.8
Рашаант	2	1	8	4	1	25.0
Сайхан	2	2	1	2	1	50.0
Сэлэнгэ	5	3	3	10	3	30.0
Тэшиг	1	2	1	1		0.0
Хангал	2	2		4	5	0.0
Хишиг-Өндөр	6		8	4	4	100.0
Хутаг-Өндөр	2	2	5	4	12	300.0
Хялганат	2	1	1	4	4	100.0
Бүгд	59	51	94	96	62	64.6

Хүснэгт I.4.2 Хулгайн гэмт хэрэг, сумдаар

Сум	2017 I-II	2018 I-II	2019 I-II	2020 I-II	2021 I-II	
Булган		6	8	3	3	2
Баян-Агт			1	4	2	1
Баяннуур		2		3		
Бугат		2		1	2	1
Бүрэгхангай		1			5	2
Гурванбулаг		2		3		
Дашинчилэн					4	
Могод		1	1			
Орхон		2	2	22	6	1
Рашаант		1		2	1	1
Сайхан		2	1	1	2	
Сэлэнгэ		1			6	
Тэшиг			1			
Хангал					1	
Хишиг-Өндөр		2		2	1	
Хутаг-Өндөр		1		2		2
Хялганат					2	1
Бүгд		23	14	43	35	11

Хүснэгт 1.4.3 Гэмт хэргийн улмаас учирсан хохирол

Үзүүлэлт	2017 I-II	2018 I-II	2019 I-II	2020 I-II	2021 I-II
	сая.төгрөг				
Учирсан хохирол-Бүгд	144.8	128.4	200.3	354.3	70.6
Үүнээс:					
Нөхөн төлүүлсэн	84.6	76.7	20.7	25.1	75.9
Нөхөн төлүүлэлтийн хувь	58.4	59.7	10.3	7.1	107.5

Хүснэгт 1.4.4 Сумдын хэргийн илрүүлэлт

Сум	Бүртгэгдэх үедээ сэжигтэн этгээд нь тогтоогдоогүй хэрэг		Яллагдагчаар татаж ял сонгосон хэрэг		Хэргийн илрүүлэлтийн хувь	
	2020 I-II	2021 I-II	2020 I-II	2021 I-II	2020 I-II	2021 I-II
Булган	16	4	6	3	44.0	75.0
Баян-Агт	6		1	1	17.0	
Баяннуур	1					
Бугат	16	1	3		31.0	
Бүрэгхангай	8	3	1		13.0	
Гурванбулаг	1	1	1		100.0	
Дашинчилэн	4					
Могод		1				
Орхон	8	1		2		67.0
Рашаант	2	1				
Сайхан	3					
Сэлэнгэ	10	3	1		10.0	
Тэшиг	1					
Хангал	4	1		1		100.0
Хишиг-Өндөр	4		1		25.0	
Хутаг-Өндөр	4	1	1		25.0	
Хялганат	3	3	2	1	67.0	33.0
Бүгд						

Хүснэгт 1.4.5 Бүртгээгдсэн зөрчил

Үзүүлэлт	2020 II	2021 II	Хувь
Нийт бүртгэгдсэн зөрчил	3972	1579	-60.2
Нийт шийдвэрлэгдсэн зөрчил	3934	1543	-60.8
Бүх хүлээн авсан зөрчлийн шинжтэй гомдол мэдээлэл	241	433	79.7
Шийдвэрлэсэн	232	395	70.3
Зөрчлийн хэрэг нээсэн	218	354	62.4
Хялбаршуулсан журмаар шалгасан	14	38	171.4
Харъяалалын дагуу шилжүүлсэн	0	3	0.0
Үлдэгдэл	31	38	22.6
Нийт торгуулийн дүн /сая.төг/	147418.4	87614.5	-40.6

Олон нийтийн газар бие зүй бус авч явах /5.1/	47	84	78.7
Танхайрах /5.2/	10	11	10.0
Хүний биед халдах /5.3/	21	27	28.6
ГБХүчэрхийлэл /5.4/	43	55	27.9
Нийтийн зориулалттай орон сууцанд оршин суугчдын амгалан тайван байдал алдагдуулах /5.5/	1	1	0.0
Хууль бусаар галт зэвсэг эзэмших /5.6/	3	2	-33.3
Тамхины хяналтын тухай хууль зөрчих /6.3/	5	2	-60.0
Архидан согтуурахтай тэмцэх тухай хууль зөрчих /6.5/	1	2	100.0
Хүүхдийн эрхийг зөрчих /6.20/	6	4	-33.3
Хулгайлах /8.6/	2	0	-100.0
Эд хөрөнгө устгах, гэмтээх /8.8/	5	3	-40.0
Мал мах үйлдвэрлэл, худалдаа, үйлчилгээ эрхлэх журам зөрчих /13.5/	0	2	
Хөдөлгөөний аюулгүй байдлын журам зөрчих /14.7/	77	150	94.8
Төрийн албан тушаалтны шийдвэрийг үйл биелүүлэх үйл ажиллагаанд нь саад учруулах /15.2/	4	1	-75.0
Хуурамч дуудлага мэдээлэл өгөх /15.9/	15	20	33.3
Бусад	0	3	0.0
Зөрчил үйлдэгдсэн хугацаа			
06-12 цаг	591	356	-39.8
13-18 цаг	2167	657	-69.7
19-24 цаг	1117	492	-56.0
01-05 цаг	97	74	-23.7
Зөрчил үйлдэгдсэн газар			
Гэр, орон сууцанд	80	104	30.0
Гудамж талбайд	42	64	52.4
Олон нийтийн газар	26	30	15.4
Авто замд	63	147	133.3
Зөрчил үйлдэгсэдийн онцлог			
Согтуугаар	167	264	58.1
Бүлэглэн	0	1	0.0
Галт зэвсэг ашигласан	1	1	0.0
Хүүхэд оролцсон	3	1	-66.7
Эмэгтэй оролцсон	22	19	-13.6
Нийт зөрчил үйлдэгсэд	200	332	66.0
Үүнээс: Насаар нь			
15 хүртэл	0	0	0.0
16-17	1	3	200.0
18-34	80	124	55.0
35-дээш	119	205	72.3
Нийгмийн байдлаар нь:			
Төрийн албан хаагч	17	22	29.4
Хувийн хэвшлийн байгууллагад ажиллагч	10	12	20.0
Төрийн бус байгууллагад ажиллагч	4	2	-50.0
Хувиараа хөдөлмөр эрхлэгч	15	34	126.7

Малчин	46	85	84.8
Оюутан	4	6	50.0
Сурагч	1	2	100.0
Цэргийн алба хаагч			
Сургууль завсардсан			
Тэнэмэл			
Хоригдол			
Эрхэлсэн тодорхой ажилгүй	83	136	63.9
Боловсролын байдлаар нь:			
Боловсролгүй	1	2	100.0
Бага	15	14	-6.7
Бүрэн бус дунд	64	74	15.6
Бүрэн дунд	85	193	127.1
Тусгай мэргэжлийн дунд	9	8	-11.1
Дээд	26	41	57.7
Эрүүлжүүлэгдсэн хүн	131	144	9.9
Үүнээс эмэгтэй	3	4	33.3
18 хүртлэх насны			
гадаадын иргэн			
Баривчлагдсан	34	52	52.9
Торгож, эрх хассан	52	81	55.8

II.1 ҮНЭ

Хүснэгт II.1.1 Хэрэглээний үнийн ерөнхий индекс, барааны бүлгээр

Бараа, үйлчилгээний бүлэг	2021 II II	2021 II XII	2021 II 2021 I
Ерөнхий индекс	102.1	101.6	100.3
Хүнсний бараа, ундаа, ус	105.1	104.5	100.8
Согтууруулах ундаа, тамхи	104.0	100.5	100.0
Хувцас, бөс, бараа, гутал	102.9	99.7	99.2
Орон сууц, ус, цахилгаан, түлш	101.5	100.4	100.0
Гэр ахуйн тавилга, бараа	106.5	103.6	101.0
Эм тариа, эмнэлэгийн үйлчилгээ	105.4	100.7	100.0
Тээвэр	90.9	101.8	101.6
Холбооны хэрэгсэл, шуудангийн үйлчилгээ	100.0	100.0	100.0
Амралт, чөлөөлт цаг, соёлын бараа, үйлчилгээ	101.0	100.0	100.0
Боловсролын үйлчилгээ	100.0	100.0	100.0
Зочид буудал, нийтийн хоол, дотуур байрны үйлчилгээ	106.1	103.1	100.3
Бусад бараа, үйлчилгээ	102.9	100.0	100.0

Хүснэгт II.1.2 Хүнсний гол нэр төрлийн барааны 7 хоногийн ажиглалт

Барааны нэр төрөл		2020 II/27	2021 II/10	2020 II/27 2021 II/10
"Алтан тариа" гурил	дээд савласан	1700	2000	117.6
	I зэрэг, задгай	1350	1600	118.5
Талх "Ундрах" аймгийн үйлдвэр		1200	1400	116.7
Цагаан будаа		2500	2500	100.0
Элсэн чихэр		2000	2400	120.0
Сүү	Задгай	2500	2500	100.0
	"Цэвэр сүү"	3100	3250	104.8
Ургамлын тос, "Кларина"		4200	-	-
Мах	Үхрийн	9500	9500	100.0
	Хонины	8000	7500	93.8
	Адууны	8000	8000	100.0
	Ямааны	6500	6000	92.3
Ногоо	Төмс /монгол/	1200	1000	83.3
	Лууван /монгол/	2000	1500	75.0
	Байцаа /монгол/	1500	1500	100.0
	Сонгино /хятад/	2500	2000	80.0

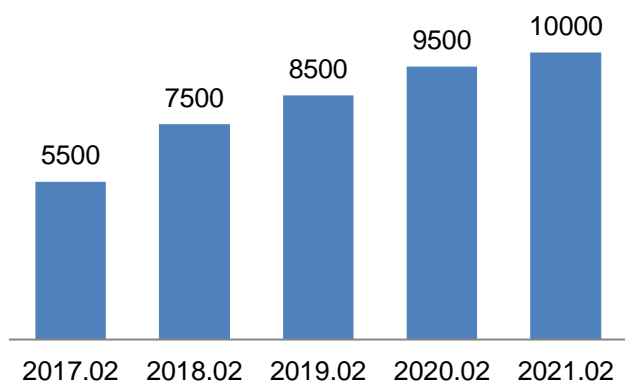
Хүснэгт II.1.3 Хүнсний гол нэр төрлийн барааны ажиглалт

Барааны нэр төрөл		Хэмжих нэгж	2017 II	2018 II	2019 II	2020 II	2021 II	2021 II 2020 II
"Алтан тариа" гурил /задгай/	I зэрэг	кг	1333	1333	1325	1350	1600	118.5
	II зэрэг	кг	1000	1100	1000	1000	1300	130.0
Будаа	Цагаан	кг	2517	2467	2467	2433	2500	102.8
	Шар	кг	1900	1900	3375	2800	2800	100.0
Элсэн чихэр		кг	2466	2217	1867	1933	2400	124.2
Хонины мах	ястай	кг	5000	5000	7000	8500	8000	94.1
	цул	кг	5000	5000	7000	8500	8000	94.1
Үхрийн мах	ястай	кг	5500	7500	8500	9500	10000	105.3
	цул	кг	6000	7500	9000	11000	12000	109.1
Адууны мах		кг	4000	6000	6500	8000	8500	106.3
Ямааны мах		кг	3500	4000	6000	6500	7000	107.7
Сүү	задгай	л	2000	2000	2000	2500	2500	100.0
	"Цэвэр сүү"	л	2633	2683	2760	2943	3250	110.4
Байцаа		кг	800	1500	1267	1567	1500	95.7
Лууван		кг	800	1500	1200	1767	1500	84.9
Манжин		кг	800	1500	1500	2667	1500	56.2
Төмс		кг	700	1000	1000	1133	1000	88.3
Сонгино		кг	1500	1375	2000	3500	3500	100.0
Сармис, булцуу		кг	500	400	300	350	500	142.9
Ургамлын тос		л	3866	3667	3900	3700	5500	148.6
Өндөг		ш	350	333	367	367	550	149.9
Талх "Ундрах" орон нутгийн		ш	1100	1067	1100	1200	1400	116.7

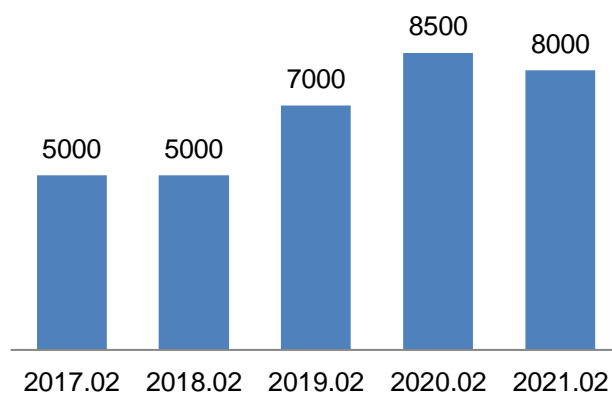
Хүснэгт II.1.4 Нэг литр шатахууны үнэ

ШТС	АИ 95	АИ 92	АИ 80	Дезил түлш	Газ
Шунхлай	-	1490	1440	2160	-
Тэс	-	1490	1440	2190	-
Петровис	2190	1490	1440	2160	-
Газ	-	-	-	-	1200

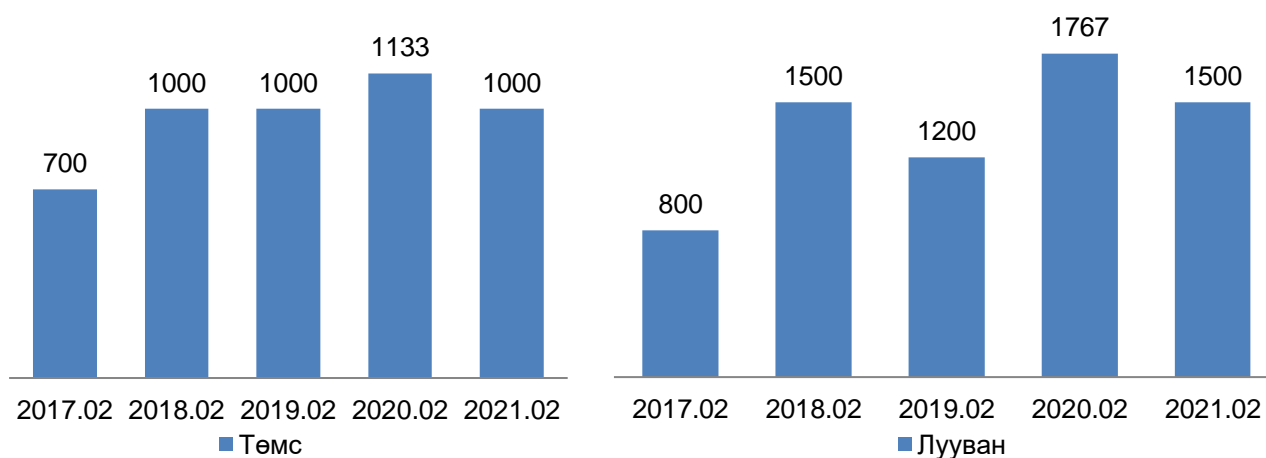
Зураг II.1.5 Нэг кг үхрийн мах, төгрөг



Зураг II.1.6 Нэг кг хонины мах, төгрөг



Зураг II.1.7 Нэг кг хүнсний ногооны дундаж үнэ, төгрөгөөр



II.2 ХӨДӨӨ АЖ АХУЙН БҮТЭЭГДЭХҮҮНИЙ ҮНЭ

Хүснэгт II.2.1 Малын гаралтай бүтээгдэхүүний зах зээлийн дундаж үнэ, төгрөгөөр

Бүтээгдэхүүний нэр	Хэмжих нэгж	2020-II	2021-II
Гахайн мах	кг	-	10000
Тахиан мах	кг	-	12000
Цагаан ноолуур	кг	40000	90000
Бор ноолуур	кг	40000	90000
Адууны шир	ш	7250	8500
Адууны дэл	ш	3500	-
Адууны сүүл	ш	6500	-
Үхрийн шир 1.8-2.3 метрийн хэмжээтэй шир	ш	3500	4433
Үхрийн шир 2.3 метрээс дээш хэмжээтэй шир	ш	5250	3000
Хонины ноостой нэхий	ш	1500	1500
Ямааны ноолууртай арьс	ш	25750	17500

Хүснэгт II.2.2 Адууны үнэ, мян.төгрөг

Сумын нэр	Нас гүйцсэн (4 нас)				Өсвөр нас (2 нас)			
	Соёолон үрээ		Соёолон гүү		Шүдлэн үрээ		Шүдлэн байдас	
	2020	2021	2020	2021	2020	2021	2020	2021
Булган	-	-	-	-	-	-	-	-
Баян-Агт	1000	1000	900	900	500	500	450	450
Баяннуур	770	900	770	-	490	700	490	-
Бугат	800	1000	800	900	500	700	500	650
Бүрэгхангай	1200	1200	1000	1000	650	650	650	650
Гурван булаг	850	950	680	700	450	500	400	450
Дашинчилэн	700	1200	700	1200	550	800	550	800
Могод	1200	1000	1200	900	900	600	900	600
Орхон	-	-	-	-	-	-	-	-
Рашаант	900	850	700	700	700	400	500	400
Сайхан	800	900	800	900	500	600	500	650

Сэлэнгэ	800	-	800	800	600	-	600	-
Тэшиг	1100	1100	1000	1000	550	550	500	500
Хангал	950	850	880	850	780	800	750	725
Хишиг-өндөр	1000	-	1000	-	700	-	700	-
Хутаг-Өндөр	800	1300	800	1000	500	600	500	600

Хүснэгт II.2.3 Тэмээний үнэ, сумаар, мян.төг

Сумын нэр	Нас гүйцсэн тэмээ (5 нас)				Өсвөр нас (3 нас)			
	Ат		Ингэ		Эр шилбэ		Эм шилбэ	
	2020	2021	2020	2021	2020	2021	2020	2021
Бүрэгхангай	1500	1400	1300	1250	950	925	800	800
Дашинчилэн	600	-	550	-	320	-	320	-

Хүснэгт II.2.4 Үхрийн үнэ, сумаар, мян.төг

Сумын нэр	Нас гүйцсэн (3 нас)				Өсвөр нас (1 нас)			
	Хязаалан гуна		Хязаалан гунж		Эр бяруу		Эм бяруу	
	2020	2021	2020	2021	2020	2021	2020	2021
Булган	-	-	-	-	-	-	-	-
Баян-Агт	1200	1200	1100	1100	400	450	400	450
Баяннуур	990	1300	890	-	450	500	450	-
Бугат	1000	1500	800	1300	500	500	500	500
Бүрэгхангай	1600	1300	1000	1200	500	500	400	550
Гурван булаг	950	900	850	770	620	550	650	400
Дашинчилэн	750	1200	750	800	600	500	600	500
Могод	1200	1200	1000	1100	300	400	300	400
Орхон	-	-	-	-	-	-	-	-
Рашаант	800	900	550	800	200	250	200	250
Сайхан	800	800	750	850	400	600	450	300
Сэлэнгэ	1200	1200	1000	1000	800	700	800	800

Тэшиг	1800	1500	1000	1000	450	450	450	450
Хангал	850	800	780	750	380	375	380	250
Хишиг-өндөр	-	-	1000	-	500	-	500	-
Хутаг-Өндөр	1400	1300	1000	1400	450	600	450	600

Хүснэгт II.2.5 Хонь, ямааны үнэ, сумаар, мян.төг

Сумын нэр	Нас гүйцсэн				Нас гүйцсэн			
	Эр хонь		Эм хонь		Эр ямаа		Эм ямаа	
	2020	2021	2020	2021	2020	2021	2020	2021
Булган	-	-	-	-	-	-	-	-
Баян-Агт	150	150	100	100	120	120	80	80
Баяннуур	145	150	105	-	150	110	110	-
Бугат	180	220	120	160	130	150	80	100
Бүрэгхангай	120	120	100	100	150	-	100	-
Гурван булаг	170	150	110	100	150	140	85	100
Дашинчилэн	150	140	150	120	110	130	110	75
Могод	120	130	120	130	120	120	100	100
Орхон	-	-	-	-	-	-	-	-
Рашаант	180	150	110	90	130	120	80	70
Сайхан	150	160	120	100	110	130	100	70
Сэлэнгэ	150	180	130	150	130	-	120	-
Тэшиг	150	200	120	160	120	120	90	90
Хангал	200	180	190	180	140	120	122	115
Хишиг-өндөр	180	-	150	-	150	-	120	-
Хутаг-Өндөр	180	200	120	170	130	140	100	100

II.3 МАЛЫН ҮНЭ

Хүснэгт II.3.1 Малын зах зээлийн дундаж үнэ, мян.төг

Бүтээгдэхүүний нэр		2020-II	2021-II
Буур		840	1750
Нас гүйцсэн	Ат (5 нас)	1027	1300
	Ингэ (5 нас)	862	1200
Өсвөр	Эр шилбэ (3 нас)	523	900
	Эм шилбэ (3 нас)	473	800
Төл	Эр ботго	217	300
	Эм ботго	217	300
Азарга		1190	1200
Нас гүйцсэн	Соёолон үрээ (4 нас)	919	1000
	Соёолон гүү (4 нас)	859	950
Өсвөр	Шүдлэн үрээ (2 нас)	598	750
	Шүдлэн байдас (2 нас)	571	700
Төл	Эр унага	267	300
	Эм унага	244	300
Бух		1157	1300
Нас гүйцсэн	Хязаалан гуна	1099	1200
	Хязаалан гунж	891	1150
Өсвөр	Эр бяруу (1 нас)	468	500
	Эм бяруу (1 нас)	466	500
Төл	Эр тугал	222	300
	Эм тугал	222	300
Хуц		167	180
Нас гүйцсэн	Эр хонь	159	160
	Эм хонь	124	120
Өсвөр	Эр төлөг	90	85
	Эм төлөг	85	80

Төл	Эр хурга	42	45
	Эм хурга	42	45
Ухна		150	145
Нас гүйцсэн	Эр ямаа	131	135
	Эм ямаа	100	95
Өсвөр	Эр борлон	63	65
	Эм борлон	61	65
Төл	Эр ишиг	33	35
	Эм ишиг	33	35

БУЛГАН АЙМАГ ДАХЬ БАНКНЫ САЛБАРЫН МЭДЭЭ

(Мянган төгрөг, тоогоор)

Үзүүлэлт			Үлдэгдэл
Зээл	Нийт зээлийн үлдэгдэл		121,003,890.7
	Үүнээс:	Анхаарал хандуулах зээлийн үлдэгдэл	1,443,886.4
		Чанаргүй зээлийн үлдэгдэл	2,068,821.0
Татан төвлөрүүлсэн хөрөнгө	Нийт харилцахын үлдэгдэл		14,267,829.4
	Үүнээс:	Иргэдийн харилцахын үлдэгдэл	11,291,278.5
	Нийт хадгаламжийн үлдэгдэл		86,096,973.2
	Үүнээс:	Иргэдийн хадгаламжийн үлдэгдэл	77,004,764.1
		Хугацаагүй хадгаламжийн үлдэгдэл	19,451,561.1
Хугацаатай хадгаламжийн үлдэгдэл		66,645,412.0	
Тоон мэдээлэл	Нийт банкны салбар, нэгжийн тоо		37
	Нийт банкны салбар, нэгжийн ажилтнуудын тоо		181
	Нийт зээлдэгчийн тоо (дансны тоогоор)		25846
	Нийт харилцах данс эзэмшигчийн тоо (дансны тоогоор)		102225
	Нийт хадгаламжийн данс эзэмшигчийн тоо (дансны тоогоор)		41400
	Нийт АТМ-ны тоо		18
	Нийт төлбөрийн карт эзэмшигчийн тоо		55225

II.4 АЖ ҮЙЛДВЭР

Бүтээгдэхүүний нэрс	Хэмжих нэгж	Аж үйлдвэрийн бүтээгдэхүүн үйлдвэрлэлт					
		Биет хэмжээ			Үнийн дүн / мян.төг/		
		2020 I-II	2021 I-II	2021 I-II% 2020 I-II	2020 I-II	2021 I-II	2021 I-II% 2020 I-II
А	Б	1	2		3	4	
Дулааны эрчим хүч	мян.Гкал	14.870	24.600	165.4	386584.4	658723.6	170.4
Үхрийн шинэ, сэврээсэн мах	тн	8.200	19.050	232.3	103634	229225.4	221.2
Хонины шинэ, сэврээсэн мах	тн	12.700	0.000	0.0	52724.4	0	0.0
Махан консерв	тн	0.250	0.000	0.0	3100	0	0.0
Утсан, чанасан болон бусад төрлийн боловсруулалт хийсэн мах	тн	0.060	0.000	0.0	900	0	0.0
Хиам	тн	1.130	0.572	50.6	8870	4475	50.5
Бүх төрлийн ногооны консерв	тн	2.860	2.400	83.9	12900	10800	83.7
Жимсний чанамал	тн	0.600	0.140	23.3	3000	700	23.3
Буудайн I зэргийн гурил	тн	351.700	75.400	21.4	308679	67860	22.0
Буудайн II зэргийн гурил	тн	1.400	5.000	357.1	855	3000	350.9
Арвайн гурил	тн	8.400	15.363	182.9	10294	29821.5	289.7
Хальсалсан бог будаа	тн	0.620	0.680	109.7	5580	6120	109.7
Багсармал тэжээл	тн	3.000	0.000	0.0	1058.8	0	0.0
Хивэг	тн	65.540	22.900	34.9	30136.3	11450	38.0
Хэвийн боов	тн	5.260	12.380	235.4	22000	36800	167.3
Нарийн боов	тн	37.916	31.754	83.7	88103	119630	135.8
Бялуу	тн	2.688	2.398	89.2	46035	41800	90.8
Талх	тн	8.608	7.865	91.4	12818	11541	90.0
Цай, цайны ургамлын ханд, охь, хольц болон тэдгээрийн бэлдмэл	кг	190.000	124.000	65.3	4750	3100	65.3
Бусад цай	кг	22.500	32.400	144.0	1000	1440	144.0
Банш, бууз, хуушуур	тн	0.100	0.000	0.0	680	0	0.0
Энержи дринк	мян.л	0.000	0.015	0.0	0	125	0.0
Сироп	мян.л	0.045	0.012	26.7	375	100	26.7
Найруулж уух зориулалттай сироп	тн	0.067	0.013	19.4	2025	425	21.0
Барилгын шалны банз	м3	0.000	10.000	0.0	0	1300	0.0
Модон байшингийн хийц	ш	0.000	120.000	0.0	0	2400	0.0
Ил захидал, урилга, баярын мэндчилгээ	мян.ш	0.000	0.500	0.0	0	250	0.0
Хэвлэмэл хуанли	мян.ш	0.000	0.918	0.0	0	2910	0.0
Хулдаасан хэвлэл	м2	1,333.300	633.100	47.5	8000	3800	47.5
Стикер хэвлэл	м2	30.100	6.400	21.3	1200	250	20.8
Диплом, гэрчилгээ зэрэг үнэт цаас	мян.ш	12.840	0.000	0.0	10293	0	0.0
Хүснэгт маягт	мян.х.д.х	23.120	1.030	4.5	3411	140	4.1
Сармисны ханд	литр	3.440	0.000	0.0	800	0	0.0
Он сар тэмдэглэх, лацдах, дугаарлах зориулалтын гар ажиллагаа	ш	87.000	4.000	4.6	2697	124	4.6
Төвлөрсөн сүлжээгээр цэвэр, бохир ус дамжуулах, түгээх үйлчилгээ	мян.м3	9.353	6.022	64.4	73669.8	47851.2	65.0
Бохир усны шугам, бохир усыг ариутгах, цэвэрлэх үйлчилгээ	мян.м3	3.400	1.940	57.1	16026.6	9342.8	58.3
Оршин суугчдын нийтлэг хог, хаягдал цуглуулах үйлчилгээ,	тн	4,978.500	2,511.900	50.5	55903.3	44535	79.7

Хүснэгт II.4.1 Аж үйлдвэрийн салбарын борлуулалт, салбараар

Үзүүлэлт			2020 I-II	2021 I-II	2021 I-II 2020 I-II %
Нийт			1,771,407.6	1,722,904.2	97.3%
БОЛОВСРУУЛАХ ҮЙЛДВЭРЛЭЛ	Дэд салбарын нийт дүн	Total	733,109.7	622,671.9	84.9%
	Хүнсний бүтээгдэхүүний үйлдвэрлэл	Мах боловсруулах, консервлох	172,013.4	247,135.4	143.7%
		Сүүн бүтээгдэхүүн үйлдвэрлэл	0.0	0.0	
		Үр тарианы гурлын болон цардуул, цардуулаг бүтээгдэхүүн үйлдвэрлэл	311,206.3	136,476.5	43.9%
		Хүнсний бусад бүтээгдэхүүн үйлдвэрлэл	224,006.0	227,886.0	101.7%
	Хувцас үйлдвэрлэл	Нэхмэл болон сүлжмэл хувцас үйлдвэрлэл	0.0	0.0	0.0%
	Тавилгаас бусад мод болон модон бүтээгдэхүүн үйлдвэрлэл; сүрэл, дэрсэн эдлэл үйлдвэрлэл	Мод хөрөөдөх, харуулах үйл ажиллагаа	0.0	3,700.0	0.0%
	Хэвлэх, дуу бичлэгийг хувилах, дахин үйлдвэрлэх үйл ажиллагаа	Хэвлэх болон хэвлэлийн туслах үйл ажиллагаа	22,904.0	7,350.0	32.1%
	Боловсруулах бусад үйлдвэрлэл	Дээр дурдсан ангид ороогүй боловсруулах үйлдвэрийн бусад бүтээгдэхүүн үйлдвэрлэл	2,980.0	124.0	4.2%
	Машин, тоног төхөөрөмжийг угсрах, суурилуулах, холбогдох засвар, үйлчилгээ	Машин, тоног төхөөрөмж, үйлдвэрлэсэн металл хийцийг угсрах, суурилуулах холбогдох засвар, үйлчилгээ	0.0	0.0	0.0%
ЦАХИЛГААН, ХИЙ, УУР, АГААРЖУУЛАЛТ	Дэд салбарын нийт дүн	Total	1,026,122.1	1,087,637.1	106.0%
	Цахилгаан, хий, уур, агааржуулалт	Уур, агааржуулагчийн хангамжийн үйл ажиллагаа	1,026,122.1	1,087,637.1	106.0%
УС ХАНГАМЖ; СУВАГЖИЛТЫН СИСТЕМ, ХОГ ХАЯГДАЛ ЗАЙЛУУЛАХ БОЛОН ХҮРЭЭЛЭН БУЙ ОРЧНЫГ ДАХИН СЭРГЭЭХ ҮЙЛ АЖИЛЛАГАА	Дэд салбарын нийт дүн	Total	12,175.8	12,595.2	103.4%
	Хог хаягдлыг цуглуулах, боловсруулах, зайлуулах; дахин ашиглах	Хог хаягдлыг цуглуулах	12,175.8	12,595.2	103.4%

Хүснэгт II.4.2 Аж үйлдвэрийн салбарын үйлдвэрлэлт, салбараар

Үзүүлэлт			2020 I-II	2021 I-II	2021 I-II% 2020 I-II
Нийт			1,278,102.6	1,349,949.5	60.7%
БОЛОВСРУУЛАХ ҮЙЛДВЭРЛЭЛ	Дэд салбарын нийт дүн	Total	745,918.5	589,496.9	54.9%
	Хүнсний бүтээгдэхүүний үйлдвэрлэл	Мах боловсруулах, консервлох	169,908.4	244,500.4	82.4%
		Сүүн бүтээгдэхүүн үйлдвэрлэл	0.0	0.0	0.0%
		Үр тарианы гурлын болон цардуул, цардууллаг бүтээгдэхүүн үйлдвэрлэл	356,603.1	118,251.5	29.7%
		Хүнсний бусад бүтээгдэхүүн үйлдвэрлэл	193,806.0	215,571.0	124.3%
	Тавилгаас бусад мод болон модон бүтээгдэхүүн үйлдвэрлэл; сүрэл, дэрсэн эдлэл үйлдвэрлэл	Мод хөрөөдөх, харуулах үйл ажиллагаа	0.0	3,700.0	0.0%
	Хэвлэх, дуу бичлэгийг хувилах, дахин үйлдвэрлэх үйл ажиллагаа	Хэвлэх болон хэвлэлийн туслах үйл ажиллагаа	22,904.0	7,350.0	19.9%
	Боловсруулах бусад үйлдвэрлэл	Дээр дурдсан ангид ороогүй боловсруулах үйлдвэрийн бусад бүтээгдэхүүн үйлдвэрлэл	2,697.0	124.0	7.5%
ЦАХИЛГААН, ХИЙ, УУР, АГААРЖУУЛАЛТ	Дэд салбарын нийт дүн	Total	476,280.8	715,917.6	70.2%
	Цахилгаан, хий, уур, агааржуулалт	Уур, агааржуулагчийн хангамжийн үйл ажиллагаа	476,280.8	715,917.6	70.2%
УС ХАНГАМЖ; СУВАГЖИЛТЫН СИСТЕМ, ХОГ ХАЯГДАЛ ЗАЙЛУУЛАХ БОЛОН ХҮРЭЭЛЭН БУЙ ОРЧНЫГ ДАХИН СЭРГЭЭХ ҮЙЛ АЖИЛЛАГАА	Дэд салбарын нийт дүн	Total	55,903.3	44,535.0	98.5%
	Хог хаягдлыг цуглуулах, боловсруулах, зайлуулах; дахин ашиглах	Хог хаягдлыг цуглуулах	55,903.3	44,535.0	98.5%

II.5 МАЛ АЖ АХУЙ
2020 оны жилийн эцсийн малын тоо, мянган толгой

Сумын нэр	Бүгд	Тэмээ	Адуу	Үхэр	Хонь	Ямаа	бодод шилжүүлснээр	хонин толгойд шилжүүлснээр
		толгой.мал						
Булган	66020	0	6733	6826	28064	24397	21286	138108
Баян-Агт	244777	42	18738	19205	121098	85694	68901	444829
Баяннуур	141523	324	7868	10808	69228	53295	37362	238738
Бугат	105837		10341	16427	44545	34524	38508	246566
Бүрэгхангай	317316	111	19546	20842	168742	108075	82188	528439
Гурванбулаг	333026	212	17711	10846	183024	121233	74533	482247
Дашинчилэн	259295	101	13877	13379	146687	85251	62512	401331
Могод	314762	37	24970	14725	201628	73402	82530	531015
Орхон	311106	30	28245	24014	147469	111348	90801	589631
Рашаант	187384	478	10524	7543	100991	67848	44097	283370
Сайхан	289027	72	33866	15586	171826	67677	86657	563673
Сэлэнгэ	103156	0	9501	23737	39741	30177	43634	275829
Тэшиг	88391	0	9381	23086	30152	25772	40714	257530
Хангал	96420	9	7455	19534	35414	34008	37156	235455
Хишиг-Өндөр	244697		16739	9897	136337	81724	59574	386444
Хутаг-Өндөр	293093	12	19621	33291	140680	99489	88813	567373
Дүн	3395830	1428	255116	269746	1765626	1103914	959264	6170577

Хүснэгт II.5.1 Зүй бусаар хорогдсон том мал, төрлөөр

Малын төрөл	Хорогдсон том мал, толгой			Оны эхний малд том малын хорогдлын эзлэх хувь		
	2019 I-II	2020 I-II	2021 I-II	2019 I-II	2020 I-II	2021 I-II
Бүгд	2733	4975	2810	0.08	0.14	0.08

Адуу	237	345	245	0.1	0.13	0.09
------	-----	-----	-----	-----	------	------

Үхэр	371	400	268	0.15	0.14	0.11
Тэмээ	0	0	0	0	0	0
Хонь	1003	2352	1241	0.06	0.12	0.07
Ямаа	1122	1878	1056	0.11	0.16	0.1

Хүснэгт II.5.2 Зүй бусаар хорогдсон том мал, сумаар

Сум	Хорогдсон том мал						Оны эхний малд эзлэх хувь					
	Бүгд	Адуу	Үхэр	Тэмээ	Хонь	Ямаа	Бүгд	Адуу	Үхэр	Тэмээ	Хонь	Ямаа
Булган	10	3	3	0	3	1	0.02	0.04	0.04	0.00	0.01	0.00
Баян-Агт	172	4	9	0	79	80	0.07	0.02	0.05	0.00	0.07	0.09
Баяннуур	200	31	27	0	82	60	0.14	0.29	0.34	0.00	0.12	0.11
Бугат	91	37	18	0	15	21	0.09	0.23	0.17	0.00	0.03	0.06
Бүрэгхангай	299	30	45	0	105	119	0.09	0.14	0.23	0.00	0.06	0.11
Гурван булаг	122	3	2	0	59	58	0.04	0.03	0.01	0.00	0.03	0.05
Дашинчилэн	549	43	55	0	242	209	0.21	0.32	0.40	0.00	0.16	0.25
Могод	744	52	34	0	413	245	0.24	0.35	0.14	0.00	0.2	0.33
Орхон	0	0	0	0	0	0	0.00	0.00	0.00	0.00	0.00	0.00
Рашаант	341	12	25	0	117	187	0.18	0.16	0.24	0.00	0.12	0.28
Сайхан	30	0	0	0	20	10	0.01	0.00	0.00	0.00	0.01	0.01
Сэлэнгэ	61	8	13	0	21	19	0.06	0.03	0.14	0.00	0.05	0.06
Тэшиг	79	15	22	0	25	17	0.09	0.06	0.23	0.00	0.08	0.07
Хангал	0	0	0	0	0	0	0.00	0.00	0.00	0.00	0.00	0.00
Хишиг-өндөр	105	3	12	0	60	30	0.04	0.03	0.07	0.00	0.04	0.04
Хутаг-Өндөр	7	4	3	0	0	0	0.01	0.06	0.06	0.00	0.00	0.00
Бүгд	2810	245	268	0	1241	1056	0.08	0.09	0.11	0.00	0.07	0.1

Хүснэгт II.5.3 Зүй бусаар хорогдсон том мал, сумаар

Сум	Хорогдсон том мал						Оны эхний малд эзлэх хувь					
	Бүгд	Адуу	Үхэр	Тэмээ	Хонь	Ямаа	Бүгд	Адуу	Үхэр	Тэмээ	Хонь	Ямаа
Булган	10	3	3	0	3	1	0.02	0.04	0.04	0.00	0.01	0.00
Баян-Агт	172	4	9	0	79	80	0.07	0.02	0.05	0.00	0.07	0.09
Баяннуур	200	31	27	0	82	60	0.14	0.29	0.34	0.00	0.12	0.11
Бугат	91	37	18	0	15	21	0.09	0.23	0.17	0.00	0.03	0.06
Бүрэгхангай	299	30	45	0	105	119	0.09	0.14	0.23	0.00	0.06	0.11
Гурван булаг	122	3	2	0	59	58	0.04	0.03	0.01	0.00	0.03	0.05
Дашинчилэн	549	43	55	0	242	209	0.21	0.32	0.40	0.00	0.16	0.25
Могод	744	52	34	0	413	245	0.24	0.35	0.14	0.00	0.2	0.33
Орхон	0	0	0	0	0	0	0.00	0.00	0.00	0.00	0.00	0.00
Рашаант	341	12	25	0	117	187	0.18	0.16	0.24	0.00	0.12	0.28
Сайхан	30	0	0	0	20	10	0.01	0.00	0.00	0.00	0.01	0.01
Сэлэнгэ	61	8	13	0	21	19	0.06	0.03	0.14	0.00	0.05	0.06
Тэшиг	79	15	22	0	25	17	0.09	0.06	0.23	0.00	0.08	0.07
Хангал	0	0	0	0	0	0	0.00	0.00	0.00	0.00	0.00	0.00
Хишиг-өндөр	105	3	12	0	60	30	0.04	0.03	0.07	0.00	0.04	0.04
Хутаг-Өндөр	7	4	3	0	0	0	0.01	0.06	0.06	0.00	0.00	0.00
Бүгд	2810	245	268	0	1241	1056	0.08	0.09	0.11	0.00	0.07	0.1

Хүснэгт II.5.4 Хорогдсон хээлтэгч, сумаар, төрлөөр

Сум	Хорогдсон хээлтэгч						Зүй бусаар хорогдсон малд хорогдсон хээлтэгч малын эзлэх хувь					
	Бүгд	Адуу	Үхэр	Тэмээ	Хонь	Ямаа	Бүгд	Адуу	Үхэр	Тэмээ	Хонь	Ямаа
Булган	0	0	0	0	0	0	0.0	0	0	0	0	0
Баян-Агт	0	0	0	0	0	0	0.0	0	0	0	0	0
Баяннуур	91	11	12	0	40	28	45.5	35	0	0	0.0	0.0
Бугат	0	0	0	0	0	0	0.0	0	0	0	0	0

Бүрэгхангай	241	24	35	0	81	101	80.6	80.0	77.7	0.0	77.1	84.8
Гурван булаг	0	0	0	0	0	0	0.0	0	0	0	0	0
Дашинчилэн	1	0	1	0	0	0	0.18	0	1.82	0	0	0
Могод	70	0	0	0	60	10	9.41	0.0	0.0	0.0	14.5	4.0
Орхон	0	0	0	0	0	0	0.0	0	0.0	0.0	0.0	0.0
Рашаант	0	0	0	0	0	0	0.0	0	0	0	0	0
Сайхан	0	0	0	0	0	0	0.0	0	0	0	0	0
Сэлэнгэ	25	2	2	0	11	10	40.98	25.0	15.38	0	52.38	52.63
Тэшиг	9	3	5	0	0	1	11.39	20.0	22.73	0.0	0.0	5.88
Хангал	0	0	0	0	0	0	0.0	0	0	0	0	0
Хишиг-өндөр	0	0	0	0	0	0	0.0	0	0	0	0	0
Хутаг-Өндөр	0	0	0	0	0	0	0.0	0	0.0	0	0	0
Бүгд	437	40	55	0	192	150	15.55	16.33	20.52	0.0	15.47	14.2

Хүснэгт II.5.5 Өвчнөөр хорогдсон том мал, сумаар, төрлөөр

Сум	Өвчнөөр хорогдсон том мал						Зүй бусаар хорогдсон малд өвчнөөр хорогдсон малын эзлэх хувь					
	Бүгд	Адуу	Үхэр	Тэмээ	Хонь	Ямаа	Бүгд	Адуу	Үхэр	Тэмээ	Хонь	Ямаа
Булган	0	0	0	0	0	0	0	0	0	0	0	0
Баян-Агт	0	0	0	0	0	0	0	0	0	0	0	0
Баяннуур	1	0	1	0	0	0	0	0	0	0	0	0
Бугат	0	0	0	0	0	0	0	0	0	0	0	0
Бүрэгхангай	0	0	0	0	0	0	0	0	0	0	0	0
Гурван булаг	0	0	0	0	0	0	0	0	0	0	0	0
Дашинчилэн	1	0	1	0	0	0	0.18	0.0	1.82	0	0	0
Могод	0	0	0	0	0	0	0	0	0	0	0	0
Орхон	0	0	0	0	0	0	0	0	0	0	0	0
Рашаант	0	0	0	0	0	0	0	0	0	0	0	0

Сайхан	0	0	0	0	0	0	0	0	0	0	0	0
Сэлэнгэ	0	0	0	0	0	0	0	0	0	0	0	0
Тэшиг	5	1	0	0	4	0	6.33	6.67	0	0	16.0	0
Хангал	0	0	0	0	0	0	0	0	0	0	0	0
Хишиг-өндөр	0	0	0	0	0	0	0	0	0	0	0	0
Хутаг-Өндөр	0	0	0	0	0	0	0	0	0	0	0	0
Бүгд	7	1	2	0	4	0	0.25	0.41	0.75	0.0	0.32	0.0

Хүснэгт II.5.6 Зэрлэг амьтанд бариулсан, бусад хорогдол, сумаар, төрлөөр

Сум	Зэрлэг амьтанд бариулсан хорогдол /Чоно, баавгай, ирвэс .../						Бусад хорогдол					
	Бүгд	Адуу	Үхэр	Тэмээ	Хонь	Ямаа	Бүгд	Адуу	Үхэр	Тэмээ	Хонь	Ямаа
Булган	0	0	0	0	0	0	10	3	3	0	3	1
Баян-Агт	0	0	0	0	0	0	172	4	9	0	79	80
Баяннуур	0	0	0	0	0	0	0	0	0	0	0	0
Бугат	90	37	17	0	15	21	1	0	1	0	0	0
Бүрэгхангай	116	13	19	0	42	42	183	17	26	0	63	77
Гурван булаг	0	0	0	0	0	0	122	3	2	0	59	58
Дашинчилэн	0	0	0	0	0	0	548	43	54	0	242	209
Могод	0	0	0	0	0	0	744	52	34	0	413	245
Орхон	0	0	0	0	0	0	0	0	0	0	0	0
Рашаант	0	0	0	0	0	0	0	0	0	0	0	0
Сайхан	0	0	0	0	0	0	30	0	0	0	20	10
Сэлэнгэ	61	8	13	0	21	19	0	0	0	0	0	0
Тэшиг	25	5	7	0	7	6	49	9	15	0	14	11
Хангал	0	0	0	0	0	0	0	0	0	0	0	0
Хишиг-өндөр	0	0	0	0	0	0	105	3	12	0	60	30
Хутаг-Өндөр	0	0	0	0	0	0	7	4	3	0	0	0
Бүгд	322	63	56	0	85	88	2312	150	184	0	1070	908

Хүснэгт II.5.7 Хорогдсон хээлтүүлэгч, сумаар, төрлөөр

Сум	Хорогдсон хээлтүүлэгч						Эзлэх хувь					
	Бүгд	Адуу	Үхэр	Тэмээ	Хонь	Ямаа	Бүгд	Адуу	Үхэр	Тэмээ	Хонь	Ямаа
Булган	0	0	0	0	0	0	0	0	0	0	0	0
Баян-Агт	0	0	0	0	0	0	0	0	0	0	0	0
Баяннуур	14	0	0	0	10	4	7	0	0	0	12.2	6.67
Бугат	0	0	0	0	0	0	0	0	0	0	0	0
Бүрэгхангай	0	0	0	0	0	0	0	0	0	0	0	0
Гурван булаг	0	0	0	0	0	0	0	0	0	0	0	0
Дашинчилэн	22	0	0	0	12	10	4.01	0	0	0	4.96	4.78
Могод	3	2	1	0	0	0	0.40	3.85	2.94	0	0	0
Орхон	0	0	0	0	0	0	0	0	0	0	0	0
Рашаант	0	0	0	0	0	0	0	0	0	0	0	0
Сайхан	0	0	0	0	0	0	0	0	0	0	0	0
Сэлэнгэ	0	0	0	0	0	0	0	0	0	0	0	0
Тэшиг	0	0	0	0	0	0	0	0	0	0	0	0
Хангал	0	0	0	0	0	0	0	0	0	0	0	0
Хишиг- өндөр	0	0	0	0	0	0	0	0	0	0	0	0
Хутаг- Өндөр	0	0	0	0	0	0	0	0	0	0	0	0
Бүгд	39	2	1	0	22	14	1.39	0.82	0.37	0.00	1.77	1.33

Статистикийн мэдээллийг хэрхэн авах вэ?

www.1212.mn Статистикийн мэдээллийн нэгдсэн сан
bulgan.nso.mn Хэлтсийн вэб сайт



Ухаалаг гар утас, таблет ашиглан статистикийн мэдээлэл авах ezStat аппликейшн



Статистикийн хэвлэл бүтээгдэхүүнийг унших Монстат аппликейшн



www.nso.mn сайтад бүртгүүлснээр цахим шуудангаар тогтмол авч болно.



www.facebook.com/pages/ Статистик-Мэдээлэл
[www.facebook.com/pages/Булган аймгийн засаг даргын дэргэдэх статистикийн хэлтэс](http://www.facebook.com/pages/Булган_аймгийн_засаг_даргын_дэргэдэх_статистикийн_хэлтэс)

www.twitter.com/statistic_mn



1900-1212
1 минут = 200 төгрөг

70342766

СЭВЭЦЭЭНИЙ ХИШГЭЭНИЙ ХЭЛТЭС
WWW.1212.MN

Хаяг:
Монгол улс, Булган аймаг, Булган сум,
Засаг даргын тамгын газар, 105, 106 тоот
Статистикийн хэлтэс

Утас:
70342766

И-мэйл:
bulgan@nso.mn

Address
Statistics office, №105, 106
Governers office Bulgan sum,
Bulgan aimag, Mongolia

Phone:
70342766

E-mail:
bulgan@nso.mn