



БУЛГАН АЙМГИЙН
ЗАСАГ ДАРГЫН ДЭРГЭДЭХ
СТАТИСТИКИЙН ХЭЛТЭС

БУЛГАН АЙМГИЙН НИЙГЭМ ЭДДИЙН ЗАСГИЙН байдал

Monthly bulletin of **STATISTICS**

20/5

www.bulgan.nso.mn



СТАТИСТИК МЭДЭЭЛЛИЙГ ХЭРХЭН АВАХ ВЭ?

www.1212.mn

СТАТИСТИКИЙН МЭДЭЭЛЛИЙН
НЭГДСЭН САН

www.nso.mn сайтын
Хэрэглэгчийн бүртгэлд
бүртгүүлснээр цахим
хаягаар тогтмол
авч болно.

Monstat ezStat
аппликейшн

Google play
App Store

@statistic_mn

Статистик
мэдээлэл

1900-1212
Лавлах утас

Онлайн лавлах
мессенжер
8:30-17:30

Үндэсний Статистикийн
Хорооны
НОМЫН САН

ТӨРИЙН ҮЙЛЧИЛГЭЭГ

ХҮНД СУРТАЛ
АВИЛГА

ҮГҮЙ НЭЭЛТТЭЙ
ХҮРГЭНЭ

ГАРЧИГ

Аргачлал тайлбар	4
Товч танилцуулга	8
I.1 Хүн ам	17
I.2 Хөдөлмөр	18
I.3 Нийгмийн халамж	19
I.3 Нийгмийн даатгал	20
I.4 Эрүүл мэнд	20
I.5 Гэмт хэрэг	21
II.2 Худалдан авах ажиллагаа	23
II.3 Үнэ	28
II.4 Хөдөө аж ахуйн бүтээгдэхүүний үнэ	30
II.5 Малын үнэ	32
II.6 Аж үйлдвэр	33
II.7 Мал аж ахуй	34
II.8 Мал эмнэлгийн үйлчилгээ	38
II.10 Газар тариалан	39

Аргачлалын тайлбар

Хөдөлмөр

Бүртгэлтэй ажилгүй иргэдэд Монгол Улсын хуулиар зөвшөөрөгдсөн хөдөлмөрлөх насны, хөдөлмөр эрхлэх чадвартай, цалин хөлстэй ажил болон хувиараа хөдөлмөр эрхлэгдэггүй, тухайн үед ажиллахад бэлэн, цалин хөлстэй ажил идэвхитэй хайж байгаа хөдөлмөр, халамжийн үйлчилгээний хэлтэс, хөдөлмөрийн төв бирж, хөдөлмөрийн хувийн биржид бүртгүүлсэн ажилгүй иргэдийг хамруулна.

Нийгмийн даатгал, халамж

Нийгмийн даатгал нь иргэн болон төр, аж ахуйн нэгж байгууллагаас зохих журмын дагуу шимтгэл төлж, нийгмийн даатгалын сан бүрдүүлэх, даатгуулах, өндөр наслах, хөдөлмөрийн чадвараа алдах, өвчлөх, ажилгүй болоход өөрт нь, тэрчлэн даатгуулагч нас барахад түүний асрамжид байсан хүмүүст хууль тогтоомжид заасан тэтгэвэр, тэтгэмж, төлбөр өгөх агуулга бүхий нийгэм эдийн засгийн арга хэмжээ юм. Тэтгэврийн, тэтгэмжийн, эрүүл мэндийн, үйлдвэрлэлийн осол, мэргэжлээс шалтгаалан өвчний, ажилгүйдлийн даатгал гэсэн төрлөөс нийгмийн даатгал бүрдэнэ. Нийгмийн даатгалын сан нь ажил олгогч, даатгуулагчийн хөдөлмөрийн хөлс, түүнтэй адилтгах орлогоос тэтгэвэр, тэтгэмж, төлбөр, үйлчилгээнд зарцуулах болон нийгмийн даатгалын үйл ажиллагааны зардлыг нөхөх зорилгоор төлсөн шимтгэлийн орлого, бусад эх үүсвэрээс бүрдэнэ. Нийгмийн даатгалын тухай хууль болон гэрээний үндсэн дээр нийгмийн даатгалын санд нийгмийн даатгалын шимтгэл төлж даатгуулсан, нийгмийн даатгалын сангаас тэтгэвэр, тэтгэмж, төлбөр авах эрх бүхий этгээдийг даатгуулагчаар тооцно. Тэтгэвэр нь даатгуулагчийг өндөр наслахад насан туршид нь, хөгжлийн бэрхшээлтэй болоход хөдөлмөрийн чадвар нь сэргээгдэх хүртэл, нас барахад нь түүний гэр бүлийн хөдөлмөрийн чадваргүй гишүүд (хүүхэд 16 нас, сургуульд суралцаж байгаа бол 19 нас хүртэл)-ийн нийгмийн баталгааг хангах зорилгоор

нийгмийн даатгалын сангаас олгох мөнгөн хөрөнгө байна.

Тэтгэмж нь хөдөлмөрийн чадвараа түр алдах, жирэмслэх, амаржих, нас барах тохиолдолд даатгуулагчид нийгмийн даатгалын сангаас нэг удаа олгох мөнгөн хөрөнгө байна. Нийгмийн халамжийн дэмжлэг тусалцаа шаардлагатай хүнд хуульд заасан тэтгэвэр, нөхцөлт мөнгөн тэтгэмж олгох, олон нийтийн оролцоонд түшиглэсэн халамжийн болон төрөлжсөн асрамжийн үйлчилгээ үзүүлэх үйл ажиллагааг нийгмийн халамж гэнэ

Эрүүл мэнд

Жирэмслэлтийн хугацаанаас хамаарахгүйгээр ердийн төрөлтөөр эсвэл мэс ажилбараар ургийг умайнаас гарган авсны дараа нярай амьсгалж байсан эсвэл амьдын бусад ямар нэгэн шинж тэмдэг, өөрөөр хэлбэл, зүрхний цохилт, хүйний судасны лугшилт, булчингийн тодорхой хөдөлгөөн илэрч байвал хүй эсвэл эхэсийг салгасан эсэхийг харгалзахгүйгээр амьд төрөлтөд тооцно.

Амьд төрсөн 1000 хүүхдэд ногдох нялхсын эндэгдлийг тодорхойлохдоо тухайн хугацаанд 1 хүртэлх насандаа эндсэн хүүхдийн тоог амьд төрсөн хүүхдийн тоонд харьцуулна.

Амьд төрсөн 1000 хүүхдэд ногдох хүүхдийн эндэгдлийг тооцохдоо тухайн хугацаанд 5 хүртэлх насандаа эндсэн хүүхдийн тоог амьд төрсөн хүүхдийн тоонд хуваана. Эндсэн эхийн тоонд жирэмсний хугацаанд болон төрөх үедээ эсвэл төрснөөс хойш 42 хоногийн дотор жирэмслэлтийн байрлал, үргэлжилсэн хугацаанаас үл хамааран жирэмслэлт, төрөлт болон түүнийг удирдахтай холбоо бүхий шалтгаанаар эндсэн эхийг хамааруулна.

Халдварт өвчний өвчлөлийн 10000 хүнд ногдох түвшинг тооцохдоо тайлант хугацаанд амбулаторийн үзлэгээр шинээр бүртгэгдсэн нийт халдварт өвчний тохиодлын тоог тухайн хугацааны хүн амын тоонд харьцуулна.

Аюулт үзэгдэл, осол

Гамшиг гэж аюулт үзэгдэл, техникийн холбогдолтой осол, алан хядах ажиллагаа, дэлбэрэлтийн улмаас олон хүний эрүүл мэнд, амь нас хохирох, мал амьтан олноор хорогдох, эд хөрөнгө, хүрээлэн байгаа орчинд улс, орон нутгийн дотоод нөөц боломжоос давсан хохирол учрахыг хэлнэ.

Аюулт үзэгдэл гэж хүчтэй цасан болон шроон шуурга, ган, зуд, үер, газар хөдлөлт, цөлжилт болох, гал түймэр, хүн, мал, амьтны болон ургамлын гоц халдварт өвчин гарах, хортон мэрэгчид тархах зэргийг хамруулан ойлгоно. Техникийн холбогдолтой осол гэж үйлдвэрлэл, технологийн горим зөрчигдсөнөөс тоног төхөөрөмж, барилга, байгууламж, шугам, сүлжээ эвдрэх, тээврийн хэрэгсэл осолдох, сүйрэх, цацраг идэвхт болон химийн хорт бодис алдагдах зэргийг хамруулан ойлгоно.

Гэмт хэрэг

Эрүүгийн хариуцлага хүлээлгэхээр Монгол Улсын Эрүүгийн хуульд заасан, нийгэмд аюултай, гэм буруутай үйлдэл, эс үйлдэхүйг гэмт хэрэг гэнэ. Гэмт хэргийн нийгмийн шинж чанар, аюулын хэр хэмжээ, оногдуулж болох ялын хүнд хөнгөнийг харгалзан гэмт хэргийг хөнгөн, хүндэвтэр, хүнд, онц хүнд гэж ангилна. Гэмт хэргийн тоог Монгол Улсын Эрүүгийн хуульд заасны дагуу гэмт хэргийн төрлөөр нэгтгэн гаргаж байна. Тухайлбал:

- Хүний ам бие, эрүүл мэндийн эсрэг гэмт хэрэг
- Хүүхэд гэр бүл, нийгмийн эсрэг гэмт хэрэг
- Өмчлөх эрхийн эсрэг гэмт хэрэг
- Үндэсний аюулгүй байдлын эсрэг гэмт хэрэг
- Нийгмийн аюулгүй байдлын эсрэг гэмт хэрэг
- Хүн амын эрүүл мэндийн эсрэг гэмт хэрэг
- Тээврийн хэрэгслийн хөдөлгөний аюулгүй байдал, ашиглалтын журмын эсрэг гэмт хэрэг
- Шүүн таслах ажиллагааны эсрэг гэмт хэрэг
- Байгаль хамгаалах журмын эсрэг гэмт хэрэг
- Бусад гэмт хэрэг

18 ба түүнээс дээш насны 10000 хүнд ногдох бүртгэгдсэн гэмт хэргийн тоог тодорхойлохдоо нийт бүртгэгдсэн гэмт хэргийн

тоог 18 ба түүнээс дээш насны хүн амын дундаж тоонд харьцуулна.

Дор дурьдсан этгээдэд хэрэг бүртгэгч, мөрдөн байцаагч эрүүгийн хэрэг үүсгэж, үндэслэл бүхий тогтоол гаргасан бол сэжигтнээр тооцно. Үүнд:

- Уг этгээдийг гэмт хэрэг үйлдэж байх үед буюу үйлдэл дор нь барьсан
- Гэмт хэрэг үйлдсэн этгээдийг хохирогч буюу харсан хүн шууд заасан
- Уг этгээдийн бие, хувцас, эд зүйл, орон байранд гэмт хэргийн ул мөр тодорхой илэрч олдсон
- Уг этгээд хэргээ илчлэн ирсэн
- Гэмт хэрэгт сэрдэгдэх үндэслэл бүхий бусад баримт байгаа бол

Хэрэг бүртгэгч, мөрдөн байцаагч тогтоол үйлдэж, ял сонсгосон этгээдийг яллагдагчаар тооцно.

Төрийн санхүү

Орон нутгийн төсвийн суурь орлого гэж тухайн шатны төсөвт орох татварыг доод хувь хэмжээгээр тооцсон орлого болон татварын бус орлогын нийлбэрийг хэлнэ. Орон нутгийн суурь зарлага гэж сум, аймаг, нийслэлийн удирдлагыг хэрэгжүүлэх чиг үүрэгтэй холбогдох урсгал болон хөрөнгийн зарлага, нийгмийн асрамж, халамжийн үйлчилгээ, байгаль орчныг хамгаалах, нөхөн сэргээх зардлыг хэлнэ.

Төсвийн тэнцэл гэж тухайн төсвийн жил, улирлын нийт орлого, зарлагын зөрүүг хэлнэ. Иргэдийн Төлөөлөгчдийн Хурлаас батлан аймаг, нийслэл, сум, дүүргийн Засаг дарга бүрдүүлж зарцуулах төсөв нь орон нутгийн төсөв байна.

Татварын орлогод орлогын албан татвар, нийгмийн даатгалын шимтгэл, хураамж, өмчийн татвар, дотоодын бараа, үйлчилгээний татвар, гадаад худалдааны татварын орлого болон бусад татвар орно.

Төрийн өмчийн оролцоотой аж ахуйн нэгжийн төрийн өмчид ногдох хувьцааны ногдол ашиг, хүү, торгуулийн орлого,

түрээсийн орлого, төсөвт газрын өөрийн орлого болон татварын бус бусад орлогоос татварын бус орлого бүрдэнэ.

Төсвийн зарлагыг урсгал зардал, хөрөнгийн зардал, цэвэр зээл гэж ангилна. Бараа, үйлчилгээний зардал, зээлийн үйлчилгээний төлбөр, татаас ба урсгал шилжүүлгээс урсгал зардал бүрдэнэ.

Үнэ

Хэрэглээний үнийн индекс (ХҮИ) нь хэрэглэгчдийн худалдаж авсан бараа, үйлчилгээний нэр төрөл, чанар өөрчлөлтгүй тогтвортой байхад үнэ дунджаар хэрхэн өөрчлөгдөж буйг хэмжих үзүүлэлт бөгөөд нийт өрхөөр тооцсон үнийн өөрчлөлтийг харуулна. ХҮИ-ийн тооцоонд хэрэглээний сагс, хэрэглээний жин гэсэн хоёр үзүүлэлтийг ашиглана. Хэрэглээний сагс нь дундаж зарлагатай өрхийн хэрэглээг төлөөлөх чадвартай, хэрэглээний үнийн индекс тооцох зорилгоор бүрдүүлсэн хүн амын өргөн хэрэглээний бараа, үйлчилгээний үнийн өөрчлөлтийг тооцоход бараа, үйлчилгээний тоо хэмжээ, төрөл, чанар зэргийг тогтмолоор авч үздэг. Хэрэглээний бараа үйлчилгээний жин гэж өрхийн худалдаж авсан бараа, үйлчилгээний нийт зардалд тухайн бараа, үйлчилгээний зардлын эзлэх хувийн жин юм. ХҮИ-ийн тооцоонд Ласпейресийн үнийн индексийн томъёог ашиглаж болно.

$$I_p^L = \frac{\sum_{i=1}^n p_{it} * q_{io}}{\sum_{i=1}^n p_{io} * q_{io}}$$

I_p^L - t тайлант үеийн Ласпейресийн үнийн индекс

t - тайлан үе

o - суурь үе

p_{it} - 'i' барааны тайлант үеийн үнэ,

p_{io} - 'i' барааны суурь үеийн үнэ,

q_{io} - 'i' барааны суурь үеийн худалдан авсан тоо, хэмжээ,

\sum - нийлбэрийн тэмдэг

Аж үйлдвэр

Аж үйлдвэрийн салбарын нийт үйлдвэрлэл нь аж ахуйн нэгжүүдийн тайлант хугацаанд зах зээлд болон өөрийн эцсийн хэрэглээнд зориулж үйлдвэрлэсэн бүтээгдэхүүнээс бүрдэнэ.

Аж үйлдвэрийн салбарын борлуулсан бүтээгдэхүүн нь аж ахуйн нэгжүүдийн тайлант хугацаанд худалдсан буюу гадагш гүйцэтгэсэн ажил, үйлчилгээний хэмжээ юм.

Аж ахуйн нэгжүүдийг эдийн засгийн үйл ажиллагаагаар нь ангилахдаа НҮБаас гишүүн орнууддаа мөрдөхийг зөвлөмж болгосон эдийн засгийн бүх төрлийн үйл ажиллагааны олон улсын стандарт ангилалд үндэслэсэн үндэсний ангиллыг мөрдөж байна.

Ерөнхий тэмдэглэл

I. Саруудыг ром тоогоор тэмдэглэв (I, II, III, IV, V... гэх мэт)

Тухайн сарыг оруулсан жилийн эхнээс өсөн нэмэгдэх дүнг харуулахдаа I-IV, I-X зэргээр илэрхийлэв.

II. Дараах тэмдэглэлийг ашиглав:

... мэдээлэл байхгүй

0.0 маш бага тоо

- гүйцэтгэл байхгүй

III. Орон дэвшүүлэлтээс хамаарч зарим үзүүлэлтийн нийлбэр нь дүнтэйгээ, бүтцийг хувиар илэрхийлэхэд 100 хувиас бага зэрэг зөрүүтэй байж болно.

I. Нийгмийн үзүүлэлт

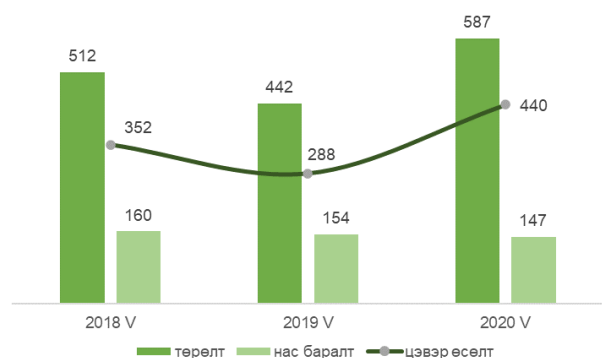


I.1 Хүн ам

2020 оны 5-р сарын байдлаар иргэний бүртгэлд шинээр төрсөн 587 хүүхэд, нас барсан 147 хүний бүртгэлийг бүртгэсэн нь өмнөх оны мөн үеийнхээс шинэ төрсөн хүүхэд 145 буюу 24.7 хувиар өссөн бол нас баралт 7 буюу 4.8 хувиар тус тус буурчээ.

Зураг I.1.1

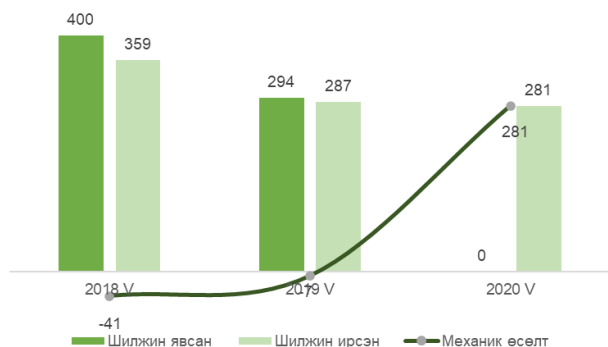
Бүртгэгдсэн төрөлт, нас баралт



5-р сарын байдлаар 281 хүн шилжин ирсэн нь өмнөх оны мөн үеийнхээс 6 буюу 2.1 хувиар буурчээ.

Зураг I.1.2

Бүртгэгдсэн шилжих хөдөлгөөн

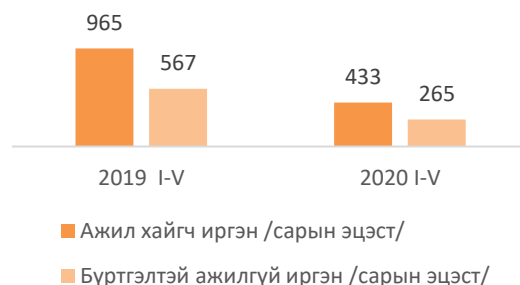


I.2 Бүртгэлтэй, ажилгүй иргэн

Аймгийн хөдөлмөрийн хэлтэст ажил хайгч иргэн 965 болсны 433 нь эмэгтэй байна. Ажил хайгч иргэдийн 14.5 хувийг бакалаврын болон дипломын боловсролтой, 2.3 хувийг тусгай мэргэжлийн дунд, 2.3 хувийг техникийн болон мэргэжлийн, 64.6 хувийг бүрэн дунд боловсролтой, 12.0 хувийг суурь боловсролтой, 3.0 хувийг бага боловсролтой, 1.2 хувийг боловсролгүй иргэд эзэлж байна.

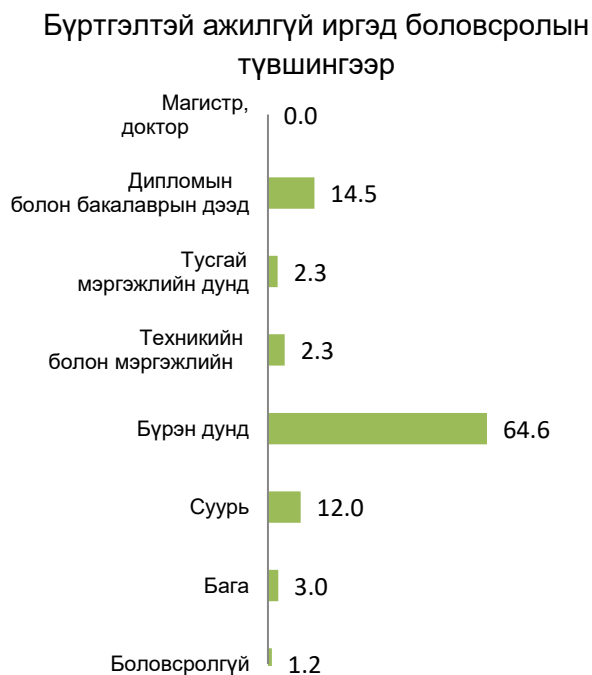
Зураг I.2.1

Хөдөлмөрийн хэлтэст шинээр бүртгүүлсэн, ажилд зуучлагдан орсон иргэд



Аймгийн хэмжээнд ажил хайгч иргэдийн 12.6 хувийг 15-24 насны, 35.1 хувийг 25-34 насны, 26.8 хувийг 35-44 насны, 19.9 хувийг 45-54 насны, 3.6 хувийг 55-59 насны, 1.9 хувийг 60-аас дээш насны хүмүүс эзэлж байна.

Зураг I.2.2



I.3. Нийгмийн даатгал, халамж

I.3.1 Нийгмийн даатгал

Нийгмийн даатгалын сангийн орлого 5981.9 сая төгрөг болж өмнөх оны мөн үеэс 848.2 сая төгрөг буюу 16.5 хувиар өсч, зарлага 19380.6 сая төг болж өмнөх оны мөн үеэс 3788.5 сая төг буюу 16.4 хувиар буурсан байна.

Тэтгэврийн даатгалын сангийн орлого өмнөх оны мөн үеэс 4998.1(19.4%) сая төгрөгөөр, ҮОМШӨ-ний даатгалын сангийн орлого 8.9(2.3%) сая төгрөгөөр, тэтгэмжийн даатгалын сангийн орлого өмнөх оны мөн үеэс 17.8(3.8%) сая төгрөгөөр, ажилгүйдлийн даатгалын сангийн орлого 9.9(10.2%) сая төгрөгөөр өссөн нь голлон нөлөөлсөн байна.

Нийгмийн даатгалын сангийн зарлага 19380.6 сая төгрөг болж өмнөх оны мөн үеэс тэтгэмжийн даатгалын сангийн зарлага 55.2(9.6%) сая төгрөгөөр, ҮОМШӨ-ний даатгалын сангийн зарлага 160.7(118.3%) сая төгрөгөөр, ажилгүйдлийн даатгалын сангийн зарлага 53.2(49.3%) сая төгрөгөөр өссөн байна. Харин тэтгэврийн даатгалын сангийн зарлага 4057.6(18.2%) сая төгрөгөөр, төгрөгөөр буурсан байна.

I.3.2 Нийгмийн халамж

Хөдөлмөр, халамжийн үйлчилгээний газрын мэдээллээр нийгмийн халамжийн сангаас 2020 5-р сарын байдлаар 8322 хүн 1991.1 сая төгрөгийн нийгмийн халамжийн тэтгвэр, тэтгэмж олгосон нь өмнөх оны мөн үеийнхээс 294.6 сая.төг буюу 17.4 хувиар өсч, халамжийн тэтгэвэрт 1085 хүн хамрагдаж 1012.3 сая.төг олгосон нь өмнөх оны мөн үеийнхээс 206.9 сая.төг буюу 25.7 хувиар өссөн байна.

Нийгмийн халамжийн үйлчилгээ болон хөнгөлөлтөд 362.8 сая.төг олгосон нь өмнөх оны мөн үеийнхээс 28.7 сая.төг буюу 8.6 хувиар өссөн байна. Нийгмийн халамжийн үйлчилгээ болон хөнгөлөлтөд 5548 хүн хамрагдсаны 15.6 хувь ахмад настан, 2.6 хувь нь хөгжлийн бэрхшээлтэй иргэд, 80.6 хувь хүнс тэжээл хөтөлбөр хамрагдсан байна.

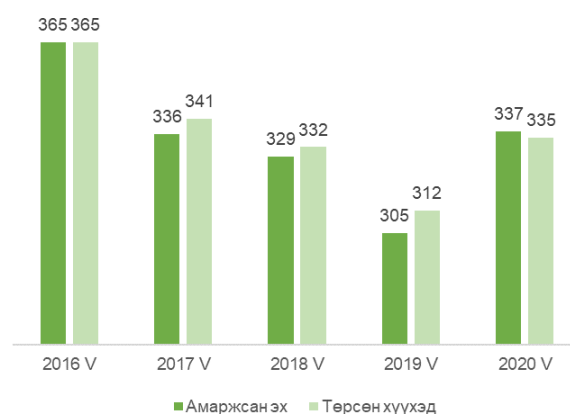


I.4 Эрүүл мэнд

Аймгийн хэмжээнд 2020 оны 5-р сарын байдлаар 337 эх амаржиж, амьд төрсөн хүүхдийн тоо 335 болж, өмнөх оны мөн үеийнхээс амаржсан эх 32 буюу 10.5 хувиар, амьд төрсөн хүүхдийн тоо 23 буюу 7.4 хувиар тус тус өссөн байна.

Зураг I.4.1

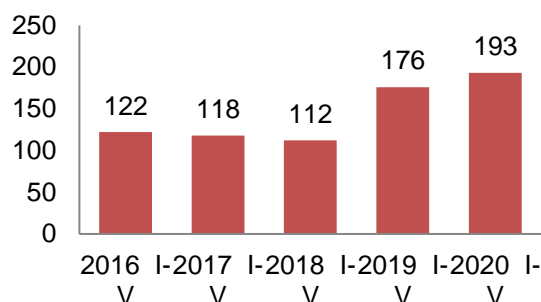
Амаржсан эх, амьд төрсөн хүүхэд



2020 оны 5-р сарын байдлаар нялхасын эндэгдэл 5 гарсан байна.

Зураг I.5.1

Бүртгэгдсэн гэмт хэрэг

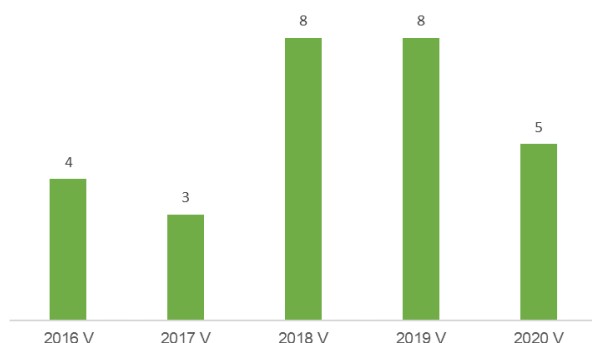


Хэргийн өнгөөр нь авч үзвэл:

- Хүний эрүүл мэндийн халдашгүй байдлын эсрэг гэмт хэрэг 36 бүртгэгдэж 2 хэргээр буюу 5.2 хувиар
- Хүнийг алах гэмт хэрэг 2 бүртгэгдэн 1 хэргээр буюу 50 хувиар
- Хүрээлэн байгаа орчны эсрэг гэмт хэрэг 26 бүртгэгдэн 10 хэргээр буюу 62.5 хувиар
- Хүний бэлгийн эрх чөлөө халдашгүй байдлын эсрэг гэмт хэрэг 8 бүртгэгдэж 3 хэргээр буюу 37.5 хувиар өссөн байна.
- Хулгайлах гэмт хэрэг 63 бүртгэгдэж 34 хэргээр буюу 19.2 хувиар
- Мал хулгайлах гэмт хэрэг 20 бүртгэгдэж 14 хэргээр буюу 41.1 хувиар
- Залилах гэмт хэрэг 9 бүртгэгдэж 1 хэрэгээр буюу 10 хувиар
- Хөрөнгө завших гэмт хэрэг 4 бүртгэгдэж 4 хэргээр буюу 50 хувиар
- Хөдөлгөөний аюулгүй байдал тээврийн хэрэгслийн ашиглалтын журмын эсрэг гэмт хэрэг 11 бүртгэгдэж 2 хэргээр буюу 22.2 хувиар буурсан үзүүлэлттэй байна.

Зураг I.4.2

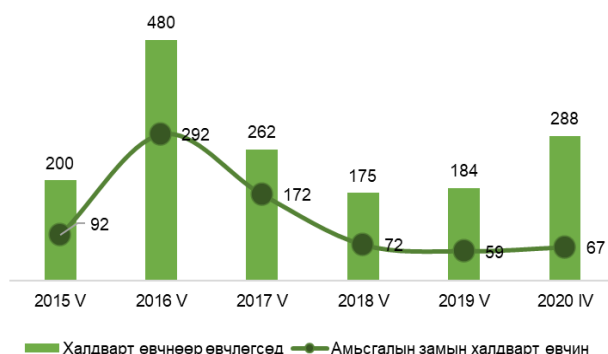
Эндсэн хүүхэд, оноор



Халдварт өвчнөөр өвчлөгсөд 288 болж, өмнөх оны мөн үеийнхээс 104 тохиолдол буюу 56.5 хувиар өссөн байна. Нийт халдварт өвчнөөр өвчлөгсдийн 67 буюу 23.3 хувь нь амьсгалын замын халдварт өвчин, 184 буюу 63.9 хувь нь бэлэгсийн замын халдварт өвчнөөр өвчилсөн байна.

Зураг I.4.3

Халдварт өвчнөөр өвчлөгсөд



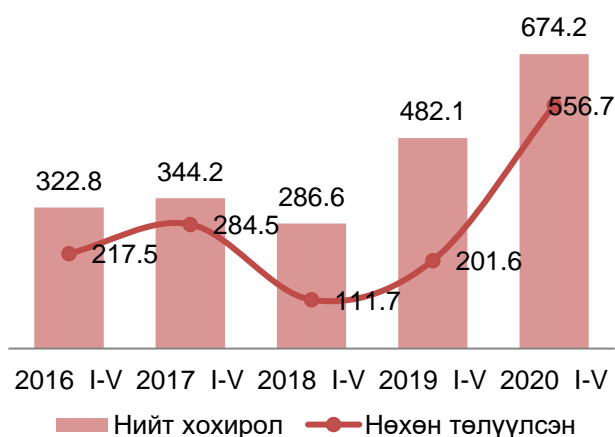
I.5 Гэмт хэрэг

Аймгийн хэмжээнд 193 гэмт хэрэг бүртгэгдсэн нь өмнөх оны мөн үеийнхээс 17 хэргээр буюу 9.6 хувиар өссөн байна.

Гэмт хэргийн улмаас учирсан хохирол

Гэмт хэргийн улмаас нийт иргэд, аж ахуй нэгж байгууллагад 715.9 сая төгрөгний хохирол учирснаас иргэдэд 497.3 сая төгрөгний хохирол учирсан байна. Үүнээс бүртгэлд мөрдөн байцаалтын шатанд 367.7 сая төгрөг буюу 51.4 хувийн хохирлыг нөхөн төлүүлж ажилласан байна.

Зураг I.5.2



Гэмт хэргийн улмаас учирсан хохирол /сая.төг/

Хэргийн өнгөөр нь авч үзвэл:

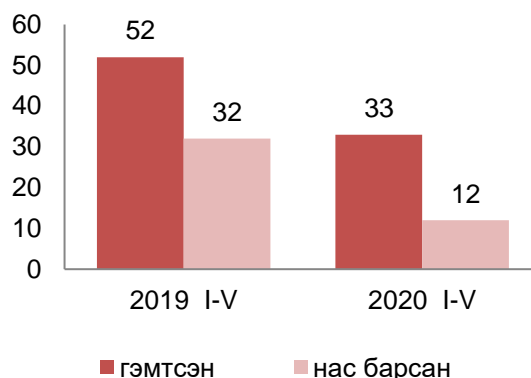
Согтуугаар үйлдэгдсэн гэмт хэрэг 35 бүртгэгдэж 5 хэргээр буюу 14.3 хувиар өссөн.

Нийт 9 хэргийг бүлгээр үйлдсэн нь өнгөрсөн оны мөн үеэс 8 хэргээр буюу 47.1 хувиар буурсан үзүүлэлттэй байна.

Нийт 97 иргэн гэмт хэрэгт холбогдсон нь өнгөрсөн оны мөн үетэй харьцуулахад 5 хүнээр буюу 5 хувиар буурсан байна.

Зураг I.5.3

Гэмт хэргийн улмаас гэмтсэн, нас барсан иргэн



Захиргааны зөрчлийн талаар:

Захиргааны 11014 зөрчилд 440.6 сая төгрөгийн торгуулийн арга хэмжээ авсан байна. Гудамж талбайд хэвийн бус явж орон гэртээ агсан согтуу тавьсны улмаас 372 хүн эрүүлжүүлэгдсэн нь өмнөх оны мөн үеийхээс 24 хүнээр буюу 6.5 хувиар өссөн байна. Зөрчлийн улмаас 170 хүнийг баривчилж, согтуугаар тээврийн хэрэгсэл жолоодож эрхээ хасуулж, торгуулсан 175 иргэн байна.



II. Эдийн засгийн үзүүлэлт

II.1 Аймгийн төсөв

Аймгийн төсвийн нийт орлого 2020 оны 5-р сарын байдлаар 27300.0 сая төгрөг, зарлага 22922.4 сая төгрөг болж, аймгийн төсвийн нийт тэнцэл 4377.6 сая төгрөгний эерэг гарлаа.

Өмнөх оны мөн үетэй харьцуулбал нийт орлого ба тусламжийн дүн 17.9 хувиар, урсгал орлого 15.6 хувиар тус тус өссөн дүнтэй байна.

Нийт орлогоос аймгийн төсвийн орлого 12.2 тэрбум төгрөг буюу 114.3 хувийн, сумдын төсвийн орлого 15.2 тэрбум төгрөг буюу 95.9 хувийн гүйцэтгэлтэй байна. Урсгал орлогын гүйцэтгэл 9.9 тэрбум төгрөг буюу 107.4 хувь байна.

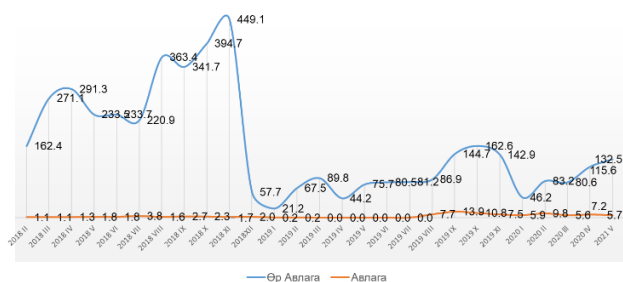
Зураг II.1.1 Аймгийн төсвийн орлого, зарлага, сая.төг



Төсвийн нийт зарлага 22922.4 сая төгрөг буюу 78.1 хувийн гүйцэтгэлтэй байна. Үүнээс орон нутгийн төсвийн байгууллагуудын зардал 8793.5 сая төгрөг буюу 66.5 хувь, тусгай зориулалтын шилжүүлгийн байгууллагын зардал 14128.9 сая төгрөг буюу 87.5 хувь байна.

Зураг II.1.2

Аймгийн төсвийн өр, авлага, сүүлийн сараар



Нийт өр 138.2 сая төгрөг байна. Үүнээс боловсрол, соёл, шинжлэх ухаан, спортын сайдын байгууллагууд 6.0 сая, орон нутгийн байгууллагууд 51.9 сая, эрүүл мэндийн сайдын байгууллагууд 79.5 сая төгрөгний өртэй байна. Нийт авлага 5.7 сая төгрөг байна.

II.3 Үнэ Хэрэглээний бараа, үйлчилгээний үнэ

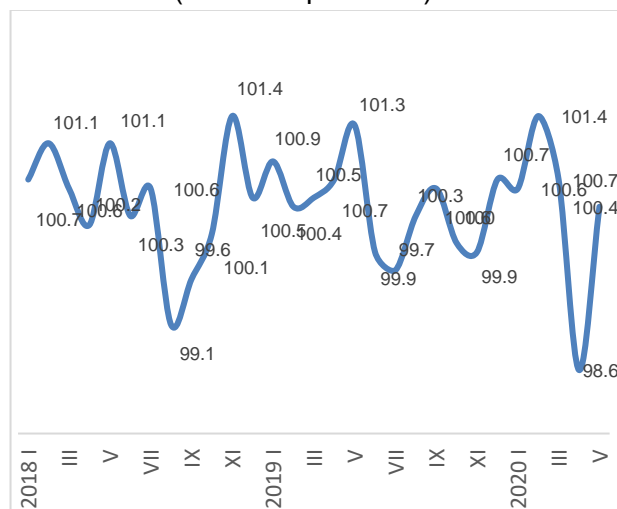
Хэрэглээний бараа, үйлчилгээний үнийн индекс аймгийн хэмжээнд 2020 оны 5-р сарын байдлаар өмнөх оны мөн үеийнхээс 3.0 хувиар, оны эхнээс 1.5 хувиар өсч, өмнөх сарынхаас 0.4 хувиар өссөн байна.

Хэрэглээний бараа, үйлчилгээний үнийн индекс, хувиар, 2020 оны 5 дүгээр сард

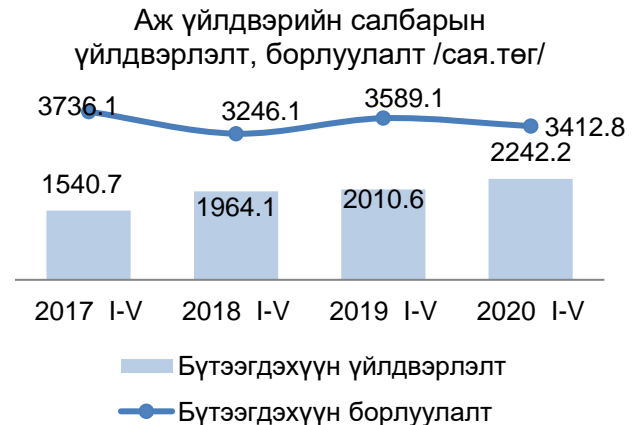
Бараа, үйлчилгээний бүлэг	Жин	2020 V 2019 V	2020 V 2019 XII	2020 V 2019 IV
Ерөнхий индекс	100.0	103.0	101.5	100.4
Хүнсний бараа, ундаа, ус	29.3	104.9	107.7	101.2
Согууруулах ундаа, тамхи	3.2	102.2	101.7	100.4
Хувцас, бөс, бараа, гутал	16.1	102.9	100.4	100.3
Орон сууц, ус, цахилгаан, түлш	12.3	102.7	100.1	100.2
Гэр ахуйн тавилга, бараа	4.7	109.8	103.3	100.7
Эм тариа, эмнэлэгийн үйлчилгээ	3.6	102.7	103.0	100.5
Тээвэр	12.2	91.2	90.6	99.6
Холбооны хэрэгсэл, шуудангийн үйлчилгээ	4.4	100.0	100.0	100.0
Амралт, чөлөөлт цаг, соёлын бараа, үйлчилгээ	2.8	103.7	100.3	100.0
Боловсролын үйлчилгээ	4.7	111.6	100.0	100.0
Зочид буудал, нийтийн хоол, дотуур байрны үйлчилгээ	2.6	111.2	99.8	100.0
Бусад бараа, үйлчилгээ	4.1	104.1	102.6	100.1

Зураг II.3.1

Хэрэглээний бараа үйлчилгээний үнийн индекс, хувь, 2020 V сар, (өмнөх сар = 100%)



Зураг II.6.1



II.4 Хөдөө аж ахуйн зарим бүтээгдэхүүний зах зээлийн дундаж үнэ

Мал аж ахуйн бүтээгдэхүүний зах зээлийн үнийн судалгаагаар 2020 оны 5 сарын байдлаар ноолуур 51.0 мянга, адууны дэл 5.1 мянган төгрөг, адууны сүүл 6.1 мянган төгрөг, байна. Өмнөх оны мөн үетэй харьцуулвал ноолуур 29.7 хувиар, адууны сүүл 49 хувиар, адууны дэл 54 хувиар буурсан байна. Арьс ширний нийлүүлэлтгүй байна.

II.5 Малын дундаж үнэ

Малын дундаж үнэ: 2020 оны 5 сарын байдлаар тэмээ 1027.0 мян.төг, адуу 919.0 мян.төг, үхэр 1162.0 мян.төг, хонь 165.0 мян.төг, ямаа 145.0 мян.төг болсон байна. Өмнөх сарын мэдээтэй харьцуулвал адуу 1.4 хувиар, үхэр 2.2 хувиар, ямаа 5.3 хувиар, хонь 11.4 хувиар өссөн үзүүлэлттэй байна.



II.7 Хөдөө аж ахуй Мал төллөлт, төл бойжилт

Аймгийн хэмжээнд 2019 оны эцэст тоологдсон төллөх насны нийт 1651.4 мянган хээлтэгч малын 1182.7 мянга буюу 71.6 хувь нь 2020 оны эхний 5 сарын байдлаар төллөсөн байна. Гүүний 45.7 хувь, үнээний 54.6 хувь, ингэний 30.9 хувь, эм хонины 77.6 хувь, эм ямааны 70 хувь тус тус төллөсөн байна.

Гарсан төлийн 93.5 хувь буюу 1106.5 мянган төл бойжиж байна.

Зүй бусын хорогдол

Том малын зүй бусын хорогдол 2020 оны эхний 5 сарын байдлаар 123.3 мян.толгой болж, өмнөх оны мөн үеийнхээс 105.1 мян.толгой мал буюу 6.8 дахин өссөн байна. Нийт хорогдлыг малын төрлөөр авч үзвэл адуу 9.9 мян.толгой буюу 3.6 хувь, үхэр 8.5 мян.толгой буюу 3 хувь, хонь 75.2 мян.толгой буюу 3.9 хувь, ямаа 29.7 мян.толгой буюу 2.5 хувь нь оны эхний малаас тус тус хорогдоод байна. Нийт хорогдлын адуу 8.0 хувь, үхэр 6.9 хувь, ямаа 24.1 хувь, хонь 61.0 хувийг тус тус эзэлж байна. Хорогдлыг сумаар авч үзвэл Сайхан сум 42.8 хувийг, Баян-агт сум 29.1 хувийг тус тус эзэлж байгаа нь дийлэнх болж байна.

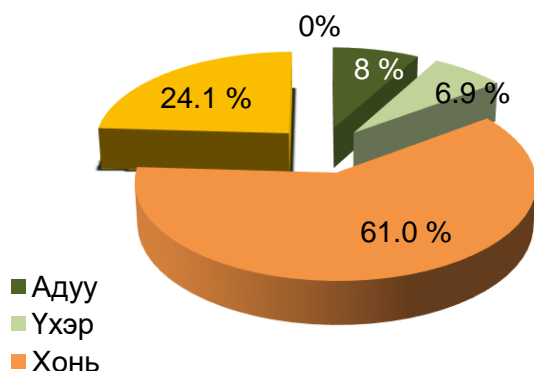


II.6 Аж үйлдвэр

Аймгийн аж үйлдвэрийн газрууд 2242.2 сая төгрөгийн бүтээгдэхүүн үйлдвэрлэж, 3412.8 сая төгрөгийн бүтээгдэхүүний борлуулалт нийсэн нь өнгөрсөн оны мөн үетэй харьцуулахад үйлдвэрлэлт 11.5 хувиар өсч, борлуулалт 4.9 хувиар буурсан байна. Улирлын чанартай үйл ажиллагаа явуулж байгаа ААНБ-ууд үйл ажиллагаа эхлээгүй түр зогссонтой холбоотой байна.

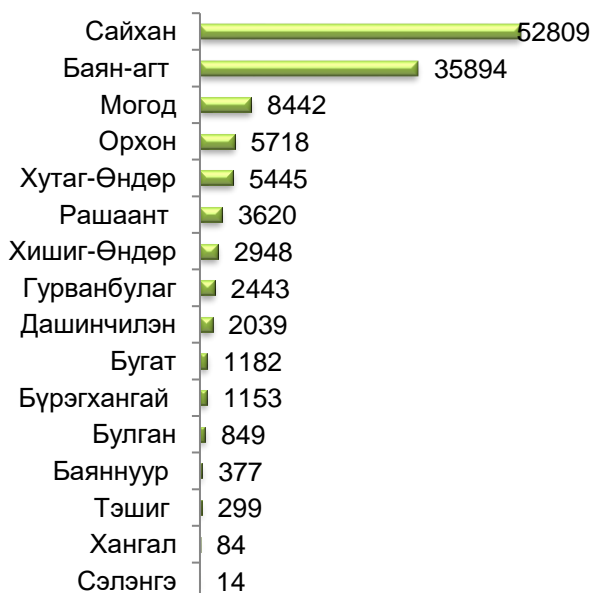
Зураг II.7.1

Зүй бусаар хорогдсон том малын эзлэх хувь



Зураг II.7.2

Зүй бусаар хорогдсон том мал, сумаар



хүнсний ногоо 117.88 га, тэжээлийн ургамал 100.3, техникийн ургамал 990 га-д тариалсан байна.

Тариалсан талбай өнгөрсөн мөн үетэй харьцуулахад нийт тариалсан талбай 2 хувиар буюу 760.2 га-гаар өссөн. Үүнээс: үр тариа 4.6 хувиар, төмс 27 хувиар өссөн ба хүнсний ногоо 60 хувиар, тэжээлийн ургамал 34 хувиар техникийн ургамал 42 хувиар тус тус буурсан байна.

Хүснэгт II.8.1 Тариалсан талбайн, га

Бүтээгдэхүүний төрөл	Тариалсан талбай, га		
	2018 I-V	2019 I-V	2020 I-V
Бүгд	35976.01	36920.25	37680.4
Үр тариа	35012.5	34482.6	36101
Төмс	164.51	292.65	371.2
Хүнсний ногоо	113.5	292	117.88
Тэжээлийн ургамал	62.5	153	100.3
Техникийн ургамал	623	1700	990

II.8 Газар тариалан

Тариалсан талбай

Аймгийн хэмжээнд 5-р сарын байдлаар нийт 37680.4 га талбайд тариалалт хийсэн байна. Үүнээс үр тариа 36101 га, төмс 371.2 га,



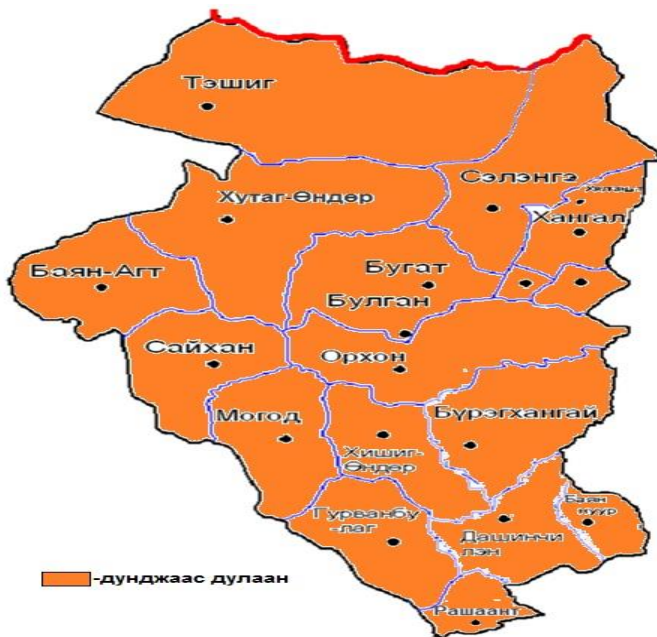
VII. 2020 оны 6 дүгээр сарын цаг агаарын урьдчилсан мэдээ

Олон жилийн дунджаар агаарын температурын сарын дундаж нь ихэнх нутгаар 14-19 градус дулаан байдаг. Энэ сард нийт нутгаар дунджаас 1.0-1.5 градус дулаан байх төлөвтэй. (зураг 3) Олон жилийн дунджаар ихэнх нутгаар 38-62 мм хүртэл хур тунадас ордог. Энэ сард нийт нутгаар дунджийн орчим хур тунадас орох төлөвтэй. (зураг 4)

Агаарын температур



4 дүгээр зураг. 6 дугаар сарын хур тунадасны урьдчилсан төлөв



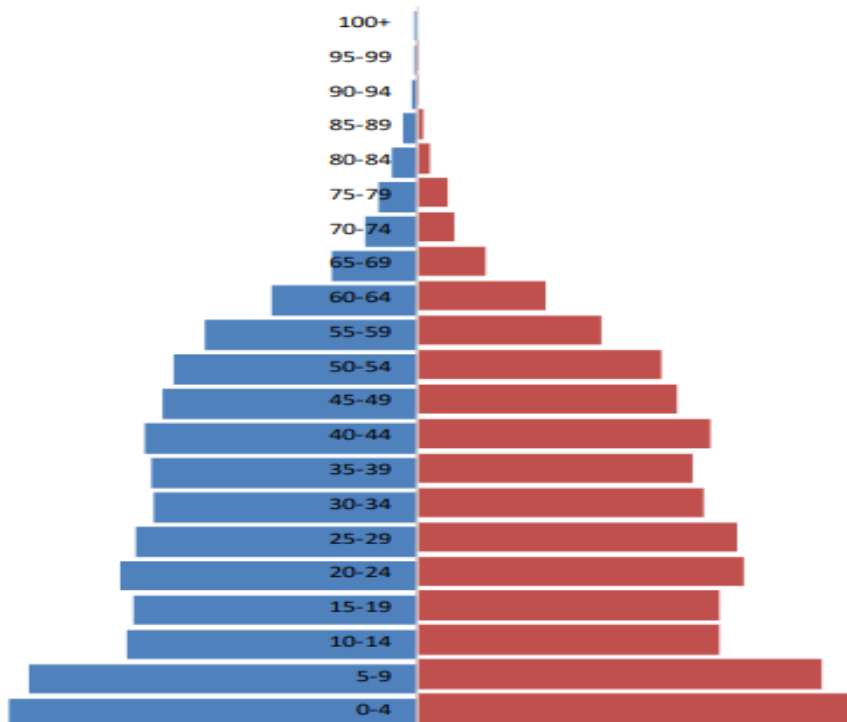
3 дугаар зураг. 6 дугаар сарын агаарын температурын урьдчилсан төлөв

Хур тунадас

Хүснэгт I.I.1 Хүн ам, өрх

Сум	Хүн ам				2019 2018	Эрэгтэй				2019 2018	Эмэгтэй				2019 2018
	2016	2017	2018	2019*		2016	2017	2018	2019*		2016	2017	2018	2019*	
Баян-Агт	3119	3218	3251	3212	98.8	1583	1632	1645	1631	99.1	1536	1632	1604	1581	98.6
Баяннуур	1818	1861	1827	1756	96.1	969	998	976	932	95.5	849	998	850	824	96.9
Бугат	2241	2277	2198	2125	96.7	1187	1208	1157	1123	97.1	1054	1208	1041	1002	96.3
Булган	12512	12616	12582	12310	97.8	6104	6125	6150	6016	97.8	6408	6125	6422	6294	98.0
Бүрэгхангай	2832	2888	2872	2761	96.1	1459	1482	1469	1430	97.3	1373	1482	1399	1331	95.1
Гурванбулаг	3176	3219	3289	3168	96.3	1644	1660	1686	1614	95.7	1532	1660	1601	1554	97.1
Дашинчилэн	2941	3037	3008	3006	99.9	1492	1540	1523	1512	99.3	1449	1540	1482	1494	100.8
Могод	2701	2729	2711	2643	97.5	1383	1394	1392	1364	98.0	1318	1394	1318	1279	97.0
Орхон	3584	3595	3477	3363	96.7	1911	1913	1856	1792	96.6	1673	1913	1615	1571	97.3
Рашаант	3165	3215	3253	3157	97.0	1602	1618	1641	1591	97.0	1563	1618	1607	1566	97.4
Сайхан	3648	3662	3561	3501	98.3	1854	1871	1799	1782	99.1	1794	1871	1757	1719	97.8
Сэлэнгэ	3306	3332	3343	3242	97.0	1723	1733	1743	1719	98.6	1583	1733	1598	1523	95.3
Тэшиг	3504	3563	3560	3549	99.7	1782	1820	1809	1812	100.2	1722	1820	1751	1737	99.2
Хангал	4611	4705	4660	4418	94.8	2302	2343	2331	2204	94.6	2309	2343	2327	2214	95.1
Хишиг-Өндөр	3156	3158	3152	3013	95.6	1595	1592	1578	1522	96.5	1561	1592	1570	1491	95.0
Хутаг-Өндөр	4835	4952	5050	4985	98.7	2487	2546	2573	2560	99.5	2348	2546	2467	2425	98.3
Нийт хүн ам	61149	62027	61794	60209	97.4	31077	31475	31328	30604	97.7	30072	31475	30409	29605	97.4

Зураг I.I.2 Хүн амын нас хүйсийн суварга 2019* он



I.2 ХӨДӨЛМӨР

Хүснэгт I.2.1 Хөдөлмөр

Мэдээллийн эх үүсвэр: Хөдөлмөр, халамжийн үйлчилгээний газар

Үзүүлэлт	2019 V		2020 V		2020 V % 2019 V	
	Бүгд	эмэгтэй	Бүгд	эмэгтэй	Бүгд	эмэгтэй
Ажил хайгч иргэн /сарын эцэст/	1234	597	965	433	78.2	72.5
Бүртгэлтэй ажилгүй иргэн /сарын эцэст/	602	303	567	265	94.2	87.5
Ажилд зуучилсан иргэн /эдийн засгийн салбараар/	273	125	405	172	148.4	137.6
ХАА, ойн аж ахуй, загас барилт, ан, агнуур	85	36	143	55	168.2	152.8
Уул уурхай олборлолт	46	15	37	11	80.4	
Боловсруулах үйлдвэр	7	4	3	1	42.9	25.0
Цахилгаан, хий, уур, агааржуулалт	1				0.0	
Бөөний болон жижиглэн худалдаа, машин, мотоциклийн засвар үйлчилгээ	4	4	8	6	200.0	150.0
Тээвэр ба агуулахын үйл ажиллагаа, холбоо мэдээлэл	1		7			
Зочид буудал, байр, сууц болон нитийн хоолны үйлчилгээ	4	2				
Төрийн удирдлага ба батлан хамгаалах үйл ажиллагаа, албан журмын нийгмийн хамгаалал	12	5	8	4	66.7	80.0
Боловсрол	14	12	11	8	78.6	66.7
Хүний эрүүл мэнд ба нийгмийн халамжийн үйл ажиллагаа	12	12	11	8	91.7	66.7
Олон улсын байгууллага, суурин төлөөлөгчийн үйл ажиллагаа						
Бусад	87	35	177	79	203.4	225.7
Бүртгэлтэй ажилгүй иргэн (насны бүлгээр)	602	303	567	265	94.2	87.5
15-24	92	42	72	31	78.3	73.8
25-34	234	122	208	96	88.9	78.7
35-44	131	71	151	70	115.3	98.6
45-54	108	56	107	56	99.1	100.0
55-59	30	6	18	7	60.0	116.7
60+	7	6	11	5	157.1	83.3
Бүртгэлтэй ажилгүй иргэн (боловсролын түвшнээр)	602	303	567	265	94.2	87.5
Магистр, доктор	1	1	0	0	0.0	0.0
Дипломын болон бакалаврын дээд	100	58	96	62	96.0	106.9
Тусгай мэргэжлийн дунд	25	12	13	9	52.0	75.0
Техникийн болон мэргэжлийн	40	18	15	8	37.5	44.4
Бүрэн дунд	357	179	356	147	99.7	82.1
Суурь	56	26	62	30	110.7	115.4
Бага	20	8	18	8	90.0	100.0
Боловсролгүй	3	1	6	1	200.0	100.0

I.3 НИЙГМИЙН ХАЛАМЖ

Хүснэгт I.3.1 Нийгмийн халамжийн зарлага, хамрагдсан хүн

Үзүүлэлт	Хүний тоо		Олгосон тэтгэвэр, тэтгэмж, мян. төг		2020 V 2019 V
	2019 V	2020 V	2019 V	2020 V	
Нийгмийн халамжийн тэтгэвэр, тэтгэмж	33230	8322	1696592.1	1991172.8	117.4
Халамжийн тэтгэвэр	1036	1085	805399.5	1012340	125.7
Нөхцөлт мөнгөн тэтгэмж	2194	1689	557104.7	616001.4	110.6
Үүнээс:					
Жирэмсэн болон нярай, хөхүүл хүүхэдтэй эхчүүдийн	812	240	91198.5	18005.2	19.7
Ахмад настныг асарч буй иргэний	881	909	297803.3	358677.6	120.4
Хөгжлийн бэрхшээлтэй иргэнийг	325	330	108701.5	126390.0	116.3
Хөгжлийн бэрхшээлтэй хүүхдийг	157	189	52360.0	105123.3	200.8
Бүтэн өнчин хүүхэд үрчлэн өсгөний	19	21	7041.4	7805.3	110.8
Нийгмийн халамжийн үйлчилгээ болон хөнгөлөлт	30000	5548	334087.9	362831.4	108.6
Ахмад настнуудад үзүүлсэн хөнгөлөлт тусламж	509	865	130267.3	69863.0	53.6
Хөгжлийн бэрхшээлтэй иргэдэд үзүүлсэн хөнгөлөлт, тусламж	12306	146	19894.6	29691.5	149.2
Олон нийтийн оролцоонд түшиглэсэн халамжийн үйлчилгээ		67.0		20400.0	#DIV/0!
Хүнс тэжээл хөтөлбөр	17,185	4470	183926.0	242876.9	132.1

Хүснэгт I.3.2 Нийгмийн даатгалын сангийн орлого, зарлага

Үзүүлэлтүүд	2016 I-V	2017 I-V	2018 I-V	2019 I-V	2020 I-V	2020 I-V 2019 I-V
Нийгмийн даатгалын сангийн орлого, сая.төг	4969.9	4852.4	4004.1	5133.7	5981.9	116.5
Үүнээс:						
Тэтгэврийн даатгалын сан	2971.9	2940.8	3318.6	4186.5	4998.1	119.4
Тэтгэмжийн даатгалын сан	327.4	377.2	382.5	468.4	486.2	103.8
Эрүүл мэндийн даатгалын сан	1342.4	1251.1				
ҮОМШӨ*-ний даатгалын сан	248.1	196.4	220.8	381.3	390.2	102.3
Ажилгүйдлийн даатгалын сан	80.1	86.9	82.2	97.5	107.4	110.2
Нийгмийн даатгалын сангийн зарлага, сая.төг	12568.2	14065.9	11738.7	23169.1	19380.6	83.6
Үүнээс:						
Тэтгэврийн даатгалын сан	10847.8	12191.2	10882.6	22348.3	18290.7	81.8
Тэтгэмжийн даатгалын сан	422.1	448.2	525.7	577.1	632.3	109.6
Эрүүл мэндийн даатгалын сан	1005.3	1070.6				
ҮОМШӨ*-ний даатгалын сан	182.3	167.5	201.7	135.8	296.5	218.3
Ажилгүйдлийн даатгалын сан	110.7	188.4	128.7	107.9	161.1	149.3

Хүснэгт 1.3.3 Нийгмийн даатгалын сангийн зарлага, хүнээр

Үзүүлэлтүүд	Хүний тоо		Нийгмийн даатгалын сангийн зарлага сая.төг		2020 I-V 2019 I-V
	2019 I-V	2020 I-V	2019 I-V	2020 I-V	
Тэтгэврийн даатгалын сан	9514	9737	19256.2	18290.7	95.0
Тэтгэмжийн даатгалын сан	673	763	458.1	632.3	138.0
ҮОМШӨ*-ний даатгалын сан	63	63	117.3	296.5	252.8
Ажилгүйдлийн даатгалын сан	58	95	88.1	161.1	182.9
Нийт дүн	10308	10658	19919.7	19380.6	97.3

1.4 ЭРҮҮЛ МЭНД

Хүснэгт 1.4.1 Аймгийн нэгдсэн эмнэлэгт төрсөн хүүхэд, нас баралт, төрлөөр, оноор

Үзүүлэлт	2017 V	2018 V	2019 V	2020 V	2020/2019
Амаржсан эхийн тоо	336	329	305	337	110.5
Амьд төрсөн хүүхэд	341	332	312	335	107.4
Эхийн эндэгдэл	-	-	-	-	-
Амьгүй төрөлт	0.0	2.0	2.0	-	-
Гэрийн төрөлт	1.0	1.0	1.0	-	-
Нэг хүртэл насандаа эндсэн хүүхэд	3.0	8.0	8.0	5.0	62.5
Перинаталь эндэгдэл	2.0	8.0	11	11.0	100.0
Амьд төрсөн 1000 хүүхэд тутмаас 1 хүртэл насанд эндсэн хүүхэд	8.8	24.1	25.6	-	-

Хүснэгт 1.4.2 Аймгийн хэмжээнд гарсан халдварт өвчин, өвчний төрлөөр, оноор

Үзүүлэлт	2017 V	2018 V	2019 V	2020 V	2020/2019
Нийт гарсан халдварт өвчин	262	175	184	288	156.5
Гэдэсний халдварт өвчин	4.0	15	17	13.0	76.5
Амьсгалын замын халдварт өвчин	172	72	59	67	113.6
Байгалын голомтот халдварт өвчин	5.0	2.0	3.0	3.0	100.0
Бэлэгсийн замаар дамжих халдварт өвчин	68	73	87	184	211.5
Арьсны халдварт өвчин	14	13	18	21	116.7

I.5 ГЭМТ ХЭРЭГ

Хүснэгт I.5.1 Бүртгээгдсэн гэмт хэрэг, сумдаар

Сум	2016 I-V	2017 I-V	2018 I-V	2019 I-V	2020 I-V	$\frac{2020 \text{ I-V}}{2019 \text{ I-V}} \%$
Булган	41	26	33	39	35	89.7
Баян-Агт	6	2	3	7	8	114.3
Баяннуур	2	3	4	7	4	57.1
Бугат	7	10	15	6	17	283.3
Бүрэгхангай	7	4	10	10	19	190.0
Гурванбулаг	4	5	4	4	3	75.0
Дашинчилэн	5	2	1	4	6	150.0
Могод	6	2	3	3	4	133.3
Орхон	11	11	8	40	18	45.0
Рашаант	3	3	2	12	10	83.3
Сайхан	7	7	6	3	13	433.3
Сэлэнгэ	3	10	5	10	16	160.0
Тэшиг	4	1	4	4	2	50.0
Хангал	2	11	2	2	13	650.0
Хишиг-Өндөр	3	8	4	16	7	43.8
Хутаг-Өндөр	10	9	7	8	8	100.0
Хялганат	1	4	1	1	10	1000.0
Бүгд	122	118	112	176	193	109.7

Хүснэгт I.5.2 Хулгайн гэмт хэрэг, сумдаар

Сум	2016 I-V	2017 I-V	2018 I-V	2019 I-V	2019 I-V
Булган	13	9	15	8	1
Баян-Агт		2	2	5	3
Баяннуур	1	1	-	2	1
Бугат	4	4	2	1	2
Бүрэгхангай	3	2	5	6	10
Гурванбулаг	1	2	-	3	1
Дашинчилэн	2	1	1		6
Могод	2	1	2	2	1
Орхон	6	4	4	34	7
Рашаант	2	2	1	5	5
Сайхан	3	6	2	1	10
Сэлэнгэ		3	-	1	6
Тэшиг	1		1	1	
Хангал		1	-		1
Хишиг-Өндөр	1	3	1	6	5
Хутаг-Өндөр	4	4	2	4	1
Хялганат		1	-		3
Бүгд	52	43	46	38	63

Хүснэгт 1.5.3 Гэмт хэргийн улмаас учирсан хохирол

Үзүүлэлт	2016 I-V	2017 I-V	2018 I-V	2019 I-V	2020 I-V
	сая.төгрөг				
Учирсан хохирол-Бүгд	322.8	344.2	286.6	482.1	674.2
Үүнээс:					
Нөхөн төлүүлсэн	217.5	284.5	111.7	201.6	556.7
Нөхөн төлүүлэлтийн хувь	37.6	62.2	67.4	82.7	82.6

Хүснэгт 1.5.4 Сумдын хэргийн илрүүлэлт

Сум	Бүртгэгдэх үедээ сэжигтэн этгээд нь тогтоогдоогүй хэрэг		Яллагдагчаар татаж ял сонгосон хэрэг		Хэргийн илрүүлэлтийн хувь	
	2019 I-V	2020 I-V	2019 I-V	2020 I-V	2019 I-V	2020 I-V
Булган	38	12	16	15	-68.4	-6.25
Баян-Агт	5	3	3	3	-40.0	0
Баяннуур	5	0	2	1	-100.0	-50
Бугат	5	1	2	11	-80.0	450
Бүрэгхангай	8	6	1	7	-25.0	600
Гурванбулаг	4	0	2	2	-100.0	0
Дашинчилэн	3	2	0	3	-33.3	0
Могод	3	3	1	1	0.0	0
Орхон	37	7	21	4	-81.1	-81.0
Рашаант	7	4	3	3	-42.9	0
Сайхан	3	9	1	1	200.0	0
Сэлэнгэ	10	6	3	6	-40.0	100
Тэшиг	4	1	4	1	-75.0	-75
Хангал	2	5	1	8	150.0	700
Хишиг-Өндөр	13	2	10	5	-84.6	-50
Хутаг-Өндөр	8	4	1	3	-50.0	200
Хялганат	0	4	0	4	0.0	0
Бүгд	155	69	71	78	-55.5	9.9

II.3 ҮНЭ

Хүснэгт II.3.1 Хэрэглээний үнийн ерөнхий индекс, барааны бүлгээр

Бараа, үйлчилгээний бүлэг	Жин	2020 V 2019 V	2020 V 2019 XII	2020 V 2019 IV
Ерөнхий индекс	100.0	103.0	101.5	100.4
Хүнсний бараа, ундаа, ус	29.3	104.9	107.7	101.2
Согтууруулах ундаа, тамхи	3.2	102.2	101.7	100.4
Хувцас, бөс, бараа, гутал	16.1	102.9	100.4	100.3
Орон сууц, ус, цахилгаан, түлш	12.3	102.7	100.1	100.2
Гэр ахуйн тавилга, бараа	4.7	109.8	103.3	100.7
Эм тариа, эмнэлэгийн үйлчилгээ	3.6	102.7	103.0	100.5
Тээвэр	12.2	91.2	90.6	99.6
Холбооны хэрэгсэл, шуудангийн үйлчилгээ	4.4	100.0	100.0	100.0
Амралт, чөлөөлт цаг, соёлын бараа, үйлчилгээ	2.8	103.7	100.3	100.0
Боловсролын үйлчилгээ	4.7	111.6	100.0	100.0
Зочид буудал, нийтийн хоол, дотуур байрны үйлчилгээ	2.6	111.2	99.8	100.0
Бусад бараа, үйлчилгээ	4.1	104.1	102.6	100.1

Хүснэгт II.3.2 Хүнсний гол нэр төрлийн барааны 7 хоногийн ажиглалт

Барааны нэр төрөл	2019 V/29	2020 V/27	2019 V/29 2020 V/27
дээд савласан	1700	1700	100.0
"Алтан тариа" гурил	1300	1400	107.7
Талх "Ундрах" аймгийн үйлдвэр	1100	1200	109.1
Цагаан будаа	2500	2500	100.0
Элсэн чихэр	2000	2000	100.0

Сүү	Задгай	2000	2000	100.0
	"Цэвэр сүү"	3000	3200	106.7
Ургамлын тос, "Кларина"		4100	4400	107.3
Мах	Үхрийн	9500	10000	105.3
	Хонины	9500	9000	94.7
	Адууны	7500	8000	106.7
	Ямааны		8000	#DIV/0!
Ногоо	Төмс /монгол/	1000	1000	100.0
	Лууван /монгол/	1200	1800	150.0
	Байцаа /монгол/	1800	1800	100.0
	Сонгино /хятад/	1300	2000	153.8

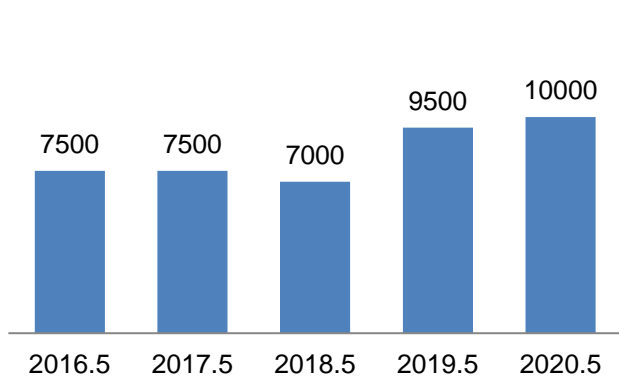
Хүснэгт II.3.3 Хүнсний гол нэр төрлийн барааны ажиглалт

Барааны нэр төрөл		Хэмжих нэгж	2016	2017	2018	2019	2020	2020 V 2019 V
"Алтан тариа" гурал /задгай/	I зэрэг	кг	1283	1333	1333	1300	1450	111.5
	II зэрэг	кг	1000	1000	1000	1100	1100	100.0
Будаа	Цагаан	кг	2466	2450	2467	2367	2600	109.8
	Шар	кг	1900	1900	1775	3325	2700	81.2
Элсэн чихэр		кг	1750	2533	2233	1900	1933	101.7
Хонины мах	ястай	кг	7500	7500	7000	9500	8500	89.5
	цул	кг	7500	7500	7000	9500	9000	94.7
Үхрийн мах	ястай	кг	7500	7500	7000	9500	10000	105.3
	цул	кг	7500	7500	7500	11000	12000	109.1
Адууны мах		кг	6000	5000	5000	6500	8000	123.1
Ямааны мах		кг	6500	6000	6000	7500	8000	106.7
Сүү	задгай	л	1500	2000	2500	2000	2000	100.0
	"Цэвэр сүү"	л	2633	2633	2733	2760	2983	108.1
Байцаа	монгол	кг	2000	1500	1500	1917	1900	99.1
Лууван	монгол	кг	2000	800	2000	1333	1800	135.0
Манжин	монгол	кг	2500	800	2000	1500	1617	107.8
Төмс	монгол	кг	1000	700	1050	1100	1067	97.0
Сонгино	хятад	кг	1500	1500	1500	1350	1617	119.8
Сармис, булцуу		кг	500	500	500	325	525	161.5
Ургамлын тос		л	3733	4133	3600	3367	3717	110.4
Өндөг		ш	300	333	377	350	350	100.0
Талх "Ундрах" орон нутгийн		ш	1066	1066	1033	1100	1183	107.5

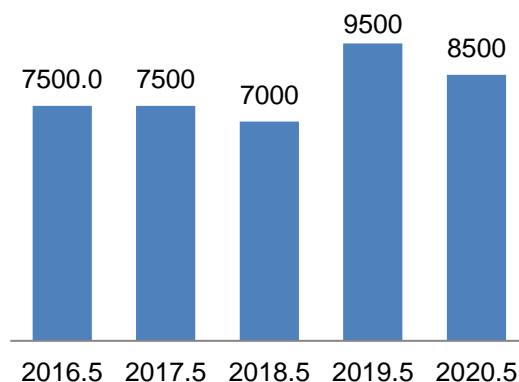
Хүснэгт II.3.4 Нэг литр шатахууны үнэ

ШТС	АИ 95	АИ 92	АИ 80	Дезил түлш	Газ
Шунхлай	-	1480	1390	2180	-
Тэс	-	1420	1350	1900	-
Петровис	2040	1480	1390	2180	-
Газ	-	-	-	-	1100

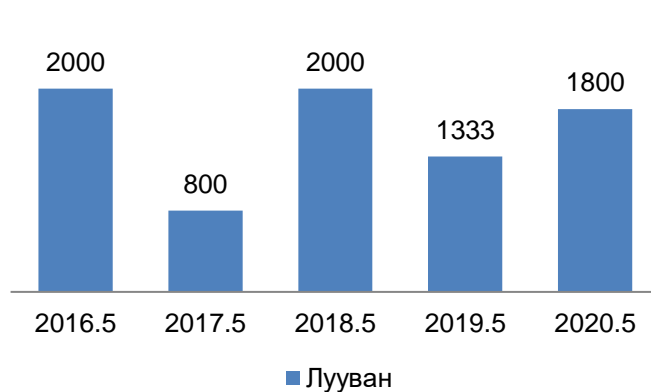
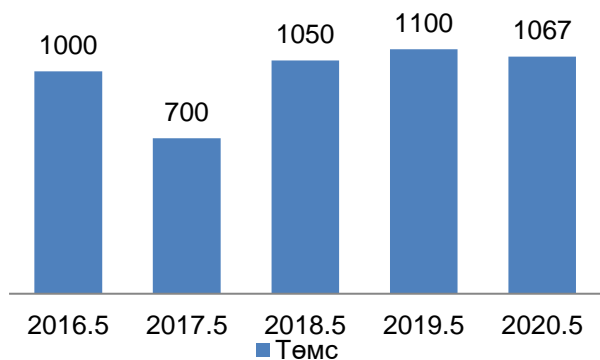
Зураг II.3.1 Нэг кг үхрийн мах, төгрөг



Зураг II.3.2 Нэг кг хонины мах, төгрөг



Зураг II.3.3 Нэг кг хүнсний ногооны дундаж үнэ, төгрөгөөр



II.4

ХӨДӨӨ АЖ АХУЙН БҮТЭЭГДЭХҮҮНИЙ ҮНЭ

Хүснэгт II.4.1 Малын гаралтай бүтээгдэхүүний зах зээлийн дундаж үнэ, төгрөгөөр

Бүтээгдэхүүний нэр	Хэмжих нэгж	2019-V	2020-V
Цагаан ноолуур	кг	72500	51000
Бор ноолуур	кг	72500	51000
Адууны шир	ш	-	-
Адууны дэл	ш	10000	5100
Адууны сүүл	ш	13500	6100

Хүснэгт II.4.2 Адууны үнэ, мян.төгрөг

Сумын нэр	Нас гүйцсэн (4 нас)		Өсвөр нас (2 нас)	
	Соёолон үрээ	Соёолон гүү	Шүдлэн үрээ	Шүдлэн байдас
Булган	-	-	-	-
Баян-Агт	1000	900	500	450
Баяннуур	770	770	470	470
Бугат	1000	850	700	650
Бүрэгхангай	1200	1000	650	650
Гурван булаг	800	650	400	400
Дашинчилэн	800	800	650	650
Могод	1100	1000	800	800
Орхон	600	-	-	-
Рашаант	900	700	450	450
Сайхан	900	900	500	550
Сэлэнгэ	1000	1000	700	700
Тэшиг	1100	1000	550	500
Хангал	900	850	750	725
Хишиг-өндөр	-	-	-	-
Хутаг-Өндөр	800	800	500	500

Хүснэгт II.4.3 Тэмээний үнэ, сумаар, мян.төг

Сумын нэр	Нас гүйцсэн тэмээ (5 нас)		Өсвөр нас (3 нас)	
	Ат	Ингэ	Эр шилбэ	Эм шилбэ
Бүрэгхангай	1500	1300	950	800
Баяннуур	980	735	300	300
Дашинчилэн	600	550	320	320

Хүснэгт II.4.4 Үхрийн үнэ, сумаар, мян.төг

Сумын нэр	Нас гүйцсэн (3 нас)		Өсвөр нас (1 нас)	
	Хязаалан гуна	Хязаалан гунж	Эр бяруу	Эм бяруу
Булган	-	-	-	-
Баян-Агт	1200	1100	400	400
Баяннуур	970	870	430	430
Бугат	1200	1200	500	500
Бүрэгхангай	1600	1000	500	400
Гурван булаг	900	720	250	300
Дашинчилэн	800	800	650	650
Могод	1100	1000	250	250
Орхон	1100	-	-	-
Рашаант	1000	800	250	250
Сайхан	800	800	250	300
Сэлэнгэ	1500	1300	800	800
Тэшиг	1800	1000	450	450
Хангал	900	800	475	475
Хишиг-өндөр	-	-	-	-
Хутаг-Өндөр	1400	1100	500	500

Хүснэгт II.4.5 Хонины үнэ, сумаар, мян.төг

Сумын нэр	Нас гүйцсэн		Нас гүйцсэн	
	Эр хонь	Эм хонь	Эр төлөг	Эм төлөг
Булган	-	-	-	-
Баян-Агт	150	100	50	50
Баяннуур	145	105	90	90
Бугат	180	150	110	100
Бүрэгхангай	120	100	80	50
Гурван булаг	160	90	50	50
Дашинчилэн	200	200	110	110
Могод	150	130	110	100
Орхон	175	-	-	-
Рашаант	180	110	90	90
Сайхан	150	120	80	90
Сэлэнгэ	180	150	120	120
Тэшиг	200	160	80	80
Хангал	215	180	110	80
Хишиг-өндөр	-	-	-	-
Хутаг-Өндөр	200	120	100	100

Хүснэгт II.4.6 Ямааны үнэ, сумаар, мян.төг

Сумын нэр	Нас гүйцсэн		Нас гүйцсэн	
	Эр ямаа	Эм ямаа	Эр борлон	Эм борлон
Булган	-	-	-	-
Баян-Агт	120	80	40	40
Баяннуур	150	100	40	40

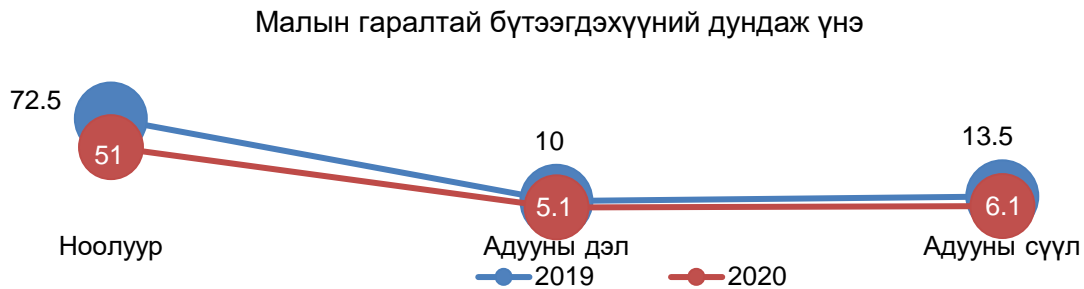
Бугат	150	130	60	60
Бүрэгхангай	140	100	40	40
Гурван булаг	120	90	40	40
Дашинчилэн	180	180	110	110
Могод	120	100	70	60
Орхон	-	120	-	-
Рашаант	130	80	60	40
Сайхан	150	100	50	60
Сэлэнгэ	130	120	100	100
Төшиг	120	90	50	50
Хангал	140	115	80	70
Хишиг-өндөр	-	-	-	-
Хутаг-Өндөр	130	100	80	80

II.5 МАЛЫН ҮНЭ

Хүснэгт II.5.1 Малын зах зээлийн дундаж үнэ, мян.төг

Бүтээгдэхүүний нэр		2019-V	Бүтээгдэхүүний нэр		2020-V
Буур		817	Буур		840
Нас гүйцсэн н	Нас гүйцсэн ат	833	Нас гүйцсэн н	Ат (5 нас)	1027
	Нас гүйцсэн ингэ	683		Ингэ (5 нас)	862
Өсвөр Төл	Эр шилбэ	383	Өсвөр Төл	Эр шилбэ (3 нас)	523
	Эм шилбэ	383		Эм шилбэ (3 нас)	473
Төл	Эр ботго	167	Төл	Эр ботго	217
	Эм ботго	167		Эм ботго	225
Азарга		1059	Азарга		1213
Нас гүйцсэн н	Нас гүйцсэн морь	861	Нас гүйцсэн н	Соёолон үрээ (4 нас)	919
	Нас гүйцсэн гүү	761		Соёолон гүү (4 нас)	863
Өсвөр Төл	Шүдлэн үрээ	489	Өсвөр Төл	Шүдлэн үрээ (2 нас)	586
	Шүдлэн байдас	480		Шүдлэн байдас (2 нас)	577
Төл	Эр унага	210	Төл	Эр унага	260
	Эм унага	215		Эм унага	264
Бух		1141	Бух		1218
Нас гүйцсэн н	Хязаалан шар	1133	Нас гүйцсэн н	Хязаалан гуна (3 нас)	1162
	Хязаалан дөнж	886		Хязаалан гунж (3 нас)	961
Өсвөр Төл	Шүдлэн эр үхэр	670	Өсвөр Төл	Эр бяруу (1 нас)	439
	Шүдлэн гунж	618		Эм бяруу (1 нас)	439
Төл	Эр тугал	205	Төл	Эр тугал	213
	Эм тугал	205		Эм тугал	213
Хуц		154	Хуц		165
Нас гүйцсэн н	Эр хонь	164	Нас гүйцсэн н	Эр хонь	172
	Эм хонь	119		Эм хонь	132
Өсвөр Төл	Эр төлөг	76	Өсвөр Төл	Эр төлөг	91
	Эм төлөг	73		Эм төлөг	85
Төл	Эр хурга	43	Төл	Эр хурга	39
	Эм хурга	13		Эм хурга	40
Ухна		128	Ухна		145

Нас Төл Өсвөр гүйцсэн	Эр ямаа	113	Нас Төл Өсвөр гүйцсэн	Эр ямаа	137
	Эм ямаа	83		Эм ямаа	108
	Эр борлон	51		Эр борлон	63
	Эм борлон	50		Эм борлон	61
	Эр ишиг	30		Эр ишиг	31
	Эм ишиг	30		Эм ишиг	32



II.6 АЖ ҮЙЛДВЭР

Хүснэгт II.6.1 Аж үйлдвэрийн салбарын борлуулалт, салбараар

Салбар	Аж үйлдвэрийн борлуулалт (мян.төг)		
	2019 I-V	2020 I-V	$\frac{2020 \text{ I-V}}{2019 \text{ I-V}} \%$
А	1	2	3
Нийт дүн	3589083	3412868	95.1
Уул уурхай, олборлох аж үйлдвэр	0	0	0.0
Нүүрс олборлолт	0	0	0.0
Боловсруулах аж үйлдвэр	1405629	1143371	81.3
Хүнсний бүтээгдэхүүн, ундаа үйлдвэрлэл	1358039	1098452	80.9
Мах, загас, жимс, ногоо, өөх, тос боловсруулалт	664629.4	349984.5	52.7
Сүү, сүүн бүтээгдэхүүн үйлдвэрлэл	0	0	0.0
Үр тарианы гурил, цардуул, малын тэжээл	271126	345406.8	127.4
Хүнсний бусад бүтээгдэхүүн үйлдвэрлэл	422283.2	403061	95.4
Нэхмэлийн үйлдвэрлэл	22460	0	0.0
Хувцас үйлдвэрлэл, үслэг арьс боловсруулалт	6530	0	0.0
Мод, модон эдлэл	200	0	0.0
Нийтлэх, хэвлэх, дуу бичлэг хийх ажиллагаа	10500	37349	0.0
Мебель тавилга үйлдвэрлэл, боловсруулах үйлдвэрийн бусад	7900	7570	0.0
Цахилгаан, дулааны эрчим хүч үйлдвэрлэл, усан хангамж	2183454	2269497	103.9
Цахилгаан, хий, дулаан үйлдвэрлэл	2183454	2269497	103.9

Хүснэгт II.6.2 Аж үйлдвэрийн салбарын үйлдвэрлэлт, салбараар

Бүтээгдэхүүний нэрс	Хэмжих нэгж	Аж үйлдвэрийн бүтээгдэхүүн үйлдвэрлэлт					
		Биет хэмжээ			Үнийн дүн / мян.төг/		
		2019 I-V	2020 I-V	2020 I-V% 2019 I-V	2019 I-V	2020 I-V	2020 I-V% 2019 I-V
А	Б	1	2		3	4	
Бог будаа	тн	2.08	1.9	93.3	16640	17460	104.9
Дулааны эрчим хүч	мян.Гкал	22.1	33	149.3	558898.5	864892.5	154.7
Үхрийн мах	тн	34.94	20.3	58.1	556433.1	256133.7	46.0
Хонины мах	тн	0	12.7	0.0	0	52724.4	0.0
Дайвар бүтээгдэхүүн	тн	8.57	0.0	0.0	47400	0	0.0
Хиамны зүйл	тн	1.37	2.42	0.0	9826.6	19030	0.0
Махан консерв	тн	0	0.37	0.0	0	3700	0.0
Утсан, чанасан болон бусад боловсруулалт хийсэн ма	тн	0.068	0.7	985.3	1020	4560	447.1
Бүх төрлийн ногооны консерв	тн	5.7	5.9	0.0	24300	26400	0.0
Жимсний чанамал	тн	0.778	0.952	122.4	3890	4760	122.4
Гурил Дээд	тн	50.84	0	0.0	53786.3	0	0.0
Гурил I зэрэг	тн	178.4	412.2	0.0	142811	363129	0.0
Гурил II зэрэг	тн	3.55	1.775	50.0	2370	1080	45.6
Арвайн гурил	тн	17.455	19.55	112.0	18343	23454.5	127.9
Багсармал болон бусад малын тэжээл	тн	12.7	3.00	0.0	3829	1058.8	0.0
Хивэг	тн	109.14	88.86	81.4	46781	41796.3	89.3
Нарийн боов	тн	43.973	68.6	156.0	109118.2	156798	143.7
Бялуу	тн	7.048	6.173	87.6	117080	104575	89.3
Хэвийн боов	тн	9.1	5.3	0.0	48400	22000	0.0
Талх	тн	14.626	11.08	75.8	19031	15068	79.2
Эмчилгээний цай	кг	755.6	405.6	0.0	18890	10140	0.0
Бусад цай	кг	85.4	57.52	67.4	3800	2562.5	67.4
Банш, бууз, хушуур	тн	0.36	0.1	27.8	1800	680	37.8
Найруулж ух зориулалттай сироп	тн	0	0.133	0.0	0	4050	0.0
Жимсний өтөрүүлсэн шүүс	мян.л	0	0.336	0.0	0	2817.5	0.0
Энержи дринк	мян.л	0.841	0	0.0	7025	0	0.0
Берзинтэн болон даавуун цүнх	ш	200	0	0.0	3400	0	0.0
Ноосон плате, банзал	ш	1	0	0.0	45	0	0.0
Ноосон майк, пугболька	ш	120	0	0.0	2400	0	0.0
Ноосон цамц	ш	95	0	0.0	3200	0	0.0
Ноосон алчуур, нөмрөг	ш	20	0	0.0	280	0	0.0
Оёмол плате, банзал	ш	8	0	0.0	1040	0	0.0
Ажлын хувцас	ш	50	0	0.0	5000	0	0.0
Монгол дээл, тэрлэг	ш	41	0	0.0	3570	0	0.0
Эмэгтэй хослол	ш	1	0	0.0	90	0	0.0
Юбка	ш	3	0	0.0	150	0	0.0
Гар хийцийн оёмол эдлэл /Хөөрөгний дайлин г.м/	мян.төг	41	0	0.0	615	0	0.0
Өвлийн малгай	ш	20	0	0.0	280	0	0.0
Диплом, Гэрчилгээ г.м үнэт цаас	мян.ш	0.2	17.54	0.0	100	14993	0.0
Стикер хэвлэл	м2	50	78.2	0.0	1900	3080	0.0
Хүснэгт маягт	мян.х.д.х	26.6	26.44	99.4	4000	3876	96.9
Хулдаасан хэвлэл	м2	750	2566.3	0.0	4500	15400	0.0
Үртсэн шахмал түлш	тн	1	0	0.0	200	0	0.0
Ургамлын ханд (сармисны, царцааны, барагшун)	литр	0	5.39	0.0	0	1255	0.0
Бүх төрлийн тамга	ш	230	227	0.0	4992	7037	0.0
Түгээсэн цэвэр ус	мян.м3	21.4	20.21	0.0	127387.7	156853.6	0.0
Сувагжуулалт	мян.м3	15.5	9.37	0.0	36007.5	40866.4	0.0

II.7 МАЛ АЖ АХУЙ
2019 оны жилийн эцсийн малын тоо

Сумын нэр	Бүгд	Тэмээ	Адуу	Үхэр	Хонь	Ямаа	бодод шилжүүлснээр	хонин толгойд шилжүүлснээр
		толгой.мал						
Булган	69582	0	6700	7042	31272	24568	22025	142535
Баян-Агт	321694	40	21434	23504	167619	109097	86572	557068
Баяннуур	137019	324	7390	9933	67839	51533	35557	227167
Бугат	111463	0	10566	16388	49105	35404	39564	253259
Бүрэгхангай	321449	142	19958	21127	170662	109560	83437	536444
Гурванбулаг	326638	184	18909	10773	180874	115898	74591	483103
Дашинчилэн	261860	108	15147	14359	145259	86987	64751	416270
Могод	329596	71	26602	15677	208366	78880	86973	559989
Орхон	327477	50	28861	26580	156622	115364	96040	622207
Рашаант	198039	420	12495	8960	108273	67891	48617	312700
Сайхан	373702	73	41202	19297	229108	84022	109296	709289
Сэлэнгэ	100354	0	8945	22630	40734	28045	41870	264370
Тэшиг	90123	0	9118	22113	32630	26262	39952	252770
Хангал	93547	7	7202	19026	35365	31947	36126	228722
Хишиг-Өндөр	245457	0	16970	9856	136332	82299	59835	388327
Хутаг-Өндөр	333704	33	20521	35126	163774	114250	97273	621167
Дүн	3641704	1452	272020	282391	1923834	1162007	1022479	6575386

Хүснэгт II.7.1 Мал төллөлт, эх малын төрлөөр

Эх малын төрөл	Төллөсөн хээлтэгч, толгой			Төллөлтийн хувь		
	2018 I-V	2019 I-V	2020 I-V	2018 I-V	2019 I-V	2020 I-V
Бүгд	995373	1218560	1182734	71.3	77.3	71.6
Гүү	31083	48583	44774	34.1	52.9	45.7
Үнээ	50888	61371	63510	45.8	57.8	54.6
Ингэ	166	223	160	33.7	45.7	30.9
Эм хонь	601136	718767	703382	71.0	81.6	77.6
Эм ямаа	312100	389616	370908	66.2	78.3	70.0

Хүснэгт II.7.2 Бойжуулсан төл, төрлөөр

Төлийн төрөл	Бойжуулсан төл, толгой			Бойжуулалтын хувь		
	2018 I-V	2019 I-V	2020 I-V	2018 I-V	2019 I-V	2020 I-V
Бүгд	967826	1206340	1106542	97.2	99.0	93.5
Гүү	30488	48165	43513	98.1	99.1	97.2
Үнээ	50141	61011	62449	98.5	99.4	98.3
Ингэ	165	222	158	99.4	99.6	98.8
Эм хонь	585654	713099	651295	97.4	99.2	92.6
Эм ямаа	301378	383843	349127	96.6	98.5	94.1

Хүснэгт II.7.3 Мал төллөлт, сумаар, төллөлтийн хувь

Сумын нэр	Төллөсөн хээлтэгч						Төллөлтийн хувь					
	Бүгд	Гүү	Үнээ	Ингэ	Эм хонь	Эм ямаа	Бүгд	Гүү	Үнээ	Ингэ	Эм хонь	Эм ямаа
Булган	20278	1012	1526	0	11150	6590	60.5	38.7	49.3	0.0	71.5	54.1
Баян-Агт	90403	3387	4856	3	63811	18346	60.7	41.8	50.2	15.0	79.3	36.3
Баяннуур	57030	1947	3492	59	30317	21215	87.9	70.5	81.8	41.3	91.8	85.9
Бугат	36840	2346	4721	0	19042	10731	70.5	65.3	68.0	0.0	77.1	63.1
Бүрэгхангай	113256	4070	5480	11	65000	38695	80.0	60.7	65.4	21.6	83.3	80.1
Гурван булаг	127721	4501	2858	27	74397	45938	91.0	68.5	68.1	36.0	93.8	91.6
Дашинчилэн	113090	3734	4470	15	67229	37642	95.4	70.7	77.6	44.1	98.1	96.8
Могод	106131	4473	3998	6	77109	20545	71.2	45.1	62.1	22.2	78.4	59.7
Орхон	112320	2882	4543	3	58196	46696	73.2	26.7	40.5	18.8	75.8	85.3
Рашаант	59308	1550	1463	26	37247	19022	67.6	37.0	41.0	25.2	75.8	61.9
Сайхан	75737	4679	2783	3	55354	12918	46.7	29.9	36.8	9.1	54.0	35.6
Сэлэнгэ	25093	1281	5609	0	10994	7209	51.2	39.2	55.4	0.0	51.1	51.3
Тэшиг	16066	808	2673	0	7218	5367	39.5	26.9	29.7	0.0	46.2	41.1
Хангал	27598	910	3511	0	12249	10928	65.4	37.8	43.4	0.0	72.9	73.2
Хишиг-өндөр	93050	3158	2924	0	58417	28551	79.0	48.4	66.3	0.0	84.4	75.8
Хутаг-Өндөр	108813	4036	8603	7	55652	40515	72.9	60.8	63.6	53.9	72.6	77.3
Бүгд	1182734	44774	63510	160	703382	370908	71.6	45.7	54.6	30.9	77.6	70.0

Хүснэгт II.7.4 Бойжсон төл, сумаар

Сум	Бойжсон төл, толгой					
	Бүгд	Унага	Тугал	Ботго	Хурга	Ишиг
Булган	19576	1007	1507	0	10877	6185
Баян-Агт	54267	3383	4809	3	35149	10923
Баяннуур	56456	1925	3446	59	30107	20919
Бугат	36295	2338	4721	0	18815	10421
Бүрэгхангай	110985	4058	5463	11	64054	37399
Гурван булаг	119846	3859	2502	27	69903	43555
Дашинчилэн	112395	3734	4470	15	66932	37244
Могод	99233	4425	3927	6	71585	19290
Орхон	110000	2862	4491	1	57367	45279
Рашаант	58239	1524	1396	26	36817	18476
Сайхан	64566	4386	2646	3	47972	9559
Сэлэнгэ	25059	1281	5609	0	10971	7198
Тэшиг	15689	796	2617	0	7048	5228
Хангал	27588	908	3511	0	12245	10924
Хишиг-өндөр	91426	3130	2877	0	57749	27670
Хутаг-Өндөр	104922	3897	8457	7	53704	38857
Бүгд	1106542	43513	62449	158	651295	349127

Хүснэгт II.7.5 Гарсан төл, сумаар

Сум	Гарсан төл, толгой					
	Бүгд	Унага	Тугал	Ботго	Хурга	Ишиг
Булган	20278	1012	1526	0	11150	6590
Баян-Агт	90403	3387	4856	3	63811	18346
Баяннуур	57534	1947	3492	59	30531	21505
Бугат	36840	2346	4721	0	19042	10731
Бүрэгхангай	113256	4070	5480	11	65000	38695
Гурван булаг	127721	4501	2858	27	74397	45938
Дашинчилэн	113090	3734	4470	15	67229	37642
Могод	106131	4473	3998	6	77109	20545
Орхон	112320	2882	4543	3	58196	46696
Рашаант	59308	1550	1463	26	37247	19022
Сайхан	75739	4679	2783	3	55356	12918
Сэлэнгэ	25093	1281	5609	0	10994	7209
Тэшиг	16077	808	2673	0	7224	5372

Хангал	27598	910	3511	0	12249	10928
Хишиг-өндөр	93050	3158	2924	0	58417	28551
Хутаг-Өндөр	108813	4036	8603	7	55652	40515
Бүгд	1183251	44774	63510	160	703604	371203

Хүснэгт II.7.6 Хорогдсон төл, сумаар

Сум	Хорогдсон төл, толгой					
	Бүгд	Унага	Тугал	Ботго	Хурга	Ишиг
Булган	702	5	19	0	273	405
Баян-Агт	36136	4	47	0	28662	7423
Баяннуур	1078	22	46	0	424	586
Бугат	545	8	0	0	227	310
Бүрэгхангай	2271	12	17	0	946	1296
Гурван булаг	7875	642	356	0	4494	2383
Дашинчилэн	695	0	0	0	297	398
Могод	6898	48	71	0	5524	1255
Орхон	2320	20	52	2	829	1417
Рашаант	1069	26	67	0	430	546
Сайхан	11173	293	137	0	7384	3359
Сэлэнгэ	34	0	0	0	23	11
Тэшиг	388	12	56	0	176	144
Хангал	10	2	0	0	4	4
Хишиг-өндөр	1624	28	47	0	668	881
Хутаг-Өндөр	3891	139	146	0	1948	1658
Бүгд	76709	1261	1061	2	52309	22076

Хүснэгт II.7.7 Зүй бусаар хорогдсон том мал, төрлөөр

Малын төрөл	Хорогдсон том мал, толгой			Оны эхний малд том малын хорогдлын эзлэх хувь		
	2018 I-V	2019 I-V	2020 I-V	2018 I-V	2019 I-V	2020 I-V
Бүгд	95113	18206	123316	2.83	0.55	3.39
Адуу	14648	1153	9881	5.59	0.47	3.63
Үхэр	20873	1280	8520	7.35	0.50	3.02
Тэмээ	6	2	2	0.44	0.15	0.14
Хонь	34255	9416	75234	1.91	0.53	3.91
Ямаа	25331	6355	29679	2.48	0.62	2.55

Хүснэгт II.7.8 Зүй бусаар хорогдсон том мал, сумаар

Сум	Хорогдсон том мал						Оны эхний малд эзлэх хувь					
	Бүгд	Адуу	Үхэр	Тэмээ	Хонь	Ямаа	Бүгд	Адуу	Үхэр	Тэмээ	Хонь	Ямаа
Булган	849	11	158	0	406	274	1.2	0.2	2.2	0.0	1.3	1.1
Баян-Агт	35894	1570	2493	0	21269	10562	11.2	7.3	10.6	0.0	12.7	9.7
Баяннуур	377	37	49	0	140	151	0.3	0.5	0.5	0.0	0.2	0.3
Бугат	1182	201	224	0	419	338	1.1	1.9	1.4	0.0	0.9	1.0
Бүрэгхангай	1153	82	126	0	451	494	0.4	0.4	0.6	0.0	0.3	0.5
Гурван булаг	2443	160	133	0	1032	1118	0.8	0.9	1.2	0.0	0.6	1.0
Дашинчилэн	2039	267	346	0	809	617	0.8	1.8	2.4	0.0	0.6	0.7
Могод	8442	1204	514	0	4841	1883	2.6	4.5	3.3	0.0	2.3	2.4
Орхон	5718	445	679	2	2996	1596	1.8	1.5	2.6	4.0	1.9	1.4
Рашаант	3620	282	310	0	1715	1313	1.8	2.3	3.5	0.0	1.6	1.9
Сайхан	52809	5082	2572	0	36910	8245	14.1	12.3	13.3	0.0	16.1	9.8
Сэлэнгэ	14	6	3	0	5	0	0.0	0.1	0.0	0.0	0.0	0.0
Тэшиг	299	44	90	0	79	86	0.3	0.5	0.4	0.0	0.2	0.3
Хангал	84	2	33	0	26	23	0.1	0.0	0.2	0.0	0.1	0.1
Хишиг-өндөр	2948	254	267	0	1358	1069	1.2	1.5	2.7	0.0	1.0	1.3
Хутаг-Өндөр	5445	234	523	0	2778	1910	1.6	1.1	1.5	0.0	1.7	1.7
Бүгд	123316	9881	8520	2	75234	29679	3.4	3.6	3.0	0.1	3.9	2.6

Хүснэгт II.7.9 Хорогдсон хээлтэгч, сумаар

Сум	Хорогдсон хээлтэгч						Зүй бусаар хорогдсон малд хорогдсон хээлтэгч малын эзлэх хувь					
	Бүгд	Адуу	Үхэр	Тэмээ	Хонь	Ямаа	Бүгд	Адуу	Үхэр	Тэмээ	Хонь	Ямаа
Булган	18	0	12	0	6	0	2	0	8	0	2	0
Баян-Агт	0	0	0	0	0	0	0	0	0	0	0	0
Баяннуур	112	10	14	0	36	52	29.7	27	29	0	25.7	34.4
Бугат	434	79	103	0	116	136	37	39	46	0	28	40
Бүрэгхангай	442	22	37	0	165	218	38.3	27	29	0	36.6	44.1
Гурван булаг	0	0	0	0	0	0	0	0	0	0	0	0
Дашинчилэн	52	2	5	0	32	13	3	1	1	0	4	2
Могод	2765	281	130	0	1865	489	33	23	25	0	39	26
Орхон	1837	126	236	0	899	576	32.1	28	34.8	0.0	30.0	36.1
Рашаант	1223	95	152	0	494	482	34	34	49	0	29	37
Сайхан	15547	1570	790	0	11288	1899	29	31	31	0	31	23
Сэлэнгэ	7	1	1	0	5	0	50	17	33	0	100	0
Тэшиг	108	10	29	0	30	39	36.1	22.7	32.2	0	38.0	45.3
Хангал	0	0	0	0	0	0	0	0	0	0	0	0
Хишиг-өндөр	492	32	50	0	210	200	17	13	19	0	16	19
Хутаг-Өндөр	1651	54	234	0	891	472	30.3	23	44.7	0	32	25
Бүгд	24688	2282	1793	0	16037	4576	20.0	23.1	21.0	0	21.3	15.4

Хүснэгт II.7.10 Хорогдсон хээлтүүлэгч, сумаар, төрлөөр

Сум	Хорогдсон хээлтүүлэгч						Зүй бусаар хорогдсон малд хорогдсон хээлтүүлэгч малын эзлэх хувь					
	Бүгд	Адуу	Үхэр	Тэмээ	Хонь	Ямаа	Бүгд	Адуу	Үхэр	Тэмээ	Хонь	Ямаа
Булган	0	0	0	0	0	0	0	0	0	0	0	0
Баян-Агт	335	0	0	0	202	133	0.93	0	0	0	0.95	1.26
Баяннуур	0	0	0	0	0	0	0	0	0	0	0	0
Бугат	0	0	0	0	0	0	0	0	0	0	0	0
Бүрэгхангай	0	0	0	0	0	0	0	0	0	0	0	0
Гурван булаг	0	0	0	0	0	0	0	0	0	0	0	0
Дашинчилэн	18	0	0	0	12	6	0.88	0	0	0	1.48	0.97
Могод	0	0	0	0	0	0	0	0	0	0	0	0
Орхон	0	0	0	0	0	0	0	0	0	0	0	0
Рашаант	0	0	0	0	0	0	0	0	0	0	0	0
Сайхан	72	4	3	0	41	24	0.14	0.08	0.12	0	0.11	0.29
Сэлэнгэ	0	0	0	0	0	0	0	0	0	0	0	0
Тэшиг	2	0	0	0	1	1	0.67	0	0	0	1.27	1.16
Хангал	0	0	0	0	0	0	0	0	0	0	0	0
Хишиг-өндөр	0	0	0	0	0	0	0	0	0	0	0	0
Хутаг-Өндөр	0	0	0	0	0	0	0	0	0	0	0	0
Бүгд	427	4	3	0	256	164	0.3	0.0	0.0	0.0	0.3	0.6

Хүснэгт II.7.11 Хорогдсон таваарын мал, сумаар, төрлөөр

Сум	Хорогдсон таваарын мал						Зүй бусаар хорогдсон малд хорогдсон таваарын малын эзлэх хувь					
	Бүгд	Адуу	Үхэр	Тэмээ	Хонь	Ямаа	Бүгд	Адуу	Үхэр	Тэмээ	Хонь	Ямаа
Булган	831	11	146	0	400	274	98	100	92	0	99	100
Баян-Агт	35559	1570	2493	0	21067	10429	99	100	100	0	99	99
Баяннуур	265	27	35	0	104	99	70.3	73	71	0	74.3	65.6
Бугат	748	122	121	0	303	202	63	61	54	0	72	60
Бүрэгхангай	711	60	89	0	286	276	61.7	73	71	0	63.4	55.9
Гурван булаг	2443	160	133	0	1032	1118	100	100	100	0	100	100
Дашинчилэн	1969	265	341	0	765	598	97	99	99	0	95	97
Могод	5677	923	384	0	2976	1394	67	77	75	0	61	74
Орхон	3881	319	443	2	2097	1020	67.9	72	65.2	100.0	70.0	63.9
Рашаант	2397	187	158	0	1221	831	66	66	51	0	71	63
Сайхан	37190	3508	1779	0	25581	6322	70	69	69	0	69	77
Сэлэнгэ	7	5	2	0	0	0	50	83	67	0	0	0
Тэшиг	189	34	61	0	48	46	63.2	77.3	67.8	0	60.8	53.5
Хангал	84	2	33	0	26	23	100	100	100	0	100	100
Хишиг-өндөр	2456	222	217	0	1148	869	83	87	81	0	85	81
Хутаг-Өндөр	3794	180	289	0	1887	1438	69.7	77	55.3	0	68	75
Бүгд	98201	7595	6724	2	58941	24939	79.6	76.9	78.9	0.0	78.3	84.0

Хүснэгт II.7.12 Аюулт үзэгдлээр хорогдсон мал, сумаар, төрлөөр

Сум	Аюулт үзэгдлээр /гэнэтийн аюулаар/						Зүй бусаар хорогдсон малд аюулт үзэгдлээр хорогдсон малын эзлэх хувь					
	Бүгд	Адуу	Үхэр	Тэмээ	Хонь	Ямаа	Бүгд	Адуу	Үхэр	Тэмээ	Хонь	Ямаа
Булган	0	0	0	0	0	0	0	0	0	0	0	0
Баян-Агт	0	0	0	0	0	0	0	0	0	0	0	0
Баяннуур	0	0	0	0	0	0	0	0	0	0	0	0
Бугат	0	0	0	0	0	0	0	0	0	0	0	0
Бүрэгхангай	0	0	0	0	0	0	0	0	0	0	0	0
Гурван булаг	0	0	0	0	0	0	0	0	0	0	0	0
Дашинчилэн	0	0	0	0	0	0	0	0	0	0	0	0
Могод	0	0	0	0	0	0	0	0	0	0	0	0
Орхон	4798	336	559	2	2659	1242	83.91	75.51	82.33	100	88.75	77.82
Рашаант	0	0	0	0	0	0	0	0	0	0	0	0
Сайхан	10008	832	762	0	6651	1763	18.95	16.37	29.63	0	18.02	21.38
Сэлэнгэ	0	0	0	0	0	0	0	0	0	0	0	0
Тэшиг	0	0	0	0	0	0	0	0	0	0	0	0
Хангал	0	0	0	0	0	0	0	0	0	0	0	0
Хишиг-өндөр	0	0	0	0	0	0	0	0	0	0	0	0
Хутаг-Өндөр	0	0	0	0	0	0	0	0	0	0	0	0
Бүгд	14806	1168	1321	2	9310	3005	12.0	11.8	15.5	0.0	12.4	10.1

Хүснэгт II.7.13 Өвчнөөр хорогдсон том мал, сумаар

Сум	Өвчнөөр хорогдсон том мал						Зүй бусаар хорогдсон малд өвчнөөр хорогдсон малын эзлэх хувь					
	Бүгд	Адуу	Үхэр	Тэмээ	Хонь	Ямаа	Бүгд	Адуу	Үхэр	Тэмээ	Хонь	Ямаа
Булган	0	0	0	0	0	0	0	0	0	0	0	0
Баян-Агт	0	0	0	0	0	0	0	0	0	0	0	0
Баяннуур	10	1	2	0	3	4	2.65	2.7	4.08	0	2.14	2.65
Бугат	14	0	0	0	12	2	1.18	0	0	0	2.86	0.59
Бүрэгхангай	25	1	1	0	13	10	2.17	1.22	0.79	0	2.88	2.02
Гурван булаг	13	1	4	0	7	1	0.53	0.62	3.01	0	0.68	0.09
Дашинчилэн	0	0	0	0	0	0	0	0	0	0	0	0
Могод	68	0	0	0	63	5	0.81	0	0	0	1.3	0.27
Орхон	12	0	9	0	3	0	0.21	0	1.33	0	0.1	0
Рашаант	11	2	1	0	2	6	0.3	0.71	0.32	0	0.12	0.46
Сайхан	224	0	4	0	220	0	0.42	0	0.16	0	0.6	0
Сэлэнгэ	0	0	0	0	0	0	0	0	0	0	0	0
Тэшиг	21	4	5	0	1	11	7.02	9.09	5.56	0	1.27	12.8
Хангал	0	0	0	0	0	0	0	0	0	0	0	0
Хишиг-өндөр	0	0	0	0	0	0	0	0	0	0	0	0
Хутаг-Өндөр	397	0	4	0	364	29	7.29	0	0.76	0	13.1	1.52
Бүгд	795	9	30	0	688	68	0.6	0.1	0.4	0.0	0.9	0.2

Хүснэгт II.7.14 Зэрлэг амьтанд бариулсан, бусад хорогдол, сумаар, төрлөөр

Сум	Зэрлэг амьтанд бариулсан хорогдол /Чоно, баавгай, ирвэс .../						Бусад хорогдол					
	Бүгд	Адуу	Үхэр	Тэмээ	Хонь	Ямаа	Бүгд	Адуу	Үхэр	Тэмээ	Хонь	Ямаа
Булган	2	0	2	0	0	0	847	11	156	0	406	274
Баян-Агт	0	0	0	0	0	0	35894	1570	2493	0	21269	10562
Баяннуур	26	1	1	0	15	9	341	35	46	0	122	138
Бугат	378	134	84	0	67	93	790	67	140	0	340	243
Бүрэгхангай	242	21	36	0	73	112	886	60	89	0	365	372
Гурван булаг	0	0	0	0	0	0	2430	159	129	0	1025	1117
Дашинчилэн	0	0	0	0	0	0	2039	267	346	0	809	617
Могод	3	3	0	0	0	0	8371	1201	514	0	4778	1878
Орхон	7	4	3	0	0	0	901	105	108	0	334	354
Рашаант	0	0	0	0	0	0	3609	280	309	0	1713	1307
Сайхан	158	73	26	0	44	15	42419	4177	1780	0	29995	6467
Сэлэнгэ	0	0	0	0	0	0	14	6	3	0	5	0
Тэшиг	132	24	47	0	29	32	146	16	38	0	49	43
Хангал	22	1	11	0	3	7	62	1	22	0	23	16
Хишиг-өндөр	0	0	0	0	0	0	2948	254	267	0	1358	1069
Хутаг-Өндөр	60	26	12	0	8	14	4988	208	507	0	2406	1867
Бүгд	1030	287	222	0	239	282	106685	8417	6947	0	64997	26324

Хүснэгт II.8.1 Тариалсан талбай, үр тариа, га

Сумын нэр	Үр тариа	ҮҮНЭЭС:					
		Буудай	Арвай	Овьёос	Хөх тариа	Бог будаа	Гурвалжин будаа
Булган	-	-	-	-	-	-	-
Баян-Агт	1824	1824	-	-	-	-	-
Баяннуур	-	-	-	-	-	-	-
Бугат	1166	1131	-	35	-	-	-
Бүрэгхангай	2305	2265	5	35	-	-	-
Гурван булаг	-	-	-	-	-	-	-
Дашинчилэн	570	570	-	-	-	-	-
Могод	-	-	-	-	-	-	-
Орхон	1829	1829	-	-	-	-	-
Рашаант	4180	4180	-	-	-	-	-
Сайхан	-	-	-	-	-	-	-
Сэлэнгэ	5581	5361	20	167	6	17	10
Тэшиг	5547	5527	-	20	-	-	-
Хангал	1511	1425	18	59	7	2	-
Хишиг-өндөр	900	895	-	5	-	-	-
Хутаг-Өндөр	10688	10508	150	30	-	-	-
Бүгд	36101	35515	193	351	13	19	10

Хүснэгт II.8.2 Тариалсан талбай, төмс, тэжээлийн ургамал, техникийн ургамал, га

Сумын нэр	Төмс	Таримал тэжээлийн ургамал	Техникийн ургамал	Рапс
Булган	35	-	-	-
Баян-Агт	4.4	-	300	300
Баяннуур	-	-	-	-
Бугат	23	-	-	-
Бүрэгхангай	8.38	-	-	-
Гурван булаг	7.34	-	-	-
Дашинчилэн	14.2	-	110	110
Могод	4.2	-	-	-
Орхон	8.07	0.3	20	20
Рашаант	3.5	-	80	80
Сайхан	0.5	-	-	-
Сэлэнгэ	31.1	-	60	60
Тэшиг	4.2	-	350	350
Хангал	34	-	20	20
Хишиг-өндөр	0.131	-	-	-
Хутаг-Өндөр	193.21	100	50	50
Бүгд	371.231	100.3	990	990

Хүснэгт II.8.3 Тариалсан талбай, хүнсний ногоо, га

Сумын нэр	Хүнсний ногоо	үүнээс:					
		Байцаа	Лууван	Шар манжин	Хүрэн манжин	Сонгино	Сармис
Булган	7	1.6	2	1	1	1	0.3
Баян-Агт	0.8	0.07	0.04	0.02	0.05	0.5	0.02
Баяннуур	0	-	-	-	-	-	-
Бугат	0.1	0	0.05	0.025	0.025	0	0
Бүрэгхангай	6.1	1	1	1	1	1	0
Гурван булаг	0.983	0.06	0.323	0.27	0	0.31	0.02
Дашинчилэн	8.6	0.3	3	2	0.1	1.6	0.1
Могод	1.7	0.5	0.3	0.3	0.3	0.3	0
Орхон	25.7	0	12	0	0	13.7	0
Рашаант	2.23	0.4	0.4	0.4	0.4	0.4	0.2
Сайхан	0	-	-	-	-	-	-
Сэлэнгэ	24	13.5	2.8	2.6	0	4.7	0.1
Тэшиг	0	-	-	-	-	-	-
Хангал	13.19	1.3	1	2.7	0.5	5.9	0
Хишиг-өндөр	0.544	0	0.152	0.162	0.113	0.067	0.02
Хутаг-Өндөр	26.942	3.8	11.33	4.44	1.29	5.88	0
Бүгд	117.889	22.53	34.395	14.917	4.778	35.357	0.76

Хүснэгт II.8.4 Тариалсан талбай, хүнсний ногоо, га
үргэлжлэл

Сумын нэр	үүнээс:					
	Өргөст хэмх (урт)	Өргөст хэмх (давжаа)	Улаан лооль	Тарвас	Амтат гуа	Хулуу
Булган	0	0.05	0.05	0	0	0
Баян-Агт	0.02	0.01	0.02	0.02	0	0.02
Баяннуур	0	0	0	0	0	0
Бугат	0	0	0	0	0	0
Бүрэгхангай	0.5	0	0.6	0	0	0
Гурван булаг	0	0	0	0	0	0
Дашинчилэн	0.4	0.1	0.2	0.1	0	0.2
Могод	0	0	0	0	0	0
Орхон	0	0	0	0	0	0
Рашаант	0.006	0	0.006	0.006	0	0
Сайхан	-	-	-	-	-	-
Сэлэнгэ	0.1	0	0.1	0	0	0.1
Тэшиг	0	0	0	0	0	0
Хангал	0.56	0.07	0.04	0.6	0	0
Хишиг-өндөр	0	0.03	0	0	0	0
Хутаг-Өндөр		0.002	0.2	0	0	0
Бүгд	1.586	0.262	1.216	0.726	0	0.32

Хүснэгт II.8.5 Тариалсан талбай, хүнсний ногоо, га
үргэлжлэл

Сумын нэр	үүнээс:						
	Чинжүү	Цэцэгт байцаа	Брокколи	Салатны навч /шанцай/	Бууцай	Юуцай /хятад байцаа/	Бусад
Булган	0	0	0	0	0	0	0
Баян-Агт	0.01	0	0	0	0	0	0
Баяннуур	0	0	0	0	0	0	0
Бугат	0	0	0	0	0	0	0
Бүрэгхангай	0	0	0	0	0	0	0
Гурван булаг	0	0	0	0	0	0	0
Дашинчилэн	0.3	0	0.01	0.01	0.01	0.01	0.16
Могод	0	0	0	0	0	0	0
Орхон	0	0	0	0	0	0	0
Рашаант	0.002	0	0	0.002	0.002	0.002	0.004
Сайхан	-	0	0	0	0	0	0
Сэлэнгэ	0	0	0	0	0	0	0
Тэшиг	0	0	0	0	0	0	0
Хангал	0.02	0.5	0	0	0	0	0
Хишиг-өндөр	0	0	0	0	0	0	0
Хутаг-Өндөр	0	0	0	0	0	0	0
Бүгд	0.332	0.5	0.01	0.012	0.012	0.012	0.164

Статистикийн мэдээллийг хэрхэн авах вэ?

www.1212.mn Статистикийн мэдээллийн нэгдсэн сан
bulgan.nso.mn Хэлтсийн вэб сайт



Ухаалаг гар утас, таблет ашиглан статистикийн мэдээлэл авах ezStat аппликейшн



Статистикийн хэвлэл бүтээгдэхүүнийг унших Монстат аппликейшн



www.nso.mn сайтад бүртгүүлснээр цахим шуудангаар тогтмол авч болно.



[www.facebook.com/pages/ Статистик-Мэдээлэл](http://www.facebook.com/pages/Статистик-Мэдээлэл)
[www.facebook.com/pages/Булган аймгийн засаг даргын дэргэдэх статистикийн хэлтэс](http://www.facebook.com/pages/Булган_аймгийн_засаг_даргын_дэргэдэх_статистикийн_хэлтэс)

www.twitter.com/statistic_mn



1900-1212
1 минут = 200 төгрөг

70342766

СЭВЭЦЭЭЙН ХИШГЭЭНИЙ ХЭВЭГ
WWW.1212.MN

Хаяг:
Монгол улс, Булган аймаг, Булган сум,
Засаг даргын тамгын газар, 105, 106 тоот
Статистикийн хэлтэс
Утас:
70342766
И-мэйл:
bulgan@nso.mn
вэб:
www.bulgan.nso.mn

Address
Statistics office, №105, 106
Governers office Bulgan sum,
Bulgan aimag, Mongolia
Phone:
70342766
E-mail:
bulgan@nso.mn
Web:
www.bulgan.nso.mn