

ДОРНОД АЙМГИЙН ЗАСАГ ДАРГЫН  
ДЭРГЭДЭХ СТАТИСТИКИЙН ХЭЛТЭС

# ДОРНОД АЙМГИЙН НИЙГЭМ, ЭДИЙН ЗАСГИЙН БАЙДАЛ

2 сар  
2021

Чойбалсан хот



## ГАРЧИГ

Ерөнхий тэмдэглэл .....	3
Аргачлалын тайлбар .....	4
Товч танилцуулга .....	6
Үндсэн үзүүлэлтүүд.....	11
I.Хөдөлмөр.....	12
II. Эрүүл мэнд .....	14
III. Гэмт хэрэг .....	16
IV. Тээвэр, холбоо.....	18
V. Төсөв, санхүү .....	19
VI. Үнэ .....	20
VII. Хөдөө аж ахуй .....	21
VIII. Аж үйлдвэр .....	22
IX. Нийгмийн даатгал, халамж .....	24



## Ерөнхий тэмдэглэл

### I. Товчилсон тэмдэглэлгээ:

Сумдын нэр:

БД Баяндун

ХБ Хөлөнбуйр

БТ Баянтүмэн

СЭ Сэргэлэн

БУ Булган

ЦО Цагаан-овоо

ГЗ Гурванзагал

БЛ Баян-Уул

ДБ Дашбалбар

ЧБ Чойбалсан

ХГ Халхгол

ЧХ Чулуунхороот

МТ Матад

ХЭ Хэрлэн

### II. Саруудыг ром тоогоор тэмдэглэв. (I, II, III, IV, V, VI ...г.м)

Тухай сарыг оруулсан жилийн эхнээс өсөн нэмэгдэх дүнг харуулахдаа I-IV, I-XI зэргээр илэрхийлэв.

### III. Дараах тэмдэглэлийг ашиглав:

...	Мэдээлэл байхгүй	х Бүтцийн өөрчлөлт
0.0	Маш бага тоо	+, - Зөрүү
-	Гүйцэтгэл байхгүй	* Дахин

"Үүнээс" гэдгийг харуулах бөгөөд зарим тохиолдолд тухайн үзүүлэлтийн бүрэлдэхүүн хэсгүүдийн нийлбэр нэгдсэн дүнтэй тэнцэхгүй байж болно.

### IV. 21-20 нь 2021 оны үзүүлэлтийн тухайн оны үзүүлэлтээс өсч, буурсан абсолют өөрчлөлт.

### V. "Төл" нь төлөвлөгөөг, "Гүйц" нь гүйцэтгэл.

### VI. Орон дэвшүүлэлтээс хамаарч зарим үзүүлэлтийн нийлбэр нь дүнтэйгээ, бүтцийг хувиар илэрхийлэхэд 100 хувиас бага зэрэг зөрүүтэй байж болно.



## АРГАЧЛАЛЫН ТАЙЛБАР

- **Хөдөлмөр:** Бүртгэлтэй ажилгүй иргэдэд Монгол Улсын хуулиар зөвшөөрөгдсөн хөдөлмөрлөх насны, хөдөлмөр эрхлэх чадвартай, цалин хөлстэй ажил болон хувиараа хөдөлмөр эрхэлдэггүй, тухайн үед ажиллахад бэлэн, цалин хөлстэй ажил идэвхтэй хайж байгаа Хөдөлмөрийн хэлтэст бүртгүүлсэн хүмүүс орсон болно.
- **Эрүүл мэнд, Гэмт хэрэг:** Уг салбарын мэдээнүүдийг холбогдох газар, хэлтсүүд нь нэгтгэн гаргаж ирүүлдэг.
  - **1 хүртэлх насны 1000 хүүхдэд ногдох нялхсын эндэгдлийг** 1 хүртэлх насандаа эндсэн хүүхдийн тоог дээрх хугацаанд амьд төрсөн хүүхдийн тоонд харьцуулж тодорхойлдог.
  - **1-5 хүртэлх насны 1000 хүүхдэд ногдох нялхсын эндэгдлийг** 1-5 хүртэлх насандаа эндсэн хүүхдийн тоог дээрх хугацаанд амьд төрсөн хүүхдийн тоонд харьцуулж тодорхойлдог.
- **Эрүүгийн хуульд** эрүүгийн хариуцлага хүлээлгэхээр заасан, нийгэмд аюултай гэмбуруутай үйлдэл, эс үйлдэхүйг гэмт хэрэг гэнэ. Гэмт хэргийн нийгмийн аюулын шинж чанар, хэр хэмжээ, оногдуулж болох ялын хүнд, хөнгөнийг харгалзан гэмт хэргийг хөнгөн, хүндэвтэр, хүнд, онц хүнд гэж ангилна.

Эрүүгийн хууль шинэчлэгдсэнтэй холбогдон гэмт хэргийн нэр төрөл урьдынхаас нилээд өөрчлөгдсөн.

  - Хүний амь бие, эрүүл мэндийн эсрэг гэмт хэрэгт бусдыг амиа хорлоход хүргэх, иргэдийн эрх чөлөө, эрүүл мэндийн эсрэг гэмт хэрэг болон хүнийг санаатай алах, болгоомжгүйгээс алах хэргийг нэгтгэн оруулсан.
  - Хүүхэдгэрбүл, нийгмийн ёс суртахууны эсрэг гэмт хэрэгт хүчингийн хэргийг оруулсан.
  - Өмчлөх эрхийн эсрэг гэмт хэрэгт бусдын эд хөрөнгийг хулгайлах, бусдын эд хөрөнгийг булаах, бусдын эд хөрөнгийг дээрэмдэх, бусдын эд хөрөнгийг залилан мэхэлж авах, бусдын эд хөрөнгийг завших, үрэгдүүлэх гэмт хэргийг хамруулсан.
  - Байгаль хамгаалах журмын эсрэг гэмт хэрэгт гал түймрийн хэргийг хамруулсан.
  - Нийгмийн аюулгүй байдлын эсрэг гэмт хэрэгт танхайн гэмт хэргийг оруулсан.
  - 18 ба түүнээс дээш насны 10000 хүнд ногдох бүртгэгдсэн гэмт хэргийн тоог гаргахдаа нийт бүртгэгдсэн гэмт хэргийн тоог оны эхний 18 ба түүнээс дээш насны хүн амд харьцуулан тооцно.



- **Хэрэглээний үнийн индекс / ХҮИ / гэдэг нь** өрх орлогоороо өөрсдийн хэрэгцээнд худалдан авсан, үйлчлүүлсэн хамгийн чухал эн тэргүүний нийтлэг хэрэгцээтэй бараа, үйлчилгээний үнийн өөрчлөлтийг тэдгээрийн хэрэглээний зардалд эзлэх хувиар жигнэсэн дундаж юм.

Үндэсний статистикийн хороо нь хэрэглээний үнийн улсын индексийг Улаанбаатар хотын ХҮИ-ээр тооцож байсан аргачлалаа шинэчилж, 2008 оны 1 дүгээр сараас олон улсын нийтлэг аргазүйн дагуу хэрэглээний үнийн улсын индексийг аймаг, нийслэлийн өрхийн 2010 оны хэрэглээний зардлаар жигнэсэн дундаж үзүүлэлтээр тооцох аргачлалд шилжсэн.

- **Мөнгө, банк:** Монгол банк арилжааны банкуудаас мэдээг авч нэгтгэн, банкуудын үндсэн материалын хамт ирүүлдэг.
- **Төрийн санхүү:** Төсвийн орлого, зарлагын мэдээг Олон Улсын Валютын Сангийн стандарт ангиллаар 1995 оны 10-р сараас эхлэн жил бүр гаргаж байна. Аймагын төсвийн орлого нь аймаг, сумын төсвийн орлогоос бүрдэнэ. Аймагын төсвийн мэдээг Санхүү Төрийн сангийн Хэлтэс үндсэн нэгжүүдээс авч нэгтгэн ирүүлдэг.
- **Хөдөө аж ахуй:** Мал төллөлт, төл бойжилт, мал хорогдлын мэдээг багийн Засаг дарга нар хариуцан цуглуулж, сумын Тамгын газарт нэгтгэн ирүүлдэг.
- **Аж үйлдвэр:** Аж ахуйн нэгжүүдийг эдийн засгийн үйл ажиллагаагаар ангилахдаа НҮБ-ын эдийн засгийн үйл ажиллагааны Олон улсын стандарт ангиллыг мөрдөж байна. Үндсэн нэгжүүд мэдээг ирүүлдэг.

**Нийт бүтээгдэхүүний өсөлтийг тооцохдоо:** гол нэр төрлийн бүтээгдэхүүнийг 2005 оны зэрэгцүүлэх үнээр үнэлж тодорхойлсон болно.

**Борлуулсан бүтээгдэхүүн нь** аж ахуйн нэгж, байгууллагын тайлангийн хугацаанд оны үнээр үнэлж, худалдсан буюу гадагш гүйцэтгэсэн ажил, үйлчилгээний хэмжээ юм.

**Гол нэр төрлийн бүтээгдэхүүний үйлдвэрлэл нь** тухайн бүтээгдэхүүний үйлдвэрлэлийн биет хэмжээг харуулна.

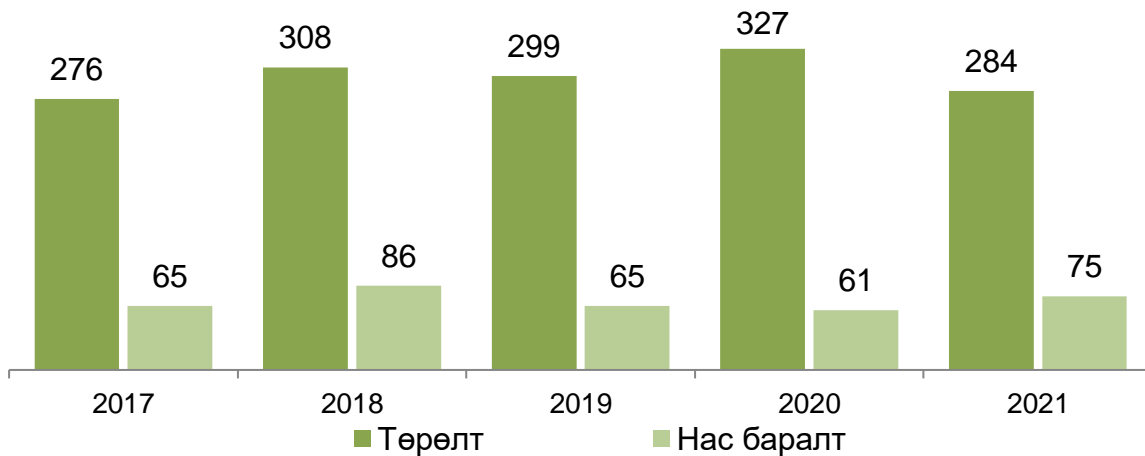
## Дорнод аймгийн нийгэм, эдийн засгийн байдал (2021 оны 2 дугаар сарын байдлаар)



### I.1 Хүн ам

Эрүүл мэндийн газраас эрхлэн гаргадаг мэдээгээр 2021 оны эхний 2 сард 284 хүүхэд шинээр мэндэлж, 75 хүн нас баржээ. Хүн амын цэвэр өсөлт 209 болж 2021 оны мөн үеийнхээс 21.4 хувиар буюу 57 хүнээр буурлаа. 1000 хүнд ногдох төрөлт 3.4, нас баралт 0.9 байгаа нь өмнөх оны мөн үетэй харьцуулахад төрөлт 0.6 пунктээр буурч, нас баралт 0.1 пунктээр өссөн байна.

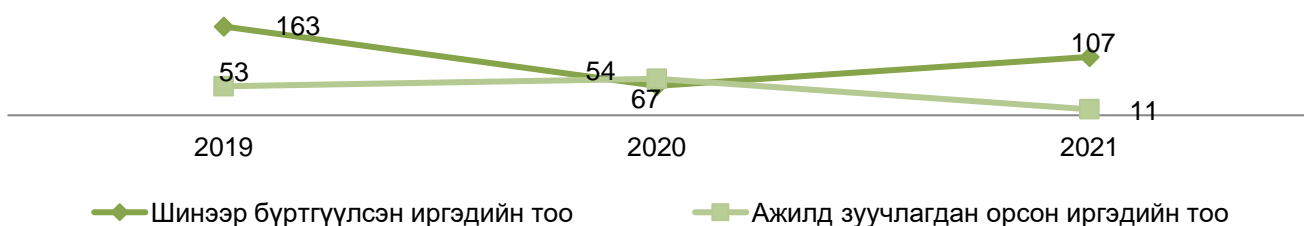
Зураг.I.1 Төрсөн хүүхэд, нас барсан хүний тоо. 2017-2021 оны эхний 2 сард



### I.2 Хөдөлмөр

Хөдөлмөрийн хэлтэст бүртгүүлсэн ажилгүй иргэдийн тоо эхний 2 сарын байдлаар 686 байгаагийн 341 нь эмэгтэйчүүд байна. Эдгээр ажилгүй иргэдийн тоо өмнөх оны мөн үеэс 556 хүнээр буюу 55.2 хувиар буурч, 2020 оны 12 дугаар сарынхаас 306 хүнээр буюу 80.5 хувиар өссөн байна. Бүртгэлтэй ажилгүй иргэдийн 341 хүн буюу 49.7 хувийг эмэгтэйчүүд эзэлж, өмнөх оны мөн үеийнхээс 141 хүн буюу 70.0 хувиар өслөө. Эхний 2 сард хөдөлмөрийн хэлтэст 11 иргэн ажилд зуучлагдан оржээ.

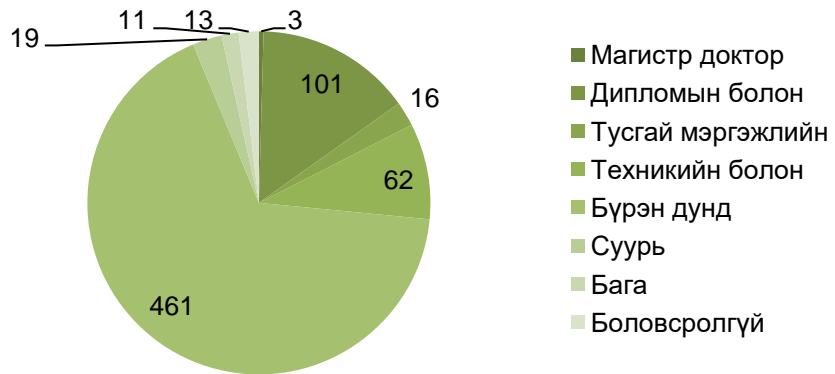
Зураг.I.2 Хөдөлмөр эрхлэлтийн байгууллагад шинээр бүртгүүлсэн болон ажилд зуучлагдан орсон иргэд эхний 2 сарын байдлаар



Ажилгүй иргэдийг насны ангиллаар нь үзвэл 64.8 хувь нь 15-34 насны залуучууд байна.

Бүртгэлтэй ажилгүй иргэдийн 15.2 хувь нь дээд, 2.3 хувь нь тусгай дунд, 9.0 хувь нь техникийн анхан шатны боловсролтой, 67.2 хувь нь бүрэн дунд, 2.8 хувь нь суурь, 1.6 хувь нь бага боловсролтой, 1.9 хувь нь боловсролгүй хүмүүс байна.

Зураг.1.3 Бүртгэлтэй ажилгүй иргэд, боловсролын түвшингээр, эхний 2 сарын байдлаар

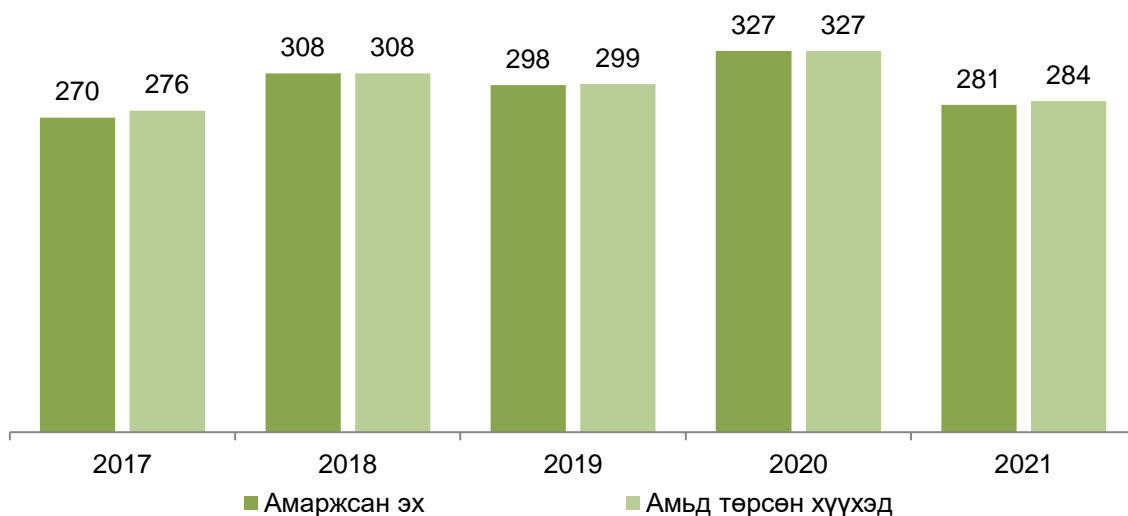


### 1.3 Эрүүл мэнд

Он гарсаар 61.8 мянган хүнд амбулаторийн үзлэг хийсэн нь өмнөх оны мөн үеэс 19.3 хувиар, 2.4 мянган хүн эмнэлэгт хэвтэж эмчлүүлсэн нь өмнөх оны мөн үеэс 34.3 хувиар тус тус буурсан байна. Урьдчилан сэргийлэх үзлэгт 21.3 мянган хүн хамрагджээ.

Аймгийн хэмжээнд 281 эх амаржиж, амьд төрсөн хүүхдийн тоо 284 хүүхэд болж өмнөх оны мөн үеийнхээс 43 тохиолдлоор буурсан байна.

Зураг.1.4 Амаржсан эх, амьд төрсөн хүүхдийн тоо



Хүн амын нас баралт 75 тохиолдол бүртгэгдсэн нь 1000 хүн ам тутамд 0.9 болж өнгөрсөн оны мөн үеийнхээс 14 тохиолдлоор буюу 23.0 хувиар өссөн байна. Нас баралтын шалтгаанд хавдар 38.7% /29/, осол гэмтэл 6.4% /5/ тус тус эзэлж байна.

Халдварт өвчнөөр өвчлөгчдийн тоо 2021 оны эхний 2-р сард 181 тохиолдол бүртгэгдсэн нь 10000 хүн амд 21.7 болж өмнөх оны мөн үеийнхээс 120 тохиолдлоор буюу 40.0 хувиар буурчээ.



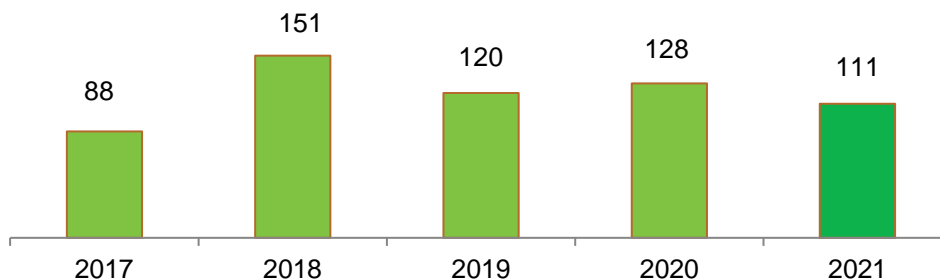
#### I.4 Гэмт хэрэг

Аймгийн Цагдаагийн газраас ирүүлсэн мэдээгээр оны эхний 2 сард 111 хэрэг бүртгэгдэж, гэмт хэргийн улмаас 6 хүн нас барж, 43 хүн гэмтсэн нь өмнөх оны мөн үетэй харьцуулахад нас барсан хүн 1 (14.1%)-ээр буурч, гэмтсэн хүний тоо 11 (34.4%) –ээр өссөн байна. Бүртгэгдсэн гэмт хэргийн тоо өмнөх оны мөн үеэс 17 (13.3%) –оор буурсан байна.

Гэмт хэргийн улмаас аж ахуйн нэгж байгууллага, иргэдэд 465.8 сая төгрөгийн хохирол учирсны 8.0 хувийг нөхөн төлүүлжээ. Согтуугаар үйлдэгдсэн гэмт хэрэг 4 бүртгэгдсэн байна.

Үйлдэгдсэн бүх хэргийн 32 буюу 13.5 хувь нь хулгайн хэрэг, хулгайн хэргээс 24 буюу 75.0 хувийг мал хулгайлах хэрэг эзэлж байна. Гэмт хэргийн илрүүлэлтийн хувь аймгийн хэмжээнд 14.5 хувь байгаа нь өмнөх оны мөн үетэй харьцуулахад 4.8 пунктээр өссөн байна.

Зураг.I.5. Бүртгэгдсэн гэмт хэргийн тоо, жил бүрийн эхний 2-р сарын байдлаар



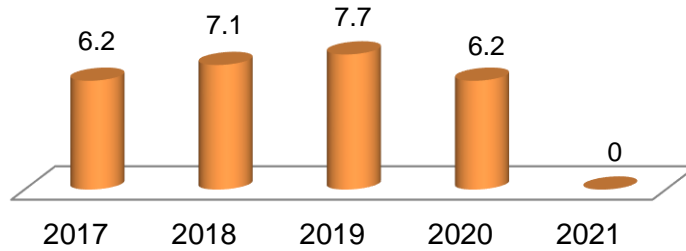
#### II.1 Тээвэр, холбоо:

Аймгийн Холбооны газрын нийт орлого 53.9 сая төгрөгт хүрсний 57.3 хувийг хүн амаас орсон орлого эзэлж байна.

Шуудан тээврийн газар 26.5 сая төгрөгийн орлоготой ажиллан, 1673 бичиг захидал, 298 илгээмж, 4620 хэвлэл илгээж, 4508 бичиг захидал, 1258 илгээмж, 9072 хэвлэл хүлээн авч хүргэсэн байна.

Авто тээврийн төв ТӨҮГ 0 зорчигч тээвэрлэж, 0 хүн км-ийн зорчигч эргэлтийн ажил гүйцэтгэн 0 төгрөгийн орлоготой ажиллажээ.

Зураг. II.1. Тээсэн зорчигчдын тоо, мянган хүнээр,  
жил бүрийн 2 сарын байдлаар



## II.2 Төрийн санхүү:

Орон нутгийн нийт орлого 13462.5 сая төгрөг төлөвлөгдсөнөөс 12873.7 сая төгрөг, үүнээс татварын орлого 3972.2 сая төгрөг төлөвлөгдсөнөөс гүйцэтгэл нь 3366.6 сая төгрөгт хүрч 605.6 сая төгрөгөөр тасарч, татварын бус 9490.3 сая төгрөг төлөвлөгдсөнөөс гүйцэтгэл нь 9507.1 сая төгрөгт хүрч 16.8 сая төгрөгөөр давж биеллээ.

Аймгийн төсвийн нийт зарлага 15472.1 сая төгрөг төлөвлөгдсөнөөс 10084.4 сая төгрөгийн гарсан гүйцэтгэлийг бүрэн санхүүжүүлсэн.



## II.3 Хэрэглээний үнийн индекс

Хэрэглээний үнийн индекс гэдэг нь хэрэглэгчдийн худалдаж авсан бараа, үйлчилгээний нэр төрлөөр өөрчлөлтгүй тогтвортой байхад үнэ дунджаар хэрхэн өөрчлөгдөж буйг хэмждэг үзүүлэлт юм.

Хэрэглээний үнийн индекс 2021 оны 2 дугаар сард өмнөх оны мөн үеийнхээс 4.7 хувиар, өмнөх сараас 0.8 хувь, жилийн эцсээс 2.0 хувиар тус тус өсчээ.

Хүснэгт. II.3 Хэрэглээний үнийн индекс, 2021 оны 2 дугаар сар, бүлгийн дүнгээр

Бараа үйлчилгээний бүлэг	$\frac{2021.02}{2020.02}$	$\frac{2021.02}{2020.12}$	$\frac{2021.02}{2021.01}$
<b>Ерөнхий индекс</b>	<b>104.7</b>	<b>102.0</b>	<b>100.8</b>
Хүнсний бараа, согтууруулах бус ундаа	110.8	104.2	101.7
Согтууруулах ундаа, тамхи, мансууруулах бодис	105.8	103.6	102.7
Хувцас, бөс бараа, гутал	101.4	100.7	100.1
Орон сууц, ус, цахилгаан, хийн болон бусад түлш	100.9	100.0	100.0
Гэр ахуйн тавилга, гэр ахуйн бараа	109.6	101.9	100.7
Эм тариа, эмнэлгийн үйлчилгээ	103.2	100.0	100.0
Тээвэр	94.3	100.5	100.0
Холбооны хэрэгсэл, шуудангийн үйлчилгээ	100.0	100.0	100.0
Амралт, чөлөөт цаг, соёлын бараа үйлчилгээ	102.8	100.0	100.0
Боловсролын үйлчилгээ	100.0	100.0	100.0
Зочид буудал, нийтийн хоол, дотуур байрны үйлчилгээ	117.6	113.1	100.0
Бусад бараа, үйлчилгээ	112.8	102.8	101.9

**Ерөнхий индекс өмнөх сарынхаас 0.8 хувиар** өсөхөд хүнсний бараа, согтууруулах бус ундааны бүлэг 1.7 хувь, согтууруулах ундаа, тамхины бүлэг 2.7 хувь, гэр ахуйн тавилга, гэр ахуйн барааны бүлгийн үнэ 0.7 хувь, бусад бараа үйлчилгээний бүлгийн үнэ 1.9 хувиар тус тус өссөн нь нөлөөлжээ.



#### **II.4 ХӨДӨӨ АЖ АХУЙ**

**Малын онд оролт:** Том малын зүй бус хорогдол 2021 оны 2 дугаар сард 1451 толгой болж, өмнөх оны мөн үеийнхээс 1141 толгойгоор буюу 4 дахин өссөн байна. Том малын хорогдлыг төрлөөр нь авч үзвэл: адуу 51, үхэр 254, хонь 452, ямаа 694 толгой байна.

Аймгийн хэмжээнд хорогдсон нийт мал оны эхний малын 0.05 хувийг эзэлж байна. Малын нийт хорогдлын 78.9 хувийг бог мал эзэлж байна.



#### **II.5 АЖ ҮЙЛДВЭР**

Аж үйлдвэрийн нийт бүтээгдэхүүний үйлдвэрлэл 14.7 тэрбум төгрөг болж урьд оны мөн үеийнхээс 2.1 тэрбум төгрөгөөр өссөн бол оны үнээр 13.2 тэрбум төгрөгийн борлуулалт хийсэн нь урьд оны мөн үеийнхээс 1.5 тэрбум төгрөгөөр буурсан гүйцэтгэлтэй байна.

Энэ онд гол нэр төрлийн бүтээгдэхүүнээс 128.2 мянган тонн нүүрс олборлож, 15133.2 мянган.квт.цаг цахилгаан эрчим хүч үйлдвэрлэж, 93.2 мян.г.кал дулаан нийлүүлж, 1104.1 тн гурил, 268.87 тн хивэг, 9.5 тн талх, нарийн боов тус тус үйлдвэрлэсэн байна.



#### **II.6 НИЙГМИЙН ДААТГАЛ, ХАЛАМЖ**

Нийгмийн даатгалын сангийн орлого 2021 оны эхний 2 сард 4575.9 сая төгрөг, зарлага 10724.2 сая төгрөг болж, өмнөх оны мөн үеийнхээс орлого 768.5 сая төгрөг буюу 14.4 хувиар, зарлага 428.5 сая төгрөг буюу 3.8 хувиар тус тус буурсан үзүүлэлттэй байна. Нийгмийн даатгалын сангаас тэтгэвэр авагчдын тоо 13151 байгаа нь өмнөх оны мөн үеэс 5.9 хувиар өссөн байна.

ДОРНОД АЙМГИЙН ЗАСАГ ДАРГЫН  
ДЭРГЭДЭХ СТАТИСТИКИЙН ХЭЛТСИЙН  
ДАРГА Д.ЭНХБААТАР

**ҮНДСЭН ҮЗҮҮЛЭЛТҮҮД, жил бүрийн эхний 2 сарын байдлаар**

	Хэмжих нэгж	2020	2021	Зөрүү
<b>Нийгмийн статистикийн үзүүлэлтүүд</b>				
Төрсөн хүүхэд	хүн	327	284	- 43
Нялхасын эндэгдэл	хүн	4	5	1
Бүртгэлтэй ажилгүй иргэд	хүн	1 242	686	- 556
Халдварт өвчнөөр өвчдөгчид	хүн	301	181	- 120
Бүртгэгдсэн гэмт хэрэг	тоо	128	111	- 17
Учирсан хохирол	сая.төг	493. 5	465. 8	.4 0
<b>Макро эдийн засгийн статистикийн үзүүлэлт</b>				
Хэрэглээний үнийн индексийн өөрчлөлт, оны эцэстэй харьцуулснаар, хувиар	хувь	. 1	4. 7	4. 6
Тээврийн орлого	мян.төг	11 872.2	0.0	-11 872.2
Холбооны орлого	мян.төг	62 200.0	53 900.0	-8 300.0
Орон нутгийн төсвийн орлого**	сая.төг	20 104.4	12 873.7	-7 230.7
Орон нутгийн төсвийн зарлага**	сая.төг	16 982.2	10 084.4	-6 897.8
Том малын зүй бусын хорогдол	тол	310	1 451	1 141
- Тэмээ	тол	0	0	0
- Адуу	тол	20	51	31
- Үхэр	тол	39	254	215
- Хонь	тол	110	452	342
- Ямаа	тол	141	694	553
Аж үйлдвэрийн нийт бүтээгдэхүүн	сая.төг	12 908.9	14 759.8	1 850.9
- Борлуулсан бүтээгдэхүүн	сая.төг	12 464.0	13 225.4	761.4

Тайлбар: \*\* -Орон нутгийн төсвийн орлого, зарлага нь 2013 оны 1-р сараас эхлэн төсвийн шинэчилсэн хууль хэрэгжиж байгаатай холбоотойгоор өөрчлөгдсөн.



## I. ХӨДӨЛМӨР

### I.1 БҮРТГЭЛТЭЙ АЖИЛГҮЙ ИРГЭДИЙН ТОО, сумаар

Сум	2019.ИИ	2020.ИИ	2021.ИИ	$\frac{2021.ИИ}{2020.ИИ}$	%
Хэрлэн	764	746	523		0.70
Баяндун	32	41	17		0.41
Баянтүмэн	30	29	12		0.41
Баян-Уул	71	77	25		0.32
Булган	34	53	8		0.15
Гурванзагал	25	21	8		0.38
Дашбалбар	91	78	20		0.26
Матад	28	26	8		0.31
Сэргэлэн	43	36	17		0.47
Халхгол	31	21	12		0.57
Хөлөнбуйр	17	40	2		0.05
Цагаан-Овоо	37	35	12		0.34
Чойбалсан	22	27	11		0.41
Чулуунхороот	9	12	11		0.92
Бусад	98				#DIV/0!
Дүн	1332	1242	686		0.55

### I.2 БҮРТГЭЛТЭЙ АЖИЛГҮЙ ИРГЭДИЙН ТОО, сумаар, боловсрол, насны бүлгээр

Сум	Бүгд	эмэгтэй	Боловсролын түвшингээр							Насны бүлгээр					
			Дээд боловсролтой	Тусгай дунд боловсролтой	Мэргэжлийн анхан шатны	Бүрэн дунд боловсролтой	Суурь	Бага	Боловсролгүй	15-24	25-34	35-44	45-54	55-59	60+
Хэрлэн	523	254	66	8	51	373	10	4	11	273	148	75	25	2	
Баяндун	17	9	3		1	11	2			3	7	4	2	1	
Баянтүмэн	12	7	3		1	7	1			7	3		2		
Баян-Уул	25	18	5		2	16	1	1		5	9	6	3	2	
Булган	8	5	3			5				4	2	2			
Гурванзагал	8	5	4	3		1				6	2				
Дашбалбар	20	6	7			10	2	1		6	5	6	3		
Матад	8	6	2			6				2	2	3	1		
Сэргэлэн	17	10	4	1	1	8	1	2		5	4	3	2	3	
Халхгол	12	3	1		2	7	1		1	6	4	2			
Хөлөнбуйр	2	1				1	1				1	1			
Цагаан-Овоо	12	6	1	1	2	6		1	1	1	4	3	3	1	
Чойбалсан	11	6	3	2	1	5				5	4	1	1		
Чулуунхороот	11	5	2	1	1	5		2		3	1	5	1	1	
Дүн	686	341	104	16	62	461	19	11	13	326	196	111	43	9	



## I.3 ШИНЭЭР БҮРТГҮҮЛСЭН АЖИЛГҮЙ ИРГЭДИЙН ТОО, сумаар

Сум	Шинээр бүртгүүлсэн ажилгүй иргэд			2021.II 2020.II %
	2019.II	2020.II	2021.II	
Хэрлэн	89	54	92	1.70
Баяндун	12		1	#DIV/0!
Баянтүмэн			2	#DIV/0!
Баян-Уул			4	#DIV/0!
Булган				#DIV/0!
Гурванзагал	2			#DIV/0!
Дашбалбар	18		3	#DIV/0!
Матад	8		1	#DIV/0!
Сэргэлэн	4			#DIV/0!
Халхгол	14			#DIV/0!
Хөлөнбуйр	2		1	#DIV/0!
Цагаан-Овоо	4		1	#DIV/0!
Чойбалсан	9			#DIV/0!
Чулуунхороот	1		2	#DIV/0!

## I.4 БҮРТГЭЛТЭЙ АЖИЛГҮЙ ИРГЭДЭЭС АЖИЛД ОРСОН ХҮНИЙ ТОО, сумдаар

Сум	Бүртгэлтэй ажилгүй иргэдээс ажилд орсон хүний тоо			2021.II 2020.II %
	2019.II	2020.II	2021.II	
Хэрлэн	41	61	5	0.1
Баяндун				#DIV/0!
Баянтүмэн			1	#DIV/0!
Баян-Уул	1			#DIV/0!
Булган				#DIV/0!
Гурванзагал				#DIV/0!
Дашбалбар	11	6	2	0.333
Матад				#DIV/0!
Сэргэлэн				#DIV/0!
Халхгол			1	#DIV/0!
Хөлөнбуйр				#DIV/0!
Цагаан-Овоо			2	#DIV/0!
Чойбалсан				#DIV/0!
Чулуунхороот				#DIV/0!
Дүн	53	67	11	0.2

**II. ЭРҮҮЛ МЭНД****II.1 ЭРҮҮЛ МЭНД**

	Хэмжих нэгж	2020.II	2021.II	Өсөлт	
				Тоо	Хувь
1. Амбулаторийн үзлэг	мян.хүн	76.7	61.8	-14.9	80.6
2. Ор хоног	мян.хүн	25.8	18.2	-7.6	70.7
3. Урьдчилан сэргийлэх үзлэг	мян.хүн	24.0	21.3	-2.7	88.6
4. Эмчлүүлсэн хүний тоо	мян.хүн	3.6	2.4	-1.2	65.8
5. Нийт халдварт өвчин	хүн	301	181	-120	60.1
Үүнээс: Салхинцэцэг	хүн	48	3	-45	6.3
6. Хорт хавдрын нас баралт	хүн	21	29	8	138.1
7. Нийт нас баралт	хүн	61	75	14	123.0
8. Амаржсан эх	хүн	327	281	-46	85.9
Үүнээс: Амьд төрсөн хүүхэд	хүн	327	284	-43	86.9
9. 1 хүртэл насандаа эндсэн хүүхэд	хүн	4	5	1	125.0
10. 1-5 хүртлэх насны эндсэн хүүхэд	хүн	3	3	-3	0.0

**II.2. ТӨРӨЛТ, ХҮҮХДИЙН ЭНДЭГДЭЛ, СУМААР**

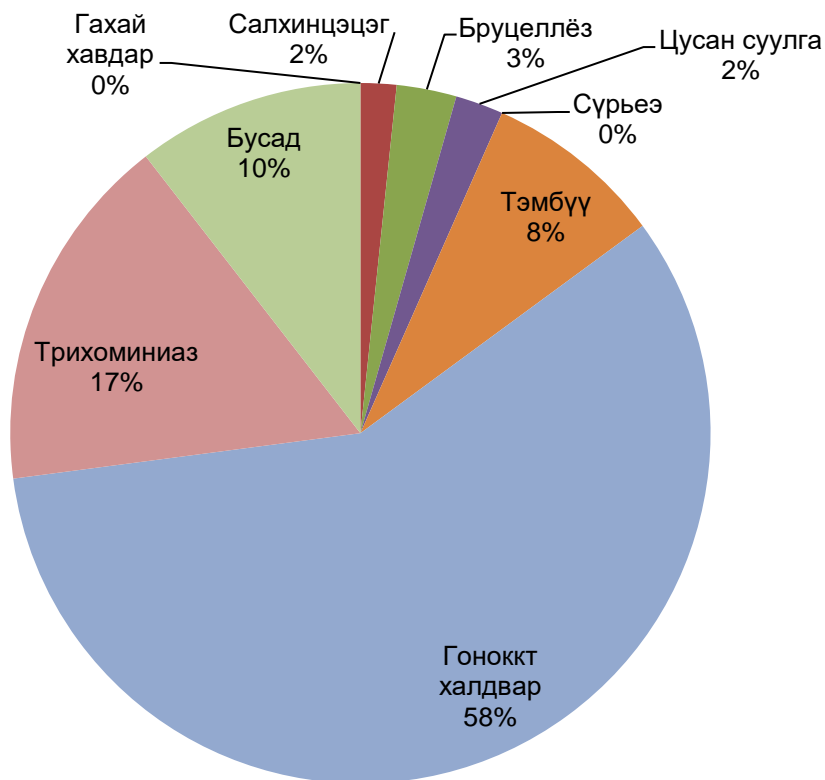
Сум	Амаржсан эх	Амьд төрсөн хүүхэд	1 хүртэл насандаа эндсэн хүүхэд	1-5 хүртэл насны эндсэн хүүхэд
Баяндун	5	4	-	-
Баянтүмэн	6	6	1	-
Булган	6	6	-	-
Гурванзагал	6	6	-	-
Дашбалбар	7	8	1	-
Матад	6	7	-	-
Халхгол	8	8	-	-
Хөлөнбуйр	6	5	-	-
Сэргэлэн	3	3	-	-
Цагаан-Овоо	5	5	-	-
Баян-Уул	19	19	-	-
Чойбалсан	9	9	-	-
Чулуунхороот	4	5	-	-
Хэрлэн	191	193	3	-
Дүн	281	284	5	-



## II.3. ХАЛДВАРТ ӨВЧНИЙ ГАРАЛТ,

Халдварт өвчин	Хэмжих нэгж	2020.II	2021.II	Өсөлт	
				тоо	хувь
Гахай хавдар	хүн	5		-5	0.0
Цусан суулга	хүн	1	4	3	400.0
Бруцеллёз	хүн	9	5	-4	55.6
Салхинцэцэг	хүн	48	3	-45	6.3
Сүрьеэ	хүн	15		-15	0.0
Тэмбүү	хүн	28	15	-13	53.6
Заг хүйтэн	хүн	116	105	-11	90.5
Трихоминиаз	хүн	65	30	-35	46.2
Бусад	хүн	14	19	5	135.7
Бүгд	хүн	301	181	-120	60.1

## II.4. ХАЛДВАРТ ӨВЧНӨӨР ӨВЧЛӨГЧДИЙН БҮТЭЦ ХУВИАР, төрлөөр



**III. ГЭМТ ХЭРЭГ****III.1. БҮРТГЭГДСЭН ХЭРГИЙН ТОО, төрлөөр**

Хэргийн төрөл	2020.I-II	2021.I-II
Бүртгэгдсэн хэрэг-бүгд	128	111
Хүний амь бие, эрүүл мэндийн эсрэг гэмт хэрэг	25	26
Хүүхэд гэр бүл, нийгмийн ёс суртахууны эсрэг гэмт хэрэг	4	4
Өмчлөх эрхийн эсрэг гэмт хэрэг	69	48
Бусдын эд хөрөнгийг хулгайлах	44	32
Үүнээс: Хувийн өмчийг хулгайлах	18	8
Малын хулгай	26	24
Бусад	0	0
Бусдын эд хөрөнгийг дээрэмдэх	1	16
Бусдын эд хөрөнгийг залилан мэхлэх	24	0
Аж ахуйн эсрэг гэмт хэрэг	0	0
Нийгмийн аюулгүй байдлын эсрэг гэмт хэрэг	0	1
Хүн амын эрүүл мэндийн эсрэг гэмт хэрэг	1	4
Тээврийн хэрэгслийн хөдөлгөөний аюулгүй байдал, ашиглалтын журмын эсрэг гэмт хэрэг	4	28
Бусад гэмт хэрэг	25	25
<b>Гэмт хэргийн улмаас учирсан хохирол</b>		
Гэмтэж бэртсэн хүн	32	43
Нас барсан хүн	7	6
Нийт хохирол /сая төгрөг/	493.5	465.8
Нөхөн төлүүлсэн хохирол /хувь/	8	24.6

**III.2. БҮРТГЭГДСЭН ХЭРГИЙН ТОО, сумаар**

Сум	2020.I-II	2021.I-II
Хэрлэн	81	59
Баян-Уул	0	4
Баяндун	6	3
Дашбалбар	4	4
Чулуунхороот	2	2
Гурванзагал	1	2
Чойбалсан	6	7
Сэргэлэн	4	2
Цагаан-Овоо	5	4
Баянтүмэн	7	8
Булган	1	4
Хөлөнбуйр	3	5
Матад	5	6
Халх гол	3	1
Бүгд	128	111

**IV. ТЭЭВЭР, ХОЛБОО****IV.1 ТЭЭВЭР, ХОЛБООНЫ САЛБАРЫН ҮЗҮҮЛЭЛТҮҮД сарын эцэст**

Үзүүлэлт	Хэмжих нэгж	ГҮЙЦЭТГЭЛ		2021.I-II
		2020.I-II	2021.I-II	2020.I-II
<b>Холбооны газар:</b>				
Тарифын орлого	сая.төг	62.2	53.9	86.7
хүн амаас	сая.төг	16.5	30.9	187.3
Телефон цэг	тоо	559	712	127.4
<b>Шуудан тээврийн газар:</b>				
Бүгд орлого	сая.төг	16.6	26.5	159.9
<b>МХС ТӨК</b>				
Орлого	сая.төг	46.3	45.0	97.2
<b>Автотээврийн төв:Тээсэн зорчигч</b>				
Зорчигч эргэлт	мян.хүн	6.2	0.0	0.0
Орлого	мян.хүн.км	3634.2	0.0	0.0
Орлого	мян.төг	11872.2	0.0	0.0

**IV.1 НИЙТИЙН АЖ АХУЙН ҮЗҮҮЛЭЛТҮҮД, мян.төг**

Үзүүлэлт	Гүйцэтгэл		Өөрчлөлт	
	2020	2021	Хувиар	Тоогоор
НААҮ-ны орлого бүгд	652081.2	390973.9	60.0	-261107.3
Ус борлуулалтын	232045.1	144718.5	62.4	-87326.6
Үүнээс: Хүн амд борлуулсаны	153125.7	67314.0	44.0	-85811.7
Аж ахуйн нэгжид	78919.4	77404.4	98.1	-1515.0
Сувагжуулалт	215227.4	142642.9	66.3	-72584.5
Халаалт	67802.1	34360.5	50.7	-33441.6
Халуун ус	89311.6	45261.1	50.7	-44050.5
Хог хаягдал бусад орлого	47695.2	24170.9	50.7	-23524.3

**V. ТӨРИЙН САНХҮҮ****V.1 ОРОН НУТГИЙН ТӨСВИЙН ОРЛОГО, сая.төг**

	2020.I-II	2021.I-II			<u>2021</u> 2020 %
		Төл	Гүйц	%	
А. Орон нутгийн орлого	19 795.7	13 462.5	12 873.7	95.6	65.0
1. Татварын орлого	3 192.5	3 972.2	3 366.6	84.8	105.5
1.1 Орлогын албан татвар	2 112.6	2 521.3	2 378.4	94.3	112.6
1.2 Хөрөнгийн албан татвар	32.3	185.7	316.4	170.4	979.6
1.3 Бусад татвар, төлбөр, хураамж	992.8	1 334.5	778.5	58.3	78.4
2. Татварын бус орлого	9 750.7	9 490.3	9 507.1	100.2	97.5
Б. Тусгай шилжүүлэг, тусламжийн орлого	8 092.3	7 163.0	7 163.0	100.0	88.5
<b>Нийт орлого ба тусламжийн дүн</b>	<b>12 943.2</b>	<b>13 462.5</b>	<b>12 873.7</b>	<b>95.6</b>	<b>99.5</b>

**V.2 ОРОН НУТГИЙН ТӨСВИЙН ЗАРЛАГА сая.төг**

	2020.II	2021.II			<u>2021</u> 2020
		Төл	Гүйц	%	
1. Урсгал зардал	10 270.0	13 042.1	9 809.2	75.2	95.5
1.1 Цалин хөлс ба нэмэгдэл урамшил	5 815.9	7 370.0	5 938.8	80.6	102.1
1.2 Ажил олгогчоос нийгмийн даатгалд төлөх шимтгэл	728.9	991.9	766.8	77.3	105.2
1.3 Байр ашиглалттай холбоотой зардал	572.8	760.7	506.6	66.6	88.4
1.4 Хангамжийн бараа материал	142.8	241.5	143.1	59.3	100.2
1.5 Нормативт зардал	261.7	111.7	60.6	54.3	23.2
1.6 Эд хогшил, урсгал засварын зардал	90.4	226.8	111.0	48.9	122.8
1.7 Бусдаар гүйцэтгүүлсэн ажил үйлчилгээ	362.2	414.3	293.4	70.8	81.0
1.8 Томилолт зочны зардал	24.4	39.7	6.0	15.1	24.6
1.9 Бараа үйлчилгээний бусад зардал	625.1	1 228.7	599.9	48.8	96.0
1.10 Татаас ба урсгал шилжүүлэг	1 645.8	1 656.8	1 383.0	83.5	84.0
1.11 Хөрөнгийн зардал	340.6	1 806.5	275.2	15.2	80.8
1.12 Эргэж төлөгдөх төлбөрийг хассан цэвэр зээл	2 345.8	623.5	0.0	0.0	0.0
<b>Нийт зарлага ба цэвэр зээлийн дүн</b>	<b>12 956.4</b>	<b>15 472.1</b>	<b>10 084.4</b>	<b>65.2</b>	<b>77.8</b>



V.3 АЙМГИЙН ТӨСВИЙН ОРЛОГО, сумаар, оны үнээр, сая.төг

Сум	Орлого				ОАТ		Хөрөнгийн албан татвар		Бусад татвар, төлбөр хураамж	
	2020.I-II	2021.I-II			Төл	Гүйц	Төл	Гүйц	Төл	Гүйц
		Төл	Гүйц	%						
Хэрлэн	325.1	850.3	603.9	71.0	300.2	312.3	135.0	249.7	415.1	41.9
Баяндун	8.1	35.2	16.8	47.7	17.0	6.8	8.4	6.5	9.8	3.5
Баянтүмэн	5.3	29.2	3.4	11.6	4.1	1.6	0.8	0.9	24.3	0.9
Баян-Уул	9.2	41.6	32.2	77.4	5.1	8.3	4.0	7.9	32.5	16.0
Булган	3.2	13.2	7.2	54.5	5.9	3.7	1.6	3.3	5.7	0.2
Гурванзагал	4.5	8.6	4.2	48.8	5.7	2.0	2.5	1.8	0.4	0.4
Дашбалбар	14.1	32.2	27.5	85.4	9.5	11.0	5.8	10.6	16.9	5.9
Матад	7.0	26.4	8.9	33.7	19.5	4.2	6.0	4.2	0.9	0.5
Сэргэлэн	5.3	28.5	10.4	36.5	20.0	6.5	6.9	3.9	1.6	0.0
Халхгол	4.1	65.9	24.6	37.3	7.5	15.4	2.3	7.6	56.1	1.6
Хөлөнбуйр	5.0	7.5	7.9	105.3	4.9	4.0	2.4	3.7	0.2	0.2
Цагаан-Овоо	10.4	18.2	35.8	196.7	11.9	22.7	3.2	5.6	3.1	7.5
Чойбалсан	8.1	37.1	19.5	52.6	10.6	11.9	5.8	7.6	20.7	0.0
Чулуунхороот	5.0	12.5	7.6	60.8	3.8	3.7	1.2	3.1	7.5	0.8
Сумын дүн	414.3	1 206.4	809.9	67.1	425.7	414.1	185.9	316.4	594.8	79.4

V.4. АЙМГИЙН ТӨСВИЙН ЗАРЛАГА, сумаар, оны үнээр, сая.төг

Сум	Зарлага				Цалин хөлс болон нэмэгдэл урамшил		Байр ашиглалттай холбоотой зардал		Хангамж бараа материалын зардал	
	2020.I-II	2021.I-II			Төл	Гүйц	Төл	Гүйц	Төл	Гүйц
		Төл	Гүйц	%						
Хэрлэн	3 064.9	3 305.3	2 438.3	73.8	2 986.6	2 348.2	261.0	64.2	57.7	25.9
Баяндун	328.5	378.7	280.7	74.1	333.2	253.8	36.7	21.2	8.8	5.7
Баянтүмэн	215.2	252.0	196.9	78.1	224.6	179.0	17.6	10.6	9.8	7.3
Баян-Уул	332.5	511.4	382.6	74.8	442.1	356.0	54.9	21.2	14.4	5.4
Булган	191.4	233.2	195.8	84.0	214.4	180.7	10.3	9.1	8.5	6.0
Гурванзагал	217.3	247.9	193.1	77.9	205.3	173.1	24.9	11.6	17.7	8.4
Дашбалбар	255.0	409.9	332.2	81.0	355.5	294.9	37.1	26.5	17.3	10.8
Матад	220.3	284.0	224.3	79.0	254.8	207.6	17.7	11.1	11.5	5.6
Сэргэлэн	202.3	250.3	202.0	80.7	225.3	180.4	18.6	17.1	6.4	4.5
Халхгол	307.6	469.8	383.4	81.6	371.0	303.1	85.2	71.5	13.6	8.8
Хөлөнбуйр	209.0	267.7	212.6	79.4	233.7	188.2	25.7	17.6	8.3	6.8
Цагаан-Овоо	351.1	399.4	305.3	76.4	343.5	259.5	44.1	39.7	11.8	6.1
Чойбалсан	290.2	291.0	238.7	82.0	260.7	221.7	21.0	10.7	9.3	6.3
Чулуунхороот	253.6	307.3	241.4	78.6	268.8	214.9	27.4	17.1	11.1	9.4
Нийт дүн	6 438.9	7 607.9	5 827.3	76.6	6 719.5	5 361.1	682.2	349.2	206.2	117.0



## VI.ҮНЭ

## VI.1 ХЭРЭГЛЭЭНИЙ БАРАА, ҮЙЛЧИЛГЭЭНИЙ ҮНИЙН ИНДЕКС

Дорнод аймгийн хэрэглээний үнийн индекс	2021.02/ 2020.02	2021.02/ 2020.12	2021.02/ 2021.01
<b>ЕРӨНХИЙ ИНДЕКС</b>	<b>104.7</b>	<b>102.0</b>	<b>100.8</b>
<b>01. ХҮНСНИЙ БАРАА, СОГТУУРУУЛАХ БУС УНДАА</b>	<b>110.8</b>	<b>104.2</b>	<b>101.7</b>
01.1 ХҮНСНИЙ БАРАА	111.1	104.2	101.7
01.2 СОГТУУРУУЛАХ БУС УНДАА	102.6	101.7	101.7
<b>02. СОГТУУРУУЛАХ УНДАА, ТАМХИ, МАНСУУРУУЛАХ БОДИС</b>	<b>105.8</b>	<b>103.6</b>	<b>102.7</b>
02.1 СОГТУУРУУЛАХ УНДАА	109.8	105.7	103.9
02.2 ТАМХИ	101.9	101.5	101.5
<b>03. ХУВЦАС, БӨС БАРАА, ГУТАЛ</b>	<b>101.4</b>	<b>100.7</b>	<b>100.1</b>
03.1 ХУВЦАС, БӨС БАРАА	102.1	100.9	100.2
03.2 ГУТАЛ	99.1	100.0	100.0
<b>04. ОРОН СУУЦ, УС, ЦАХИЛГААН, ХИЙН БОЛОН БУСАД ТҮЛШ</b>	<b>100.9</b>	<b>100.0</b>	<b>100.0</b>
04.1 ОРОН СУУЦНЫ БОДИТ ТҮРЭЭС	103.8	100.0	100.0
04.3 ОРОН СУУЦНЫ ТЕХНИКИЙН БОЛОН ЗАСВАРЫН ҮЙЛЧИЛГЭЭ	101.6	100.2	100.0
04.4 УСАН ХАНГАМЖ БОЛОН ОРОН СУУЦНЫ БУСАД ҮЙЛЧИЛГЭЭ	100.0	100.0	100.0
04.5 ЦАХИЛГААН, ХИЙН БОЛОН БУСАД ТҮЛШ	100.8	100.0	100.0
<b>05. ГЭР АХУЙН ТАВИЛГА, ГЭР АХУЙН БАРАА</b>	<b>109.6</b>	<b>101.9</b>	<b>100.7</b>
05.1 ГЭР АХУЙН ТАВИЛГА, ХЭРЭГСЭЛ, ХИВС БОЛОН ШАЛНЫ БУСАД ДЭВСГЭР	110.9	104.6	100.0
05.2 ГЭР АХУЙН ОЁМОЛ, НЭХМЭЛ ЭДЛЭЛ	110.7	100.0	100.0
05.3 ГЭР АХУЙН ЦАХИЛГААН БАРАА	100.9	100.0	100.0
05.4 ГЭР АХУЙН ШИЛЭН ЭДЛЭЛ, САВ СУУЛГА	105.6	100.0	100.0
05.5 ГЭР АХУЙ, ЦЭЦЭРЛЭГИЙН ЗОРИУЛАЛТТАЙ ХӨДӨЛМӨРИЙН БАГАЖ ХЭРЭГСЭЛ	124.1	100.3	100.0
05.6 ГЭР АХУЙН ЦЭВЭРЛЭГЭЭНИЙ БОЛОН БУСАД ЖИЖИГ БАРАА, ГЭРИЙН ҮЙЛЧИЛГЭЭ	109.0	102.1	102.1
<b>06. ЭМ, ТАРИА, ЭМНЭЛГИЙН ҮЙЛЧИЛГЭЭ</b>	<b>103.2</b>	<b>100.0</b>	<b>100.0</b>
06.1 ЭМ, ТАРИА, ЭМНЭЛГИЙН ХЭРЭГСЭЛ	107.0	100.0	100.0
06.2 АМБУЛТОРЫН ҮЙЛЧИЛГЭЭ	100.0	100.0	100.0
06.3 ЭМНЭЛЭГТ ХЭВТЭЖ ҮЗҮҮЛСЭН ҮЙЛЧИЛГЭЭ	100.0	100.0	100.0
<b>05.ТЭЭВЭР</b>	<b>94.3</b>	<b>100.5</b>	<b>100.0</b>
07.1 ТЭЭВРИЙН ХЭРЭГСЛИЙН ХУДАЛДАН АВАЛТ	100.0	100.0	100.0
07.2 ХУВИЙН ТЭЭВРИЙН ХЭРЭГСЛИЙН ЗАСВАР, ҮЙЛЧИЛГЭЭ	85.8	101.3	100.0
07.3 ТЭЭВРИЙН ҮЙЛЧИЛГЭЭ	100.5	100.0	100.0
<b>08. ХОЛБООНЫ ХЭРЭГСЭЛ, ШУУДАНГИЙН ҮЙЛЧИЛГЭЭ</b>	<b>100.0</b>	<b>100.0</b>	<b>100.0</b>
08.2 ТЕЛЕФОН АППАРАТ, ФАКСЫН ХЭРЭГСЭЛ	100.0	100.0	100.0
08.3 ТЕЛЕФОН УТАС, ФАКСЫН ҮЙЛЧИЛГЭЭ	100.0	100.0	100.0
<b>09. АМРАЛТ, ЧӨЛӨӨТ ЦАГ, СОЁЛЫН БАРАА, ҮЙЛЧИЛГЭЭ</b>	<b>102.8</b>	<b>100.0</b>	<b>100.0</b>
09.1 ДУУ, ДҮРС, ГЭРЭЛ ЗУРАГ, МЭДЭЭЛЛИЙГ БОЛОВСРУУЛАХ ТОНОГ ТӨХӨӨРӨМЖ	100.7	100.0	100.0
09.2 СОЁЛ, АМРАЛТАНД ЗОРИУЛСАН БУСАД ХЭРЭГСЭЛ	100.0	100.0	100.0
09.3 ЧӨЛӨӨТ ЦАГТ ЗОРИУЛСАН БУСАД ХЭРЭГСЭЛ	100.0	100.0	100.0
09.4 ЧӨЛӨӨТ ЦАГ, СОЁЛЫН ҮЙЛЧИЛГЭЭ	107.4	100.0	100.0
09.5 СОНИН, СЭТГҮҮЛ, НОМ, БИЧГИЙН ХЭРЭГСЭЛ	100.0	100.0	100.0
09.6 АМРАЛТ, АЯЛАЛ, ЖУУЛЧЛАЛ	100.0	100.0	100.0
<b>10. БОЛОВСРОЛЫН ҮЙЛЧИЛГЭЭ</b>	<b>100.0</b>	<b>100.0</b>	<b>100.0</b>
10.1 БАГА БОЛОВСРОЛЫН ҮЙЛЧИЛГЭЭ	100.0	100.0	100.0
10.2 БҮРЭН ДУНД БОЛОВСРОЛ	100.0	100.0	100.0
10.4 ДЭЭД БОЛОВСРОЛЫН ҮЙЛЧИЛГЭЭ	100.0	100.0	100.0
10.5 БОЛОВСРОЛ ОЛГОХ БУСАД ҮЙЛЧИЛГЭЭ	100.0	100.0	100.0
<b>11. ЗОЧИД БУУДАЛ, НИЙТИЙН ХООЛ, ДОТУУР БАЙРНЫ ҮЙЛЧИЛГЭЭ</b>	<b>117.6</b>	<b>113.1</b>	<b>100.0</b>
11.1 НИЙТИЙН ХООЛНЫ ҮЙЛЧИЛГЭЭ	101.8	100.0	100.0
11.2 ЗОЧИД БУУДАЛ ДОТУУР БАЙРНЫ ҮЙЛЧИЛГЭЭ	121.6	116.3	100.0
<b>12. БУСАД БАРАА, ҮЙЛЧИЛГЭЭ</b>	<b>112.8</b>	<b>102.8</b>	<b>101.9</b>
12.1 ХУВЬ ХҮНД ХАНДСАН ҮЙЛЧИЛГЭЭ	112.6	103.2	102.1
12.3 ХУВЬ ХҮНИЙ ЭД ЗҮЙЛ, ХЭРЭГЛЭЛ	121.1	100.0	100.0
12.5 ДААТГАЛ	100.0	100.0	100.0
12.6 САНХҮҮГИЙН ҮЙЛЧИЛГЭЭ	100.0	100.0	100.0
12.7 БУСАД ҮЙЛЧИЛГЭЭ	100.0	100.0	100.0



## VI.2 ХЭРЭГЛЭЭНИЙ ҮНЭ, хүнсний гол нэр төрлийн барааны үнэ, сараар

Нэр төрөл	2019.II	2020.II	2021.II	$\frac{2021.II}{2020.II}$ %
1-р зэргийн гурил, кг	1 200	1 500	1 500	100.0
Хонины мах, кг	7 500	10 000	10 000	100.0
Үхрийн мах, кг	9 500	12 500	12 500	100.0
Ямааны ястай мах, кг	7 000	9 000	9 500	105.6
Элсэн чихэр, кг	2 400	2 500	2 500	100.0
Цагаан будаа, кг	2 300	2 500	2 500	100.0
Шингэн сүү, л	2 200	2 300	2 300	100.0
Цагаан ноолуур, кг	100 000	20 000	120 000	600.0
Бор ноолуур, кг	100 000	20 000	120 000	600.0
Бензин, А-80, 1 литр	1 790	1 770	1 460	82.5
Бензин, А-92, 1 литр	1 850	1 886	1 500	79.5
Дизелийн түлш, литр	2 390	2 480	2 050	82.7

## VI.3 ХӨДӨӨ АЖ АХУЙН ЗАРИМ БҮТЭЭГДЭХҮҮНИЙ ЗАХ ЗЭЭЛИЙН ДУНДАЖ ҮНЭ

Нэр төрөл	2019.II	2020.II	2021.II	$\frac{2021.II}{2020.II}$ %
Адууны шир	5000	3100	13000	419.4
Үхрийн шир 1.8-2.3 метрийн хэмжээтэй	5000	3000	4000	133.3
Үхрийн шир 2.3 метрээс дээш хэмжээтэй	6000	4000	5000	125.0
Ямааны ноолууртай арьс	30000	28000	25000	89.3
Сонгино	1500	2500	3500	140.0
Сармис	7600	8000	8000	100.0
Өргөст хэмх	3900	6200	6500	104.8
Улаан лооль	4400	6300	6500	103.2
Өндөг	340	380	550	144.7

**VII. ХӨДӨӨ АЖ АХУЙ****VII.1 ЗҮЙ БУСЫН ХОРОГДОЛ ТОМ МАЛ, малын төрлөөр**

Малын төрөл	Хорогдол бүгд			Оны эхний малд том малын хорогдлын эзлэх хувь	
	2019.ИИ	2020.ИИ	2021.ИИ	2020.ИИ	2021.ИИ
Тэмээ				0.00	0.00
Адуу	33	20	51	0.01	0.02
Үхэр	33	39	254	0.01	0.08
Хонь	173	110	452	0.01	0.03
Ямаа	319	141	694	0.02	0.09
Бүгд	558	310	1 451	0.01	0.05

**VII.2 ЗҮЙ БУСЫН ХОРОГДОЛ ТОМ МАЛ, сумаар**

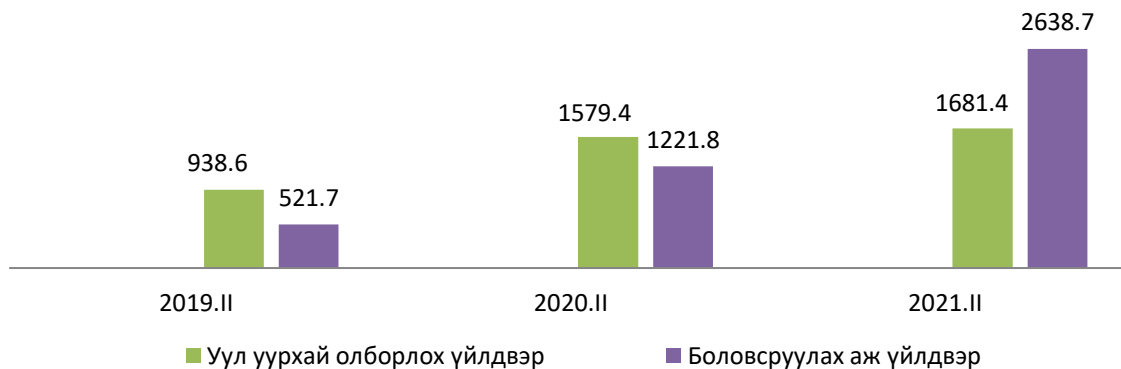
Сум	Хорогдол бүгд			Оны эхний малд том малын хорогдлын эзлэх хувь	
	2019.ИИ	2020.ИИ	2021.ИИ	2020.ИИ	2021.ИИ
Баяндун	0	0	0	0.00	0.00
Баянтүмэн	0	50	62	0.02	0.03
Булган	0	0	0	0.00	0.00
Гурванзагал	187	0	119	0.00	0.07
Дашбалбар	49	117	5	0.04	0.00
Матад	0	0	1017	0.00	0.49
Халхгол	10	0	132	0.00	0.13
Хөлөнбуйр	0	0	0	0.00	0.00
Сэргэлэн	0	3	0	0.00	0.00
Цагаан-Овоо	290	100	0	0.04	0.00
Баян-Уул	0	0	37	0.00	0.02
Чойбалсан	0	0	0	0.00	0.00
Чулуунхороот	22	40	75	0.04	0.06
Хэрлэн	0	0	4	0.00	0.00
Бүгд	558	310	1451	0.01	0.05

**VIII. АЖ ҮЙЛДВЭР****VIII.1 АЖ ҮЙЛДВЭРИЙН НИЙТ БҮТЭЭГДЭХҮҮН ҮЙЛДВЭРЛЭЛТ, сая.төг**

Д/д	Аймаг, нийслэл	2019.И	2020.И	2021.И	$\frac{2021}{2020} \%$
1	Уул уурхай олборлох үйлдвэр	938.6	1579.4	1681.2	106.4
2	Боловсруулах аж үйлдвэр	521.7	1221.8	2638.7	216.0
3	Ус хуримтлуулах, ариутгах усан хангамжийн үйл ажиллагаа	347.9	652.0	287.1	44.0
4	Цахилгаан дулаан үйлдвэрлэл	9025.4	9455.7	10152.8	107.4
5	Дүн	10833.6	12908.9	14759.8	114.3

**VIII.2 АЖ ҮЙЛДВЭРИЙН БОРЛУУЛСАН БҮТЭЭГДЭХҮҮН, оны үнээр, жил бүрийн 2 дугаар сарын байдлаар, сая.төг**

Д/д	Аймаг, нийслэл	2019.И	2020.И	2021.И	$\frac{2021}{2020} \%$
1	Уул уурхай олборлох үйлдвэр	1362.5	1579.4	1681.2	106.4
2	Боловсруулах аж үйлдвэр	1115.6	1221.8	1221.8	100.0
3	Ус хуримтлуулах, ариутгах усан хангамжийн үйл ажиллагаа	347.9	652.0	287.1	44.0
4	Цахилгаан дулаан үйлдвэрлэл	8770.7	9010.8	10035.3	111.4
5	Дүн	11596.7	12464.0	13225.4	106.1

**Уул уурхай олборлолт болон , боловсруулах аж үйлдвэр / сая.төг /**



## VIII.3 ГОЛ НЭР ТӨРЛИЙН БҮТЭЭГДЭХҮҮНИЙ ҮЙЛДВЭРЛЭЛТ, төрлөөр

Бүтээгдэхүүний нэрс	Хэмжих нэгж	Биет хэмжээгээр	
		2020.ИИ	2021.ИИ
Чулуун нүүрс	мян.тн	124.7	128.26
Цайрын баяжмал	тн	0	6.3
Боловсруулсан хар тугалга	тн	0	1960.3
Боловсруулсан шингэн сүү	мян.л	2.1	6.19
Тараг	мян.л	0.22	1.37
Өндөг	мян.ш	0	150
Хэрчсэн гурил	тн	0	0.2
Гурил Дээд	тн	273.75	474
Гурил I зэрэг	тн	551.23	175.72
Гурил II зэрэг	тн	98.7	454.42
Хивэг	тн	268.87	268.87
Нарийн боов	тн	12.4	9.5
Бялуу	тн	2.9	0.6
Хэвийн боов	тн	0.23	0.17
Талх	тн	32.48	47.98
Даршилсан ногоо	тн	0	0.4
Дарс	мян.л	0.35	0
Хийжүүлсэн цэвэр ус, рашаан	мян.л	94.49	68.7
Хог хаягдал боловсруулах, зайлуула тн		0	12880.9
Өвлийн малгай	ш	6	2
Ширмэн цутгамал	тн	0	4.5
Түгээсэн цэвэр ус	мян.м3	139.7	86.59
Сувагжуулалт	мян.м3	197.7	118.74
Цахилгаан	мян.квт.цаг	46807.1	15133.6
Дулаан	мян.Г.кал	51891	93.276



## IX.1 НИЙГМИЙН ХАЛАМЖ ҮЙЛЧИЛГЭЭНИЙ ХЭЛТСИЙН МЭДЭЭ, мян.төгрөгөөр

Үзүүлэлт	Мөр	Гүйцэтгэл	
		Хүний тоо	Дүн
<b>НИЙГМИЙН ХАЛАМЖИЙН САНГИЙН ОРЛОГО /13+...+24/</b>	22	<b>0</b>	<b>1,986,796.60</b>
УЛСЫН ТӨСӨВ (24+...+36)	23	0	1,986,796.60
Халамжийн тэтгэвэр	24	0	1,060,000.00
Халамжийн тэтгэмж	25	0	260,000.00
Амьжиргаа дэмжих мөнгөн тусламж	<b>26</b>	0	195,000.00
ХБИ-д үзүүлэх тусламж	28	0	60,248.60
Хүнс тэжээл /Улсын төсөв/	29	0	308,208.00
Ахмад настнуудад үзүүлэх хөнгөлөлт	35	0	101,140.00
Банкны шимтгэлийн санхүүжилт	37	0	2,200.00
<b>БУСАД ОРЛОГО (44+58)</b>	45	<b>0</b>	<b>774.45</b>
ХБИ-д үзүүлэх тусламж бусад орлого	<b>51</b>	0	140.00
Хүнс тэжээл /Улсын төсөв/ бусад орлого	52	0	112.00
<b>НИЙГМИЙН ХАЛАМЖИЙН САНГИЙН ЗАРЦУУЛАЛТ</b>	108	0	-
<b>УЛСЫН ТӨСӨВ (108+115+125+130+...+142)</b>	109	<b>1779</b>	<b>3,679,307.74</b>
Халамжийн тэтгэвэр (109+...+114)	110	1866	1,010,945.88
Ахмад настны тэтгэвэр	<b>111</b>	87	426,654.68
Хөдөлмөрийн чадвараа 50-69% алдсан ХБИ	112	762	401,423.44
Хөдөлмөрийн чадвараа 70-с дээш алдсан ХБИ	113	588	94,752.40
16 насанд хүрсэн одой иргэний тэтгэвэр	114	6	11,537.76
Өрх толгойлсон эх/эцэг /-ийн халамжийн тэтгэвэр	115	0	-
Тэжээгч нас барсан 18 хүртэлх насны хүүхдийн тэтгэвэр	<b>116</b>	423	76,577.60
<b>Халамжийн тэтгэмж (116+...+124)</b>	117	<b>1418</b>	<b>2,086,994.24</b>
Эмнэлгийн хяналтанд байдаг асаргааны тэтгэмж	118	0	-
Ахмад настныг асарч байгаа иргэнд олгох тэтгэмж	119	677	107,788.92
Байнгын асаргаа шаардлагатай, эмнэлгийн хяналтад байдаг хөгжлийн бэрхшээлтэй 18 хүртэлх насны хүүхдийг асарч байгаагийн улмаас хөдөлмөр эрхлэдэггүй хөдөлмөрийн насны иргэн	120	253	48,225.40
Байнгын асаргаа шаардлагатай, эмнэлгийн хяналтад байдаг хөгжлийн бэрхшээлтэй 18-аас дээш насны хүнийг асарч байгаагийн улмаас хөдөлмөр эрхлэдэггүй хөдөлмөрийн насны иргэн	<b>121</b>	407	69,565.26
Бүтэн өнчин хүүхдийг үрчлэн авсан болон асран хамгаалж харгазан дэмжиж байгаа иргэнд олгох тэтгэмж	122	68	9,492.56
ахмад настаныг гэртээ асрамжилж байгаа иргэн	124	4	1,843,340.00
Байнгын асаргаа шаардлагатай хөгжлийн бэрхшээлтэй иргэн	<b>126</b>	9	8,582.10
<b>Амьжиргаа дэмжих мөнгөн тусламж (126+...+129)</b>	127	<b>20073</b>	<b>581,367.62</b>
16 хүртэлх насны байнгын асаргаа шаардлагатай хүүхдэд олгох мөнгөн тэтгэмж	130	256	105,958.46
Байнгын асаргаа шаардлагатай 16-с дээш насны иргэн	<b>131</b>	918	87,917.41
ХБИ-д үзүүлэх тусламж / 7000	133	467	39,022.75
Хүнс тэжээл / 8301 /Улсын төсөв/	134	4,720	308,080.00
Ахмад настнуудад үзүүлэх хөнгөлөлт / 5000	140	3189	40,389.00



## XI.2 НИЙГМИЙН ДААТГАЛЫН ШИМТГЭЛ, сумаар, сая.төг

Сумын нэр	Нийгмийн даатгалын шимтгэл				үүнээс: сайн дурын даатгал				
	2020.I-II	2021.II			2020.I-II	2021.II			2020
		Төл	Гүйц	%		Төл	Гүйц	%	
Дорнод НДХ	5 344.4	4370.6	4575.9	104.7	470.8	471.0	374.4	79.5	79.5
<b>Дүн</b>	5 344.4	4 370.6	4 575.9	104.7	470.8	471.0	374.4	79.5	79.5

## XI.3 ТЭТГЭВЭР ОЛГОЛТ, сумаар

Сумын нэр	Тэтгэвэр авагчдын тоо				Олгосон тэтгэвэр, сая.төг			
	2019.II	2020.II	2021.II	<u>2021</u> <u>2020</u>	2019.II	2020.II	2021.II	<u>2021</u> <u>2020</u>
Хэрлэн	7062	7329	7637	104.2	4924.5	5751.6	6261.5	108.9
Баяндун	471	499	552	110.6	289.9	340.1	397.2	116.8
Баянтүмэн	309	319	352	110.3	185.4	212.2	244.8	115.4
Баян-Уул	722	751	806	107.3	453	525	592.6	112.9
Булган	266	278	300	107.9	162.6	191	216	113.1
Гурванзагал	201	213	228	107.0	117.7	138.1	158.1	114.5
Дашбалбар	468	490	526	107.3	289.7	337.5	367.0	108.7
Матад	299	323	347	107.4	177.7	210.9	243.5	115.5
Сэргэлэн	271	285	319	111.9	162.2	191.0	227.1	118.9
Халхгол	357	375	411	109.6	250.5	292.6	337.9	115.5
Хөлөнбуйр	284	313	330	105.4	170.2	206.0	231.1	112.2
Цагаан-Овоо	489	512	565	110.4	296.3	343.2	400.8	116.8
Чойбалсан	410	429	446	104.0	255.0	293.5	323.0	110.1
Чулуунхороот	295	307	332	108.1	197.6	227.0	258.2	113.7
<b>Дүн</b>	11904	12423	13151	105.9	7932.3	9259.7	10258.8	110.8

## XI.4 НИЙГМИЙН ДААТГАЛЫН САНГИЙН ОРЛОГО.сумаар сая.төг

Сумын нэр	Нийгмийн даатгалын сангийн орлого				Нийгмийн даатгалын сангийн зарлага		
	2020.I-II	2021.II			2020.I-II	2021.II	
		Төл	Гүйц	%		Гүйц	%
Дорнод НДХ	5 344.4	4 370.6	4 575.9	104.7	11152.7	10724.2	96.16
<b>Дүн</b>	5 344.4	4 370.6	4 575.9	104.7	11152.7	10724.2	96.16



## XI.5 ТЭТГЭМЖ ОЛГОЛТ. Сумаар

Сумын нэр	Тэтгэмж авагчдын тоо				Олгосон тэтгэмж, сая.төг			<u>2021</u> <u>2020</u>
	2019.И	2020.И	2021.И	<u>2021</u> <u>2020</u>	2019.И	2020.И	2021.И	
Хэрлэн	610	673	522	77.6	318.1	578.2	433.6	75.0
Баяндун	23	22	10	45.5	8.0	6.0	1.6	26.7
Баянтүмэн	11	9	3	33.3	7.2	0.9	0.6	66.7
Баян-Уул	26	17	7	41.2	12.7	6.7	3.5	52.2
Булган	9	1	4	400.0	7.7	0.1	4.0	8000.0
Гурванзагал	7	2	5	250.0	5.6	0.1	4.1	8200.0
Дашбалбар	18	10	5	50.0	3.7	5.5	4.7	85.5
Матад	11	14	4	28.6	10.2	6.3	1.6	25.4
Сэргэлэн	8	10	7	70.0	0.9	1.2	0.6	50.0
Халхгол	17	7	1	14.3	10.6	1.1	1.0	90.9
Хөлөнбуйр	25	6	9	150.0	4.2	1.1	3.7	336.4
Цагаан-Овоо	13	12	8	66.7	8.5	5.7	4.2	73.7
Чойбалсан	17	9	1	11.1	6.3	2.3	1.0	43.5
Чулуунхороот	11	6	4	66.7	6.3	2.2	1.2	54.5
<b>Дүн</b>	<b>806</b>	<b>798</b>	<b>590</b>	<b>73.9</b>	<b>410.0</b>	<b>617.3</b>	<b>465.4</b>	<b>75.4</b>

2020 **WWW.1212.MN** СТАТИСТИКИЙН МЭДЭЭЛЛИЙН НЭГДСЭН САН

Статистик   
Мэдээ, мэдээлэл   
Номын сан   
Мэдлэгээ шалгах тоглоом   
Валютын ханш 



аппликейнаас  
**СТАТИСТИКИЙН  
МЭДЭЭЛЛЭЭ аваарай**



**Data lab**  
тооллого судалгааны микро мэдээллийн сан



**SOCIAL NETWORK**

 [www.facebook.com/  
StatisticMongolia/](http://www.facebook.com/StatisticMongolia/)

 [www.twitter.com/  
statistic\\_mn](http://www.twitter.com/statistic_mn)

**ЛАВЛАХ УТАС**



**1900-1212**

**ЦАХИМ ШУУДАН**



[information@nso.mn](mailto:information@nso.mn)

В э б с а й т: [dornod.nso.mn](http://dornod.nso.mn)

М э й л х а я г: [dornod@nso.mn](mailto:dornod@nso.mn)

[dstatistic@yahoo.com](mailto:dstatistic@yahoo.com)