



Äîðîä àéíäèéí Çàñäà äàðäüí äýðäýäýö
Ñòàðèèòèèèéí öýèðüí

Äîðîä àéíäèéí íèéäýì, ýäèéí çàñäèéí áàéäàè



2014/01



ГАРЧИГ

Џ Танилцуулга	1-2
– Үндсэн үзүүлэлтүүд	3
I. ЭРҮҮЛ МЭНД	
Төрсөн эх, амьд төрөлт, цэвэр өсөлт, сумаар	4
Хүн ам зүй болон халдварт өвчний харьцуулсан үзүүлэлт	5
Хувийн хэвшлийн эмнэлэг, эмийн сангийн мэдээлэл	6
0-1 насны хүүхдийн эндэгдэл, халдварт өвчний бүтэц, графикаар	7
Эрүүл мэндийн зарим үзүүлэлтүүд, сумдаар	8
II. ОРЛОГО, ЗАРЛАГА	
Аймгийн төсвийн орлого, мян. Төгрөгөөр	9
Орон нутгийн төсвийн орлого, зарлагын мэдээ, сумдаар, мян.төгрөгөөр	10
Орон нутгийн төсвийн байгууллагуудын өглөг, авлагын мэдээ, мян.төгрөгөөр	11
Орон нутгийн байгууллагын зарлагын мэдээ, мян.төгрөгөөр	12
III. ТЭЭВЭР, ХОЛБОО	
Тээвэр, холбооны салбарын үзүүлэлт	13
Нийтийн аж ахуйн үйлчилгээний үзүүлэлт, сая.төгрөгөөр	13
IV. АЖ ҮЙЛДВЭР	
Нийт бүтээгдэхүүн. оны үнээр, сая.төг	14
Борлуулсан бүтээгдэхүүн. оны үнээр, сая төг	14
Гол нэр төрлийн бүтээгдэхүүн үйлдвэрлэлт	15
V. АЖИЛГҮЙЧҮҮД, ГЭМТ ХЭРЭГ	
Бүртгэлтэй ажилгүйчүүдийн тоо. боловсрол, насны бүлгээр	16
Бүртгэлтэй ажилгүйчүүдийн тоо. Хөдөлмөрийн чадвараар, насны бүлгээр	16
Гэмт хэргийн тоо, сумдаар, төрлөөр	17
Шинэ ажлын байранд ажиллаж байгаа хүний тоо, ажил мэргэжил, хүйсээр	18
Ажлын байрны захиалгын мэдээ	19
VI. ХЭРЭГЛЭЭНИЙ ҮНЭ	
Хэрэглээний үнэ, сагсаар	20
Үнийн индекс	21
7 хоногийн үнийн мэдээ, графикаар, дүгнэлттэй	22
VII. ХӨДӨӨ АЖ АХУЙН МЭДЭЭ	
Төл бойжилтын мэдээ, сумдаар	23
Том малын зүй бус хорогдлын мэдээ, сумдаар	24
Хадлангийн явцын мэдээ	25
Ургац хураалтын мэдээ	26
Монгол банкны ханш	27
VIII. БАРИЛГА БАЙГУУЛАМЖИЙН ОБЪЕКТЫН УЛИРЛЫН МЭДЭЭ	28

ТӨРСӨН ЭХ, АМЬД ТӨРӨЛТ, ЦЭВЭР ӨСӨЛТ, сумаар

2014.10.05

ä/ä	Ñóiuí iyð	Òðñí yð			Àiuä òð°èð						Íèèð íàñ áàðàèð					Öyayð °ñ°èð	
		2013	2014		2013		2014			2013		2014			2013	2014	
			Áçää	Õîð	á/ð	1000	á/ð	1000	Õîð	á/ð	1000	á/ð	1000	Õîð			
1	Áayíäóí	48	52	49	49	16.10	52	23.00	49	16	5.26	16	5.19	2	10.84	17.81	
2	Áayíðçiyí	40	29	29	40	19.28	29	13.86	29	10	4.82	13	6.21	8	14.46	7.65	
3	Áóëääí	24	24	23	25	15.46	24	14.29	23	11	6.80	8	4.76	3	8.66	9.52	
4	Ãóðääíçàääè	25	28	27	25	18.53	28	20.79	27	12	8.90	1			9.64	20.79	
5	Ìàðää	39	41	35	39	15.27	43	16.51	37	15	5.87	9	3.46	3	9.40	13.06	
6	Ñýðäyëyí	29	26	25	29	13.97	25	12.40	24	9	4.34	6	2.98	3	9.63	9.42	
7	Õ°è°íáóéð	31	34	33	31	18.13	33	19.16	32	10	5.85	5	2.90	1	12.28	16.26	
8	Öääääííáí	60	59	55	60	1.79	58	16.54	54	19	0.57	18	5.13	6	1.22	11.41	
9	×/ðíðíð	26	18	13	27	16.59	18	11.11	13	2	1.23	5	3.09	1	15.37	8.02	
10	×íéääèñàí	52	39	37	53	19.98	37	13.94	35	10	3.77	8	3.01	2	16.21	10.93	
	Ñóiuí yiyëyã	374	350	326	378	16.94	347	15.54	323	114	5.11	89	3.99	29	11.83	11.56	
11	Áayíóóë	67	70	55	68	15.28	71	15.88	55	11	2.47	26	5.81	1	12.81	10.06	
12	Ãàøáääèääð	60	58	42	60	18.26	59	18.05	43	17	5.18	12	3.67	2	13.09	14.38	
13	Õàèðáíè	58	34	33	58	18.20	34	10.96	33	17	5.33	10	3.22	4	12.86	7.74	
	Ñói äóíäuí	185	162	130	186	17.03	164	15.13	131	45	4.12	48	4.427	7	12.91	10.70	
14	Õîð	952	987	987	955	22.93	988	23.67	988	204	4.90	205	4.91	205	18.03	18.76	
	Àéíää	1511	1499	1443	1519	20.29	1499	20.01	1442	363	4.85	342	4.57	241	15.44	15.44	

**ÕÍÀÌ ÇÉÍ ÁÍËÏ ÕÄËÄÄÐÒ ªÂ×ÍËË
ÕÀÐÛÕÕÕËÑÁÍ ÇÉËÝËÒ, сумаар**

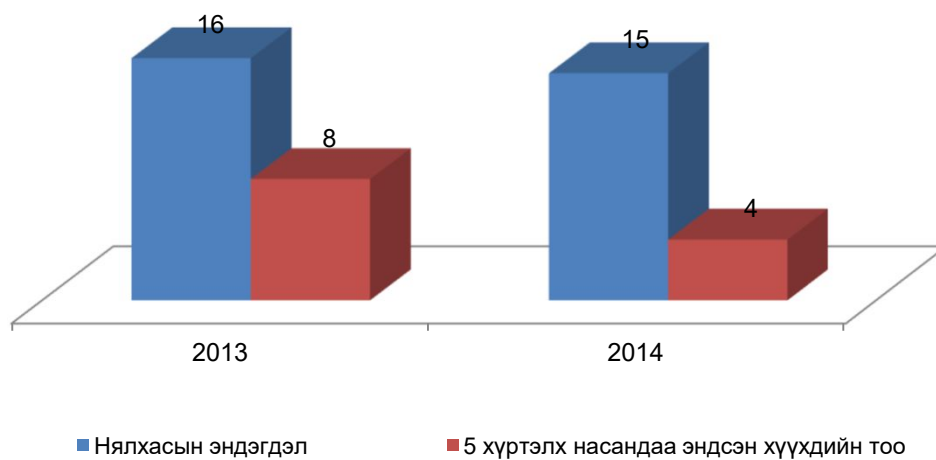
1	Ãñoóëð		2013		2014		Ç°ð¿¿	
1	Õäëääàðð øàð	10000	35	4.7	13	1.7	-22	-3.0
2	Õñëíú õíðäëíáí	10000					0	0.0
3	Õóñáí ñóóëää	10000	32	4.3	10	1.3	-22	-3.0
4	Ñäëüñíäëë,ç	10000	13	1.7	11	1.5	-2	-0.2
5	Ìáíëíáííëíëò ðäëääàð	10000	1	0.1			-1	-0.1
6	Áñí	10000					0	0.0
7	Íÿðäéí áàëòáðèò ¿æëë	10000			3	0.4	3	0.4
8	Ýíðáðäèðõñ	10000					0	0.0
9	Ñóóëääëò ðäëääàð	10000					0	0.0
10	Улаанууд	10000					0	0.0
11	Ñäëðëíóÿóÿ	10000	387	51.7	181	24.2	-206	-27.5
12	Ãðäé ðääàð	10000	489	65.3	23	3.1	-466	-62.2
13	Ì°ã°í°ð°ð	10000	2	0.3	21	2.8	19	2.5
14	ëñí	10000	3	0.4	2	0.3	-1	-0.1
15	Áðóðäëë,ç	10000	66	8.8	91	12.1	25	3.3
16	Ñ¿ðüáÿ	10000	115	15.4	87	11.6	-28	-3.8
17	Òðèõñíëíëàç	10000	285	38.1	257	34.3	-28	-3.8
18	Çàã ð¿éòÿí	10000	708	94.6	679	90.6	-29	-4.0
19	Òÿíá¿¿ Үүнээс төрөлхийн тэмбүү	10000	277	37.0	273	36.4	-4	-0.6
20	Õà÷èãð ðäëääððèíç	10000			10	1.3	10	1.3
Íëëò ðäëääàðð ªâ÷ëí		10000	2413	322.3	1661	222	-752	-101
21	Íëëò íàñ áàðäëò	1000	363	4.8	342	4.6	-21	-0.2
22	0-1 íàñíú ð¿¿ðäëéí ÿíáÿäÿë	1000	16	10.5	15	10.0	-1	-0.5
23	1-5 íàñ	1000	8	5.3	4	2.7	-4	-2.6
24	Ýííÿëÿàð íàñ áàðäëò	%	90	0.7	90	0.7	0	0.0
25	¿¿íÿÿñ õíñä áíëñä¿é	%	23	25.6	31	34.4	8	8.8
26	Ýðëéí ÿíáÿäÿë	100000			0		0	0.0
27	Ò°ðñíÿ ÿð		1511		1499		-12	

ÕÓÀÈÉÍ ÕÝÂØÈÈÉÍ ÝÌÏÝËÝÄ, ÝÌÈÉÍ ÑÀÌÄÈÈÍ Õ°ËÁ°ÐÒ ¯ÈÈ×ÈÈÄÝÝÌÈÈ ÌÝÄÝÝ

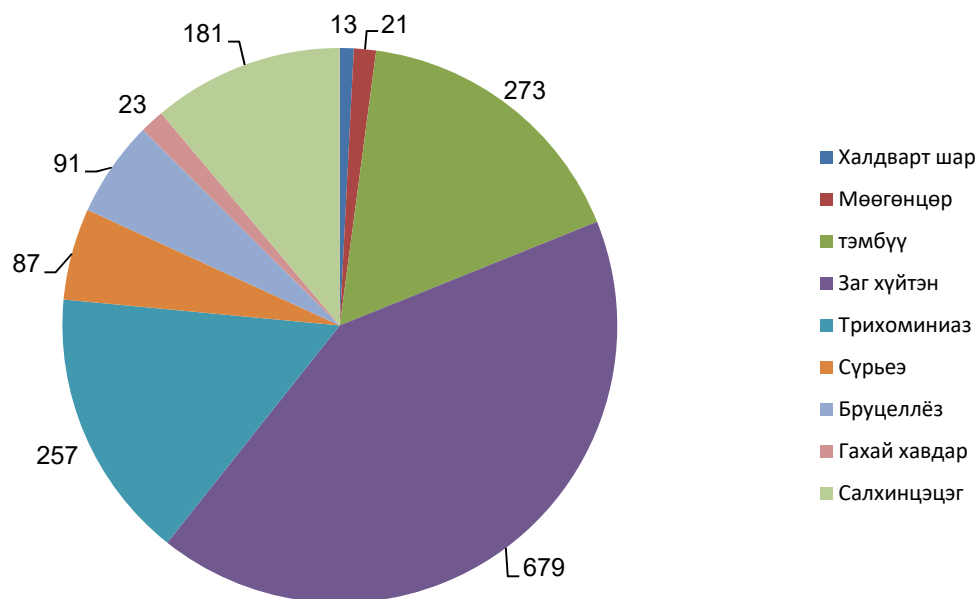
¹	Õóàèéí õýâøèèéí ìýð	Ò°ëá°ðò çèè÷èèäýý	
		¯èè÷èèñýí ðçìèé ðñ	Îðèñáí / мян/
1	Àíàððàðì	7098	21030.0
2	Ачит тан	3634	30984.0
3	Áàððààø	5025	24100.0
4	Áàýíáàààì	5110	10697.0
5	Äîçà	19305	58220.0
6	Ìýíààí ñàðíàé	54500	136000.0
7	Сувд фарм	7683	12469.0
8	Шингççнэ	9520	33070.0
9	Ò°àñðàðìàèè	87700	65189.0
10	Äîðíä ýì ðàíààìæ	8067	89930.0
11	Óëçýí àíèí	3378	24625.0
12	Дорнын баян ганга	1762	6048.3
Ýìèéí ñàì äçí		212782	512362.3
1	Амар ивээлт	49	425.0
2	Этүгэн	96	810.0
3	Ìíðà÷èäðè	538	20559.0
4	Áýñç	1090	15420.0
5	Ñççí øçä	215	3290.0
6	Õíááý	667	1343.0
7	Ëíæ óèààà	24	200.0
8	Íùð ýíàíððèí	3183	163900.0
9	Ñóíàðàáìð	576	9453.0
10	Èðäýè èäýýèð	996	141207.2
11	DZM-HEART	508	3900.0
12	Ìýèðýà óýóýà	336	5428
13	Гурван хүсэл	100	700.0
14	Ухаарал	146	3650.0
15	Орто манал	467	21110.0
16	Болор	701	1562.0
17	Гоодаль	95	1345.0
18	Наран	118	2554.0
19	Эгэл-Альфа	46	5068.5
Õóàèéí ýìíýýä		9951	401924.7

Áçãä äçí	222733	914287.0
-----------------	---------------	-----------------

0-1 НАСНЫ ХҮҮХДИЙН ЭНДЭГДЭЛ /1000 АМЬД ТӨРӨЛТӨНД /



ХАЛДВАРТ ӨВЧНИЙ БҮТЭЦ 2014 ОН 9 САР



	2013	2014
Нялхасын эндэгдэл	16	15
5 хүртэлх насандаа эндсэн хүүхдийн	8	4

Халдварт шар	13
Мөөгөнцөр	21
тэмбүү	273
Заг хүйтэн	679
Трихоминиаз	257
Сүрьеэ	87
Бруцеллэз	91
Гахай хавдар	23
Салхинцэцэг	181

ҮД Ө ИҮИЭЭИ Ч ӨҮӨӨ А

2014.10.05

Ä/ä	Нöиүи йүд	Äöäyāānyī °a+e°e		Äyöyö öidaeiāi		Öidö öāāāāö		Ööfiū yöāyö		Yiyeyāyā āāöñāi		Äöēēāñāi iö öifā		Iöiū öifā āöēēāēö		Äöifāē iö öifā		Iöiū yöāyö	
		2014		2014		2014		2014		2013	2014	2013	2014	2013	2014	2013	2014	2013	2014
		ā/ö	10000	ā/ö	10000	ā/ö	10000	ā/ö	10000										
1	Äāyīāöi	405	1314.1	67	217.4			6	19.7	372	317	2744	2378	274.4	339.7	7.4	7.5	37.2	45.3
2	Äāyīöçiyi	424	2026.8	20	95.6			11	53.0	139	142	1235	1076	247.0	269.0	8.9	7.6	27.8	35.5
3	Äöēāi	288	1714.3	17	101.2			24	148.4	172	179	1293	1286	184.7	257.2	7.5	7.2	24.6	35.8
4	Äöāāiçāāē	249	1845.8	62	460.3			26	192.7	203	164	1551	1261	258.5	252.2	7.6	7.7	33.8	32.8
5	Iäöā	722	2772.7	52	199.7			29	113.5	223	243	1727	1658	191.9	276.3	7.7	6.8	24.8	40.5
6	Nyöāyeyi	453	2246.5	53	262.8			26	125.2	202	204	1431	1404	178.9	280.8	7.1	6.9	25.3	40.8
7	Ö°e°iāöéö	342	1985.5	78	456.1			18	105.3	199	157	1447	1141	241.2	228.2	7.3	7.3	33.2	31.4
8	Öāāāiñāi	443	1263.4	86	245.3			59	17.6	245	237	1620	1521	124.6	253.5	6.6	6.4	18.8	39.5
9	x/iöiñö	517	3191.4	35	216.0			35	215.1	142	127	1161	957	193.5	159.5	8.2	7.5	23.7	21.2
10	xieāāñāi	309	1164.3	30	113.0			30	113.1	332	244	2337	1851	233.7	370.2	7.0	7.6	33.2	48.8
	Nöiüi yiyeyā	4152	1859.8	500	224.1			264	118.3	2229	2014	16546	14533	206.8	269.1	7.4	7.2	27.9	37.3
11	Äāyīööe	414	925.8	97	216.9			3	6.7	353	315	2514	2321	147.9	331.6	7.1	7.4	20.8	45.0
12	Äāöāēāāö	537	1643.0	63	192.7			3	9.1	405	337	2744	2302	228.7	328.9	6.8	6.8	33.8	48.1
13	Öāēöāiē	392	1263.7	45	145.1			3	9.4	345	406	2228	2327	185.7	332.4	6.5	5.7	28.8	58.0
	Nöi äöifāi	1343	1238.6	205	187.7			9	8.24	1103	1058	7486	6950	182.6	331	6.8	6.6	26.9	50.4
14	Öid	11601	2785.5	515	123.4	42	10.1	98	23.5	8550	7688	69805	65512	216.8	233.1	8.2	8.5	26.6	27.4
15	Асралт үйлс	1921	1398.9	5	3.6			22	16.0										
16	М/ жаргалан	1339	1045.8	1	0.8			38	29.7										
17	Ягаан цээнэ	1827	1264.7	6	4.2			46	31.8										
16	ÖY									407	535	3862	4847	257.5	323.1	9.5	9.1	27.1	35.7
17	ÖÖyāöēē	2243	538.6	21	5.0			364	87.4	868	1128	6293	10069	196.7	176.6	7.3	8.9	27.1	19.8
	Дүн	24426	3260.6	1253	167.3	42	5.6	841	112.3	13157	12423	103992	101911	212.2	238.1	7.9	8.2	26.9	29.0

АЙМГИЙН ТӨСВИЙН ОРЛОГО, оны үнээр, мян.төг

Үзүүлэлт	2014.IX			
	᠔°᠖	᠗᠘᠑᠐	Зөрүү	хувь
Орон нутгийн харилцах дансны эхний үлдэгдэл	2 210 005.1	3 529 955.0	1319 949.9	159.7
НИЙТ ОРЛОГО БА ТУСЛАМЖИЙН ДҮН	42410 632.5	42329 816.5	-80 816.0	99.8
УРСГАЛ ОРЛОГО	6 672 695.9	8 453 661.0	1780 965.1	126.7
ТАТВАРЫН ОРЛОГО	6 054 527.9	7 536 801.1	1482 273.2	124.5
1.1 Орлогын албан татвар	4 151 950.5	4 481 766.5	329 816.0	107.9
1.1.1 Хүн амын орлогын албан татвар	4 751 950.5	5 094 620.9	342 670.4	107.2
Цалин хөлс түүнтэй адилтгах бусад орлого	4 504 000.0	4 664 053.0	160 053.0	103.6
1.2 Өмчийн татвар	166 390.0	208 059.2	41 669.2	125.0
Үл хөдлөх хөрөнгийн албан татвар	161 546.0	205 229.5	43 683.5	127.0
1.3 Дотоод бараа үйлчилгээний орлогын албан татвар	259 936.8	288 023.0	28 086.2	110.8
Авто тээврийн болон өөрөө явагч хэрэгслийн татвар	259 936.8	288 023.0	28 086.2	110.8
1.4 Бусад татвар (төлбөр хураамж)	1 476 250.6	2 558 952.4	1082 701.8	173.3
1.4.1 Улсын тэмдэгтийн хураамж	216 785.0	279 129.3	62 344.3	128.8
1.4.2 Газрын төлбөр	201 420.0	304 221.0	102 801.0	151.0
1.4.3 Усны төлбөр	889 402.6	1 256 657.3	367 254.7	141.3
1.4.4 Ойгоос хэрэглээний мод түлээ ашигласны төлбөр	48 000.0	45 493.8	-2 506.2	94.8
1.4.5 Агнуурын нөөц ашигласны төлбөр			0.0	#DIV/0!
1.4.4 Бусад татвар хураамж	5 063.0	23 468.8	18 405.8	463.5
Түгээмэл тархацтай ашигт малтмал ашигласны төлбөр	31 420.0	506 692.1	475 272.1	1 612.6
Хог хаягдлын үйлчилгээний хураамж	84 160.0	84 492.8	332.8	100.4
2. Татварын бус орлого	618 168.0	916 859.8	298 691.8	148.3
Хүү, торгуулийн орлого	289 765.0	436 564.5	146 799.5	150.7
Түрээсийн орлого	2 600.0	2 553.0	- 47.0	98.2
Төсөвт байгууллагын өөрийн орлого			0.0	#DIV/0!
Бусад орлого	325 803.0	458 883.8	133 080.8	140.8
Өмч хувьчлалын орлого		18 858.6	18 858.6	#DIV/0!
3. Тусламжийн орлого	35 737 936.6	33 876 155.6	-1861 781.0	94.8
Улсын төсвөөс авсан санхүүгийн дэмжлэг	4 286 893.8	4 286 893.8	0.0	100.0
Тусгай зориулалтын шилжүүлгээс санхүүжих	20 463 439.3	20 463 439.3	0.0	100.0
Орон нутгийн хөгжлийн нэгдсэн сангийн орлогын шилжүүлэг	8 445 600.0	6 410 370.9	-2035 229.1	75.9
Аймаг нийслэлээс авсан санхүүгийн дэмжлэг	2 542 003.5	2 715 451.6	173 448.1	106.8
ОРОН НУТГИЙН ЗАРЛАГА	15 829 304.5	17 101 570.5	1272 266.0	108.0
Төсвийн байгууллагуудад олгосон санхүүжилт	13 307 535.2	14 386 119.0	1078 583.8	108.1
Төвлөрсөн төсөвт төвлөрүүлэхшилжүүлэг			0.0	#DIV/0!
Сум дүүрэгт олгосон татаас	2 521 769.3	2 715 451.6	193 682.3	107.7
Орон нутгийн харилцах дансны эцсийн үлдэгдэл		1 886 169.0	1886 169.0	#DIV/0!

АЙМГИЙН НИЙТ БАЙГУУЛЛАГУУДЫН ӨР,
АВЛАГЫН МЭДЭЭЛЭЛ

	<i>мян.төгрөгөөр</i>
Нийт авлага	20 219 684.8
Нийт өглөг	38 240 403.8
Үндсэн цалин	6 336 702.0
Ажил олгогчоос нийгмийн даатгалд төлөх шимтгэл	1 806 233.1
Гэрэл цахилгаан	701 157.0
Түлш, халаалт	7 448 603.0
Цэвэр, бохир ус	948 903.0
Бичиг хэрэг	966 100.0
Тээвэр, шатахуун	779 180.0
Ном, хэвлэл	
Бага үнэтэй, түргэн элэгдэх, ахуйн эд зүйлс	1 607 010.0
Нормын хувцас, зөөлөн эдлэл	1 355 080.0
Хоол	7 294 993.8
Эм, бэлдмэл, эмнэлэгийн хэрэгсэл	2 572 200.0
Тавилга	1 000 000.0
Урсгал засварын зардал	108 000.0
Томилолтын зочны зардал	1 388 900.0
Төлбөр хураамж болон бусад зардал	75 000.0
Хичээл, үйлдвэрлэлийн дадлага хийх	2 508 900.0
Орон нутгийн нөөц хөрөнгө	0.0
Нэг удаагийн тэтгэмж, шагнал, урамшуулал	196 100.0
Хөдөө орон нутагт тогтвор суурьшилтай ажилласан албан хаагчдад төрөөс үзүүлэх дэмжлэг	585 542.0

Үдийн цай

561800.0

Аймгийн нийт төсвийн зарлагын гүйцэтгэл /мян.төгрөгөөр/

№	Үзүүлэлт	Өөрчлөлт
		Гүйцэтгэл /өссөн дүнгээр/
1	Мөнгөн хөрөнгийн эхний үлдэгдэл	1 375 008.1
2	НИЙТ ЗАРЛАГА БА ЦЭВЭР ЗЭЭЛИЙН ДҮН	39 421 396.2
3	Цалин, хөлс болон нэмэгдэл урамшил	15 722 780.9
4	Үндсэн цалин	14 226 135.5
5	Нэмэгдэл, урамшил	165 504.8
6	Гэрээт ажлын цалин	702 563.1
7	Унаа, хоолны хөнгөлөлт	34 243.1
8	Үр дүнгийн урамшуулал	594 334.5
9	Ажил олгогчоос нийгмийн даатгалд төлөх шимтгэл	1 716 799.4
10	Тэтгэвэр тэтгэмжийн даатгалын шимтгэл	
11	Байгууллагаас төлөх ЭМД-ын шимтгэл	
12	Бичиг хэргийн зэрдал	69 107.9
13	Гэрэл цахилгаан	195 201.8
14	Түлш халаалт	570 193.7
15	Тээвэр /шатахуун/	363 856.8
16	Шуудан холбоо	102 006.2
17	Цэвэр божир ус	132 502.5
18	Дотоод албан томилолт	136 240.6
19	Гадаад албан томилолт	17 183.8
20	Ном хэвлэл авах	21 217.8
21	Хичээл үйлдвэрлэлийн дадлага хийх	67 830.8
22	Эд хогшил худалдан авах	383 874.1
23	Багаж хэрэгсэл	2 925.5
24	Тавилга	81 165.3
25	Бага үнэтэй түргэн элэгдэх зүйлс	87 495.3
26	Нормын хувцас зөөлөн эдлэл	55 142.9
27	Хоол	1 310 477.8
28	Эм	97 068.9
29	Урсгал засвар	299 783.3
30	Урлагийн уран бүтээлийн зардал	40 526.5
31	Төлбөр хураамж болон бусад зардал	42 209.9
32	Гадаад зочны зардал	349.8
33	Биеийн тамирын уралдаан тэмцээн	30 834.8
34	Холбооны суваг ашигласны хөлс	5 267.8
35	Байрны түрээсийн хөлс	18 560.0
36	Хөтөлбөр болон төслийн дотоод урсгал зардал	12 094.3
37	Төвлөрсөн арга хэмжээ	59 950.2
38	Гэмт хэргээс сэргийлэх арга хэмжээний зардал	38 635.9
39	Байгаль орчныг хамгаалах, нөхөн сэргээх арга хэмжээ	294 555.6
40	Гудамжны гэрэлтүүлэг, цэвэрлэгээ	
41	Орон нутгийн нөөцийн хөрөнгө	1 709 438.3
42	Сургалт хурал зөвлөгөөний зардал	
43	Гадаад сургалт, семинарт оролцох зардал	
44	Нэг иргэнд ногдох нормативаар тооцсон зардал	371 013.1
45	Төрөөс иргэдэд үзүүлэх бусад тэтгэмж, дэмжлэг	390 082.5
46	Аудит, баталгаажуулалт зэрэглэл тогтоох үйлчилгээний хөлс	2 075.0
47	Банк санхүүгийн байгууллагын үйлчилгээний хураамж	2 713.9
48	Тээврийн хэрэгслийн оношилгоо	257.7
49	Мэдээлэл, сурталчилгааны зардал	21 435.7
50	Хог хаягдал устгах цэвэрлэх	2 759.7
51	ИТХ-д суудалтай намд төсвөөс олгох дэмжлэг	41 832.6
52	Өрх гэрт олгох шилжүүлэг	
53	Нэг удаагийн тэтгэмж, урамшуулал	174 218.7
54	Ажил олгогчоос олгох тэтгэмж, урамшуулал, дэмжлэг	1 310 250.3
55	Тэтгэвэрт гарахад нь олгох нэг удаагийн мөнгөн тэтгэмж	397 999.5
56	Төрийн албан хаагчийн гэр бүлд олгох мөнгөн тусламж	
57	Хөдөө, орон нутагт тогтвор суурьшилтай ажилласан албан	728 092.8
58	Үдийн цай	383 072.3
59	Газрын төлбөр	1 817.4
60	Тээврийн хэрэгслийн татвар	785.3

ΟΥΥΑΥΘ ΟΙΕΑΜΙΟΥ ΝΑΕΑΑΔΟΙ
Α ΕΟΥΟΑΥΕ

2014.10.05

ϜϜϜϜϜϜϜϜ	Ουιαιεο ιυαε	Α ΕΟΥΟΑΥΕ		2014
		2013	2014	2013
Οιεαμιου ααααα:				
Οαδεοουι ιθειαι	Ναυ.οα	298.5	339.7	113.8
Ϝιιυγν: Οζι αιααη	ηαυ.οα	76.3	135.3	177.3
Οαεαοιι ογα	οη	1014	892	88.0
Οοοααι ουγαθεει ααααα: Ιθειαι αζαα				
Ϝιιυγν: Οοοααι ουγαθ	ααυ.οα	20.6	15.2	73.8
Ογαεγε	ααυ.οα	15.5	14.4	92.9
Αοηαα ιθειαι	ααυ.οα	21.7	23.8	109.7
Ϝιθ+εα+ ουγαθ	ιυι.οζι	4.3	3.4	79.1
Ϝιθ+εα+ υθαγεο	ιυι.οζι.ει	356.9	366.1	102.6
MXC TΘK				
ιθειαι	ααυ.οα	85.7	72.2	84.2
ΑΕΝΑΙ ΟΘΕ: Ουγνυι Ϝιθ+εα+				
Ϝιθ+εα+ υθαγεο	ιυι.οζι.ει	12069.9	14366.4	119.0
ιθειαι	ιυι.οα	45128.1	48591.7	107.7

ΙΕΕΟΕΕΙ ΑΕ ΑΟΟΕ ΕΕ×ΕΕΑΥΥ

ϜϜϜϜϜϜϜϜ	Αζεογοαγε		αοθ+εοεο	
	2013	2014	Οοαεαο	οηαηο
ΙΑΑ -ιεε ιθειαι αζαα	1134.6	1286.9	113.4	152.3
Οη αιθεοοοεαεοουι	446.4	495.4	111.0	49.0
Ϝιιυγν: Οζι αια αιθεοοοεηιυ	247.3	282.5	114.2	35.2
Αε αοοει ιυαεεα	199.1	212.9	106.9	13.8
Νοαααεοοοεαεο	406.6	455.2	112.0	48.6
Οαεααεο	93.2	122.2	131.1	29.0
Οαεοοι οη	122.8	146.6	119.4	23.8
Οια οαγαααε αοηαα ιθειαι	65.6	78.3	119.4	12.7

ÀÆ ṚĒĒĀĀŸĐĒĒÍ ĪĒĒÓ Ā`ŲŲĀĀŲŲŲ Ĩ ĒĒĒĀĀŸĐĒŸĒĒÓ ĀĪĐĒÓÓĒĒĒÓ

2014.10.05

(сая.ò°ā)

	ĪĒĒÓ Ā`ŲŲĀĀŲŲŲŲŲ Ĩ ĨÍ		2014	ḂḂ°ĒĒ	ĀĪĐĒÓÓĒĒĒÓ		2014	ḂḂ°ĒĒ
	2013	2014	2013	áóóðāĒĒ	2013	2014	2013	áóóðāĒĒ
1.ĀāóóĪ-óĒóóĪ ŐĒĒ	2996.3	3166.8	105.7	170.5	2996.3	3166.8	105.7	170.5
2.ĀĪðĪā ĀóðĒĒ ŐŐĒĒ	4140.2	2882.4	69.6	-1257.8	3806.6	4011.2	105.4	204.6
3.ĀĀŲŲŲ ŐĒĒ	10577.8	13186.3	124.7	2608.5	7745.6	12819.7	165.5	5074.1
4.ĀĪ±Ēð ŐŐĒĒ	60.7	76.8	126.5	16.1	62.3	75.5	121.2	13.2
5.ĪāĒĪāĒ ŐŐĒĒ	52.7	58.7	111.4	6.0	52.6	58.7	111.6	6.1
6.ÆāðāāðāāĒĪ áóĒāā ŐŐĒĒ	143.2	70.5	49.2	-72.7	143.2	40.5	28.3	-102.7
7.ŲŲðĒŸĪ ðĪĒāĪĒĒ ŐŐĒĒ	26.3	31.7	120.5	5.4	26.3	31.7	120.5	5.4
8.ŲĒç óḂ ŐŐĒĒ	30.5	35.7	117.0	5.2	27.9	35.7	128.0	7.8
9.ĀŸŸĒ ŐŐĒĒ	9.6		0.0	-9.6	9.6		0.0	-9.6
10.ĀĀ ŐŐĒĒ	108.8	177.4	163.1	68.6	112.7	179.3	159.1	66.6
11.ŲĪŲĪŸŸ ŐŐĒĒ	23.6	34.3	145.3	10.7	27.3	34.3	125.6	7.0
12.ĪĪŲĪĪĒĒ °Īā° ŐŐĒĒ	96.3	140.6	146.0	44.3	96.3	140.6	146.0	44.3
13.ŲāĒĒĪ ḂĪĪ ŐŐĒĒ	8.2	19.3	235.4	11.1	8.2	19.3	235.4	11.1
14.Давст оргил		2.4	#DIV/0!	2.4		2.4	#DIV/0!	2.4
15.Ханчирс ХХК	41.7	20.9	50.1	-20.8	34.2	20.9	61.1	-13.3
16. Мах маркет		6.6	#DIV/0!	6.6		6.6	#DIV/0!	6.6
17. Дорнын цагаан сүү ХХК	8.8	2.4	27.3	-6.4	8.8	2.4	27.3	-6.4
18. ХХЭрхлэгч		990.4	#DIV/0!	990.4		990.4	#DIV/0!	990.4
19. ТООУ ХХК		273.2	#DIV/0!	273.2		273.2	#DIV/0!	273.2
20. Талын заан ХХК		2.0	#DIV/0!	2.0		2.0	#DIV/0!	2.0
21. Агаабэл ХХК	67.5	10.5	15.6	-57.0	67.5	10.5	15.6	-57.0
22. Жорон ХХК	22.9		0.0	-22.9	26.4		0.0	-26.4
23. Дун-Эрдэнэ ХХК		3052.4	#DIV/0!	3052.4		3052.4	#DIV/0!	3052.4
24. Улз гол ХХК	5333.8	1888.5	35.4	-3445.3	5333.8	1888.5	35.4	-3445.3
25. Гүнжүү ЗБН		1.2	#DIV/0!	1.2		1.2	#DIV/0!	1.2
26. Дорно нутгийн хишиг ХХК	7.1		0.0	-7.1	7.1		0.0	-7.1
27. Эсгий дулаалга ХХК		4.3	#DIV/0!	4.3		4.3	#DIV/0!	4.3
28. Талст нуур ХХК		8.7	#DIV/0!	8.7		8.7	#DIV/0!	8.7
ĀĪ	23756.0	26144.0	110.1	2853.7	20592.7	26876.8	130.5	6753.3

ÀÆ ṚĒĒĀĀŸĐĒĒÍ ĪĒĒÓ Ā`ŲŲĀĀŲŲŲ Ĩ ĒĒĒĀĀŸĐĒŸĒĒÓ ĀĪĐĒÓÓĒĒĒÓ

(ḂŸĪ.ò°ā)

	ĪĒĒÓ Ā`ŲŲĀĀŲŲŲŲŲ Ĩ ĨÍ		2014	ḂḂ°ĒĒ	ĀĪĐĒÓÓĒĒĒÓ		2014	ḂḂ°ĒĒ
	2013	2014	2013	áóóðāĒĒ	2013	2014	2013	áóóðāĒĒ
ĪĪĪðḂ ĪĒāĪðĒĒĒ	2996.3	3166.8	105.7	170.5	2996.3	3166.8	105.7	170.5
ŲĪĪĪĒĒĒ Ā`ŲŲĀĀŲŲŲŲŲ Ĩ ĨÍ	4572.8	4470.6	97.8	-102.2	4245.7	5600.0	131.9	1354.3
ŲāðĒĒāāĪ Ÿð±ĒĪ ðĪ±	10577.8	13186.3	124.7	2608.5	7745.6	12819.7	165.5	5074.1
Мельницийн алх	143.2	70.5	49.2	-72.7	143.2	40.5	28.3	-102.7
Вакум цонх	67.5	10.5	15.6	-57.0	67.5	10.5	15.6	-57.0
Хавтан ĪĒāāĀŸĒŸĒĒ	22.9	0.0	0.0	-22.9	26.4	0.0	0.0	-26.4
Алт олборлолт	5333.8	4940.9	92.6	-392.9	5333.8	4940.9	92.6	-392.9
Бусад	41.7	298.4	715.6	256.7	34.2	298.4	872.5	264.2
ĀĪ	23756.0	26144.0	110.1	2388.0	20592.7	26876.8	130.5	6284.1

АИЕ ЙҮД ӨНДӨӨН А ҮҮГЭЭГЭЙ Т ҮЭЭЛЭГЭЙ

2014.10.05

Аж ахуйн нэр	Үүс үсүг	Үүс үсүг	Үүсүг		2014 2013	Үүсүг үсүг
			2013	2014		
Ааоо-оооо ОӨ	үүсүг	үүсүг	307.5	324.4	105.5	16.9
	Оооо	үүсүг	783.9	854.7	109.0	70.8
Ааоо Аооо ОӨ	Аооо	оо	4815.4	3402.0	70.6	-1413.4
	Оооо	оо	655.3	676.7	103.3	21.4
	оооо	оо	1837.2	1375.7	74.9	-461.5
ААҮӨН ОӨ	оооооооо	үүсүг	76513.8	72656.5	95.0	-3857.3
	оооооо	үүсүг	130.9	128.3	98.0	-2.6
Ааоо ОӨ	Ааоооо	оо	6.3	6.6	104.8	0.3
	оооо	үүсүг	28.9	20.8	72.0	-8.1
	оооооо	үүсүг		0.4	#DIV/0!	0.4
	ааруул	оо		0.4	#DIV/0!	0.4
Ааоо ОӨ	Ааоо	үүсүг	5.0	2.2	44.0	-2.8
	Ааоо	үүсүг	1.3	7.0	538.5	5.7
АА ОӨ	оооо оо	оо	363	562.8	155.0	199.8
	Ааоо	оо	3.8		0.0	-3.8
	Ааоо	үүсүг	7.2	4.4	61.1	-2.8
Ааоо ОӨ	Ааоо	үүсүг	1.3		0.0	-1.3
Оооо ОӨ	Ааоооо	оо	7.2	7.7	106.9	0.5
	оооооо	оо	1.5	2.5	166.7	1.0
	оооо оооо	оо	0.10		0.0	-0.1
Оооо оо ОӨ	оооо	оо	94.0	91.8	97.7	-2.2
	Ааоооо	оо	16.1	18.2	113.0	2.1
Оооо оо ОӨ	оооооо	мян.ш	32.7	58.2	178.0	25.5
	сүү	үүсүг		3.4	#DIV/0!	3.4
Ааоооооо оооо ОӨ	Ааоооооооо	мян.тн	50.0	15	30.0	-35.0
	эксковатарын шүд	мян.тн	15.0			
	блок	ширхэг		8000	#DIV/0!	8000.0
	бийшингийн шүүр	ширхэг		3500	#DIV/0!	3500.0
Оооо оо ОӨ	оооо оо	мян.ш	148		#DIV/0!	148.0
	оооо оо	үүсүг	207.4	154.4	74.4	-53.0
Ханчирс ХХК	савхин дээл	ширхэг	87	54	62.1	-33.0
	савхин малгай	ширхэг		12	#DIV/0!	12.0
	савхин өмд	ширхэг	8	2	25.0	-6.0
	савхин цамц пиджак	ширхэг	16	0	0.0	-16.0
	савхин жижиг эдлэл	ширхэг		7	#DIV/0!	7.0
	савхин хүрэм	ширхэг	66	8	12.1	-58.0
	цув	ширхэг		1	#DIV/0!	1.0
Мах маркет	бууз	тн		1.5	#DIV/0!	1.5
	дайвар бүт	тн		0.3	#DIV/0!	0.3
Дорнын цагаан сүү ХХК	сүү	мян.л	8.8	2.2	25.0	-6.6
Хэрлэн толгойт ХХК	хиам	тн	2.9	3.3	113.8	0.4
	нууш	тн	1.7	1.2	70.59	-0.5
Дорнод хувиараа эрхлэгчид	хэрчсэн гурил	тн		56.9	#DIV/0!	56.9
	талх	тн		169.3	#DIV/0!	169.3
	нарийн боов	тн		38.9	#DIV/0!	38.9
	бялуу	тн		2.4	#DIV/0!	2.4
	зайрмаг	мян.ш		191.7	#DIV/0!	191.7
	хиам	тн		66.5	#DIV/0!	66.5
	банш бууз	тн		10.1	#DIV/0!	10.1
	тараг	мян.л		1.8	#DIV/0!	1.8
	ааруул	тн		0.3	#DIV/0!	0.3
	цөцгий	тн		0.3	#DIV/0!	0.3
	сүү	мян.л		14.8	#DIV/0!	14.8
	блок	тн		82.3	#DIV/0!	82.3
цэвэр ус	үүсүг		75.6	#DIV/0!	75.6	
ТОУУ ХХК	элс	мян.м3		7.2	#DIV/0!	7.2
	дайрга	мян.м3		6.1	#DIV/0!	82.3
	зуурмаг	мян.м3		0.8	#DIV/0!	75.6
Талын заан ХХК	банш бууз	тн		0.4	#DIV/0!	6.1
Дорно нутгийн хишиг ХХК	банш бууз	тн	1.5		#DIV/0!	0.4
Агаабэл ХХК	Вакум цонх	тн	900	140	0	-1.5
Улз гол ХХК	алт	кг	82.8	24.8	15.6	-760
Дун-Эрдэнэ ХХК	алт	кг		34.3	30.0	-58
Давст оргил	давс	тн		70.0	#DIV/0!	34.3
Гүнжүү КБН	пиво	мян.л		0.7	#DIV/0!	70
Эсгий дулаалга ХХК	эсгий	кв.м		540	#DIV/0!	0.7
Талст нуур ХХК	давс	тн		250	#DIV/0!	540

БҮРТГЭЛТЭЙ АЖИЛГҮЙ ИРГЭНИЙ МЭДЭЭ

/Боловсрол, хүйсээр, аймаг, нийслэл, бүсээр, өссөн дүнгээр/

2

Үзүүлэлт	Ажилгүй иргэн /Хугацааны эцэст/		Боловсролын түвшингээр														
	Нийт	Эмэгтэй	Магистр, доктор	Эмэгтэй	Дипломын болон бакалаврын	Эмэгтэй	Тусгай мэргэж -лийн дунд	Эмэгтэй	Техникийн болон мэргэж -лийн	Эмэгтэй	Бүрэн дунд	Эмэгтэй	Суурь	Эмэгтэй	Бага	Эмэгтэй	Боловсролгүй
А	1	2	3	4	5	6	7	8	9	10	11	12	13	14	15	16	17
Дорнод	1956	1028	4	3	352	245	164	92	125	39	1069	553	145	49	48	24	49

БҮРТГЭЛТЭЙ АЖИЛГҮЙ ИРГЭНИЙ 2014 ОНЫ 9 ДҮГЭЭР САРЫН МЭДЭЭ

Насны бүлэг, хөдөлмөрийн чадвараар, хүйсээр, аймгаар өссөн дүнгээр

Үзүүлэлт	Ажил хайгч иргэн /Хугацааны эцэст/				Насны бүлгээр						
	Нийт	Эмэгтэй	Хөгжлийн бэрхшээлтэй	Эмэгтэй	15-24	Эмэгтэй	25-34	Эмэгтэй	35-44	Эмэгтэй	45+
А	1	2	3	4	5	6	7	8	9	10	11
Дорнод	1956	1028	97	42	452	238	724	398	411	214	369

014.09.05.

Эмэгтэй
18

23

Эмэгтэй
12

178

ДОРНОД АЙМАГТ ҮЙЛДЭГДСЭН ГЭМТ ХЭРГИЙН СУДАЛГАА

/Чойбалсан хотын баг, сумдаар/

2014.10.05

	Гэмт хэрэг		Илрээ гүй		Хүн алах		Хүчин дэх		Дээрэм дэх		Танхайрах		ББМГУ		Булаах		Хулгайлах		Үүнээс				ХАБЭ		Залилах		Завших		АТГХ		Бусад			
	2013	2014	2013	2014	2013	2014	2013	2014	2013	2014	2013	2014	2013	2014	2013	2014	2013	2014	ИӨХ		Мал Х		2013	2014	2013	2014	2013	2014	2013	2014	2013	2014		
																			2013	2014	2013	2014												
Хэрлэн сум 1 баг	43	33	7	2			2				2	2	20	13			9	6	7	5	2	1	2	6			1				8	4		
2 баг	44	25	11	5			1				3		18	12			19	7	14	6	4	1		1							3	5		
3 баг	18	7	2			1	2	1			1		9	2			5		3		1				1							3		
4 баг	38	23	6	2			1	1			1	2	10	12			19	5	19	3		1	2		1		1					3	3	
5 баг	11	3	13	1									2				7	1	6		5	1		1					1			1	1	
6 баг	83	61	19	13			1		2	1	4	3	31	20			28	20	26	17	1	2	5	5	3	3	2					7	9	
7 баг	33	20	8				1				3	1	9	4	2	1	11	4	11	3			1	3	1	2		1				5	4	
8 баг	18	15	3	2								1	5	8			9	4	3	2	6	2	1									3	2	
9 баг	34	19	8	3		1	1	1			3	1	9	8	1		9	4	9	4			1	1	1		2					7	3	
10 баг	58	41	11	4	2		2	1		1	4	2	18	17		1	20	13	15	7	3	6	2	2	2	2	1	1				7	3	
ХЭРЛЭН СУМ	380	247	88	32	2	2	11	4	2	2	21	12	131	96	3	2	136	64	113	47	22	14	14	19	9	7	6	2	1	0	44	37		
Баян-Уул	14	9					1				1		7	1			4		1		3	1	3								4	1		
Баяндун	11	6	3		1	1	1						3	1			4	2	1		3	2										2	2	
Дашбалбар	12	9	2	1	1						1	1	4	1			6	3		1	5	2		2									2	
Чулуунхороот	3	6						1					1					3				3	2									1	1	
Гурванзагал	5	8	2	3										2			3	4	1		3	4				1						2	1	
Чойбалсан	24	19	3	5							1		2	2			17	11	1		16	11	1	3					1			2	3	
Сэргэлэн	20	14	9	7									2				13	14		3	13	11	2										3	
Цагаан-Овоо	21	15	9	4							2	1	1	2			17	9	3		13	9	1	2										1
Баянтүмэн	41	28	15	11		1					1		4	2			32	22	1	2	31	20		1		1			1			3	2	
Булган	17	9	12	2									1	2			12	6		1	12	5		1			1						3	
Хөлөнбуйр	10	4	1										2	2	1		5	1	2		3	1	2										1	
Матад	15	17	2						2		1	1	2	6			4	9	1	4	2	5	1									5	1	
Халх гол	11	14	3	3				1					3	3			4	7	1	4	3	3	2	1	1							1	1	
ДОРНОД АЙМАГ	584	405	151	68	4	4	13	6	4	2	28	15	162	121	4	2	253	159	124	63	126	93	26	32	10	8	8	3	2	0	70	53		

	Учирсан хохирол сая ₮	Нөхөн төлүүлсэн сая ₮	Нас барсан хүн	Гэмтсэн хүн	Гэр бүлийн хүчирхийлэл ГХ	Согтуугаар үйлдсэн		Хүүхэд үйлдсэн		ГХ үйлдсэн хүн	Гудамжинд үйлдсэн ГХ	Бэлчээрт үйлдсэн ГХ	Илрүүлэлт
						ГХ	Хүн	ГХ	Хүн				
2013 он	2067.3	1615.5	20	134	3	176	146	26	32	485	95	102	44.5
2014 он	706.9	331.1	19	170	4	124	109	14	22	425	62	61	63.8

АЖЛЫН БАЙРНЫ ЗАХИАЛГЫН МЭДЭЭ

2014.10.05

Үзүүлэлт	Бүгд	ХАА, ойн аж ахуй, загас барилт, ан агнуур	Уул уурхай, олборлолт	Боловсруулах үйлдвэрлэл	Цахилгаан, хий уур, агааржуулалт	Ус хангамж, бохир ус зайлуулалт, хог хаягдлын менежмент болон цэвэрлэх үйл ажиллагаа	Барилга	Бааний болон жижигтэн худалдаа, машин мотоциклийн засвар үйлчилгээ	Тээвэр ба агуулахын үйл ажиллагаа	Зочид буудал, сууц болон нийтийн хоолны үйлчилгээ	Мэдээлэл холбоо	Санхүүгийн болон даатгалын үйл ажиллагаа	Үл хөдлөх хөрөнгийн үйл ажиллагаа	Мэргэжлийн шинжлэх ухаан, болон техникийн үйл ажиллагаа	Удирдлагын болон дэмжлэг үзүүлэх үйл ажиллагаа	Төрийн удирдлага ба баглан хамгаалах үйл ажиллагаа, албан журмын нийгмийн хамгаалал	Боловсрол	Хүний эрүүл мэнд ба нийгмийн халамжийн үйл ажиллагаа	Урлаг, үзвэр, тоглоом наадам	Үйлчилгээний бусад үйл ажиллагаа	Хүн хөдсдлөн ажиллуулдаг өрхийн үйл ажиллагаа	Олон улсын байгууллага, суурин төлөөлөгчийн үйл ажиллагаа
Дорнод	1525	126	548	60	28	16	150	95	49	16	1	19	0	0	118	136	27	21	2	113	0	0

АЖИЛД ЗУУЧИЛСАН ИРГЭДИЙН МЭДЭЭ

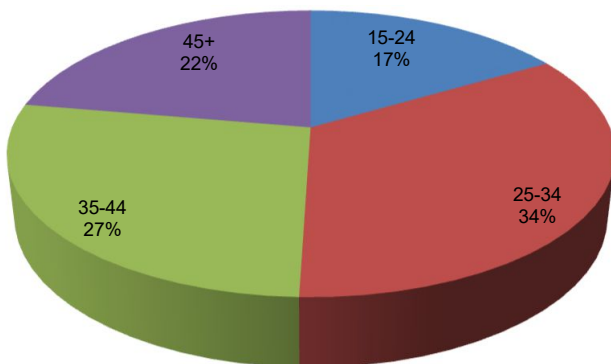
Үзүүлэлт	Бүгд	Үүнээс: эмэгтэй	Ажил мэргэжлийн ангиллаар																			
			Менежер	Үүнээс: эмэгтэй	мэргэжилтэн	Үүнээс: эмэгтэй	Техникийн болон туслах / дэд мэргэжилтэн /	Үүнээс: эмэгтэй	Контор үйлчилгээний ажилтан	Үүнээс: эмэгтэй	Худалдаа үйлчилгээний ажилтан	Үүнээс: эмэгтэй	ХАА, ойн, загас агнуурын ажилтан	Үүнээс: эмэгтэй	Үйлдвэртэлт сарилта, гар урлал, холбогдох ажил үйлчилгээний ажилтан	Үүнээс: эмэгтэй	Суухийг төхөөрөмж, машин механизм олсватодыч угсаалц	Үүнээс: эмэгтэй	Энгийн ажил мэргэжил	Үүнээс: эмэгтэй	Зөвсөгт хүчний мэргэжил	Үүнээс: эмэгтэй
А	1	2	3	4	5	6	7	8	9	10	11	12	13	14	15	16	17	18	19	20	21	22
Дорнод	1287	598	128	98	109	68	96	79	50	45	90	62	88	37	202	115	83	1	437	93	4	0

АЖЛЫН ШИНЭ БАЙРАНД АЖИЛД ОРСОН ИРГЭНИЙ МЭДЭЭ

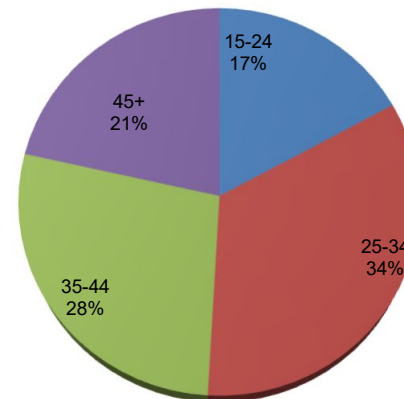
/АЖИЛ, МЭРГЭЖЭЭ, ӨТӨНҮҮД, АЙМАГ, ИЕӨНӨҮЕ, БҮСЭЭР ӨССӨН ДҮНГЭЭР/

Үзүүлэлт	Мөрийн дугаар	Бүгд		Ажил, мэргэжлийн ангиллаар																			
		Нийт	Эмэгтэй	Менежер	Эмэгтэй	Мэргэжилтэн	Эмэгтэй	Техникч болон туслах /дэд мэргэжилтэн	Эмэгтэй	Контор (office), үйлчилгээний ажилтан	Эмэгтэй	Худалдаа, үйлчилгээний ажилтан	Эмэгтэй	ХАА, ой, загас агнуурын ажилтан	Эмэгтэй	Үйлдвэрлэл, барилга, гар урлаг, холбогдох ажил үйлчилгээний ажилтан	Эмэгтэй	Суурин төхөөрөг, машин механизмын операторч, угсрагч	Эмэгтэй	Энгийн ажил мэргэжил	Эмэгтэй	Зөвсөгт хүчний ажил, мэргэжил	Эмэгтэй
А	Б	1	2	3	4	5	6	7	8	9	10	11	12	13	14	15	16	17	18	19	20	21	22
Дорнод	1	1325	595	2	1	127	85	4	2	1	1	146	104	304	127	395	174	77	3	269	98	0	0

Шинэ ажлын байранд орсон иргэд насны бүлгээр



Шинэ ажлын байранд орсон иргэд насны бүлгээр, үүнээс эмэгтэй



	15-24	25-34	35-44	45+	
Шинэ ажлын	16.6	33.9	27.2	22.3	100

	15-24	25-34	35-44	45+	
Шинэ ажлын	17.1	33.8	27.6	21.5	100

Αίθρια αείθερί ογδωαγγίεε ααδὰα, ζέε+εεαγγίεε ζίγ, ίγδ ο°δθ°δ 2014 ήν 9 ηὰδ

Τερεη	ηί°δ ηὰδύί ἀοίάαε ζίγ	οαέεαίό ηὰδύί ἀοίάαε ζίγ
	D01	D02
01.1.1 ΟΑΕΘ, ΑΘΔΕΕ, ΑΟΑΑΑ		
Αόδθε, αγγα ϑύγᾶ Ἀεοαί οὰδθα ΟΕ, ηααεαηαί	1	1167
Αόδθε, 1-δ ϑύγᾶ Ἀεοαί οὰδθα, ϑααααε	2	900
Αόδθε, 2-δ ϑύγᾶ Ἀεοαί οὰδθα, ϑααααε	3	820
Αίεήί, αααααα ίαεαόδ, 450 ἀδ	4	883
Αίεήί, αήθηα Ἀεοαί οὰδθα ΟΕ, ίαδθεήί, οόοϑαί	5	850
Οαεθ, αείαεεί ζέεααγγδθεήί, ϑ	6	833
Αόδθεαί αήη, αείαεεί ζέεααγγδθεήί, 450 ἀδ	7	2067
Ἀεαίγῆγᾶ, "ἑαεεαείύᾶ", 150-180 ἀδ, οαείύ, ΙΘΟ	8	933
Οααααί αόααα, ϑααααε, εᾶ, ΑΙΘΑΟ	9	1967
Θαδ αόααα, ϑααααε, εᾶ, ΑΙΘΑΟ	10	2133
01.1.2 ΙΑΘ, ΙΑΘΑΙ ΑΥΟΥΥΑΑΥΘΥΥΙ		
Θήεήύ ίαθ, γηθαε, εᾶ	11	7200
Υδθεήί ίαθ, γηθαε, εᾶ	12	8667
Υδθεήί ίαθ, αόγύύ οόε, εᾶ	13	8667
Ααοοίύ ίαθ, γηθαε, εᾶ	14	6500
Βιααίύ ίαθ, γηθαε, εᾶ	15	5667
Αήθθ ίαθ, οόαααε, οόηᾶζέ	16	3000
Θεαί, +αίαηαί, 1εᾶ	17	9333
Οαθθεαίύ ίαθ, αόγ, εᾶ	18	5500
Υέγᾶίεε ίοθθ, ϑ	19	900
01.1.4 ΝΥΥ, ΝΥΥΙ ΑΥΟΥΥΑΑΥΘΥΥΙ, ηΙᾶᾶ		
Ἠζζ, ζίγγίεε, ϑααααε, εεθδ	20	600
Ἠζζ, ηααεαηαί, "Ογᾶγθ ηζζ" "ΑΙΟ" ΟΘΕ, 1ε	21	1900
Οαδθα, ϑααααε, 1 ε	22	1500
Θήθθίε ααδθθθ, ϑααααε, +εθγδθθ, εᾶ	23	7333
Ααδθ, ϑααααε, εᾶ	24	1867
ηᾶᾶ, αήθηα, ϑ	25	417
01.1.5 Θ°Δ°Ε ΑΥΘΕΕΙ ᾶΘ, ΟΙἨ		
Οδθαίεθύί οήη, 1 εεθδ, "Εεαδθία"	26	3467
ᾶθθί οήη, εᾶ	27	1667
Θαδ οήη, ογᾶγθ, αήθηαί, εᾶ	28	12000
ήηηή, ϑααααε, 1 εᾶ, ΙΘΟ	29	3433
01.1.6 ἈΕΙἨ, ἈΕΙἨΑΥΙΥ		
Ἀεεί, θαδ, εᾶ	30	4000
ήαήαδθεήί, εᾶ	31	4667
Υϑγύ, εᾶ, ΑΙΘΑΟ	32	5667
Οαδθαηαί ᾶεήη, 100 ἀδ, ᾶζδᾶ	33	767
01.1.7 ΟΥἨἨΕΕ ΗἨἨ		
Οἦη, αήθηα, εᾶ	34	1017
Εοόααί, εᾶ, ΑΙΘΑΟ	35	1200
ήαᾶεήί, αήθηα, εᾶ	36	1933
Ἀαεοαα, εᾶ, ΑΙΘΑΟ	37	1400
Ἠήηηη, εᾶ, ΑΙΘΑΟ	38	1133
ᾶδᾶᾶθ ογίθ, 720 ἀδ, "Cucumber" ηεεθγέ, ααδᾶήί, Ἀυαδθίαί	39	2400
Ἀεαᾶ ηᾶεαθ, 630 ἀδ, ηααεαηαί, "Ἀαϑαδ ηεή" ΟΕ	40	2533
Οεααί εήηε, ᾶᾶᾶᾶε, ΑΙΘΑΟ	41	4000
Ἠαδθᾶ, 1 αόεθθθ, ΑΙΘΑΟ	42	340
01.1.8 ΝΑΑΘΑΔ, ἈΕΙἨἨΕΕ ×ΑΙΑΙΑΕ, ϑ°ἈΕΕΕΙ ἈΑΕ, ×ΕΘΥΘ, ΘΕΙΕΑΑ		
Υηγύ +εθγθ, εᾶ, ϑααααε, ΑΙΘΑΟ	43	1733
Οαθθθ +εθγθ, 1 εᾶ, "Ἀαδθαδθᾶ"	44	3567
ϑᾶᾶᾶ +εθγθ, "ήεεᾶ", εᾶ	45	9333
Θήηηεαα, 100 ἀδ, "Alpen Gold",	46	1800
Ἀεήηᾶεε +αίαήᾶε, 380 ἀδ, "VIDAN"	47	1283
Εήηθ, Ἠᾶᾶ, 936 ἀδ, "Kowar", θαδ +ααααίύ	48	6667
01.1.9 ΟΥἨἨΕΕ ΑΟἨᾶ ἈΥΟΥΥΑΑΥΘΥΥΙ		
Ἀαᾶη, οααααί, 1 εᾶ, εήᾶεοόεᾶήί	49	600
ήεήήϑ, 500 ἀδ, "ϑήεήθᾶ", οόααήθθ ηααθθε	50	3767
Εαθ+οί, 900 ἀδ, "×εεε", ΑἨἨ	51	1767
×εήη, 10-12 ἀδ, "Ἠ"	52	367
Ἀήθύ, αήᾶᾶ, 12θ, Dirol	53	460
ϑαεθᾶᾶ, "Ἀαᾶᾶθ", αήθηα, ICE MARK ζέεααγγδθεήί	54	400

ДОРНОД АЙМГИЙН ХҮНСНИЙ ГОЛ НЭРИЙН БАРААНЫ ҮНЭ, 2014 он

№	Барааны нэр төрөл	2014.01.08	2014.02.05	2014.03.5	2014.04.02	2014.05.07	2014.06.04	2014.07.02	2014.08.06	2014.08.13	2014.08.20	2014.08.27	2014.09.03	2014.10.03
1	Гурил, 1 зэрэг, кг	640	640	680	680	680	680	900	900	900	900	900	900	920
2	Хонины мах, кг	6500	6800	6800	6500	7500	7200	6800	6500	6000	6000	6000	6200	6000
3	Үхрийн мах, кг	7500	8000	8000	8000	9500	9000	8500	7500	7200	7200	7000	7500	7200
4	Ямааны ястай мах, кг	5500	5800	6000	5800	6500	6300	5500	5500	5500	5500	5500	5500	5500
5	Элсэн чихэр, кг	1700	1700	1700	1700	1700	1700	1700	1700	1750	1800	1700	1800	1800
6	Цагаан будаа, кг	1900	1900	1900	2000	2000	2000	2000	2000	2000	2000	2000	2000	2000
7	Шингэн сүү, кг	1500	1700	1500	1300	1200	800	600	600	700	800	800	800	800
8	Ноолуурын үнэ 1 кг: Цагаан			40000	92000	58000	30000	20000	20000	20000	20000	20000	20000	20000
9	- Бор			35000	92000	58000	30000	20000	20000	20000	20000	20000	20000	20000
10	Бензин, А-80, 1 литр	1630	1630	1630	1630	1630	1630	1630	1630	1630	1630	1630	1630	1630
11	Бензин, А-92, 1 литр	1880	1880	1880	1880	1880	1880	1880	1880	1880	1880	1880	1880	1880
12	Дизелийн түлш, 1 литр	1930	1930	1930	1930	1930	1930	1930	1930	1930	1930	1930	1930	1930

Хүнсний гол нэрийн барааны 7 хоногийн үнийн судалгааг 7 хоног бүрийн лхагва гаригт аймгийн томоохон худалдааны төвүүдээс дээрх 12 нэр төрлийн бүтээгдэхүүнийг судалдаг.

Гурилын үнэ: 2014 оны 10 сарын 3-ны байдлаар Дорнод I гурилын 1 кг-ын үнэ 920 төгрөг байна. Энэхүү үнийг 2014 оны 1 дүгээр сарын байдалтай харьцуулбал 43.7 хувиар, 6 сарын үнэтэй харьцуулбал 35.3 хувиар өссөн байна.

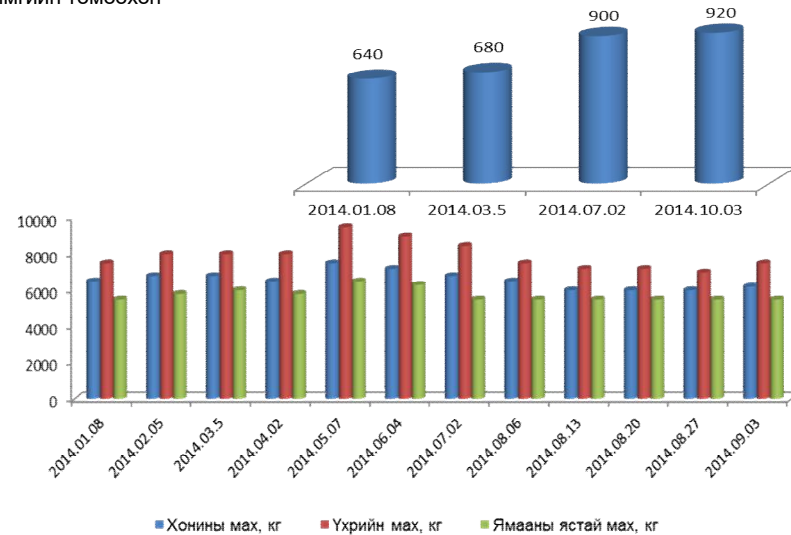
Махны үнэ: 2014 оны байдлаар 5 дугаар сард үхэр, хонь, ямааны мах хамгийн өндөр үнэтэй байсан ба оны эхний үнэтэй харьцуулахад 4-7.7 хувиар буурсан үзүүлэлттэй байна.

Сүү, будаа, элсэн сахар: Элсэн сахар, цагаан будааны үнэ оны эхнээс 100 төгрөгөөр буюу 5.2 хувиар өссөн. Шингэн сүүний хувьд 2 дугаар сард 1700 төгрөгийн үнэтэй байсан бол улирлаас шалтгаалан зуны улиралд 600 төгрөг хүртлээ буурсан ба 10 сарын 3-ны байдлаар 1000 төгрөгийн үнэтэй байна.

Ноолуурын үнэ: Энэ жилийн хувьд ноолуурын үнэ 92000 төгрөг хүртэл өссөн.

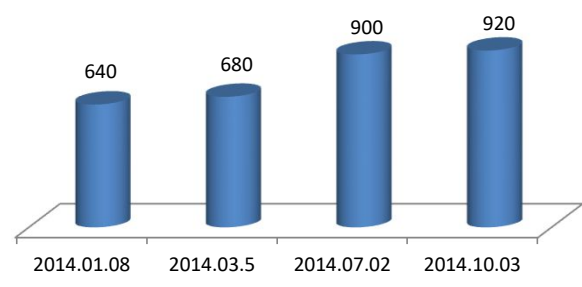
Шатахууны үнэ: Шатахууны үнэ энэ онд тогтвортой байна.

Дорнод 1-р гурилны үнийн өсөлт



	2014.01.08	2014.03.5	2014.07.02	2014.10.03
Гурил	640	680	900	920

Дорнод 1-р гурилны үнийн өсөлт



ÒÈ ÁÍÆÈÈÒ

2014.10.02

Nóia	2013 tí	Yíy íia	Òèè°n°i òyyèòyá+					2013 tíú í° çää	Yíy íia	Òèè°èèéí òóáú				
			Èíay	Áçç	Yíy	Yí síú	Yí yiaá			Èíay	Áçç	Yíy	Yí síú	Yí yiaá
Áä	41606	50362	27	1985	3616	30643	14091	84.3	91.9	61.4	84.5	81.7	93.6	92.6
Áò	35559	37172	108	2849	2431	20379	11405	92.5	94.5	45.6	72.3	75.0	99.6	99.4
Áó	24358	28593	34	2621	2014	15102	8822	70.0	79.8	25.0	71.8	70.9	83.7	79.1
Áç	26749	26355	32	1785	1559	14144	8835	79.3	78.4	31.1	59.8	66.1	79.8	84.5
Áá	54942	58363	116	2981	3550	34079	17637	84.7	82.4	54.5	61.8	77.0	80.0	94.7
Ìò	26017	26117	87	2119	2793	13119	7999	73.3	74.0	41.6	46.9	61.3	80.8	81.6
Òä	13697	14248	57	1941	2269	5681	4300	48.8	76.3	39.3	60.7	66.1	81.0	88.2
Òá	23381	25447	42	1412	1390	15645	6958	75.2	78.5	39.3	42.9	59.7	85.5	82.8
Ný	30071	36017	68	2073	1778	23005	9093	73.9	80.4	38.9	52.8	73.2	88.7	73.7
Óí	42340	39981	62	2255	2665	21342	13657	83.2	74.7	50.0	54.8	68.3	76.3	78.4
Æè	26527	26496	24	1839	3718	12576	8339	82.7	80.0	35.8	70.4	79.2	82.9	78.9
×á	21576	30951	64	3064	2182	15481	10160	67.5	90.4	51.6	98.3	74.2	90.5	92.7
×ò	15651	16903	7	1068	1142	9141	5545	72.0	77.2	41.2	53.9	56.6	89.7	72.0
Óy	32446	29845	42	3120	3856	13853	8974	74.0	69.9	40.8	75.0	73.6	68.7	68.9
Á í		446850	770	31112	34963	244190	135815		81.1	42.7	63.9	71.3	84.3	83.8
°i/íia	414920		799	25269	31855	227928	129069	77.2		45.5	55.7	67.1	81.4	79.4

	Áaðnái ò°è							Óíðáañíí ò°è						
	Ítáíéí í°í çää	Yíy íia	çíyyñ					Ítáíéí í°í çää	Yíy íia	çíyyñ				
			Áíðáí	Óíáää	Òóääè	Óòðää	Èèèää			Áíðáí	Óíáää	Òóääè	Óòðää	Èèèää
Áä	41606	50362	27	1985	3616	30643	14091	1145	1229	1	63	88	554	523
Áò	35604	38203	108	2849	2431	20887	11928	3624	226	5	15	19	90	97
Áó	24358	28593	34	2621	2014	15102	8822	541	0					
Áç	26749	26355	32	1785	1559	14144	8835	1333	282	1	5	5	126	145
Áá	54942	58363	116	2981	3550	34079	17637	1817	592	9	42	55	267	219
Ìò	26017	26200	87	2119	2793	13164	8037	1476	164		2	2	80	80
Òä	13697	14248	57	1941	2269	5681	4300	8847	0					
Òá	23381	25447	42	1412	1390	15645	6958	150	10		1		7	2
Ný	30071	36017	68	2073	1778	23005	9093	3416	123	2	7	4	68	42
Óí	42340	39981	62	2255	2665	21342	13657	1263	323	3	7	17	115	181
Æè	26527	26496	24	1839	3718	12576	8339	599	259	5	11	26	160	57
×á	22269	31900	64	3064	2182	15980	10610	752	72		2	8	27	35
×ò	15652	16903	7	1068	1142	9141	5545	416	368				141	227
Óy	32557	29871	42	3120	3856	13879	8974	1810	189	4	5	16	102	62
Á í		448939	770	31112	34963	245268	136826		3837	30	160	240	1737	1670
°i/íia	415770		799	25269	31855	228347	129500	27189		103	1050	2108	12222	11706

	Áíææñíí ò°è							Áíææèèòúí òóáú						
	Ítáíéí í°í çää	Yíy íia	çíyyñ					Ítáíéí í°í çää	Yíy íia	çíyyñ				
			Áíðáí	Óíáää	Òóääè	Óòðää	Èèèää			Áíðáí	Óíáää	Òóääè	Óòðää	Èèèää
Áä	40461	49133	26	1922	3528	30089	13568	97.2	97.6	96.3	97	97.6	98.2	96.3
Áò	31980	37977	103	2834	2412	20797	11831	89.9	102.2	95.4	99.5	99.2	102.1	103.7
Áó	23817	28593	34	2621	2014	15102	8822	97.8	100.0	100.0	100.0	100.0	100.0	100.0
Áç	25416	26073	31	1780	1554	14018	8690	95.0	98.9	96.9	99.7	99.7	99.1	98.4
Áá	53125	57771	107	2939	3495	33812	17418	96.7	99.0	92.2	98.6	98.5	99.2	98.8
Ìò	24541	26036	87	2117	2791	13084	7957	94.3	99.7	100.0	99.9	99.9	99.7	99.5
Òä	4850	14248	57	1941	2269	5681	4300	35.4	100.0	100.0	100.0	100.0	100.0	100.0
Òá	23231	25437	42	1411	1390	15638	6956	99.4	100.0	100.0	99.9	100.0	100.0	100.0
Ný	26655	35894	66	2066	1774	22937	9051	88.6	99.7	97.1	99.7	99.8	99.7	99.5
Óí	41077	39658	59	2248	2648	21227	13476	97.0	99.2	95.2	99.7	99.4	99.5	98.7
Æè	25928	26237	19	1828	3692	12416	8282	97.7	99.0	79.2	99.4	99.3	98.7	99.3
×á	21517	31828	64	3062	2174	15953	10575	99.7	102.8	100.0	99.9	99.6	103.0	104.1
×ò	15236	16535	7	1068	1142	9000	5318	97.3	97.8	100.0	100.0	100.0	98.5	95.9
Óy	30747	29682	38	3115	3840	13777	8912	94.8	99.5	90.5	99.8	99.6	99.5	99.3
Á í		445102	740	30952	34723	243531	135156		99.6	96.1	99.5	99.3	99.7	99.5
°i/íia	388581		696	24219	29747	216125	117794	93.7		87.1	95.8	93.4	94.8	91.3

2014 йү үйөө бүүёуа+						2013 оны хээлтэгч
Бүгд	Ингэ	Гүү	Үнээ	Эм хонь	Эм ямаа	
54779	44	2348	4427	32747	15213	49382
39351	237	3939	3243	20459	11473	38450
35827	136	3651	2841	18046	11153	34811
33628	103	2984	2359	17731	10451	33727
70847	213	4821	4610	42575	18628	64903
35308	209	4517	4554	16227	9801	35470
18662	145	3197	3433	7014	4873	28050
32428	107	3294	2327	18300	8400	31102
44802	175	3925	2430	25928	12344	40711
53530	124	4114	3903	27966	17423	50901
33109	67	2614	4695	15163	10570	32070
34238	124	3117	2939	17100	10958	31961
21904	17	1980	2016	10191	7700	21736
42684	103	4160	5236	20163	13022	43858
551097	1804	48661	49013	289610	162009	537132



áónää
3.5
4
0.05
2.9
1.2
1.85
1.4
3.5
0.306
54.9
73.61

2014 ÍÍÛ ÓÐÄÄÖ ÖÓÐÄÄËÒ

2014.10.02

ÓËÄÄÍ ÁÓÓÄÄË

	Àíäèèàí òàäñàí òàèááé	Õóðààö òàèááé	Õóðààñàí òàèááé			Àññàí óðäàö	Ãà-äèéí óðäàö	Ургац алдсан талбай /га/
			áçää	Öàéðóóè ñàí òàèááé	øóóä			
Öã	5400	7240	4940	2030	2910	8978	18.2	
ÖÎ		350	280		280	360	12.9	
ÄË	368	910	910	368	542	1200	13.2	
БТ		380	380		380	622	16.4	
Ä Í	5768	8880	6510	2398	4112	11160	17.1	
°.ñä	4558	6040	5156	4558	598	6850.2	11.3	
Ö¹Î				Ö ÍÍÍËË ÍÄÍ				
	Õóðààö òàèááé	Õóðààñàí òàèááé	Àññàí óðäàö	Ãà- äèéí óðäàö	Õóðààö òàèááé	Õóðààñàí òàèááé	Àññàí óðäàö	Ãà- äèéí óðäàö
Ää	11.2	11.2	108.0	96.4	11.7	11.70	98.5	84.2
Äò	8.5	8.5	76.5	90.0	19.5	19.5	287.0	147.2
Äó	61.4	61.4	760.0	123.8	0.3	0.3	2.56	85.3
Äç	4.8	4.8	46.0	95.8	2.7	2.70	36.0	133.3
ÄÄ	15.3	10.0	80.2	80.2	8.2	8.2	15.0	18.3
ìò	3.1	3.1	20.0	64.5	2.4	2.4	1.09	4.5
Öã	16.3	16.3	132.0	81.0	4.2	4.20	38.9	92.6
Öá	1.6	1.6	17.3	106.1	0.6	0.6	26.62	443.7
Ñý	0.6	0.6	6.3	105.0	0.7	0.7	5.1	72.9
ÖÎ	6.1	6.1	48.8	80.0	6.0	5.0	40.2	80.4
Äè	33.0	33.0	295.0	89.4	19.0	19.0	177.40	93.4
×á	0.5	0.5	1.2	24.0	0.6	0.6	2.8	46.7
×ö	3.7	3.70	10.296	27.8	0.61	0.6	5.964	97.8
Öý	57.3	52.4	471.70	90.0	47.64	47.6	446.0000	93.6
Ä Í	223.4	213.2	2073.296	97.2	124.135	123.2	1183.134	96.0
°.ñä	263.6	189.2	2244.4	118.6	101.94	58.1	459.4	79.1

БАРИЛГА БАЙГУУЛАМЖИЙН ОБЪЕКТЫН УЛИРЛЫН МЭДЭЭ, ТӨРЛӨӨР

мянган.төгрөгөөр

№	Барилгын төрөл	2014 Улирал-3 Тайлант оны гүйцэтгэл (өссөн дүнгээр)	2014 Улирал-3 Үүнээс: Улирлын дүн
1	Орон сууцны барилга	5732698.0	3308184.0
2	Орон сууцны барилга, үйлчилгээтэй	1212800.0	800000.0
3	Орон сууцны барилга, гарааштай	593808.0	541600.0
4	Худалдаа, үйлчилгээний	419627.0	16679.0
5	Эмнэлэг	476653.0	367760.0
6	Цэцэрлэг	354220.0	354220.0
7	Сургууль	1895832.0	1109432.0
8	Соёлын	150000.0	30000.0
9	Спорт, биеийн тамир	427400.0	400040.0
10	Конторын	280150.0	236066.0
11	Орон сууцны бус бусад барилга	79235.0	60038.0
12	Эрчим хүчний	775358.0	218220.0
13	Хатуу хучилттай авто зам	18877300.0	13096000.0
14	Төмөр бетон гүүр, гүүрэн гарц	3932880.0	2876120.0
15	Бусад (бусад зам, талбайн ажил)	1374948.0	1334884.0
16	Орон сууцны барилгын их засвар	168143.0	132322.0
17	Орон сууцны бус барилгын их засвар	1316419.0	766301.0
18	Инжежерийн барилга байгууламжийн их засвар	494779.0	287540.0
		38562250.0	25935406.0

Монгол банкны албан ханш

Огноо	USD	EUR	JPY	GBP	RUB	CNY	KRW	SGD	CAD	AUD	HKD	CHF
10/6/2014	1,842.95	2,310.51	16.84	2,942.55	46.11	300.2	1.72	1,441.21	1,641.83	1,608.71	237.59	1,906.53
10/5/2014	1,842.21	2,329.20	16.94	2,966.23	46.35	300.08	1.74	1,446.80	1,648.81	1,618.75	237.45	1,927.30
10/4/2014	1,842.21	2,329.20	16.94	2,966.23	46.35	300.08	1.74	1,446.80	1,648.81	1,618.75	237.45	1,927.30
10/3/2014	1,842.21	2,329.20	16.94	2,966.23	46.35	300.08	1.74	1,446.80	1,648.81	1,618.75	237.45	1,927.30
10/2/2014	1,841.54	2,325.13	16.92	2,983.11	46.52	300	1.74	1,447.24	1,657.78	1,617.70	237.19	1,925.89
10/1/2014	1,841.35	2,319.27	16.76	2,983.08	46.39	299.97	1.73	1,442.44	1,642.74	1,600.69	237.13	1,924.09



ДОРНОД АЙМГИЙН СТАТИСТИКИЙН ХЭЛТЭС

Эрхэм зорилго: Улс төрийн аливаа нөлөөлөлд автахгүйгээр эдийн засаг, нийгэм хүн ам зүйн талаархи шинжлэх ухааны арга зүйгээр тооцсон, статистикийн үнэн бодит мэдээлэл, судалгаагаар төр засаг, иргэн байгууллагад адил тэгш үйлчлэхэд оршино.

Харилцах хаяг: Дорнод аймгийн Засаг даргын дэргэдэх Статистикийн хэлтэс II дугаар байр
6 тоот, Чойбалсан хот

Е-майл хаяг: dstatistic@yahoo.com,
dornod@nso.mn

Интернэт: www.dornod.nso.mn,
www.dornod.gov.mn/statistic

Шуудангийн хайрцаг: 361

Ажлын утас: 7058-2879, 7058-4240

Мэдээллээр үйлчлэх цэг:

АЗДТГ-ын 2 дугаар байр, 7 тоот

