



СҮХБААТАР АЙМГИЙН СТАТИСТИКИЙН ХЭЛТЭС



СТАТИСТИКИЙН ЭМХЭТГЭЛ /2008-2015 ОН/

СТАТИСТИК
ХӨГЖИЛ
ХӨТЛӨГЧ
ХҮЧ



БАРУУН-УРТ

2016 ОН



Ерөнхий тэмдэглэл

I. Товчилсон тэмдэглэлгээ:

СУМДЫН НЭР:

АС- Асгат

БД- Баяндэлгэр

ДА- Дарьганга

МХ- Мөнххаан

НА- Наран

ОН- Онгон

СҮ- Сүхбаатар

АЙМГУУДЫН НЭР:

Баруун бүс

БӨ- Баян-Өлгий

ГО- Говь-Алтай

ЗА- Завхан

УВ- Увс

ХО- Ховд

Хангайн бүс

АР- Архангай

БХ- Баянхонгор

БУ- Булган

ОР- Орхон

ӨВ- Өвөрхангай

ХӨ- Хөвсгөл

ТШ- Түвшинширээ

ТЦ- Түмэнцогт

УБ - Уулбаян

ХА- Халзан

ЭЦ- Эрдэнэцагаан

БУ- Баруун-Урт

Төвийн бүс

ГС- Говьсүмбэр

ДА- Дархан-Уул

ДО-Дорноговь

ДУ- Дундговь

ӨМ- Өмнөговь

СЭ- Сэлэнгэ

ТӨ- Төв

Зүүн бүс

ДД- Дорнод

СҮ- Сүхбаатар

ХЭ- Хэнтий

УБ- Улаанбаатар

ХХ- Хүний хөгжлийн индекс

ЖХИ-Жендерийн хөгжлийн индекс

ЖЭМХ-Жендерийн эрх мэдлийн хэмжүүр

ДНБ-Дотоодын нийт бүтээгдэхүүн

МСҮТ-Мэргэжлийн сургалт үйлдвэрлэлийн төв



II. Саруудыг ром тоогоор тэмдэглэв. (I, II, III, IV, V, VI ...г.м)

Тухайн сарыг оруулсан жилийн эхнээс өсөн нэмэгдэх дүнг харуулахдаа I-VII, I-XII зэргээр илэрхийлэв.

III. Дараах тэмдэглэлийг ашиглав:

... Мэдээлэл байхгүй х Бүтцийнөөрчлөлт

0.0 Маш бага тоо +, - Зөрүү - Гүйцэтгэл байхгүй*

┌ Дахин "Үүнээс" эдгийг харуулах бөгөөд зарим тохиолдолд тухайн үзүүлэлтийн бүрэлдэхүүн хэсгүүдийн нийлбэр нэгдсэн дүнтэй тэнцэхгүй байж болно.

IV. 16-15 нь 2016 оны үзүүлэлтийн тухайн оны үзүүлэлтээс өсч, буурсан абсолют өөрчлөлт.

V. "Төл" нь төлөвлөгөө, "Гүйц" нь гүйцэтгэл.

VI. Орон дэвшүүлэлтээс хамаарч зарим үзүүлэлтийн нийлбэр нь дүнтэйгээ, бүтцийг хувиар илэрхийлэхэд 100 хувиас бага зэрэг зөрүүтэй байж болно.



ГАРЧИГ	
Ерөнхий тэмдэглэл	2-3
Гарчиг	4-8
БҮЛЭГ I. ЗАСАГ ЗАХИРГААНЫ НЭГЖ, НУТАГ ДЭВСГЭР	9
I.1 Засаг захиргааны нэгж, нутаг дэвсгэр, зай, нягтшил	10
I.2 Газрын нэгдмэл сан	11
I.3 Томоохон уулсын өндөр	12
I.4 Томоохон нууруудын талбай	12
I.5 Гадаргын усны хэмжээ	12
I.6 Хамгийн өндөр зарим үзүүлэлтүүд	13
БҮЛЭГ II. СОНГУУЛЬ	14
II.1. Ерөнхийлөгчийн сонгууль	15
II.2 УИХ, орон нутгийн иргэдийн оролцоо	15
II.3 Сонгогчдийн оролцоо	16
БҮЛЭГ III. ҮНДСЭН ҮЗҮҮЛЭЛТҮҮД	
III.1 Нийгэм эдийн засгийн үндсэн үзүүлэлтүүд	17-18
III.2 Улсад аймгийн эзлэх байр суурь	18
БҮЛЭГ IV. ХҮН АМ, АЖИЛЛАХ ХҮЧ	19-20
IV.1 Хүн амын тоо, оны эцэст, хүйсээр	21
IV.2. Хүн амын тоо, тооллого явагдсан он, насны бүлэг, хүйсээр	21
IV.3. Хүн амын тоо , насны бүлэг, хүйсээр	22
IV.4. Хүн амын тоо , сумаар, байршлаар	23
IV.5. Хүн амын тоо, хүйс,сумаар	24
IV.6. Хүн амын тоо, хүйс,насны ангиллаар, сумаар	25-28
IV.7. Өрхийн тоо, сумаар, оны эцэст	29
IV.8. Өрхийн тоо, сумаар	29-30
IV.9. Өрх хүн амын тоо, багаар, хүйсээр	31-38
IV.10. Хүн амын ниигмиин зарим үзүүлэлт	39
IV.11. Хүн амын ниигмиин зарим үзүүлэлт, сумаар	39-41



IV.12. Төрөлт, нас баралт, гэрлэлт, цуцлалт, үрчлэлт	41
IV.13. Төрөлт, нас баралт, гэрлэлт, цуцлалт, үрчлэлт, сумаар	42-44
IV.14. Төрөлт, нас баралт, 1000 хүнд ногдох	45
IV.15. Хүн амын дундаж наслалт	
IV.16. Хүн амын шилжилт хөдөлгөөн	46
IV.17. Хүн амын шилжих хөдөлгөөн, сумаар	46-48
IV.18. Хөгжлийн бэрхшээлтэй хүний тоо	49
IV.19. Хөгжлийн бэрхшээлтэй хүний тоо, сумдаар	49
IV.20. Эдийн засгийн идэвхтэй хүн ам	50
IV.21. Бүртгэлтэй ажилгүй иргэдийн тоо, сумаар	50
IV.22. Шинээр бүртгүүлсэн ажилгүй иргэдийн тоо	51
IV.23. Бүртгэлтэй ажилгүй иргэдээс ажилд орсон хүний тоо, сумаар	51
IV.24. Бүртгэлтэй ажилгүй иргэд, боловсролын түвшингээр	52
IV.25. Бүртгэлтэй ажилгүй иргэд, боловсролын түвшингээр, сумаар	52-55
IV.26. Бүртгэлтэй ажилгүй иргэд, насны ангилалаар, сумаар	56-57
БҮЛЭГ V. НИЙГМИЙН ДААТГАЛ, ХАЛАМЖ	58-59
V.1 Нийгмийн даатгалын сангийн орлого, сая.төг	60
V.2. Нийгмийн даатгалын сангийн зарлага, сая.төг	60
V.3.Тэтгэвэр авагчдын тоо	60
V.4.Олгосон тэтгэвэр, сая.төг	61
V.5.Нийгмийн даатгалд даатгуулагчдын тоо, сумаар	62
БҮЛЭГ VI. БОЛОВСРОЛ, ШИНЖЛЭХ УХААН	63
VI.1. Боловсролын үндсэн үзүүлэлт	64
VI.2. ЕБС-ийн бүлгийн тоо	64
VI.3 ЕБС-ийн нийт суралцагсдын тоо	65
VI.4 ЕБС-ийн үндсэн багшийн тоо	66
VI.5 ЕБС-ийн 1-р ангид элсэгчдийн тоо	67
VI.6 ЕБС-ийг төгсөгчдийн тоо	68
VI.7 ЕБС-ийн дотуур байрны сурагчидын тоо	69
VI.8 СӨБ-ын сурагчдын тоо	70
VI.9 СӨБ-ын багш нарын тоо	71
VI.10 МСҮТ-ийн суралцагчид болон үндсэн багш, хүйсээр	71-72



БҮЛЭГ VII. ЭРҮҮЛ МЭНД	73-74
VII.1. Эрүүл мэндийн үзүүлэлт	75
БҮЛЭГ VIII. ХҮНИЙ ХӨГЖИЛ	76-77
VIII.1 Хүний хөгжлийн индекс	78
VIII.2 Жендерийн хөгжлийн индекс	78
VIII.3 Жендерийн эрх мэдлийн хэмжүүр	78
БҮЛЭГ IX. СОЁЛ, АЯЛАЛ ЖУУЛЧЛАЛ, БИЕЙН ТАМИР, СПОРТ	79
IX.1 Соёлын үзүүлэлт	80
IX.2 Улсын хилээр гарсан гадаад, дотоодын нийт, зорчигчдийн тоо	80
IX.3 Улсын хилээр орсон дотоодын нийт, зорчигчийн тоо	81
IX.4 Сүм хийдийн үндсэн үзүүлэлт	81
БҮЛЭГ X ГЭМТ ХЭРЭГ	82-83
X.1 Гэмт хэрэг, шүүхээр ял шийтгүүлсэн хүн	84
X.2 Бүртгэгдсэн хэргийн тоо, сумаар	84
X.3 Сэжигтэн, яллагдагчийн тоо, сумаар	85
БҮЛЭГ XI. ДОТООДЫН НИЙТ БҮТЭЭГДЭХҮҮН	86-87
XI.1 Дотоодын нийт бүтээгдэхүүнд салбаруудын эзлэх хувь, оны үнээр	88
XI.2 Дотоодын нийт бүтээгдэхүүн салбаруудаар, оны үнээр, тэр.бум төг	88
XI.3 Нэг хүнд ногдох дотоодын нийт бүтээгдэхүүн	88
БҮЛЭГ XII. МӨНГӨ БАНК ДААТГАЛ	89-90
XII.1 Иргэдийн хадгаламж банкуудаар сая.төг	91
XII.2 Иргэдийн хадгаламж сумдаар сая.төг	91
XII.3 Зээлийн үлдэгдэл банкуудаар сая.төг	91
XII.4 Өр зээлийн үлдэгдэл сумдаар сая.төг	92
БҮЛЭГ XIII. ТӨРИЙН САНХҮҮ	94
XIII.1 Төсвийн орлого, зарлага, сумдаар	95
XIII.2 Төсвийн орлого, зарлага, сумдаар	95
БҮЛЭГ XIV. ҮНЭ	96-98
XIV.1 12-р сард. өмнөх оны жилийн эцэстэй харьцуулснаар	99
XIV.2 Хэрэглээний үнийн индекс	99



XIV.3 Гол нэр төрлийн зарим барааны жилийн дундаж үнэ	100
БҮЛЭГ XV. ХӨДӨӨ АЖ АХУЙ	101-102
XV.1 Малтай болон малчин өрх, малчдын тоо	103
XV.2 Малтай өрх, сумаар	103
XV.3 Малчин өрх, сумаар	104
XV.4 Малчдын тоо, сумаар	104
XV.5 Малтай өрх, малчин өрхийн тоо, малчдын тоо, багаар	105-108
XV.6 Малтай өрхийн бүлэглэлт	109
XV.7 Хувийн малтай өрхийн бүлэглэлт, сумаар	109-112
XV.8 Малчдын насны бүлгүүдийн эзлэх хувь, оноор	112
XV.9 Малчин өрхийн нийгэм ахуйн зарим үзүүлэлт, өрхөөр	112
XV.10 1000-т малчид, сайн малчны үзүүлэлт	113
XV.11 Аймгийн нийт малын тоо, төрлөөр мян.тол	113
XV.12 Хувийн малын тоо, төрлөөр мян.тол	113
XV.13 Хувийн малын нийт малд эзлэх хувь, төрлөөр	114
XIV.14 Малын тоо, сумаар, төрлөөр	114-117
XIV.15 Малын тоо, төрөл, багаар	118-133
XIV.16 Хээлтэгч малын тоо, төрлөөр	134
XIV.17 Хээлтэгч мал, сумаар, толгой	134-137
XIV.18 Хээлтүүлэгч малын тоо, мян.тол	138
XIV.19 Хээлтүүлэгч малын тоо, мян.тол, сумаар	138-140
XIV.20 Бойжуулсан төл, төрлөөр, мян.тол	141
XIV.21 Бойжуулсан төл, төрлөөр, мян.тол, сумаар	141-144
XIV.22 Том малын зүй бусын хорогдол, төрлөөр, мян.тол	145
XIV.23 Том малын зүй бусын хорогдол, бүгд сумаар, мян.тол	145-148
XIV.24 Сувайрсан хээлтэгч малын тоо, төрлөөр, мян.тол	148
XIV.25 Сувайрсан хээлтэгч мал, бүгд, сумаар, толгой	149
XIV.26 Хээл хаясан хээлтэгч мал, бүгд, сумаар, толгой	149
XIV.27 Хээл хаясан хээлтэгч малын тоо, төрлөөр, мян.тол	150
XIV.28 Тэжээвэр амьтдын тоо	150



XIV.29 Хураасан төмс, сумаар	150
XIV.30 Хураасан хүнсний ногоо, сумаар	151
БҮЛЭГ XVI. АЖ ҮЙЛДВЭР	152
XVI.1. Аж үйлдвэрийн нийт бүтээгдэхүүн, 2005 оны зэрэгцүүлэх үнээр, сая.төг	153
XVI.2 Аж үйлдвэрийн борлуулсан бүтээгдэхүүн, оны үнээр, сая.төг	154
XVI.3 Аж үйлдвэрийн салбарын бүтээгдэхүүний нийт үйлдвэрлэл, оны үнээр, сая.төг	155-156
XVI.4 Аж үйлдвэрийн салбарын бүтээгдэхүүний нийт үйлдвэрлэл, оны үнээр, сая.төг	157
XVI.5. Аж үйлдвэрийн салбарын бүтээгдэхүүний нийт үйлдвэрлэлийн дүнд эзлэх хувь	157
XVI.6. Дулааны тэнцэл, мян.гкал	158
XVI.7. Нүүрсний тэнцэл, мян.тн	159
БҮЛЭГ XVII. ТЭЭВЭР, ХАРИЛЦАА ХОЛБОО	160-161
XVII.1.Тээврийн үндсэн үзүүлэлт	162
XVII.2. Холбооны үндсэн үзүүлэлт	162
БҮЛЭГ XVIII. БАРИЛГА, ОРОН СУУЦ, НИЙТИЙН АЖ АХУЙ	163
XVIII.1. Барилга угсралт, их засварын ажил, оны үнээр	164
XVIII.2. Хот, нийтийн аж ахуйн үйлчилгээний зарим үзүүлэлт	164
БҮЛЭГ XIX. БИЗНЕС РЕГИСТР	165-166
XIX.1 Аж ахуйн нэгж, байгууллагын тоо	167
XIX.2 Үйл ажиллагаа явуулж байгаа аж ахуйн нэгж, байгууллагын тоо, салбарын ангилалаар	167
БҮЛЭГ XX. АЙМАГ ЗЭРЭГЦҮҮЛСЭН ҮЗҮҮЛЭЛТҮҮД	
XX.1 Аймгуудын гол үзүүлэлтүүд бүс, аймаг, нийслэлээр, 2015 он	168-173



1 Нутаг дэвсгэр, засаг захиргааны НЭГЖ

Сүхбаатар аймаг нь 13 сум, 67 багтай, 60 орчим мянган хүн амтай. 2015 онд 1 км² нутагт 0.71 хүн ногдож байна.



Сүхбаатар аймаг нь анх 1942 онд *Жавхлант шарга* нэртэйгээр 14 сум 125 багтайгаар байгуулагдсан. Нутгийн тал хувийг эзлэн оршдог Дарьгангын хошуу нутгийн ард түмний зан заншил, түүх соёл нь аймагтаа голлох байр суурийг эзэлдэг.

Газарзүйн байрлалаар нутгийн хойт хэсэг халхын дундад өндөрлөг, өмнөд хэсэг нь Дорнод тал, Дарьгангын цав толгодод багтдаг бөгөөд далайн түвшингээс дунджаар 675-1777 метр өндөрт өргөгдсөн тал, талархаг газар зонхилж тал хээрийн бүсэд багтдаг.

Монгол орны зүүн өмнөд хэсэгт 82.3 мянган хавтгай дөрвөлжин км нутаг дэвсгэрийг эзлэн, урд талаараа БНХАУ-тай 485 км, бауун талаараа Дорноговь аймагтай 165 км, хойт талаараа Хэнтий аймагтай 260 км, зүүн хойт талаараа Дорнод аймагтай, 430 км газраар тус тус хиллэдэг.



I.1. ЗАСАГ ЗАХИРГАА НЭГЖ, НУТАГ ДЭВСГЭР, ЗАЙ, НЯГТШИЛ

Сум	Багийн тоо	Нутаг дэвсгэрийн хэмжээ кв.км	Баруун-Ургаас сумдын төв хүртлэх зай. км	Хүн амын нягтрал (1км2 нутаг дэвсгэрт ногдох хүн ам)							
				2 008	2 009	2010	2011	2012	2013	2014	2015
Ас	4	7 198	48	0.25	0.25	0.25	0.24	0.24	0.24	0.24	0.24
Бд	6	7 882	135	0.58	0.58	0.58	0.58	0.59	0.58	0.60	0.61
Да	4	4 814	168	0.60	0.59	0.60	0.59	0.59	0.59	0.60	0.62
Мх	5	7415	103	0.58	0.57	0.57	0.58	0.58	0.58	0.59	0.61
На	3	3 523	212	0.42	0.42	0.42	0.43	0.44	0.44	0.44	0.44
Он	5	6 468	160	0.56	0.56	0.56	0.56	0.57	0.56	0.56	0.59
Сү	5	12 762	50	0.26	0.25	0.25	0.25	0.25	0.25	0.25	0.25
Тш	5	4 356	136	0.70	0.70	0.70	0.70	0.69	0.71	0.72	0.75
Уб	5	4 945	80	1.10	1.13	1.12	1.12	1.12	1.10	1.11	1.12
Ха	4	3 787	65	0.61	0.58	0.58	0.57	0.56	0.56	0.57	0.58
Эц	8	16 948	216	0.43	0.42	0.42	0.42	0.42	0.42	0.42	0.42
Тц	4	2 135	140	0.37	0.38	0.38	0.38	0.39	0.39	0.39	0.38
Бу	9	54	-	285.30	298.15	307.05	312.61	320.42	334.46	346.55	360.83
Аймаг	67	82 287	-	0.65	0.66	0.67	0.67	0.68	0.68	0.70	0.71

I.2. ГАЗРЫН НЭГДМЭЛ САН

Сум	Нийт газар	Хөдөө аж ахуйн газар	Хот, суурин газар	Зам, шугам сүлжээний газар	Ойн сан бүхий газар	Усан сан бүхий газар	Нөөц газар
Ас	719 800	716 795.0	577.9	2111	-	312	4.1
Бд	788 187	763 647.0	948	496	-	1 763	21 333.0
Да	481 407	380 869.6	803	298	230	2 443	96 763.4
Мх	741 508	727 769.0	2 253.9	386	-	295	10 804.1
На	352 298	282 435.5	675	115	-	529	68 543.5
Он	646 837	582 111.2	543	481	7,0	1 190	62 504.8
Сү	1 276 191	1 256 591.9	3 612.0	1 156	-	2 627	12 204.1
Тш	435 615	428 386.9	4 428.0	258	-	2 538	4.1
Уб	494 515	491 899.9	1 175.0	382	-	1 054	4.1
Ха	378 669	377 404.9	550	318	-	392	4.1
Эц	1 694 782	1 421 465.9	420	1 238	-	545	271 113.1
Тц	213 456	201 998.9	836	188	160	52	10,221.10
Бу	5 450	-	5 277.7	159	6,0	3	4.3
Дүн	8 228 715	7 631 375.7	22 099.5	7 586	403	13 743	553 507.8

**I.3. ТОМООХОН УУЛСЫН ӨНДӨР**

Сум	Уулын нэр	Өндөр, м
Дарьганга	Шилийн богд	1777
Наран	Баяндулаан	1749
Мөнххаан	Мөнххаан	1607
Эрдэнэцагаан	Жаргалант	1600
Дарьганга	Хөдөөгийн бүдүүн	1582
Дарьганга	Дөш	1547
Дарьганга	Баруун-Яргайт	1534
Дарьганга	Баянцагаан	1534
Дарьганга	Гангын цагаан овоо	1530
Наран	Хашаат	1506
Мөнххаан	Заан ширээ	1436
Эрдэнэцагаан	Зотолхаан	1375
Түмэнцогт	Түмэнцогт	1358
Дарьганга	Алтан овоо	1349
Сүхбаатар	Яргайт	1327
Сүхбаатар	Дарханхаан	1055

I.4. ТОМООХОН НУУРУУДЫН ТАЛБАЙ

Сум	Уулын нэр	Өндөр, м
Дарьганга	Шилийн богд	1777
Наран	Баяндулаан	1749
Мөнххаан	Мөнххаан	1607
Эрдэнэцагаан	Жаргалант	1600
Дарьганга	Хөдөөгийн бүдүүн	1582
Дарьганга	Дөш	1547
Дарьганга	Баруун-Яргайт	1534
Дарьганга	Баянцагаан	1534
Дарьганга	Гангын цагаан овоо	1530
Наран	Хашаат	1506
Мөнххаан	Заан ширээ	1436
Эрдэнэцагаан	Зотолхаан	1375
Түмэнцогт	Түмэнцогт	1358
Дарьганга	Алтан овоо	1349
Сүхбаатар	Яргайт	1327
Сүхбаатар	Дарханхаан	1055

I.5. ГАДАРГЫН УСНЫ ТОО. Тооллогоор

он	Гол горхи		Булаг шанд		Рашаан	
	Нийт	Ширгэ-сэн	Нийт	Ширгэ-сэн	Нийт	Ширгэ-сэн
2003	35	22	368	41	6	-
2007	36	8	365	171	7	-
2011	70	5	309	16	11	-



I.6 ХАМГИЙН ӨНДӨР ТҮВШИНД ХҮРСЭН ЗАРИМ ҮЗҮҮЛЭЛТ

№	Үзүүлэлт	Хэмжих нэгж	он	өндөр үзүүлэлт
1	Нийт өрх	өрх	2015	17251
2	Нийт хүн ам	хүн	2015	58792
3	Шилжиж ирсэн хүн	хүн	2015	905
4	Шилжиж явсан хүн	хүн	2007	1469
6	Гэрлэлт	тоо	2006	1365
7	ЕБС-д суралцагсад	мян.хүн	2004	12.4
8	Бичигтийн боомтоор орсон хүн	мян.хүн	2012	47.7
9	Бичигтийн боомтоор гарсан хүн	мян.хүн	2012	47.7
10	Малтай өрх	өрх	1994	10489
11	Малчин өрх	өрх	2004	7758
12	Малчид	хүн	2004	19000
13	1000, түүнээс дээш малтай өрх	өрх	2015	576
14	Малын тоо: Бүгд	мян.тол	2015	3070.3
15	- тэмээ	мян.тол	1953	40.4
16	- адуу	мян.тол	2015	259.6
17	- үхэр	мян.тол	2015	214.5
18	- хонь	мян.тол	2015	1511.8
19	- ямаа	мян.тол	2015	1076
20	Нийт мал. Бодод шилжүүлснээр	мян.тол	2015	873.0
21	Амины мал	мян.тол	2015	3045.7
22	Хээлтэгч мал	мян.тол	2015	1334.2
23	Хээлтүүлэгч мал	мян.тол	2015	29.3
24	Бойжсон төл	мян.тол	2015	1070.2
25	Том малын зүй бус хорогдол	мян, тол	2008	387.9
26	Бэлтгэсэн хадлан	мян.тн	1989	93.9
27	Тариалсан талбай: - Үр тариа	га	1963	17966
28	- Төмс	га	1984	174
29	- Хүнсний ногоо	га	1987	82.7
30	Ургац хураалт - Үр тариа	тн	1990	19516.9
31	- Төмс	тн	1988	1568.9
32	- Хүнсний ногоо	тн	1988	592.8
33	Гахайн тоо	тол	1989	1966
34	Шувууны тоо	тол	1987	2164
35	Аж ахуйн нэгж, байгууллага	тоо	2015	685
36	Дотоодын нийт бүтээгдэхүүн	тэрбум төг	2014	337.8
37	Аж үйлдвэрийн борлуулалт	тэрбум төг	2007	139.4
38	Телефон цэг	тоо	2004	1545
39	Үнийн индекс, өмнөх оны жилийн эцэстэй харицуулснаар	хувь	2005	112.8
44	Иргэдийн хадгаламжийн үлдэгдэл	тэрбум.төг	2014	34.0
45	Зээлийн өрийн үлдэгдэл	тэрбум.төг	2015	93.8
46	Орон нутгийн төсвийн орлого	тэрбум.төг	2014	51.7
47	Орон нутгийн төсвийн зарлага	тэрбум.төг	2014	55
48	Бүртгэгдсэн гэмт хэрэг	тоо	1993	364



2 Сонгууль

УИХ-ын 2012 оны сонгуульд МАХН-аас нэр дэвшсэн 6 хүний төлөө, аймгийн Иргэдийн Төлөөлөгчдийн Хуралд 33 гишүүн сонгогдохоос АН-аас нэр дэвшсэн 26, МАН-аас нэр дэвшсэн 7 хүний төлөө сонгогчдын олонхи нь саналаа өгч тус тусын хуралд сонгосон. 2012 оны УИХ-ын сонгуульд сонгогчдын 67.7 хувь, орон нутгийн сонгуульд 74.3 хувь нь оролцож, саналаа өгч байсан байна.

Монгол Улсын Ерөнхийлөгчийг 4 жил тутам нийт ард түмний чөлөөт ардчилсан сонгуулиар сонгодог.

Ерөнхийлөгчийн 2013 оны сонгуульд 3 хүн нэр дэвшиснээс МАН-аас нэр дэвшсэн Б.Бат-Эрдэнийн нийт сонгогчдын 38.1 хувь нь, Ардчилсан намаас нэр дэвшигч Ц.Элбэгдоржийн төлөө 27.2 хувь нь, МАХН-аас нэр дэвшигч Н.Удвалын төлөө 2.6 хүн тус тус саналаа өгсөн байна.

Уг мэдээллийг ҮСГ болон аймгийн ИТХ-ын ажлын албанаас гаргасан албан ёсны мэдээллийн эх үүсвэрээс авч орууллаа.



II.1 МОНГОЛ УЛСЫН ЕРӨНХИЙЛӨГЧИЙН СОНГУУЛЬ

Нэр дэвшигчид	Нэр дэвшүүлсэн нам	Санал өгсөн сонгогчид			
		Улсын дүн		Сүхбаатар	
		Тоо	Хувь	Тоо	Хувь
2009 он					
Н.Энхбаяр	МАХН	520 948	47.4	14 986	58.6
Ц.Элбэгдорж	АН	562 718	51.2	9 499	38.7
ДҮН		1 083 666	73.6	24 485	98.5
2013 он					
Б.Бат-Эрдэнэ	МАН	520 380	41.9	14 168	38.1
Ц.Элбэгдорж	АН	622 794	50.2	10 290	27.6
Н.Удвал	МАХН	80 563	6.5	962	2.6
ДҮН		1 223 737	98.6	25 420	68.3

II.2 УИХ, ОРОН НУТГИЙН ИРГЭДИЙН ХУРЛЫН СОНГУУЛЬ

Улс төрийн намын нэр	Сонгогдсон гишүүд			
	УИХ		Орон нутгийн хурал	
	Бүгд	Үүнээс: Сүхбаатар аймагт	Бүгд	Үүнээс: Сүхбаатар аймагт
2008 он				
МАХН	47	2	434	13
Ардчилсан нам	26	-	242	17
Иргэний эвсэл	1	-	-	-
Эх орон нам	-	-	3	-
БНН	-	-	2	-
ИЗН	1	-	-	-
Бие даан нэр дэвшигч	1	-	17	-
БҮГД	76	2	698	30
2012 он				
МАН /хуучнаар МАХН/	26	1	452	7
Ардчилсан Нам	34	1	546	26
ИЗНН	2	-	1	-
МАХН-МҮАН-ын Шудар	11	1	6	-
МАХН /шинээр байгуул	-	-	27	-
МАХН-ИЗНН-ын	-	-	-	-
Иргэний шударга ёс	-	-	2	-
ИХН	-	1	-	-
МНН	-	1	-	-
МУНН	-	1	-	-
Бие даан нэр дэвшигч	3	-	6	-
Бүгд	76	6	1 040	33

**II.3 СОНГОЧИЙН ОРОЛЦОО**

Үзүүлэлт		УИХ	Орон нутгийн хуралд
2008 он			
Сонгуулийн нэрийн жагсаалтад	Бүгд	1 542.6	1 265.5
бүртгэгдсэн хүний тоо	Сүхбаатар аймагт	-	30.6
Санал өгсөн хүний тоо	Бүгд	1 179.5	830.6
	Сүхбаатар аймагт	-	22.7
Сонгогчдын оролцооны хувь	Бүгд	76.5	65.6
	Сүхбаатар аймагт	-	74.2
2012 он			
Сонгуулийн нэрийн жагсаалтад	Бүгд	1 840.8	1 852.2
бүртгэгдсэн хүний тоо	Сүхбаатар аймагт	37.2	37.0
Санал өгсөн хүний тоо	Бүгд	1 238.5	979.8
	Сүхбаатар аймагт	25.2	27.5
Сонгогчдын оролцооны хувь	Бүгд	67.29	52.90
	Сүхбаатар аймагт	67.74	74.36



III.1 НИЙГЭМ ЭДИЙН ЗАСГИЙН ҮНДСЭН ҮЗҮҮЛЭЛТҮҮД

Салбарын үндсэн үзүүлэлтүүдийн жагсаалт	Хэмжих нэгж	2008	2012	2014	2015
Нийт өрхийн тоо	өрх	14 620	15 984	16 679	17 251
Малтай өрхийн тоо	өрх	8 933	9 209	9 314	9 492
Малчин өрхийн тоо	өрх	6 746	6 530	6 552	6 858
Суурин хүн амын тоо	хүн	53 785	55 648	57 414	58 792
Гаднаас шилжиж ирсэн хүнийн тоо	хүн	414	364	730	905
Гадагш шилжиж явсан хүний тоо	хүн	1 417	747	1 082	900
Эдийн засгийн идэвхитэй хүн ам	мян.хүн	23.5	29.9	27.7	29.6
Ажиллагчид	мян.хүн	22.8	26.8	24.9	26.7
16-гаасдээш насны малчид	хүн	15 737	13 988	13 868	14 288
Төрийн албан хаагчид	хүн	2 347	2 789	3 322	3 426
ХХҮХ-т бүртгэлтэй ажилгүйчүүд	хүн	696	780	745	432
Ажилгүйчүүдээс ажилд орсон	хүн	2 796	1 143	1 042	857
Шинээр бүртгүүлсэн ажилгүйчүүд	хүн	3 218	1 324	2 415	2 597
Дотоодын нийт бүтээгдэхүүн, оны үнээр	тэрбум.төг	116,3	234.2	337.8	354.3
Нэг хүнд ногдох ДНБ	мян.төг	2 225.7	4 485.6	6 111.0	6 083.8
Дундаж наслалт	жил	68.03	70.77	71.78	72.33
Хүний хөгжлийн индекс	коэф	0.735	0.675	0.680	0.614
Нийт малын тоо	мян.тол	1 542.5	2 280.6	2 818.2	3 070.3
Хээлтэгч мал	мян.тол	683.9	994.1	1 219.8	1 334.2
Бойжсон төл	мян.тол	438.4	786.1	937.0	1 070.2
Аж ахуйн нэгж, байгууллагын тоо	тоо	409	602	762	853
Үүнээс: Үйл ажиллагаа явуулж байгаа	тоо	285	522	607	685
Аж үйлдвэрийн борлуулалт	тэрбум.төг	75.6	143.8	122.6	120.4
Барилга угсралт	сая.төг	1062.6	1 884.3	105 600.8	41 252.6
Тээвэр, авто машины тоо	тоо	7 154	7 206	7 656	8 557
Бичигтийн боомтоор орсон хүний тоо	хүн	23 827	47 739	45 733	46 297
Бичигтийн боомтоор гарсан хүний тоо	хүн	24 131	47 724	45 060	46 462
Холбооны нийт орлого	сая.төг	348.1	488.2	565.7	470.0
ЕБСургуульд өдрөөр суралцагчид	хүүхэд	11 065	9 964	10034	10471
ЕБСургуулийг төгсөгчид	хүүхэд	1 721	1 744	1 573	1138
ЕБСургуулийн багш нарын тоо	хүн	525	510	1 473	1 573



Салбарын үндсэн үзүүлэлтүүдийн жагсаалт	Хэмжих нэгж	2008	2012	2014	2015
Их эмчийн тоо	хүн	110	115	121	140
Эмнэлэгт хэвтэж	мян.хүн	12.9	12.3	13.0	12.6
Бүртгэгдсэн гэмт хэрэг	тоо	187	261	322	317
Үнийн индекс. өмнөх онтой харьцуулснаар	хувь	119.3	109.9	111.3	104.4
Банк: Иргэдийн хадгаламж	тэрбум.төг	6.2	25.2	34.0	32.7
Зээлийн өрийн үлдэгдэл	тэрбум.төг	13.2	45.9	95.5	93.8
Орон нутгийн төсвийн орлого	тэрбум.төг	3.8	12.8	51.7	45.5
Орон нутгийн төсвийн зарлага	тэрбум.төг	4.0	9.4	55.0	45.7

III.2 УЛСАД ЭЗЛЭХ БАЙР СУУРЬ - 2015 ОНЫ ЗАРИМ ҮЗҮҮЛЭЛТҮҮД

№	Үзүүлэлт	Үзүүлэлтийн		Улсад эзлэх байр
		хэмжих нэгж	утга	
1	Хүний хөгжлийн индекс	коэффицициент	0.697	XI
2	Хүн амын дундаж наслалт	жил	72.33	VII
3	Хүн амын цэвэр өсөлт	1000 хүнд ногдох	17.7	XIV
4	Дотоодын нийт бүтээгдэхүүн	Тэрбум.төг	330.9	XIII
5	1 хүнд ногдох дотоодын нийт бүтээгдэхүүн	сая.төг	5.7	V
6	Аж үйлдвэрийн нийт бүтээгдэхүүний борлуулалт	тэрбум.төг	110.6	VI
7	1 хүн амд ногдох Аж үйлдвэрийн нийт бүтээгдэхүүний борлуулалт	сая.төг	1.9	VII
8	Нийт малын тоогоор	мян.тол	3 070.3	IX
9	Адууны тоогоор	мян.тол	260.0	V
10	Үхрийн тоогоор	мян.тол	214.0	VII
11	Тэмээний тоогоор	мян.тол	8.3	X
12	Ямааны тоогоор	мян.тол	1 076.0	XIII
13	Хонины тоогоор	мян.тол	1 511.8	VIII
14	1 өрхөд ногдох малын тоо	толгой	178	III
15	1 хүн амд ногдох малын тоо	толгой	52	III
16	1 өрхөд ногдох адууны тоо	толгой	15	I
17	1 хүн амд ногдох адууны тоо	толгой	4	I



4 Хүн ам

Хүн амын тоо 2015 онд **58.8 мянга** болж, 2008 оныхоос **5.0 мянга** хүн буюу **9.3 хувиар**, өмнөх оныхоос **1.4 хүн буюу 2.4 хувиар** тус тус өслөө. Хүн амын 50.6 хувь нь эрэгтэйчүүд, **49.4 хувь нь эмэгтэйчүүд**. Хүн амын **дундаж наслалт** 2015 онд 72.3 жил болж улсын дунджаас 2.4 жил, 2008 оноос 4.3 жилээр өндөр байна.



Суурин хүн ам: Тухайн засаг захиргааны нэгжид 183 хоног буюу 6 сараас дээш хугацаагаар оршин сууж байгаа бүх хүнийг суурин хүн ам гэнэ. Мөн 6 сараас доош хугацаагаар түр эзгүй байгаа байнга оршин суудаг хүмүүсийг суурин хүн амын бүртгэлд оруулна.

Өрх: Нэг орон байранд хамт амьдардаг, нэгдмэл төсөвтэй, хүнс, амьдралын наад захын бусад хэрэгцээгээ хамтран хангадаг нэг буюу хэсэг бүлэг хүмүүсийг өрх гэнэ. Өрхийн гишүүд нь хоорондоо ураг төрлийн болон гэр бүлийн хамааралтай эсвэл хамааралгүй байж болно.

Хүйсийн харьцаа: Хүйсийн харьцаа гэсэн үзүүлэлт нь 100 эмэгтэйд ноогдох эрэгтэйчүүдийн тоог илэрхийлдэг.

Хүн ам зүйн ачаалал: Хөдөлмөрийн насны 100 хүнд ноогдох тэжээлгэгчийн тоог харуулдаг.

Насны голч: Хүн амыг нас бүтцийх нь хувьд яг голлон хувааж байгаа насыг насны голч гэнэ.

Өрх толгойлсон эмэгтэйчүүд: Нөхөргүй, өрх толгойлон амьдарч байгаа эмэгтэйчүүдийг хүүхэдтэй эсэхийг харгалзахгүйгээр хамруулна.

Бүтэн ба хагас өнчин хүүхдэд: Эцэг эх нь хоёулаа нас барсан хүүхдийг бүтэн өнчинд, эцэг, эх хоёрын аль нэг нь нас барсан хүүхдийг хагас өнчинд тооцно.

Хөгжлийн бэрхшээлтэй хүний тоо: Хөгжлийн бэрхшээлтэй хүнийг нийгмийн хамгааллын тухай хуулийн 3-р зүйлд: Бие бялдар оюун ухааны чадавхи нь удамшлын болон удамшлын бус шалтгаан, төрөлхийн гажиг, өөрчлөлт, өвчин тарилгын дараах хүндрэл, осол гэмтлийн улмаас алдагдаж, хэвийн нөхцөлд хөдөлмөрлөх чадваргүй болсон, хараа, сонсгол, хэл ярианы болон бие эрхтэний тахир дутуу, оюун санааны хомсдол, сэтгэгцийн өөрчлөлттэй болох нь тогтоогдсон Монгол Улсын иргэн, Монгол улсад хууль ёсоор байнга оршин суугаа гадаадын иргэн, харьяалалгүй хүнийг тахир дутуу хүн гэж тодорхойлсон бөгөөд хөдөлмөр магадлах комиссоор тахир дутуу болох нь тогтоогдсон хүнийг авч бүртгэнэ.



Төрөлтийн хүйсийн харьцаа нь: Төрсөн эрэгтэй хүүхдийн тоог төрсөн эмэгтэй хүүхдийн тоонд харьцуулсан харьцаа юм.Ердийн цэвэр өсөлтийг төрөлт, нас баралтын абсолют зөрүүгээр тодорхойлно.

IV.1. ХҮН АМЫН ТОО, оны эцэст, хүйсээр

он	Хүн ам			Хүйсийн харьцаа
	Эрэгтэй	Эмэгтэй	Бүгд	
2008	26.9	26.9	53.8	100.0
2009	27.2	27.2	54.4	100.0
2010	27.5	27.4	54.9	100.4
2011	27.6	27.5	55.1	100.4
2012	27.9	27.7	55.6	100.3
2013	28.2	28.1	56.3	100.3
2014	28.9	28.5	57.4	101.3
2015	29.7	29.1	58.8	102.3

IV.2. ХҮН АМЫН ТОО, Тооллого явагдсан он, насны бүлэг, хүйсээр

Насны бүлэг	1989			2000			2010			2015		
	бүгд	эр	эм	бүгд	эр	эм	бүгд	эр	эм	бүгд	эр	эм
0-4	8 661	4 394	4 267	6 201	3 163	3 038	5 400	2 729	2 671	7 396	3 793	3 603
5-9	7 672	3 919	3 753	7 314	3 801	3 513	4 501	2 334	2 167	5 598	2 863	2 735
10-14	6 727	3 449	3 278	7 886	3 964	3 922	5 122	2 604	2 518	4 434	2 287	2 147
15-19	4 559	2 441	2 118	6 436	3 535	2 901	4 463	2 423	2 040	4 954	2 590	2 364
20-24	4 658	2 403	2 255	5 432	2 929	2 503	4 600	2 440	2 160	5 251	2 763	2 488
25-29	4 215	2 162	2 053	4 702	2 449	2 253	4 800	2 504	2 296	5 517	2 885	2 632
30-34	3 288	1 689	1 599	4 124	2 103	2 021	4 720	2 509	2 211	4 972	2 563	2 409
35-39	2 018	1 020	998	3 741	1 874	1 867	3 982	2 088	1 894	4 685	2 447	2 238
40-44	1 484	767	717	3 033	1 549	1 484	3 554	1 815	1 739	3 930	2 041	1 889
45-49	1 424	702	722	1 908	947	961	3 056	1 560	1 496	3 420	1 711	1 709
50-54	1 411	682	729	1 215	590	625	2 541	1 252	1 289	2 871	1 403	1 468
55-59	1 407	651	756	1 093	518	575	1 528	721	807	2 349	1 090	1 259
60-64	992	483	509	986	439	547	873	399	474	1 354	586	768
65-69	841	365	476	900	358	542	633	274	359	732	297	435
70+	1 489	485	1 004	1 195	366	829	1 318	407	911	1 329	417	912
Бүгд	50 846	25 612	25 234	56 166	28 585	27 581	51 091	26 059	25 032	58 792	29 736	29 056

* 55-69



IV.3. ХҮН АМЫН ТОО, насны бүлэг, хүйсээр

Насны бүлэг	2008			2009			2010			2011		
	бүгд	эр	эм	бүгд	эр	эм	бүгд	эр	эм	бүгд	эр	эм
0-4	4 652	2 404	2 248	5 071	2 616	2 455	5 427	2 760	2 667	5 934	3 040	2 894
5-9	4 910	2 519	2 391	4 690	2 424	2 266	4 511	2 327	2 184	4 449	2 312	2 137
10-14	5 499	2 811	2 688	5 361	2 738	2 623	5 256	2 697	2 559	5 043	2 606	2 437
15-19	6 375	3 308	3 067	6 148	3 165	2 983	5 793	2 970	2 823	5 406	2 734	2 672
20-24	5 887	2 888	2 999	6 064	2 979	3 085	6 180	3 100	3 080	6 118	3 075	3 043
25-29	5 080	2 610	2 470	5 065	2 616	2 449	5 066	2 621	2 445	5 062	2 624	2 438
30-34	4 616	2 379	2 237	4 659	2 431	2 228	4 789	2 496	2 293	4 831	2 494	2 337
35-39	3 835	1 975	1 860	3 934	2 044	1 890	4 045	2 102	1 943	4 174	2 160	2 014
40-44	3 438	1 728	1 710	3 491	1 749	1 742	3 581	1 805	1 776	3 577	1 815	1 762
45-49	3 031	1 484	1 547	3 065	1 487	1 578	3 083	1 530	1 553	3 186	1 585	1 601
50-54	2 286	1 091	1 195	2 447	1 180	1 267	2 612	1 249	1 363	2 678	1 276	402
55-59	1 307	608	699	1 495	701	794	1 584	729	855	1 754	802	952
60-64	812	373	439	824	363	461	902	406	496	947	438	509
65-69	695	289	406	709	286	423	658	277	381	640	270	370
70+	1 362	391	971	1 340	385	955	1 365	398	967	1 329	388	941
ДҮН	53 785	26 858	26 927	54 363	27 164	27 199	54 852	27 467	27 385	11 879	5 486	5 188

Хүснэгт IV.3-ын

үргэлжлэл

Насны бүлэг	2012			2013			2014			2015		
	бүгд	эр	эм	бүгд	эр	эм	бүгд	эр	эм	бүгд	эр	эм
0-4	6 196	3 173	3 023	6 465	3 326	3 139	6 702	3 448	3 254	7 396	3 793	3 603
5-9	4 524	2 355	2 169	4 752	2 460	2 292	5 113	2 603	2 510	5 598	2 863	2 735
10-14	4 966	2 580	2 386	4 760	2 438	2 322	4 591	2 365	2 226	4 434	2 287	2 147
15-19	5 097	2 519	2 578	5 065	2 511	2 554	5 101	2 616	2 485	4 954	2 590	2 364
20-24	5 980	3 049	2 931	5 669	2 943	2 726	5 554	2 930	2 624	5 251	2 763	2 488
25-29	5 158	2 645	2 513	5 248	2 658	2 590	5 367	2 736	2 631	5 517	2 885	2 632
30-34	4 908	2 525	2 383	4 914	2 509	2 405	4 899	2 523	2 376	4 972	2 563	2 409
35-39	4 306	2 242	2 064	4 493	2 336	2 157	4 591	2 396	2 195	4 685	2 447	2 238
40-44	3 651	1 858	1 793	3 689	1 905	1 784	3 850	2 006	1 844	3 930	2 041	1 889
45-49	3 179	1 607	1 572	3 291	1 631	1 660	3 301	1 639	1 662	3 420	1 711	1 709
50-54	2 751	1 294	1 457	2 805	1 358	1 447	2 850	1 356	1 494	2 871	1 403	1 468
55-59	1 881	859	1 022	2 048	945	1 103	2 190	1 022	1 168	2 349	1 090	1 259
60-64	1 059	477	582	1 123	493	630	1 280	559	721	1 354	586	768
65-69	629	274	355	670	281	389	686	275	411	732	297	435
70+	1 363	414	949	1 355	416	939	1 339	414	925	1 329	417	912
ДҮН	55 648	27 871	27 777	56 347	28 210	28 137	57 414	28 888	28 526	58 792	29 736	29 056



IV.4. ХҮН АМЫН ТОО, СУМААР, БАЙРШЛААР

СУМ	2008		2009		2010		2011	
	Аймаг, сумын төв	Хөдөө	Аймаг, сумын төв	Хөдөө	Аймаг, сумын төв	Хөдөө	Аймаг, сумын төв	Хөдөө
Ас	445	1 330	538	1 268	666	1 132	623	1 134
Бд	1 158	3 402	1 169	3 399	1 214	3 377	1 328	3 277
Да	919	1 965	639	2 214	607	2 276	787	2 059
Мх	1 192	3 143	1 189	3 024	1 184	3 030	1 215	3 076
На	320	1 146	336	1 141	345	1 148	366	1 160
Он	1 261	2 377	1 261	2 385	1 229	2 369	1 225	2 383
Сү	639	2 624	631	2 566	638	2 506	643	2 503
Тш	608	2 427	610	2 420	630	2 431	634	2 408
Тц	1 063	1 276	1 106	1 298	1 070	1 317	1 055	1 331
Уб	758	2 252	766	2 117	755	2 111	741	2 086
Ха	542	1 080	566	1 032	581	1 019	592	991
Эц	2 691	3 618	2 813	3 626	2 889	3 594	2 916	3 558
Бу	12 944	2 605	13 859	2 390	14 297	2 437	14 755	2 282
Дүн	24 540	29 245	25 483	28 880	26 105	28 747	26 880	28 248

Хүснэгт IV.4-ын үргэлжлэл

СУМ	2012		2013		2014		2015	
	Аймаг, сумын төв	Хөдөө	Аймаг, сумын төв	Хөдөө	Аймаг, сумын төв	Хөдөө	Аймаг, сумын төв	Хөдөө
Ас	652	1 100	635	1 099	620	1 108	538	1 174
Бд	1 277	3 337	1 199	3 398	1 233	3 514	1 513	3 288
Да	1 013	1 843	1 268	1 584	1 292	1 605	1 758	1 236
Мх	1 672	2 597	1 422	2 873	1 449	2 917	1 210	3 307
На	380	1 170	396	1 141	400	1 134	419	1 133
Он	659	2 996	1 772	1 878	1 699	1 948	1 265	2 521
Сү	1 101	2 077	1 075	2 070	1 066	2 068	693	2 495
Тш	885	2 132	612	2 462	618	2 533	723	2 528
Тц	1 349	1 042	1 184	1 158	1 118	1 242	992	1 406
Уб	981	1 799	1 032	1 740	907	1 910	752	2 102
Ха	600	996	619	976	628	969	625	973
Эц	2 943	3 584	2 938	3 588	2 957	3 592	2 874	3 602
Бу	14 917	2 546	15 466	2 762	16 064	2 823	16 668	2 997
Дүн	28 429	27 219	29 618	26 729	30 051	27 363	30 030	28 762



IV.5. ХҮН АМЫН ТОО, хүйсээр, сумаар

Сум	2008			2009			2010			2011		
	бүгд	эр	эм	бүгд	эр	эм	бүгд	эр	эм	бүгд	эр	эм
Ас	1 775	897	878	1 806	907	899	1 798	908	890	1 757	880	877
Бд	4 560	2 256	2 304	4 568	2 251	2 317	4 591	2 285	2 306	4 605	2 299	2 306
Да	2 884	1 452	1 432	2 853	1 435	1 418	2 883	1 450	1 433	2 846	1 426	1 420
Мх	4 335	2 156	2 179	4 213	2 110	2 103	4 214	2 091	2 123	4 291	2 161	2 130
На	1 466	754	712	1 477	750	727	1 493	749	744	1 526	764	762
Он	3 638	1 818	1 820	3 646	1 832	1 814	3 598	1 812	1 786	3 608	1 823	1 785
Сү	3 263	1 645	1 618	3 197	1 615	1 582	3 144	1 597	1 547	3 146	1 600	1 546
Тш	3 035	1 549	1 486	3 030	1 549	1 481	3 061	1 572	1 489	3 042	1 549	1 493
Тц	2 339	1 143	1 196	2 404	1 168	1 236	2 387	1 168	1 219	2 386	1 179	1 207
Уб	3 010	1 526	1 484	2 883	1 465	1 418	2 866	1 471	1 395	2 827	1 437	1 390
Ха	1 622	817	805	1 598	803	795	1 600	801	799	1 583	785	798
Эц	6 309	3 223	3 086	6 439	3 310	3 129	6 483	3 324	3 159	6 474	3 316	3 158
Бу	15 549	7 622	7 927	16 249	7 969	8 280	16 734	8 239	8 495	17 037	8 400	8 637
ДҮН	53 785	26 858	26 927	54 363	27 164	27 199	54 852	27 467	27 385	55 128	27 619	27 509

Хүснэгт IV.5-ын үргэлжлэл

Сум	2012			2013			2014			2015		
	бүгд	эр	эм	бүгд	эр	эм	бүгд	эр	эм	бүгд	эр	эм
Ас	1 752	878	874	1 734	879	855	1 728	886	842	1 712	882	830
Бд	4 614	2 320	2 294	4 597	2 308	2 289	4 747	2 390	2 357	4 801	2 428	2 373
Да	2 856	1 431	1 425	2 852	1 418	1 434	2 897	1 450	1 447	2 994	1 494	1 500
Мх	4 269	2 133	2 136	4 295	2 159	2 136	4 366	2 197	2 169	4 517	2 327	2 190
На	1 550	778	772	1 537	767	770	1 534	780	754	1 552	791	761
Он	3 655	1 843	1 812	3 650	1 847	1 803	3 647	1 843	1 804	3 786	1 931	1 855
Сү	3 178	1 613	1 565	3 145	1 606	1 539	3 134	1 631	1 503	3 188	1 682	1 506
Тш	3 017	1 541	1 476	3 074	1 573	1 501	3 151	1 627	1 524	3 251	1 669	1 582
Тц	2 391	1 190	1 201	2 342	1 148	1 194	2 360	1 165	1 195	2 398	1 197	1 201
Уб	2 780	1 428	1 352	2 772	1 414	1 358	2 817	1 450	1 367	2 854	1 491	1 363
Ха	1 596	797	799	1 595	801	794	1 597	802	795	1 598	811	787
Эц	6 527	3 337	3 190	6 526	3 336	3 190	6 549	3 362	3 187	6 476	3 327	3 149
Бу	17 463	8 582	8 881	18 228	8 954	9 274	18 887	9 305	9 582	19 665	9 706	9 959
ДҮН	55 648	27 871	27 777	56 347	28 210	28 137	57 414	28 888	28 526	58 792	29 736	29 056



IV.6. ХҮН АМЫН ТОО, хүйс, насны ангиллаар, сумаар

Сум	2008			Үүнээс: насны бүлэг								
				0-15			16-59			60+		
	Бүгд	эр	эм	Бүгд	эр	эм	Бүгд	эр	эм	Бүгд	эр	эм
Ас	1 775	897	878	545	280	265	1 135	584	551	95	33	62
Бд	4 560	2 256	2 304	1 444	750	694	2 886	1 440	1 446	230	66	164
Да	2 884	1 452	1 432	874	452	422	1 845	939	906	165	61	104
Мх	4 335	2 156	2 179	1 381	708	673	2 716	1 359	1 357	238	89	149
На	1 466	754	712	403	221	182	981	505	476	82	28	54
Он	3 638	1 818	1 820	1 110	574	536	2 325	1 180	1 145	203	64	139
Сү	3 263	1 645	1 618	1 047	550	497	2 084	1 045	1 039	132	50	82
Тш	3 035	1 549	1 486	988	518	470	1 885	973	912	162	58	104
Тц	2 339	1 143	1 196	717	361	356	1 485	734	751	137	48	89
Уб	3 010	1 526	1 484	886	457	429	1 977	1 006	971	147	63	84
Ха	1 622	817	805	471	248	223	1 046	528	518	105	41	64
Эц	6 309	3 223	3 086	2 133	1 098	1 035	3 932	2 038	1 894	244	87	157
Бу	15 549	7 622	7 927	4 112	2 079	2 033	10 508	5 178	5 330	929	365	564
ДҮН	53 785	26 858	26 927	16 111	8 296	7 815	34 805	17 509	17 296	2 869	1 053	1 816

Хүснэгт IV.6-ын үргэлжлэл

Сум	2009			Үүнээс: насны бүлэг								
				0-15			16-59			60+		
	Бүгд	эр	эм	Бүгд	эр	эм	Бүгд	эр	эм	Бүгд	эр	эм
Ас	1 806	907	899	521	265	256	1 191	611	580	94	31	63
Бд	4 568	2 251	2 317	1 462	740	722	2 875	1 447	1 428	231	64	167
Да	2 853	1 435	1 418	870	448	422	1 815	927	888	168	60	108
Мх	4 213	2 110	2 103	1 300	671	629	2 666	1 349	1 317	247	90	157
На	1 477	750	727	404	221	183	985	501	484	88	28	60
Он	3 646	1 832	1 814	1 135	583	552	2 321	1 188	1 133	190	61	129
Сү	3 197	1 615	1 582	1 034	550	484	2 040	1 022	1 018	123	43	80
Тш	3 030	1 549	1 481	984	518	466	1 885	974	911	161	57	104
Тц	2 404	1 168	1 236	702	357	345	1 560	759	801	142	52	90
Уб	2 883	1 465	1 418	870	457	413	1 869	947	922	144	61	83
Ха	1 598	803	795	445	232	213	1 056	536	520	97	35	62
Эц	6 439	3 310	3 129	2 162	1 109	1 053	4 052	2 124	1 928	225	77	148
Бу	16 249	7 969	8 280	4 360	2 209	2 151	10 925	5 384	5 541	964	376	588
ДҮН	54 363	27 164	27 199	16 249	8 360	7 889	35 240	17 769	17 471	2 874	1 035	1 839



Хүснэгт IV.6-ын үргэлжлэл

Сум	Үүнээс: насны бүлэг											
	2010			0-15			16-59			60+		
	Бүгд	эр	эм	Бүгд	эр	эм	Бүгд	эр	эм	Бүгд	эр	эм
Ас	1 798	908	890	511	262	249	1 197	618	579	90	28	62
Бд	4 591	2 285	2 306	1 434	730	704	2 920	1 480	1 440	237	75	162
Да	2 883	1 450	1 433	881	461	420	1 838	927	911	164	62	102
Мх	4 214	2 091	2 123	1 323	668	655	2 649	1 330	1 319	242	93	149
На	1 493	749	744	406	214	192	1 001	509	492	86	26	60
Он	3 598	1 812	1 786	1 115	573	542	2 292	1 171	1 121	191	68	123
Сү	3 144	1 597	1 547	989	530	459	2 028	1 022	1 006	127	45	82
Тш	3 061	1 572	1 489	985	506	479	1 915	1 010	905	161	56	105
Тц	2 387	1 168	1 219	698	358	340	1 555	761	794	134	49	85
Уб	2 866	1 471	1 395	835	436	399	1 887	972	915	144	63	81
Ха	1 600	801	799	445	225	220	1 056	543	513	99	33	66
Эц	6 483	3 324	3 159	2 167	1 099	1 068	4 083	2 143	1 940	233	82	151
Бу	16 734	8 239	8 495	4 489	2 261	2 228	11 228	5 577	5 651	1 017	401	616
ДҮН	54 852	27 467	27 385	16 278	8 323	7 955	35 649	18 063	17 586	2 925	1 081	1 844

Хүснэгт IV.6-ын үргэлжлэл

Сум	Үүнээс: насны бүлэг											
	2011			0-15			16-59			60+		
	Бүгд	эр	эм	Бүгд	эр	эм	Бүгд	эр	эм	Бүгд	эр	эм
Ас	1 757	880	877	514	262	252	1 150	586	564	93	32	61
Бд	4 605	2 299	2 306	1 465	752	713	2 899	1 469	1 430	241	78	163
Да	2 846	1 426	1 420	874	447	427	1 820	924	896	152	55	97
Мх	4 291	2 161	2 130	1 362	701	661	2 683	1 360	1 323	246	100	146
На	1 526	764	762	420	222	198	1 026	517	509	80	25	55
Он	3 608	1 823	1 785	1 142	592	550	2 287	1 170	1 117	179	61	118
Сү	3 146	1 600	1 546	988	534	454	2 027	1 015	1 012	131	51	80
Тш	3 042	1 549	1 493	994	512	482	1 886	976	910	162	61	101
Тц	2 386	1 179	1 207	687	354	333	1 565	774	791	134	51	83
Уб	2 827	1 437	1 390	822	428	394	1 861	947	914	144	62	82
Ха	1 583	785	798	435	212	223	1 052	544	508	96	29	67
Эц	6 474	3 316	3 158	2 164	1 105	1 059	4 083	2 128	1 955	227	83	144
Бу	17 037	8 400	8 637	4 644	2 369	2 275	11 362	5 623	5 739	1 031	408	623
ДҮН	55 128	27 619	27 509	16 511	8 490	8 021	35 701	18 033	17 668	2 916	1 096	1 820



Хүснэгт IV.6-ын үргэлжлэл

Сум	2012			Үүнээс: насны бүлэг								
				0-15			16-59			60+		
	Бүгд	эр	эм	Бүгд	эр	эм	Бүгд	эр	эм	Бүгд	эр	эм
Ас	1 728	886	842	505	258	247	1 125	591	534	98	37	61
Бд	4 747	2 390	2 357	1 445	746	699	3 054	1 562	1 492	248	82	166
Да	2 897	1 450	1 447	866	446	420	1 871	944	927	160	60	100
Мх	4 366	2 197	2 169	1 368	691	677	2 742	1 407	1 335	256	99	157
На	1 534	780	754	425	224	201	1 027	530	497	82	26	56
Он	3 647	1 843	1 804	1 163	604	559	2 275	1 159	1 116	209	80	129
Сү	3 134	1 631	1 503	1 007	549	458	1 977	1 022	955	150	60	90
Тш	3 151	1 627	1 524	957	496	461	2 019	1 064	955	175	67	108
Тц	2 360	1 165	1 195	687	355	332	1 529	760	769	144	50	94
Уб	2 817	1 450	1 367	793	416	377	1 850	966	884	174	68	106
Ха	1 597	802	795	440	222	218	1 054	550	504	103	30	73
Эц	6 549	3 362	3 187	2 186	1 116	1 070	4 099	2 149	1 950	264	97	167
Бу	18 887	9 305	9 582	4 845	2 479	2 366	12 800	6 334	6 466	1 242	492	750
ДҮН	57 414	28 888	28 526	16 687	8 602	8 085	37 422	19 038	18 384	3 305	1 248	2 057

Хүснэгт IV.6-ын үргэлжлэл

Сум	2013			Үүнээс: насны бүлэг								
				0-15			16-59			60+		
	Бүгд	эр	эм	Бүгд	эр	эм	Бүгд	эр	эм	Бүгд	эр	эм
Ас	1 734	879	855	493	207	286	1 148	596	552	93	34	59
Бд	4 597	2 308	2 289	1 449	751	698	2 904	1 480	1 424	244	77	167
Да	2 852	1 418	1 434	863	444	419	1 827	911	916	162	63	99
Мх	4 295	2 159	2 136	1 376	704	672	2 670	1 354	1 316	249	101	148
На	1 537	767	770	417	220	197	1 035	520	515	85	27	58
Он	3 650	1 847	1 803	1 153	609	544	2 295	1 162	1 133	202	76	126
Сү	3 145	1 606	1 539	988	542	446	2 015	1 008	1 007	142	56	86
Тш	3 074	1 573	1 501	985	515	470	1 918	993	925	171	65	106
Тц	2 342	1 148	1 194	680	336	344	1 518	761	757	144	51	93
Уб	2 772	1 414	1 358	786	416	370	1 826	933	893	160	65	95
Ха	1 595	801	794	449	217	232	1 051	556	495	95	28	67
Эц	6 526	3 336	3 190	2 186	1 115	1 071	4 090	2 127	1 963	250	94	156
Бу	18 228	8 954	9 274	5 223	2 693	2 530	11 854	5 808	6 046	1 151	453	698
ДҮН	56 347	28 210	28 137	17 048	8 811	8 279	36 151	18 209	17 942	3 148	1 190	1 958



Хүснэгт IV.6-ын үргэлжлэл

Сум	2014			Үүнээс: насны бүлэг								
				0-15			16-59			60+		
	Бүгд	эр	эм	Бүгд	эр	эм	Бүгд	эр	эм	Бүгд	эр	эм
Ас	1 728	886	842	482	243	239	1 148	606	542	98	37	61
Бд	4 747	2 390	2 357	1 505	776	729	2 994	1 532	1 462	248	82	166
Да	2 897	1 450	1 447	879	452	427	1 858	938	920	160	60	100
Мх	4 366	2 197	2 169	1 373	702	671	2 737	1 396	1 341	256	99	157
На	1 534	780	754	410	217	193	1 042	537	505	82	26	56
Он	3 647	1 843	1 804	1 141	582	559	2 297	1 181	1 116	209	80	129
Сү	3 134	1 631	1 503	975	537	438	2 009	1 034	975	150	60	90
Тш	3 151	1 627	1 524	1 007	526	481	1 969	1 034	935	175	67	108
Тц	2 360	1 165	1 195	690	335	355	1 526	780	746	144	50	94
Уб	2 817	1 450	1 367	773	398	375	1 870	984	886	174	68	106
Ха	1 597	802	795	449	213	236	1 045	559	486	103	30	73
Эц	6 549	3 362	3 187	2 170	1 092	1 078	4 115	2 173	1 942	264	97	167
Бу	18 887	9 305	9 582	5 564	2 868	2 696	12 081	5 945	6 136	1 242	492	750
ДҮН	57 414	28 888	28 526	17 418	8 941	8 477	36 691	18 699	17 992	3 305	1 248	2 057

Хүснэгт IV.6-ын үргэлжлэл

Сум	2015			Үүнээс: насны бүлэг								
				0-15			16-59			60+		
	Бүгд	эр	эм	Бүгд	эр	эм	Бүгд	эр	эм	Бүгд	эр	эм
Ас	1 712	882	830	486	242	244	1 117	596	521	109	44	65
Бд	4 801	2 428	2 373	1 541	801	740	3 012	1 544	1 468	248	83	165
Да	2 994	1 494	1 500	907	471	436	1 911	957	954	176	66	110
Мх	4 517	2 327	2 190	1 431	731	700	2 827	1 497	1 330	259	99	160
На	1 552	791	761	447	237	210	1 018	529	489	87	25	62
Он	3 786	1 931	1 855	1 204	616	588	2 370	1 235	1 135	212	80	132
Сү	3 188	1 682	1 506	980	537	443	2 059	1 086	973	149	59	90
Тш	3 251	1 669	1 582	1 048	539	509	2 030	1 066	964	173	64	109
Тц	2 398	1 197	1 201	730	359	371	1 515	780	735	153	58	95
Уб	2 854	1 491	1 363	807	426	381	1 879	1 001	878	168	64	104
Ха	1 598	811	787	446	215	231	1 051	566	485	101	30	71
Эц	6 476	3 327	3 149	2 181	1 085	1 096	4 019	2 135	1 884	276	107	169
Бу	19 665	9 706	9 959	6 209	3 188	3 021	12 152	5 997	6 155	1 304	521	783
ДҮН	58 792	29 736	29 056	18 417	9 447	8 970	36 960	18 989	17 971	3 415	1 300	2 115



IV.7. ӨРХИЙН ТОО, сумаар, оны эцэст

Сум	2008	2009	2010	2011	2012	2013	2014	2015
Ас	480	484	477	479	478	478	481	495
Бд	1 159	1 183	1 219	1 238	1 244	1 264	1 303	1 331
Да	803	798	808	792	807	828	844	871
Мх	1 191	1 200	1 215	1 230	1 250	1 284	1 291	1 323
На	390	404	411	424	429	438	438	458
Он	949	969	962	979	981	1 002	991	1 021
Сү	869	880	869	875	909	919	916	938
Тш	808	823	842	857	871	894	910	930
Тц	708	727	725	737	738	724	720	735
Уб	775	791	792	798	793	801	816	832
Ха	442	441	444	446	460	459	465	466
Эц	1 564	1 655	1 690	1 722	1 741	1 760	1 777	1 821
Бу	4 482	4 836	5 032	5 190	5 283	5 562	5 727	6 030
Дүн	14 620	15 191	15 486	15 767	15 984	16 413	16 679	17 251

IV.8. ӨРХИЙН ТОО, сумаар, байршлаар

СУМ	2008		2009		2010		2011	
	Аймаг, сумын төв	Хөдөө	Аймаг, сумын төв	Хөдөө	Аймаг, сумын төв	Хөдөө	Аймаг, сумын төв	Хөдөө
Ас	142	338	158	326	193	284	187	292
Бд	307	852	316	867	335	884	374	864
Да	288	515	199	599	191	617	238	554
Мх	323	868	328	872	331	884	340	890
На	92	298	100	304	103	308	111	313
Он	335	614	345	624	345	617	354	625
Сү	173	696	177	703	176	693	178	697
Тш	165	643	173	650	175	667	180	677
Тц	335	373	339	388	329	396	332	405
Уб	207	568	217	574	210	582	219	579
Ха	147	295	160	281	166	278	169	277
Эц	683	881	754	901	781	909	798	924
Бу	3 735	747	4 141	695	4 317	715	4 520	670
Дүн	6 932	7 688	7 407	7 784	7 652	7 834	8 000	7 767



Хүснэгт IV.8-ын үргэлжлэл

СУМ	2012		2013		2014		2015	
	Аймаг, сумын төв	Хөдөө	Аймаг, сумын төв	Хөдөө	Аймаг, сумын төв	Хөдөө	Аймаг, сумын төв	Хөдөө
Ас	189	289	187	291	183	298	171	324
Бд	363	881	349	915	356	947	436	895
Да	302	505	382	446	390	454	521	350
Мх	495	755	434	850	433	858	357	966
На	114	315	117	321	124	314	134	324
Он	197	784	491	511	491	500	369	652
Сү	298	611	298	621	297	619	206	732
Тш	262	609	183	711	176	734	203	727
Тц	428	310	378	346	356	364	319	416
Уб	285	508	313	488	280	536	235	597
Ха	178	282	184	275	189	276	189	277
Эц	808	933	813	947	823	954	838	983
Бу	4 542	741	4 745	817	4 883	844	5 130	900
Дүн	8 461	7 523	8 874	7 539	8 981	7 698	9 108	8 143



IV.9. ӨРХ, ХҮН АМЫН ТОО, багаар, хүйсээр

Сум	Багийн			2008				2009			
				Өр-хийн тоо	Хүн ам			Өр-хийн тоо	Хүн ам		
	Д/д	Нэр	Бүгд		эр	эм	Бүгд		эр	эм	
1	2	3	4	5	6	7	8	9	10	11	12
Асгат	1	1	Өлзийт	116	479	245	234	108	436	231	205
	2	2	Дөхөм	117	438	225	213	113	432	221	211
	3	3	Их-уул	104	410	210	200	104	397	203	194
	4	4	Жаргалант	143	448	217	231	159	541	252	289
			Сумын дүн	480	1 775	897	878	484	1 806	907	899
Баяндэлгэр	5	1	Баян	196	777	378	399	194	751	367	384
	6	2	Дэлгэр	185	773	376	397	186	769	357	412
	7	3	Төв	158	619	306	313	160	618	312	306
	8	4	Дөхөм	229	906	461	445	221	865	442	423
	9	5	Хонгор	203	796	401	395	204	790	396	394
	10	6	Ширээт	188	689	334	355	218	775	377	398
		Сумын дүн	1 159	4 560	2 256	2 304	1 183	4 568	2 251	2 317	
Дарьганга	11	1	Үүд	198	672	352	320	167	620	333	287
	12	2	Бадрах	241	896	432	464	165	629	320	309
	13	3	Аман-Ус	195	711	362	349	162	579	285	294
	14	4	Өрнөдэрс	169	605	306	299	304	1 025	497	528
			Сумын дүн	803	2 884	1 452	1 432	798	2 853	1 435	1 418
Мөнххаан	15	1	Баянтэрэм	230	823	404	419	222	780	378	402
	16	2	Баян-уул	207	768	383	385	221	765	385	380
	17	3	Баянцагаан	251	906	479	427	246	863	457	406
	18	4	Баясгалант	323	1 192	568	624	328	1 189	575	614
	19	5	Бүрэнцогт	180	646	322	324	183	616	315	301
			Сумын дүн	1 191	4 335	2 156	2 179	1 200	4 213	2 110	2 103
Наран	20	1	Гүн худаг	129	471	244	227	129	463	234	229
	21	2	Тосонгийн гол	169	675	346	329	174	677	348	329
	22	3	Наран булаг	92	320	164	156	101	337	168	169
			Сумын дүн	390	1 466	754	712	404	1 477	750	727
Онгон	23	1	Ихбулаг	222	856	426	430	224	871	437	434
	24	2	Шарбүрд	168	649	325	324	169	651	325	326
	25	3	Нүдэн	223	866	433	433	230	857	431	426
	26	4	Цөнгөрөг	166	643	327	316	168	636	333	303
	27	5	Хавирга	170	624	307	317	178	631	306	325
			Сумын дүн	949	3 638	1 818	1 820	969	3 646	1 832	1 814
Сүхбаатар	28	1	Баянгол	213	793	405	388	215	793	405	388
	29	2	Хайлаастай	173	641	306	335	177	633	304	329
	30	3	Хулгар	232	927	480	447	241	929	480	449
	31	4	Ланз	127	447	222	225	124	420	207	213
	32	5	Шинэбулаг	124	455	232	223	123	422	219	203
		Сумын дүн	869	3 263	1 645	1 618	880	3 197	1 615	1 582	



Хүснэгт IV.9-ийн үргэлжлэл

1	2	3	4	5	6	7	8	9	10	11	12
Түвшинширээ	33	1	Сэргэлэн	165	608	306	302	174	612	309	303
	34	2	Өлзийт	149	557	299	258	143	524	275	249
	35	3	Үнэгд	144	538	285	253	145	547	288	259
	36	4	Дэлгэрхаан	134	552	279	273	140	552	288	264
	37	5	Өгөөмөр	216	780	380	400	221	795	389	406
	Сумын дүн			808	3 035	1 549	1 486	823	3 030	1 549	1 481
Түмэнцогт	38	1	Лхүмбэ	195	675	338	337	202	685	345	340
	39	2	Баянцагаан	178	601	298	303	186	613	309	304
	40	3	Баян-Овоо	335	1 063	507	556	339	1 106	514	592
	41	4	Баянцогт								
	Сумын дүн			708	2 339	1 143	1 196	727	2 404	1 168	1 236
Уулбаян	42	1	Баян	207	829	427	402	213	767	388	379
	43	2	Жаргалант	214	778	389	389	221	777	389	388
	44	3	Тэгш	164	638	313	325	167	609	302	307
	45	4	Жавхлант	99	385	204	181	99	367	200	167
	46	5	Дэлгэр	91	380	193	187	91	363	186	177
	Сумын дүн			775	3 010	1 526	1 484	791	2 883	1 465	1 418
Халзан	47	1	Халзан шанд	134	506	258	248	121	454	234	220
	48	2	Сахиулын шанд	71	266	138	128	70	270	138	132
	49	3	Сайншанд	90	308	156	152	90	308	154	154
	50	4	Хатавч	147	542	265	277	160	566	277	289
	Сумын дүн			442	1 622	817	805	441	1 598	803	795
Эрдэнэцагаан	51	1	Тал булаг	233	1 010	501	509	239	987	499	488
	52	2	Цагаан овоо	240	928	475	453	250	923	474	449
	53	3	Бадрах	139	602	314	288	154	654	340	314
	54	4	Хонгор	162	644	340	304	148	596	316	280
	55	5	Билүүт	248	954	480	474	292	1 053	537	516
	56	6	Жаргалант	165	664	339	325	168	672	345	327
	57	7	Хадын булан	179	692	364	328	189	710	376	334
	58	8	Алтан овоо	198	815	410	405	215	844	423	421
	Сумын дүн			1 564	6 309	3 223	3 086	1 655	6 439	3 310	3 129
Баруун-Урт	59	1		593	2 081	1 020	1 061	660	2 269	1 110	1 159
	60	2		455	1 580	784	796	469	1 591	799	792
	61	3		460	1 631	791	840	512	1 716	824	892
	62	4		628	2 181	1 062	1 119	719	2 392	1 167	1 225
	63	5		670	2 314	1 130	1 184	781	2 622	1 273	1 349
	64	6		469	1 603	768	835	502	1 636	786	850
	65	7		445	1 524	741	783	478	1 579	763	816
	66	8		413	1 427	721	706	386	1 301	670	631
	67	9		349	1 208	605	603	329	1 143	577	566
	Сумын дүн			4 482	15 549	7 622	7 927	4 836	16 249	7 969	8 280
Аймгийн	ДҮН			14 620	53 785	26 858	26 927	15 191	54 363	27 164	27 199



Хүснэгт IV.9-ийн үргэлжлэл

Сум	Багийн			2010				2011			
				Өр- хийн тоо	Хүн ам			Өр- хийн тоо	Хүн ам		
	Д/д	Нэр	Бүгд		эр	эм	Бүгд		эр	эм	
1	2	3	4	5	6	7	8	9	10	11	12
Асгат	1	1	Өлзийт	98	393	208	185	93	362	188	174
	2	2	Дөхөм	109	426	222	204	110	426	223	203
	3	3	Их-уул	108	422	220	202	111	423	217	206
	4	4	Жаргалант	162	557	258	299	165	546	252	294
			Сумын дүн	477	1 798	908	890	479	1 757	880	877
Баяндэлгэр	5	1	Баян	194	752	371	381	194	754	376	378
	6	2	Дэлгэр	190	750	354	396	196	747	361	386
	7	3	Төв	165	613	306	307	169	622	311	311
	8	4	Дөхөм	228	861	445	416	229	862	442	420
	9	5	Хонгор	206	780	399	381	208	769	391	378
	10	6	Ширээт	236	835	410	425	242	851	418	433
		Сумын дүн	1 219	4 591	2 285	2 306	1 238	4 605	2 299	2 306	
Дарьганга	11	1	Үүд	167	633	335	298	166	620	328	292
	12	2	Бадрах	170	644	324	320	170	652	326	326
	13	3	Аман-Ус	164	586	293	293	156	558	281	277
	14	4	Өрнөдэрс	307	1 020	498	522	300	1 016	491	525
			Сумын дүн	808	2 883	1 450	1 433	792	2 846	1 426	1 420
Мөнххаан	15	1	Баянтэрэм	222	778	376	402	222	770	379	391
	16	2	Баян-уул	231	772	386	386	233	788	400	388
	17	3	Баянцагаан	246	862	452	410	246	870	460	410
	18	4	Баясгалант	331	1 184	565	619	340	1 215	593	622
	19	5	Бүрэнцогт	185	618	312	306	189	648	329	319
			Сумын дүн	1 215	4 214	2 091	2 123	1 230	4 291	2 161	2 130
Наран	20	1	Гүн худаг	132	468	237	231	131	471	243	228
	21	2	Тосонгийн гол	175	677	342	335	181	686	342	344
	22	3	Наран булаг	104	348	170	178	112	369	179	190
			Сумын дүн	411	1 493	749	744	424	1 526	764	762
Онгон	23	1	Ихбулаг	220	872	442	430	219	861	438	423
	24	2	Шарбүрд	165	632	319	313	171	641	321	320
	25	3	Нүдэн	231	860	426	434	235	881	437	444
	26	4	Цөнгөрөг	159	594	313	281	159	583	312	271
	27	5	Хавирга	187	640	312	328	195	642	315	327
			Сумын дүн	962	3 598	1 812	1 786	979	3 608	1 823	1 785
Сүхбаатар	28	1	Баянгол	211	762	391	371	203	742	375	367
	29	2	Хайлаастай	177	641	311	330	179	647	318	329
	30	3	Хулгар	236	908	470	438	245	938	482	456
	31	4	Ланз	124	421	209	212	127	412	207	205
	32	5	Шинэбулаг	121	412	216	196	121	407	218	189
			Сумын дүн	869	3 144	1 597	1 547	875	3 146	1 600	1 546



Хүснэгт IV.9-ийн үргэлжлэл

1	2	3	4	5	6	7	8	9	10	11	12
Түвшинширээ	33	1	Сэргэлэн	179	639	332	307	184	642	327	315
	34	2	Өлзийт	147	522	276	246	148	527	281	246
	35	3	Үнэгд	147	565	298	267	150	561	296	265
	36	4	Дэлгэрхаан	139	536	274	262	141	518	264	254
	37	5	Өгөөмөр	230	799	392	407	234	794	381	413
	Сумын дүн			842	3 061	1 572	1 489	857	3 042	1 549	1 493
Түмэнцогт	38	1	Лхүмбэ	208	692	348	344	216	716	359	357
	39	2	Баянцагаан	188	625	318	307	188	613	317	296
	40	3	Баян-Овоо	329	1 070	502	568	333	1 057	503	554
	41	4	Баянцогт								
	Сумын дүн			725	2 387	1 168	1 219	737	2 386	1 179	1 207
Уулбаян	42	1	Баян	220	792	404	388	218	779	389	390
	43	2	Жаргалант	215	769	392	377	224	755	377	378
	44	3	Тэгш	168	590	291	299	168	589	296	293
	45	4	Жавхлант	97	358	197	161	95	343	187	156
	46	5	Дэлгэр	92	357	187	170	93	361	188	173
	Сумын дүн			792	2 866	1 471	1 395	798	2 827	1 437	1 390
Халзан	47	1	Халзан шанд	121	461	236	225	119	438	223	215
	48	2	Сахиулын шанд	70	262	132	130	69	255	127	128
	49	3	Сайншанд	87	296	152	144	89	298	152	146
	50	4	Хатавч	166	581	281	300	169	592	283	309
	Сумын дүн			444	1 600	801	799	446	1 583	785	798
Эрдэнэцагаан	51	1	Тал булаг	232	938	474	464	240	940	477	463
	52	2	Цагаан овоо	265	983	510	473	279	1 004	514	490
	53	3	Бадрах	150	632	328	304	153	645	333	312
	54	4	Хонгор	150	594	315	279	146	559	292	267
	55	5	Билүүт	291	1 058	533	525	299	1 087	551	536
	56	6	Жаргалант	174	685	347	338	175	658	332	326
	57	7	Хадын булан	200	738	391	347	205	743	394	349
	58	8	Алтан овоо	228	855	426	429	225	838	423	415
	Сумын дүн			1 690	6 483	3 324	3 159	1 722	6 474	3 316	3 158
Баруун-Урт	59	1		719	2 386	1 173	1 213	829	2 676	1 320	1 356
	60	2		455	1 527	764	763	462	1 555	770	785
	61	3		523	1 728	840	888	520	1 727	837	890
	62	4		743	2 486	1 227	1 259	739	2 430	1 190	1 240
	63	5		822	2 721	1 329	1 392	869	2 832	1 410	1 422
	64	6		503	1 663	801	862	520	1 678	814	864
	65	7		504	1 640	802	838	501	1 606	775	831
	66	8		423	1 417	719	698	421	1 394	711	683
	67	9		340	1 166	584	582	329	1 139	573	566
	Сумын дүн			5 032	16 734	8 239	8 495	5 190	17 037	8 400	8 637
Аймгийн	ДҮН			15 486	54 852	27 467	27 385	15 767	55 128	27 619	27 509



Хүснэгт IV.9-ийн үргэлжлэл

Сум	Багийн			2012				2013			
				Өр-хийн тоо	Хүн ам			Өр-хийн тоо	Хүн ам		
	Д/д	Нэр	Бүгд		эр	эм	Бүгд		эр	эм	
1	2	3	4	5	6	7	8	9	10	11	12
Асгат	1	1	Өлзийт	92	348	179	169	91	344	179	165
	2	2	Дөхөм	112	428	220	208	114	428	224	204
	3	3	Их-уул	109	414	213	201	110	413	217	196
	4	4	Жаргалант	165	562	266	296	163	549	259	290
			Сумын дүн	478	1 752	878	874	478	1 734	879	855
Баяндэлгэр	5	1	Баян	197	743	374	369	203	756	378	378
	6	2	Дэлгэр	198	756	364	392	199	750	363	387
	7	3	Төв	168	628	316	312	171	626	314	312
	8	4	Дөхөм	234	875	455	420	237	860	447	413
	9	5	Хонгор	205	766	390	376	209	766	388	378
	10	6	Ширээт	242	846	421	425	245	839	418	421
		Сумын дүн	1 244	4 614	2 320	2 294	1 264	4 597	2 308	2 289	
Дарьганга	11	1	Үүд	170	615	323	292	172	617	324	293
	12	2	Бадрах	172	659	330	329	177	662	324	338
	13	3	Аман-Ус	163	569	287	282	158	523	263	260
	14	4	Өрнөдэрс	302	1 013	491	522	321	1 050	507	543
			Сумын дүн	807	2 856	1 431	1 425	828	2 852	1 418	1 434
Мөнххаан	15	1	Баянтэрэм	223	764	372	392	234	786	388	398
	16	2	Баян-уул	244	791	389	402	248	815	405	410
	17	3	Баянцагаан	244	868	458	410	262	893	474	419
	18	4	Баясгалант	349	1 190	585	605	351	1 158	569	589
	19	5	Бүрэнцогт	190	656	329	327	189	643	323	320
			Сумын дүн	1 250	4 269	2 133	2 136	1 284	4 295	2 159	2 136
Наран	20	1	Гүн худаг	133	474	246	228	137	469	244	225
	21	2	Тосонгийн гол	182	696	350	346	184	672	334	338
	22	3	Наран булаг	114	380	182	198	117	396	189	207
			Сумын дүн	429	1 550	778	772	438	1 537	767	770
Онгон	23	1	Ихбулаг	220	872	445	427	225	881	445	436
	24	2	Шарбүрд	172	654	327	327	179	663	333	330
	25	3	Нүдэн	236	894	442	452	241	896	444	452
	26	4	Цөнгөрөг	156	576	311	265	155	560	307	253
	27	5	Хавирга	197	659	318	341	202	650	318	332
			Сумын дүн	981	3 655	1 843	1 812	1 002	3 650	1 847	1 803
Сүхбаатар	28	1	Баянгол	211	756	383	373	216	741	379	362
	29	2	Хайлаастай	190	672	324	348	194	663	322	341
	30	3	Хулгар	245	903	471	432	249	913	475	438
	31	4	Ланз	137	431	216	215	133	412	209	203
	32	5	Шинэбулаг	126	416	219	197	127	416	221	195
		Сумын дүн	909	3 178	1 613	1 565	919	3 145	1 606	1 539	



Эмхэтгэл 2008-2015 он

Хүснэгт IV.9-ийн үргэлжлэл

1	2	3	4	5	6	7	8	9	10	11	12
Түвшинширээ	33	1	Сэргэлэн	190	643	328	315	191	644	328	316
	34	2	Өлзийт	148	518	272	246	155	533	285	248
	35	3	Үнэгд	152	554	293	261	157	559	292	267
	36	4	Дэлгэрхаан	146	515	261	254	149	527	270	257
	37	5	Өгөөмөр	235	787	387	400	242	811	398	413
	Сумын дүн			871	3 017	1 541	1 476	894	3 074	1 573	1 501
Түмэнцогт	38	1	Лхүмбэ	217	720	367	353	209	696	356	340
	39	2	Баянцагаан	191	630	323	307	191	622	311	311
	40	3	Баян-Овоо	330	1 041	500	541	173	539	251	288
	41	4	Баянцогт					151	485	230	255
	Сумын дүн			738	2 391	1 190	1 201	724	2 342	1 148	1 194
Уулбаян	42	1	Баян	223	779	394	385	226	785	398	387
	43	2	Жаргалант	221	745	376	369	228	749	373	376
	44	3	Тэгш	165	572	294	278	168	577	296	281
	45	4	Жавхлант	92	329	177	152	89	320	167	153
	46	5	Дэлгэр	92	355	187	168	90	341	180	161
	Сумын дүн			793	2 780	1 428	1 352	801	2 772	1 414	1 358
Халзан	47	1	Халзан шанд	118	435	226	209	119	457	237	220
	48	2	Сахиулын шанд	72	250	124	126	64	212	109	103
	49	3	Сайншанд	92	311	162	149	90	305	154	151
	50	4	Хатавч	178	600	285	315	186	621	301	320
	Сумын дүн			460	1 596	797	799	459	1 595	801	794
Эрдэнэцагаан	51	1	Тал булаг	245	954	479	475	252	966	491	475
	52	2	Цагаан овоо	282	1 014	521	493	289	1 019	524	495
	53	3	Бадрах	156	647	338	309	159	634	332	302
	54	4	Хонгор	149	573	298	275	144	559	288	271
	55	5	Билүүт	296	1 078	543	535	295	1 086	541	545
	56	6	Жаргалант	175	670	342	328	178	668	349	319
	57	7	Хадын булан	208	740	391	349	214	761	400	361
	58	8	Алтан овоо	230	851	425	426	229	833	411	422
	Сумын дүн			1 741	6 527	3 337	3 190	1 760	6 526	3 336	3 190
Баруун-Урт	59	1		857	2 785	1 373	1 412	915	2 981	1 467	1 514
	60	2		477	1 583	773	810	503	1 643	802	841
	61	3		532	1 768	841	927	516	1 731	830	901
	62	4		737	2 417	1 174	1 243	732	2 332	1 137	1 195
	63	5		863	2 880	1 442	1 438	973	3 231	1 613	1 618
	64	6		523	1 729	830	899	543	1 785	858	927
	65	7		519	1 668	806	862	543	1 703	816	887
	66	8		442	1 476	762	714	489	1 606	819	787
	67	9		333	1 157	581	576	348	1 216	612	604
	Сумын дүн			5 283	17 463	8 582	8 881	5 562	18 228	8 954	9 274
Аймгийн	ДҮН			15 984	55 648	27 871	27 777	16 413	56 347	28 210	28 137



Хүснэгт IV.9-ийн үргэлжлэл

Сум	Багийн			2014				2015			
				Өр-хийн тоо	Хүн ам			Өр-хийн тоо	Хүн ам		
	Д/д	Нэр	Бүгд		эр	эм	Бүгд		эр	эм	
1	2	3	4	5	6	7	8	9	10	11	12
Асгат	1	1	Өлзийт	94	335	177	158	93	329	175	154
	2	2	Дөхөм	116	452	240	212	115	432	230	202
	3	3	Их-уул	112	409	217	192	116	413	224	189
	4	4	Жаргалант	159	532	252	280	171	538	253	285
			Сумын дүн	481	1 728	886	842	495	1 712	882	830
Баяндэлгэр	5	1	Баян	208	771	386	385	221	812	415	397
	6	2	Дэлгэр	200	752	368	384	205	758	373	385
	7	3	Төв	177	643	325	318	179	641	324	317
	8	4	Дөхөм	245	886	462	424	245	884	457	427
	9	5	Хонгор	217	807	411	396	224	834	422	412
	10	6	Ширээт	256	888	438	450	257	872	437	435
		Сумын дүн	1 303	4 747	2 390	2 357	1 331	4 801	2 428	2 373	
Дарьганга	11	1	Үүд	171	618	321	297	177	645	330	315
	12	2	Бадрах	186	680	339	341	190	703	353	350
	13	3	Аман-Ус	160	527	263	264	160	533	269	264
	14	4	Өрнөдэрс	327	1 072	527	545	344	1 113	542	571
			Сумын дүн	844	2 897	1 450	1 447	871	2 994	1 494	1 500
Мөнххаан	15	1	Баянтэрэм	236	801	389	412	246	843	420	423
	16	2	Баян-уул	249	848	428	420	251	884	475	409
	17	3	Баянцагаан	264	896	473	423	274	919	489	430
	18	4	Баясгалант	354	1 186	583	603	357	1 210	607	603
	19	5	Бүрэнцогт	188	635	324	311	195	661	336	325
			Сумын дүн	1 291	4 366	2 197	2 169	1 323	4 517	2 327	2 190
Наран	20	1	Гүн худаг	138	469	248	221	138	467	248	219
	21	2	Тосонгийн гол	176	665	339	326	186	666	342	324
	22	3	Наран булаг	124	400	193	207	134	419	201	218
			Сумын дүн	438	1 534	780	754	458	1 552	791	761
Онгон	23	1	Ихбулаг	227	905	455	450	233	929	475	454
	24	2	Шарбүрд	173	646	324	322	171	660	333	327
	25	3	Нүдэн	244	918	458	460	248	932	468	464
	26	4	Цөнгөрөг	151	557	300	257	166	610	331	279
	27	5	Хавирга	196	621	306	315	203	655	324	331
			Сумын дүн	991	3 647	1 843	1 804	1 021	3 786	1 931	1 855
Сүхбаатар	28	1	Баянгол	215	745	386	359	221	740	386	354
	29	2	Хайлаастай	195	658	328	330	206	693	342	351
	30	3	Хулгар	249	923	491	432	256	936	495	441
	31	4	Ланз	136	425	220	205	139	435	234	201
	32	5	Шинэбулаг	121	383	206	177	116	384	225	159
			Сумын дүн	916	3 134	1 631	1 503	938	3 188	1 682	1 506



Хүснэгт IV.9-ийн үргэлжлэл

1	2	3	4	5	6	7	8	9	10	11	12
Түвшинширээ	33	1	Сэргэлэн	197	676	346	330	203	723	368	355
	34	2	Өлзийт	164	571	313	258	175	598	323	275
	35	3	Үнэгд	157	571	296	275	160	587	302	285
	36	4	Дэлгэрхаан	153	525	268	257	151	515	269	246
	37	5	Өгөөмөр	239	808	404	404	241	828	407	421
	Сумын дүн			910	3 151	1 627	1 524	930	3 251	1 669	1 582
Түмэнцогт	38	1	Лхүмбэ	212	717	371	346	217	757	394	363
	39	2	Баянцагаан	190	635	313	322	199	649	331	318
	40	3	Баян-Овоо	172	529	250	279	171	510	243	267
	41	4	Баянцогт	146	479	231	248	148	482	229	253
	Сумын дүн			720	2 360	1 165	1 195	735	2 398	1 197	1 201
Уулбаян	42	1	Баян	233	810	421	389	240	819	426	393
	43	2	Жаргалант	236	771	376	395	235	752	373	379
	44	3	Тэгш	170	578	296	282	172	603	315	288
	45	4	Жавхлант	86	314	168	146	90	337	190	147
	46	5	Дэлгэр	91	344	189	155	95	343	187	156
	Сумын дүн			816	2 817	1 450	1 367	832	2 854	1 491	1 363
Халзан	47	1	Халзан шанд	121	455	235	220	126	470	242	228
	48	2	Сахиулын шанд	60	203	103	100	58	195	101	94
	49	3	Сайншанд	93	309	157	152	93	308	153	155
	50	4	Хатавч	191	630	307	323	189	625	315	310
	Сумын дүн			465	1 597	802	795	466	1 598	811	787
Эрдэнэцагаан	51	1	Тал булаг	255	972	498	474	266	968	496	472
	52	2	Цагаан овоо	294	1 046	542	504	298	1 024	531	493
	53	3	Бадрах	161	635	335	300	158	624	325	299
	54	4	Хонгор	143	544	284	260	149	547	283	264
	55	5	Билүүт	294	1 066	530	536	289	1 030	525	505
	56	6	Жаргалант	181	676	349	327	191	684	352	332
	57	7	Хадын булан	214	765	401	364	219	779	402	377
	58	8	Алтан овоо	235	845	423	422	251	820	413	407
	Сумын дүн			1 777	6 549	3 362	3 187	1 821	6 476	3 327	3 149
Баруун-Урт	59	1		978	3 216	1 550	1 666	1 025	3 326	1 619	1 707
	60	2		438	1 493	739	754	433	1 454	719	735
	61	3		488	1 652	790	862	495	1 672	813	859
	62	4		741	2 331	1 131	1 200	754	2 306	1 123	1 183
	63	5		1 101	3 701	1 854	1 847	854	2 753	1 376	1 377
	64	6		551	1 807	889	918	548	1 774	870	904
	65	7		579	1 839	890	949	661	2 098	994	1 104
	66	8		494	1 638	854	784	900	2 997	1 546	1 451
	67	9		357	1 210	608	602	360	1 285	646	639
	Сумын дүн			5 727	18 887	9 305	9 582	6 030	19 665	9 706	9 959
Аймгийн	ДҮН			16 679	57 414	28 888	28 526	17 251	58 792	29 736	29 056



IV.10. ХҮН АМЫН НИИГМИЙН ЗАРИМ ҮЗҮҮЛЭЛТ

он	Бүтэн өнчин хүүхдийн тоо	Хагас өнчин хүүхдийн тоо	16 хүртэл насны 4-өөс дээш хүүхэдтэй өрхийн тоо	Эмэгтэй тэргүүлэгчтэй өрхийн тоо
2008	70	1 044	393	1 708
2009	52	901	143	1 910
2010	52	775	207	1 845
2011	53	683	125	2 118
2012	44	696	251	2 216
2013	40	652	404*	2 206
2014	41	686	447*	2 125
2015	43	654	521*	2 310

* 18 хүртлэх насны 4, түүнээс дээш хүүхэдтэй өрх

IV.11. ХҮН АМЫН НИИГМИЙН ЗАРИМ ҮЗҮҮЛЭЛТ, сумаар

Сум	Бүтэн өнчин хүүхдийн тоо						
	2008	2010	2011	2012	2013	2014	2015
Асгат	4	4	4	3	2	2	2
Баяндэлгэр	8	2	-	1	1	1	-
Дарьганга	2	2	1	1	-	2	2
Мөнххаан	7	8	7	6	6	2	3
Наран	-	-	-	-	-	-	-
Онгон	-	-	2	4	2	2	2
Сүхбаатар	6	6	5	7	6	5	4
Түвшинширээ	-	-	2	2	5	5	5
Түмэнцогт	8	7	7	5	8	9	7
Уулбаян	11	2	1	-	-	1	2
Халзан	-	-	-	-	-	-	-
Эрдэнэцагаан	13	13	13	7	2	3	8
Баруун-Урт	11	8	11	8	8	9	8
Дүн	70	52	53	44	40	41	43



Хүснэгт IV.11-ийн үргэлжлэл

Сум	Хагас өнчин хүүхдийн тоо						
	2008	2010	2011	2012	2013	2014	2015
Асгат	22	28	21	17	36	35	34
Баяндэлгэр	50	53	58	63	78	71	67
Дарьганга	30	45	25	31	41	37	31
Мөнххаан	56	49	52	53	40	44	43
Наран	25	22	13	13	7	13	12
Онгон	50	47	45	51	44	46	27
Сүхбаатар	80	73	51	35	42	46	43
Түвшинширээ	70	52	44	51	44	41	42
Түмэнцогт	64	42	25	20	20	22	43
Уулбаян	90	34	33	48	36	33	26
Халзан	23	17	14	11	5	7	17
Эрдэнэцагаан	179	126	116	112	109	119	108
Баруун-Урт	305	187	186	191	150	172	161
Дүн	1 044	775	683	696	652	686	654

Хүснэгт IV.11-ийн үргэлжлэл

Сум	16 хүртэл насны 4-өөс дээш хүүхэдтэй өрхийн тоо						
	2008	2010	2011	2012	2013*	2014*	2015*
Асгат	16	7	6	6	13	16	11
Баяндэлгэр	38	27	25	26	30	40	42
Дарьганга	12	9		19	17	18	21
Мөнххаан	11	1	32	34	47	78	83
Наран	7	3		7	4	8	8
Онгон	19	13	11	26	33	30	35
Сүхбаатар	3	15	1	35	27	32	29
Түвшинширээ	18	40	31	26	28	14	29
Түмэнцогт	7	11		8	6	15	22
Уулбаян	33	2	2	8	25	18	13
Халзан	17	7	12	10	13	8	10
Эрдэнэцагаан	103	56	1	40	72	73	86
Баруун-Урт	109	16	4	6	89	97	132
Дүн	393	207	125	251	404	447	521



Хүснэгт IV.11-ийн үргэлжлэл

Сум	Эмэгтэй тэргүүлэгчтэй өрхийн тоо						
	2008	2010	2011	2012	2013	2014	2015
Асгат	50	66	66	66	67	67	72
Баяндэлгэр	95	117	131	104	143	129	133
Дарьганга	55	93	85	82	83	80	73
Мөнххаан	182	196	210	225	192	195	232
Наран	29	37	36	43	33	25	25
Онгон	45	43	65	86	126	123	115
Сүхбаатар	102	72	96	108	142	135	134
Түвшинширээ	117	137	111	108	142	140	120
Түмэнцогт	155	106	148	144	128	132	175
Уулбаян	75	99	107	113	89	90	95
Халзан	49	54	50	61	40	51	32
Эрдэнэцагаан	159	182	221	271	208	207	206
Баруун-Урт	595	643	792	805	813	751	898
Дүн	1 708	1 845	2 118	2 216	2 206	2 125	2 310

IV.12. ТӨРӨЛТ, НАС БАРАЛТ, ГЭРЛЭЛТ, ЦУЦЛАЛТ, ҮРЧЛЭЛТ, 2005-2015 оноор

он	Төрсөн эхчүүд*	Төрсөн хүүхэд*	Үүнээс		Нас баралт*	Гэрлэлт	Цуцлалт	Үрчлэгдсэн хүүхэд
			Эрэгтэй*	Эмэгтэй*				
2005	933	939	482	457	349	407	10	74
2006	984	989	506	483	353	1 365	11	39
2007	1 117	1 122	572	550	349	877	12	41
2008	1 127	1 131	572	559	332	624	18	34
2009	1 253	1 253	636	617	332	626	26	57
2010	1 198	1 218	632	586	350	239	20	51
2011	1 484	1 494	780	714	496	301	33	53
2012	1 301	1 375	693	682	280	360	26	42
2013	1 467	1 476	894	582	388	434	36	46
2014	1 528	1 565	781	784	356	427	40	40
2015	1 395	1 395	704	691	369	448	44	42

* Эрүүл мэндийн төрөлт, нас баралтын мэдээлэл



IV.13. ТӨРСӨН ЭХЧҮҮД, ТӨРӨЛТ, НАС БАРАЛТ, ГЭРЛЭЛТ, ЦУЦЛАЛТ, ҮРЧЛЭЛТ, сумаар

Сум	Төрсөн эхчүүд						
	2008*	2010*	2011*	2012*	2013*	2014*	2015*
Асгат	43	32	38	38	44	44	47
Баяндэлгэр	95	91	129	101	119	124	110
Дарьганга	47	62	63	57	52	74	63
Мөнххаан	87	100	138	113	104	100	115
Наран	30	31	37	41	29	41	47
Онгон	73	76	101	91	67	85	109
Сүхбаатар	69	55	101	73	70	92	80
Түвшинширээ	65	77	89	51	78	87	95
Түмэнцогт	45	50	56	47	51	63	65
Уулбаян	80	54	90	56	71	55	70
Халзан	36	34	38	37	49	39	31
Эрдэнэцагаан	113	167	162	168	177	162	166
Баруун-Урт	348	369	442	469	556	562	591
Дүн	1 131	1 198	1 484	1 342	1 467	1 528	1 589

* Улсын бүртгэлийн хэлтсийн мэдээгээр

Хүснэгт IV.13-ын үргэлжлэл

Сум	Төрсөн хүүхэд						
	2008*	2010*	2011*	2012*	2013*	2014*	2015*
Асгат	43	32	39	38	44	44	47
Баяндэлгэр	95	92	129	103	119	124	110
Дарьганга	47	62	63	57	52	74	63
Мөнххаан	87	98	139	113	104	100	115
Наран	30	31	37	42	29	41	47
Онгон	73	76	103	91	68	86	109
Сүхбаатар	69	67	101	77	70	94	80
Түвшинширээ	65	77	89	51	79	87	95
Түмэнцогт	45	50	56	47	51	63	65
Уулбаян	80	54	90	57	73	56	70
Халзан	36	34	38	37	50	39	31
Эрдэнэцагаан	113	168	165	169	178	166	166
Баруун-Урт	348	377	445	472	559	566	591
Дүн	1 131	1 218	1 494	1 354	1 476	1 540	1 589

* Улсын бүртгэлийн хэлтсийн мэдээгээр



Хүснэгт IV.13-ын үргэлжлэл

Сум	Нас барсан хүний тоо						
	2008*	2010*	2011*	2012*	2013*	2014*	2015*
Асгат	7	11	9	19	15	9	9
Баяндэлгэр	27	34	27	34	32	37	27
Дарьганга	20	16	31	16	20	24	11
Мөнххаан	29	36	33	33	25	29	25
Наран	10	11	12	6	11	8	8
Онгон	20	24	21	15	20	20	19
Сүхбаатар	18	17	34	16	20	15	21
Түвшинширээ	21	15	22	23	19	17	23
Түмэнцогт	22	14	15	14	19	17	17
Уулбаян	23	13	18	21	16	11	18
Халзан	10	7	8	6	13	9	12
Эрдэнэцагаан	38	34	56	35	48	66	46
Баруун-Урт	91	118	192	119	114	104	113
Дүн	336	350	478	357	372	366	349*

Улсын бүртгэлийн хэлтсийн мэдээгээр

Хүснэгт IV.13-ын үргэлжлэл

Сум	Гэрлэлт						
	2008	2010	2011	2012	2013	2014	2015
Асгат	16	10	4	5	9	8	8
Баяндэлгэр	35	4	30	28	47	46	39
Дарьганга	38	11	7	19	22	18	15
Мөнххаан	42	19	21	17	16	16	14
Наран	10	5	10	15	14	10	23
Онгон	35	14	16	21	23	24	29
Сүхбаатар	32	17	15	29	17	16	30
Түвшинширээ	31	17	20	16	18	17	12
Түмэнцогт	27	7	5	6	3	9	5
Уулбаян	25	0	17	16	28	22	21
Халзан	17	2	3	13	7	8	3
Эрдэнэцагаан	93	49	43	58	56	47	49
Баруун-Урт	223	84	110	117	174	186	200
Дүн	624	239	301	360	434	427	448

* Улсын бүртгэлийн хэлтсийн мэдээгээр



Хүснэгт IV.13-ын үргэлжлэл

Сум	Цуцлалт						
	2008	2010	2011	2012	2013	2014	2015
Асгат	2	0	0		1	2	-
Баяндэлгэр	1	2	1	2	6	2	5
Дарьганга		0	0	2	1	1	1
Мөнххаан	3	0	1	1	1	2	2
Наран		0	0		1	0	1
Онгон		0	1	2	2	2	3
Сүхбаатар		1	2	4	1	5	1
Түвшинширээ	1	0	7	1	5	2	-
Түмэнцогт		0	1		0	2	2
Уулбаян		0	1	3	1	1	2
Халзан		1	0		1	3	-
Эрдэнэцагаан		1	0		7	9	2
Баруун-Урт	11	15	19	11	9	9	25
Дүн	18	20	33	26	36	40	44

* Улсын бүртгэлийн хэлтсийн мэдээгээр

Хүснэгт IV.13-ын үргэлжлэл

Сум	Үрчлэгдсэн хүүхэд						
	2008	2010	2011	2012	2013	2014	2015
Асгат	4	6	2	3	1	2	3
Баяндэлгэр	3	5	5	5	2	2	5
Дарьганга	3	4	5		1	1	2
Мөнххаан	1	1	3	1	1	2	4
Наран		8	1		-	-	1
Онгон	1	1	3	1	1	2	1
Сүхбаатар	1	3	-	5	7	5	1
Түвшинширээ	5	5	5	3	6	2	3
Түмэнцогт	2	1	7	3	5	2	2
Уулбаян	4	6	-		2	1	1
Халзан		11	1	1	-	3	-
Эрдэнэцагаан		6	13	5	7	9	6
Баруун-Урт	10	11	8	15	13	9	13
Дүн	34	51	53	42	46	40	42

* Улсын бүртгэлийн хэлтсийн мэдээгээр



IV.14. ТӨРӨЛТ, НАС БАРАЛТ, 1000 хүнд ногдох

Он	Хүн амын төрөлт	Хүн амын нас баралт	Цэвэр өсөлт
2008	21.6	6.4	15.2
2009	24.2	6.4	17.8
2010	23.6	7.1	16.5
2011	29.0	9.6	19.4
2012	26.3	5.4	20.9
2013	23.1	7.3	15.8
2014	28.3	6.4	21.9
2015	24.0	6.3	17.7

IV.15 ХҮН АМЫН ДУНДАЖ НАСЛАЛТ

он	Дундаж наслалт
2008	68.03
2009	68.79
2010	68.85
2011	70.01
2012	70.77
2013	71.19
2014	71.78
2015	72.33



IV.16. ХҮН АМЫН ШИЛЖИЛТ ХӨДӨЛГӨӨН

он	2008	2009	2010	2011	2012	2013	2014	2015
Шилжиж ирсэн хүний тоо								
Улаанбаатар	212	235	314	252	217	426	364	451
Дорнод	58	83	86	81	51	88	84	129
Дорноговь	53	59	50	69	28	73	95	102
Бусад	91	137	185	128	68	191	187	223
Нийт дүн	414	514	635	530	364	778	730	905
Шилжиж явсан хүний тоо								
Улаанбаатар	901	862	1063	675	461	711	736	567
Дорнод	75	157	90	121	96	119	91	90
Дорноговь	161	84	79	62	44	99	83	61
Хэнтий	199	192	119	123	57	82	132	120
Бусад	81	114	69	187	89	102	40	62
Нийт дүн	1 417	1 409	1 420	1 168	747	1 113	1 082	900

IV.17. ХҮН АМЫН ШИЛЖИЛТ ХӨДӨЛГӨӨН, сумаар

Сум	Шилжиж ирсэн														
	2008					2010					2012				
	Бүгд	Улаан-баатар	Дорнод	Дорно-говь	Бусад	Бүгд	Улаан-баатар	Дорнод	Дорно-говь	Бусад	Бүгд	Улаан-баатар	Дорнод	Дорно-говь	Бусад
Ас	2		2			9	3	6			3	2			1
Бд	30	10		18	2	30	11	13	5	1	12	6		3	3
Да	6	5	1			12	5			7	10	3	2	1	4
Мх	25	14	1	3	7	72	26	3	3	40	32	11	1	1	19
На	6	6				15	5	8	1	1	4	2		1	1
Он	23	19		4		43	12	7	14	10	22	9	7	1	5
Сү	9	7	2			31				31	16	4	7		5
Тш	39	3		8	28	38	4		5	29	21	6		8	7
Тц	14	11			3	26	16		1	9	14	14			
Уб	7	5			2	37	28	1	3	5	11	9		1	1
Ха	12	5	1		6	13	13				7	6			1
Эц	50	15	19		16	24	7	15	1	1	29	13	15		1
Бу	191	112	32	20	27	285	184	33	17	51	183	132	19	12	20
Дүн	414	212	58	53	91	635	314	86	50	185	364	217	51	28	68



Хүснэгт IV.17-ийн үргэлжлэл

Сум	Шилжиж ирсэн														
	2013					2014					2015				
	Бүгд	Улаан-баатар	Дорнод	Дорно-говь	Бусад	Бүгд	Улаан-баатар	Дорнод	Дорно-говь	Бусад	Бүгд	Улаан-баатар	Дорнод	Дорно-говь	Бусад
Ас	10	9			1	8	2	6	-	-	15	14	-	-	1
Бд	51	14	4	19	14	65	30	8	18	9	41	14	2	20	5
Да	18	11	3	1	3	29	20	2	2	5	28	13	10	2	3
Мх	49	13		1	35	51	20	4	1	26	89	31	2	15	41
На	15	11	1	1	2	6	-	-	6	-	28	10	3	12	3
Он	36	12	3	3	18	18	11	1	4	2	25	14	2	7	2
Сү	21	11	6	1	3	29	10	6	5	8	27	15	12	-	-
Тш	42	9		11	22	63	22	-	13	28	68	27	3	8	30
Тц	31	7		3	21	22	10	8	-	4	75	26	33	3	13
Уб	40	27			13	48	18	5	5	20	51	45	3	-	3
Ха	15	11	1	1	2	39	14	-	8	17	43	19	6	6	12
Эц	47	20	13	7	7	12	10	1	-	1	6	5	-	-	1
Бу	403	271	57	25	50	340	197	43	33	67	409	218	53	29	109
Дүн	778	426	88	73	191	730	364	84	95	187	905	451	129	102	223



Хүснэгт IV.17-ийн үргэлжлэл

Сум	Шилжиж явсан																	
	2008						2010						2012					
	Улаан-баатар	Дорнод	Хэнтий	Дорно-говь	Бусад	Бүгд	Улаан-баатар	Дорнод	Хэнтий	Дорно-говь	Бусад	Бүгд	Улаан-баатар	Дорнод	Хэнтий	Дорно-говь	Бусад	Бүгд
Ас				3		3	24	1			3	28	13		1	2		16
Бд	45	7	2	46	5	105	32	4		17	6	59	23	36	1		5	65
Да	19	4		3	4	30	17	2		2		21	20	1		4	8	33
Мх	83	5	68		9	165	92	12	36	1	3	144	48	3	17	2	4	74
На	16	1		11		28	28				2	30	15					15
Он	67	7		25	10	109	71	18	2	9	8	108	35	3	1	11	9	59
Сү	37	3		1		41	76	8				84	20	6				26
Тш	15	1	69	11		96	29	4	46	7		86	34	2	15	9		60
Тц	101	3	7	11	1	123	62	4	11	10	6	93		1	9	1	30	41
Уб	60	1	20		12	93	48		5		4	57	43		8		1	52
Ха	32	6	6		4	48	10	2	1		3	16	7	6				13
Эц	30	9			3	42	25	12		4	6	47	29	12		4	5	50
Бу	396	28	27	53	33	537	549	23	18	29	28	647	174	26	5	11	27	243
Дүн	901	75	199	161	81	1 417	1 063	90	119	79	69	1 420	461	96	57	44	89	747



Хүснэгт IV.17-ийн үргэлжлэл

Сум	Шилжиж явсан																	
	2013						2014						2015					
	Улаан-баатар	Дорнод	Хэнтий	Дорно-говь	Бусад	Бүгд	Улаан-баатар	Дорнод	Хэнтий	Дорно-говь	Бусад	Бүгд	Улаан-баатар	Дорнод	Хэнтий	Дорно-говь	Бусад	Бүгд
Ас	24	4	2		4	34	18	-	4	1	1	24	12	1	-	-	3	16
Бд	48	1	2	25	15	91	31	-	-	17	2	50	29	-	5	17	4	55
Да	32	4		6	1	43	34	5	-	7	3	49	14	6	-	9	3	32
Мх	83	4	18	5	6	116	69	5	46	-	3	123	63	10	31	3	6	113
На	16			3	4	23	19	1	-	2	-	22	7	13	2	1	-	23
Он	37	7	2	10	2	58	33	7	-	9	3	52	42	7	3	10	-	62
Сү	18	2				20	28	23	4	-	-	55	13	6	2	-	1	22
Тш	18	2	30		11	61	14	-	33	13	3	63	21	2	35	3	1	62
Тц	71	6	5	2	1	85	87	19	4	4	1	115	72	14	6	1	5	98
Уб	31	2	2	6		41	58	3	9	3	3	76	43	1	5	-	5	54
Ха	17	3	1	2		23	41	-	9	1	1	52	21	2	17	2	4	46
Эц	74	39	5	5	9	132	8	1	7	-	-	16	7	1	1	-	-	9
Бу	242	45	15	35	49	386	296	27	16	26	20	385	223	27	13	15	30	308
Дүн	711	119	82	99	102	1 113	736	91	132	83	40	1 082	567	90	120	61	62	900

IV.18. ХӨГЖЛИЙН БЭРХШЭЭЛТЭЙ ХҮНИЙ ТОО

Үзүүлэлт	2010	2011	2012	2013	2014	2015
Хөгжлийн бэрхшээлтэй хүний тоо	2 248	2 516	2 599	2 663	2 665	2 696
Үүнээс:						
Харааны бэрхшээлтэй	304	335	367	367	378	385
Хөдөлгөөний бэрхшээлтэй	562	646	700	663	715	700
Хавсарсан	108	387	154	59	35	93
Бусад	1 274	1 148	1 378	1 574	1 537	1 518
Эзлэх хувь:						
Харааны бэрхшээлтэй	13.5	13.3	14.1	13.8	14.2	14.3
Хөдөлгөөний бэрхшээлтэй	25.0	25.7	26.9	24.9	26.8	26.0
Хавсарсан	4.8	15.4	5.9	2.2	1.3	3.4
Бусад	56.7	45.6	53.0	59.1	57.7	56.3



IV.19. ХӨГЖЛИЙН БЭРХШЭЭЛТЭЙ ХҮНИЙ ТОО, сумаар

СУМ	2008	2010	2011	2012	2013	2014	2015
Ас	85	89	84	79	91	80	79
Бд	161	223	246	285	251	253	242
Да	54	93	94	96	90	101	108
Мх	129	133	133	131	154	148	164
На	53	73	90	89	65	89	78
Он	145	180	184	189	191	199	185
Сү	86	56	53	107	138	153	138
Тш	124	139	153	146	143	145	140
Тц	107	116	111	121	115	102	90
Уб	79	82	96	118	128	127	124
Ха	73	54	80	89	99	100	101
Эц	268	245	288	232	289	295	274
Бу	624	765	904	917	909	873	973
Дүн	1 988	2 248	2 516	2 599	2 663	2 665	2 696

IV.20. ЭДИЙН ЗАСГИЙН ИДЭВХИТЭЙ ХҮН АМ

Он	Бүгд. Мян. хүн	Ажиллагчид. мян. .хүн	Ажилгүй иргэдийн тоо*	Бүртгэлтэй ажилгүйчүүд	үүнээс: эмэгтэй	Шинээр бүртгүүлсэн ажилгүй хүн
2008	23.5	22.8	...	696	390	3 218
2009	28.9*	24.3*	4 625	1 041	630	3 416
2010	30.5*	26.3*	4 196	907	544	2 983
2011	28.6*	24.7*	3 910	812	364	3 556
2012	29.9*	26.8*	3 217	780	467	1 324
2013	26.4*	24.5*	1 856	763	412	3 250
2014	27.7*	24.9*	2 794	745	385	2 415
2015	29.6*	26.7*	2 884	432	212	2 597

* Ажиллах хүчний судалгааны үр дүнгээр



IV.21. БҮРТГЭЛТЭЙ АЖИЛГҮЙ ИРГЭДИЙН ТОО, СУМААР

Сум	2008	2009	2010	2011	2012	2013	2014	2015
Асгат	5	5	5	3	2	14	33	3
Баяндэлгэр	8	39	19	25	3	37	46	8
Дарьганга	5	4	9	11	6	24	9	10
Мөнххаан	8	12	36	28	13	17	16	4
Наран	8	13	17	22	15	13	14	5
Онгон	9	62	14	27	28	25	39	12
Сүхбаатар	9	10	23	33	43	36	33	10
Түвшинширээ	40	18	20	29	23	14	32	27
Түмэнцогт	48	53	55	35	36	70	26	10
Уулбаян	21	31	33	38	30	26	12	1
Халзан	6	23	12	13	9	22	9	5
Эрдэнэцагаан	48	74	71	48	30	31	66	14
Баруун-Урт	481	697	593	500	542	434	410	323
Дүн	696	1 041	907	812	780	763	745	432

IV.22. ШИНЭЭР БҮРТГҮҮЛСЭН АЖИЛГҮЙ ИРГЭДИЙН ТОО, СУМААР

Сум	2008	2009	2010	2011	2012	2013	2014	2015
Асгат	170	128	136	86	86	107	89	40
Баяндэлгэр	152	134	238	112	112	174	173	99
Дарьганга	158	200	217	86	86	110	42	38
Мөнххаан	49	53	99	24	24	69	57	59
Наран	121	166	195	89	89	83	37	57
Онгон	182	182	183	89	89	168	95	73
Сүхбаатар	205	243	210	102	102	110	134	59
Түвшинширээ	205	261	270	84	84	176	100	85
Түмэнцогт	144	142	335	53	53	108	89	38
Уулбаян	149	104	137	86	86	119	74	31
Халзан	168	198	163	10	10	104	74	47
Эрдэнэцагаан	306	207	245	99	99	74	233	212
Баруун-Урт	1 209	1 398	1 128	404	404	1 848	1 218	1 759
Дүн	3 218	3 416	3 556	1 324	1 324	3 250	2 415	2 597



IV.23 БҮРТГЭЛТЭЙ АЖИЛГҮЙ ИРГЭДЭЭС АЖИЛД ОРСОН ХҮНИЙ ТОО, сумаар

Сум	2008	2009	2010	2011	2012	2013	2014	2015
Асгат	151	100	126	74	74	75	46	19
Баяндэлгэр	152	103	230	105	105	98	88	56
Дарьганга	148	193	215	84	84	31	25	17
Мөнххаан	59	49	99	22	22	43	20	36
Наран	111	152	186	96	96	37	9	26
Онгон	181	129	155	92	92	113	17	22
Сүхбаатар	164	209	186	100	100	29	95	26
Түвшинширээ	200	243	224	77	77	162	34	38
Түмэнцогт	139	136	330	44	44	37	29	13
Уулбаян	154	95	171	75	75	82	53	12
Халзан	161	178	111	11	11	62	53	30
Эрдэнэцагаан	216	160	263	74	74	18	95	126
Баруун-Урт	960	975	939	289	289	977	478	436
Дүн	2 796	2 722	3 235	1 143	1 143	1 764	1 042	857

IV.24. БҮРТГЭЛТЭЙ АЖИЛГҮЙЧҮҮД, боловсролын түвшингээр

он	Ажилгүй- чүүд	үүнээс				Бүгдээс: эмэгтэй
		Дээд	тусгай дунд	Техник болон мэргэжлийн анхан шатны	бусад	
2008	696	100	31	60	505	390
2009	1 041	196	55	74	716	630
2010	907	215	17	68	607	544
2011	812	161	20	60	571	364
2012	780	187	20	50	523	467
2013	763	195	59	37	472	412
2014	745	104	23	31	587	385
2015	432	99	18	23	292	212



IV.25. БҮРТГЭЛТЭИ АЖИЛГҮИЧҮҮД, СУМААР, БОЛОВСРОЛЫН ТҮВШИНГЭЭР

Сум	2008					2009				
	Бүгд	Боловсролын түвшингээр				Бүгд	Боловсролын түвшингээр			
		Дээд боловсролтой	Тусгай дунд боловсролтой	Мэргэжлийн анхан шатны	Бүрэн дунд боловсролтой		Дээд боловсролтой	Тусгай дунд боловсролтой	Мэргэжлийн анхан шатны	Бүрэн дунд боловсролтой
Ас	5	2	1	1	1	5	3	-	-	1
Бд	8	-	1	1	2	39	6	3	3	12
Да	5	3	-	-	-	4	-	-	-	2
Мх	8	2	-	-	1	12	3	-	-	1
На	8	1	-	-	5	13	3	1	1	2
Он	9	1	-	1	7	62	11	13	4	22
Сү	9	4	-	1	2	10	6	1	-	1
Тш	40	1	2	1	7	18	2	1	1	5
Тц	48	5	2	7	25	53	7	1	7	26
Уб	21	1	-	1	7	31	4	-	2	12
Ха	6	2	2	-	2	23	4	1	1	9
Эц	48	6	2	7	14	74	11	-	9	26
Бу	481	72	21	40	195	697	136	34	46	279
Дүн	696	100	31	60	268	1041	196	55	74	398



Хүснэгт IV.25-ын үргэлжлэл

Сум	2010					2011				
	Бүгд	Боловсролын түвшингээр				Бүгд	Боловсролын түвшингээр			
		Дээд боловсролтой	Тусгай дунд боловсролтой	Мэргэжлийн анхан шатны	Бүрэн дунд боловсролтой		Дээд боловсролтой	Тусгай дунд боловсролтой	Мэргэжлийн анхан шатны	Бүрэн дунд боловсролтой
Ас	5	5	-	-	-	3	3	-	-	2
Бд	19	5	1	2	7	25	5	1	5	10
Да	9	-	-	1	4	11	2	-	1	4
Мх	36	5	1	-	8	28	1	2	-	7
На	17	2	-	1	8	22	4	2	-	7
Он	14	6	1	-	5	27	7	1	5	11
Сү	23	6	1	6	1	33	4	1	4	12
Тш	20	2	1	2	4	29	8	1	3	2
Тц	55	8	2	7	28	35	1	1	2	21
Уб	33	4	-	4	9	38	5	1	1	10
Ха	12	1	-	2	3	13	2	-	-	4
Эц	71	6	2	4	24	48	3	-	3	20
Бу	593	165	8	39	203	500	116	10	36	206
Дүн	907	215	17	68	304	812	161	20	60	316



Хүснэгт IV.25-ын үргэлжлэл

Сум	2012					2013				
	Бүгд	Боловсролын түвшингээр				Бүгд	Боловсролын түвшингээр			
		Дээд боловсролтой	Тусгай дунд боловсролтой	Мэргэжлийн анхан шатны	Бүрэн дунд боловсролтой		Дээд боловсролтой	Тусгай дунд боловсролтой	Мэргэжлийн анхан шатны	Бүрэн дунд боловсролтой
Ас	2	-	-	-	1	14	3	3	2	2
Бд	3	2	-	1	-	37	12	1	-	10
Да	6	-	-	-	1	24	7	4	3	4
Мх	13	2	-	-	6	17	3	2	-	10
На	15	5	-	-	6	13	1	-	-	7
Он	28	10	2	2	11	25	4	2	3	9
Сү	43	3	2	10	17	36	5	3	3	17
Тш	23	-	3	4	9	14	-	1	-	1
Тц	36	4	3	2	6	70	13	10	6	29
Уб	30	6	-	1	8	26	4	1	2	9
Ха	9	6	-	3	-	22	8	3	2	4
Эц	30	-	-	2	9	31	8	3	1	12
Бу	542	154	10	25	234	434	127	26	15	184
Дүн	780	187	20	50	308	763	195	59	37	298



Хүснэгт IV.25-ын үргэлжлэл

Сум	2014					2015				
	Бүгд	Боловсролын түвшингээр				Бүгд	Боловсролын түвшингээр			
		Дээд боловсролтой	Тусгай дунд боловсролтой	Мэргэжлийн анхан шатны	Бүрэн дунд боловсролтой		Дээд боловсролтой	Тусгай дунд боловсролтой	Мэргэжлийн анхан шатны	Бүрэн дунд боловсролтой
Ас	33	7	-	3	15	3	1	-	-	2
Бд	46	3	-	-	21	8	1	-	1	5
Да	9	5	-	-	3	10	7	1	1	3
Мх	16	5	1	-	8	4	2	-	-	2
На	14	5	1	-	5	5	2	-	-	1
Он	39	4	-	-	23	12	6	-	1	4
Сү	33	4	1	1	14	10	6	1	-	1
Тш	32	3	1	2	13	27	6	2	4	12
Тц	26	6	1	1	16	10	2	1	-	6
Уб	12	2	-	2	4	1	1	-	-	-
Ха	9	1	1	1	3	5	1	-	-	4
Эц	66	4	1	2	33	14	1	1	1	8
Бу	410	55	16	19	214	323	63	12	15	197
Дүн	745	104	23	31	372	432	99	18	23	245



IV.26. БҮРТГЭЛТЭИ АЖИЛГҮИЧҮҮД, СУМААР, НАСНЫ АНГИЛАЛААР

Сум	2008			2009			2010			2011		
	насны бүлгээр									16-34	35-44	45-59
	16-34	35-44	45-59	16-34	35-44	45-59	16-34	35-44	45-59			
Ас	2	2	1	3	1	1	5	-	-	3	-	-
Бд	6	2	-	30	8	1	13	6	-	16	9	-
Да	3	1	1	2	1	1	7	1	1	8	3	-
Мх	7	-	1	10	1	1	29	5	2	20	5	3
На	6	1	1	7	4	2	11	5	1	14	5	3
Он	9	-	-	42	15	5	13	-	1	23	2	2
Сү	8	1	-	10	-	-	20	3	-	12	13	8
Тш	25	6	9	13	3	2	15	3	2	16	9	4
Тц	24	15	9	28	15	10	31	15	9	17	12	6
Уб	14	6	1	18	10	3	25	6	2	29	6	3
Ха	6	-	-	18	3	2	11	1	-	12	1	-
Эц	41	5	2	60	12	2	64	6	1	42	5	1
Бу	343	110	28	470	146	81	532	29	32	436	43	21
Дүн	494	149	53	711	219	111	776	80	51	648	113	51

Хүснэгт IV.26-ын үргэлжлэл

Сум	2012			2013			2014			2015			
	насны бүлгээр												
	15-34	35-44	45-59	15-34	35-44	45-59	15-34	35-44	45-59	15-34	35-44	45-59	60+
Ас	2	-	-	9	2	3	18	3	12	3	-	-	-
Бд	1	2	-	24	4	9	29	9	8	8	-	-	-
Да	4	1	1	14	5	5	7	1	1	11	3	1	-
Мх	9	3	1	13	3	1	11	3	2	4	-	-	-
На	12	2	1	5	5	3	8	1	5	3	2	-	-
Он	20	6	2	10	9	6	15	18	6	10	1	1	-
Сү	33	8	2	15	9	12	21	7	5	8	2	-	-
Тш	18	-	5	3	7	4	13	10	9	19	4	4	-
Тц	16	16	4	33	15	22	15	6	5	4	5	1	-
Уб	21	4	5	17	6	3	9	2	1	1	-	-	-
Ха	6	1	-	14	4	4	6	2	1	3	1	1	-
Эц	18	7	5	17	10	4	45	12	9	9	3	2	-
Бу	414	76	52	290	79	65	230	104	76	225	56	41	1
Дүн	574	126	80	464	158	141	427	178	140	308	77	51	1



5 Нийгмийн даатгал, халамж

Нийгмийн даатгалын сангийн орлого 2015 онд 11.0 тэрбум төгрөг болсон нь өмнөх онтой харьцуулахад 4.2 хувь буюу 0.4 тэрбум төгрөгөөр, зарлага нь 7.8 хувиар буюу 1.6 тэрбум төгрөгөөр тус тус өсчээ. Аймгийн хэмжээнд нийгмийн даатгалд даатгуулагчдын тоо 2015 онд 25.0 мянга болж өмнөх оныхоос 5.8 хувиар буюу 1384 хүнээр өсчээ. Нийт тэтгэвэр авагчдын тоо 7.6 мянга байгаа нь өмнөх оноос 110 хүнээр нэмэгдэж, олгосон тэтгэврийн хэмжээ өмнөх оныхоос 18.6 хувиар буюу 3.3 тэрбум төгрөгөөр өссөн байна.



НИЙГМИЙН ДААТГАЛ нь: иргэн, төр, аж ахуйн нэгж байгууллагаас зохих журмын дагуу шимтгэл төлж нийгмийн даатгалын сан бүрдүүлэн, даатгуулагч иргэн өндөр наслах, хөгжлийн бэрхшээлтэй буюу хөдөлмөрийн чадвар болох, өвчлөх, ажилгүй болох үед өөрт нь, тэрчлэн даатгуулагч нас барахад түүний асрамжинд байсан хүмүүст хууль тогтоомжинд заасан тэтгэвэр, тэтгэмж, төлбөр олгох зориулалттай нийгэм, эдийн засгийн арга хэмжээ юм.

Нийгмийн даатгалын сан нь ажил олгогч, даатгуулагчийн хөдөлмөрийн хөлс, түүнтэй адилтгах орлогоос тэтгэвэр, тэтгэмж, төлбөр, үйлчилгээнд зарцуулах, нийгмийн даатгалын үйл ажиллагааны зардлыг нөхөх зорилгоор төлсөн шимтгэлийн орлого, бусад эх үүсвэрээс бүрдэнэ.

Нийгмийн даатгалын хууль болон гэрээний үндсэн дээр нийгмийн даатгалын санд шимтгэл төлж даатгуулсан, нийгмийн даатгалын сангаас тэтгэвэр, тэтгэмж, төлбөр авах эрх бүхий этгээдийг даатгуулагчид тооцно.

ТЭТГЭВЭР нь: даатгуулагчийг өндөр наслахад насан туршид нь, хөгжлийн бэрхшээлтэй болоход хөдөлмөрийн чадвар нь сэргээгдэх хүртэл, эсхүл өндөр насны тэтгэвэр авах насанд хүртэл, нас барахад түүний гэр бүлийн хөдөлмөрийн чадваргүй гишүүд/хүүхэд 16 нас, сургуульд суралцаж байгаа бол 19 нас хүртэл/-ийн нийгмийн баталгааг хангах зорилгоор нийгмийн даатгалын сангаас сар бүр олгох мөнгөн хөрөнгө байна.

ТЭТГЭМЖ НЬ: хөдөлмөрийн чадвараа түр алдах, жирэмслэх, амаржих, нас барах тохиолдолд нийгмийн даатгалын сангаас даатгуулагчид нэг удаа олгох мөнгөн хөрөнгө байна.

Нийгмийн халамжийн дэмжлэг, туслалцаа шаардлагатай хүнд тэтгэвэр, нөхцөлт мөнгөн тэтгэмж олгох, олон нийтийн оролцоонд түшиглэсэн халамжийн болон төрөлжсөн асрамжийн үйлчилгээ үзүүлэх үйл ажиллагааг нийгмийн халамж гэнэ.



ХҮСНЭГТ V.1 НИЙГМИЙН ДААТГАЛЫН САНГИЙН ОРЛОГО

Төрөл	2008	2009	2010	2011	2012	2013	2014	2015
Тэтгэврийн сан	4 867.4	4 818.8	4 828.9	6 214.7	4 983.5	6 279.4	6 688.5	6 915.4
Тэтгэмжийн сан	157.6	164.6	176.0	245.9	356.0	638.6	745.4	781.3
Ажилгүйдлийн сан	146.0	154.0	165.3	219.3	356.0	149.3	170.9	177.1
ҮОМШӨ-н сан	223.9	230.0	268.0	366.7	711.9	595.5	709.3	746.3
ЭМД-н сан	895.3	986.6	1 040.9	1 428.6	1 423.9	2 062.8	2 281.7	2 417.0
	6 290.2	6 354.0	6 479.1	8 475.2	7 831.3	9 725.6	10 595.8	11 037.1

ХҮСНЭГТ V.2 НИЙГМИЙН ДААТГАЛЫН САНГИЙН ЗАРЛАГА

Төрөл	2008	2009	2010	2011	2012	2013	2014	2015
Тэтгэврийн сан	6 049.3	6 090.1	6 541.3	7 850.7	12 676.8	14 316.5	17 590.3	20 880.1
Тэтгэмжийн сан	171.5	285.8	321.0	402.2	485.5	655.7	896.6	1 040.3
Ажилгүйдлийн сан	39.2	73.4	105.3	45.3	62.4	164.5	106.3	136.6
ҮОМШӨ-н сан	74.7	70.9	73.6	81.8	112.3	101.7	87.7	107.5
ЭМД-н сан	907	875.5	1 218.3	1 215.8	1 623.5	1 598.6	2 102.5	242.8
Дүн	7 241.7	7 395.7	8 259.5	9 595.8	14 960.5	16 837.0	20 783.4	22 407.3

ХҮСНЭГТ V.3 ТЭТГЭВЭР АВАГЧ ТОО

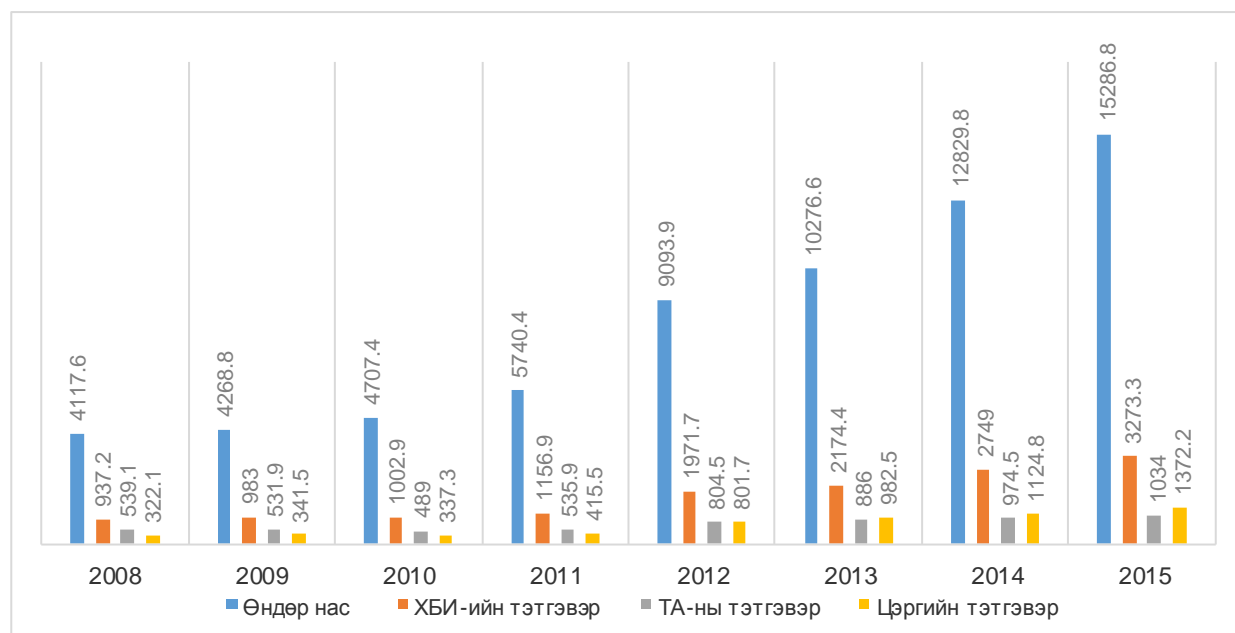
Сумын нэр	2008	2009	2010	2011	2012	2013	2014	2015
Асгат	218	223	224	214	211	215	230	256
Баяндэлгэр	559	564	542	525	519	534	572	577
Дарьганга	330	332	315	306	316	300	319	321
Мөнххаан	438	463	452	463	471	450	489	479
Наран	195	193	187	176	184	178	189	196
Онгон	445	439	428	424	438	459	484	487
Сүхбаатар	300	304	293	292	294	300	348	358
Түвшинширээ	295	306	294	292	303	317	375	365
Түмэнцогт	331	332	323	318	323	317	339	357
Уулбаян	243	336	313	308	310	305	364	360
Халзан	181	179	162	165	174	164	177	187
Эрдэнэцагаан	636	662	631	621	628	645	724	752
Баруун-Урт	1 755	1 807	1 949	2 418	2 440	2 528	2 853	2 878
Дүн	5 926	6 140	6 113	6 522	6 611	6 712	7 463	7 573



ХҮСНЭГТ V.4 ОЛГОСОН ТЭТГЭВЭР САЯ.ТӨГ

Сумын нэр	2008	2009	2010	2011	2012	2013	2014	2015
Асгат	183.0	187.1	195.6	232.3	375.0	406.3	509.2	642.5
Баяндэлгэр	475.0	476.5	510.3	616.0	964.8	1 080.8	1 265.2	1 511.5
Дарьганга	287.7	280.1	298.4	345.6	518.7	596.2	728.0	852.7
Мөнххаан	396.6	400.1	411.6	529.7	860.1	918.2	1 114.1	1 281.9
Наран	162.4	162.0	161.3	202.8	325.2	359.6	416.6	509.5
Онгон	416.7	407.8	432.5	515.5	868.5	1 026.2	1 242.1	1 451.7
Сүхбаатар	254.1	253.3	266.5	320.3	523.7	587.0	754.4	912.2
Түвшинширээ	255.5	255.4	275.3	336.4	546.7	619.7	827.3	956.3
Түмэнцогт	293.6	303.1	320.0	377.8	616.3	675.4	812.9	940.9
Уулбаян	117.2	278.6	295.3	349.0	552.4	611.2	816.1	961.0
Халзан	166.9	161.9	162.1	194.3	316.2	340.4	405.0	498.6
Эрдэнэцагаан	568.4	578.5	597.0	755.0	1 269.3	1 442.4	1 745.4	2 088.1
Баруун-Урт	2 338.9	2 380.8	2 610.5	3 073.9	4 935.0	5 656.0	7 041.7	8 359.5
Дүн	5 916.0	6 125.3	6 536.5	7 848.7	12 671.8	14 319.5	17 678.0	20 966.3

ОЛГОСОН ТЭТГЭВЭР ТӨРЛӨӨР САЯ.ТӨГ

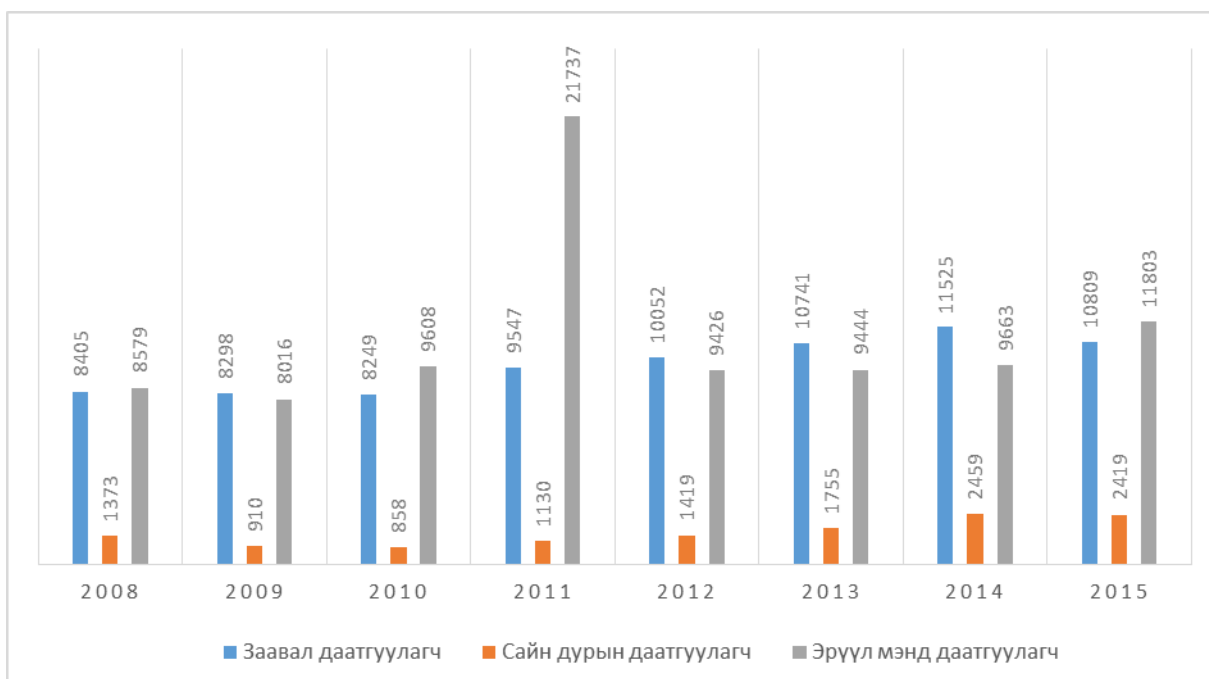




ХҮСНЭГТ V.5 НИЙГМИЙН ДААТГАЛД ДААТГУУЛАГЧДЫН ТОО, сумаар

Сумын нэр	2008	2009	2010	2011	2012	2013	2014	2015
Асгат	509	568	580	696	511	530	545	480
Баяндэлгэр	1 082	781	1 190	2 077	1 177	1 251	1 226	1 254
Дарьганга	657	650	698	1 441	772	836	875	982
Мөнххаан	797	759	668	2 094	839	942	741	1 111
Наран	535	415	551	847	629	712	717	774
Онгон	1 460	1 396	1 353	2 448	1 701	1 916	2 002	2 050
Сүхбаатар	541	609	452	1 739	575	645	766	942
Түвшинширээ	738	586	641	1 529	910	960	976	1 133
Түмэнцогт	715	745	763	1 292	927	923	1 321	1 225
Уулбаян	466	523	528	1 529	785	823	1 350	1 262
Халзан	412	432	448	572	584	577	539	617
Эрдэнэцагаан	2 286	1 829	2 006	3 669	2 782	2 573	2 795	2 637
Баруун урт	8 159	7 931	8 837	12 481	8 705	9 252	9 794	10 564
Дүн	18 357	17 224	18 715	32 414	20 897	21 940	23 647	25 031

ДААТГУУЛАГЧДЫН ТОО төрлөөр





6 Боловсрол, шинжлэх ухаан

Бүх шатны суралцагчдын тоо 2015-2016 оны хичээлийн жилд 10.4 мянга болжээ. Ерөнхий боловсролын сурагчдын хүйсийн харьцаа 99 байна. Нэг багшид 20 сурагч ногдож байна. Энэ хичээлийн жилд 1-р ангид 1245 сурагч элсэн орж, 1573 сурагч ерөнхий боловсролын сургуулийг төгсчээ. Мэргэжлийн сургалт үйлвэрлэлийн төвд 472 сурагч суралцаж байгаа нь өмнөх оныхоос 55 буюу 13.2 хувиар өссөн байна. Сургалт үйлвэрлэлийн төвийг 126 сурагч төгссөний 59 буюу 46 нь эмэгтэй байна.



VI.1. БОЛОВСРОЛЫН ҮНДСЭН ҮЗҮҮЛЭЛТ

ОН	ЕБС-ийн тоо	ЕБС-д суралцагчид. мян.хүн	ЕБС-ийн үндсэн багшийн тоо	ЕБС-ийн 1-р ангид элсэгчид	ЕБС-ийн өдрөөр төгсгөлийн		Цэцэрлэгийн тоо	Цэцэр-лэгийн багшийн тоо	Цэцэрлэгийн хүүхдийн тоо.мян.хүн	ЕБС-ийн дотуур байранд амьдардаг суралцагчид	Яслийн хүүхдийн тоо
					10-р анги	8-р анги					
2008	15	11.1	525	1 433	738	1122	19	94	2.5	1 288	41
2009	15	10.6	514	1 090	772	949	18	96	2.8	1 185	60
2010	15	10.4	519	951	520	1 084	20	102	3.0	1 176	15
2011	15	10.3	521	882	488	1041	20	109	3.2	1 118	34
2012	15	10.0	510	917	662	1467	21	126	2.6	1 033	-
2013	17	9.8	515	1 010	678	1 066	21	141	3.2	950	-
2014	16	10.0	523	1 062	460	1 013	22	149	4.4	950	-
2015	16	10.4	535	1 245	523	1 053	24	158	4.8	965	-

VI.2 ЕБС-ийн БҮЛГИЙН ТОО

Сум	2008	2009	2010	2011	2012	2013	2014	2015
Ас	11	9	9	9	8	8	8	9
Бд	29	30	30	30	28	28	31	32
Да	18	18	18	18	17	17	19	17
Мх	34	28	28	28	29	29	32	30
На	11	11	11	11	10	10	10	9
Он	26	25	25	25	25	25	27	25
Сб	20	19	19	17	16	16	16	16
Тш	17	18	18	19	18	18	19	17
Тц	20	19	19	19	19	17	18	19
Уб	17	17	17	16	14	15	15	14
Ха	11	11	10	10	9	9	9	8
Эц	39	39	40	41	37	39	46	38
I БДС	64	63	64	66	63	44	45	48
II БДС	54	54	54	54	56	28	31	31
III БДС	-	-	-	-	-	21	24	24
IV БДС	-	-	-	-	-	28	30	33
Бүрэнцогт	4	5	5	5	5	3	-	-
Дүн	375	366	367	368	354	355	380	370



VI.3 ЕБС-ийн НИЙТ СУРАЛЦАГСДЫН ТОО

Сум	2008		2009		2010		2011	
	Бүгд	Үүнээс: эмэгтэй сурагчид	Бүгд	Үүнээс: эмэгтэй сурагчид	Бүгд	Үүнээс: эмэгтэй сурагчид	Бүгд	Үүнээс: эмэгтэй сурагчид
Ас	243	120	222	112	206	108	192	100
Бд	808	400	834	428	786	402	758	382
Да	533	274	535	272	518	250	488	239
Мх	926	452	814	393	825	414	838	415
На	297	144	288	130	275	130	263	117
Он	775	369	729	349	670	330	696	349
Сб	513	263	509	260	460	222	433	202
Тш	502	226	514	241	508	251	488	242
Тц	581	378	501	239	490	238	488	237
Уб	400	211	410	204	406	192	362	172
Ха	246	120	217	104	205	102	188	94
Эц	1 191	607	1 205	616	1 212	602	1 221	594
I БДС	2 202	1 161	2 115	1 094	2 120	1 098	2 152	1 133
II БДС	1 794	889	1 706	825	1 647	824	1 682	852
III БДС	-	-	-	-	-	-	-	-
IV БДС	-	-	-	-	-	-	-	-
Бүрэнцогт	19	19	18	18	18	18	33	13
Дүн	11 030	5 633	10 617	5 285	10 346	5 181	10 282	5 141

Хүснэгт VI.3-ийн

Сум	2012		2013		2014		2015	
	Бүгд	Үүнээс: эмэгтэй сурагчид	Бүгд	Үүнээс: эмэгтэй сурагчид	Бүгд	Үүнээс: эмэгтэй сурагчид	Бүгд	Үүнээс: эмэгтэй сурагчид
Ас	174	90	160	83	160	80	190	99
Бд	691	345	676	334	760	376	866	433
Да	458	219	431	201	409	188	417	185
Мх	880	435	846	420	837	416	837	428
На	220	100	200	82	206	90	208	92
Он	667	334	665	333	634	323	656	330
Сб	363	169	349	154	349	156	352	157
Тш	459	227	447	226	435	219	416	198
Тц	475	230	441	210	458	226	453	229
Уб	305	137	307	149	327	158	332	161
Ха	164	81	152	77	154	74	139	65
Эц	1 225	596	1 228	606	1 245	622	1 240	615
I БДС	2 108	1 085	1 504	783	1 565	785	1 655	831
II БДС	1 742	868	840	410	887	443	947	481
III БДС	-	-	689	344	713	363	736	384
IV БДС	-	-	866	446	895	476	1 027	560
Бүрэнцогт	33	18	10	6	-	-	-	-
Дүн	9 964	4 934	9 811	4 864	10 034	4 995	10 471	5 248



VI.4 ЕБС-ийн ҮНДСЭН БАГШИЙН ТОО

Сум	2008		2009		2010		2011		2012		2013		2014		2015	
	Бүгд	Үүнээс: эмэгтэй багш	Бүгд	Үүнээс: эмэгтэй багш	Бүгд	Үүнээс: эмэгтэй багш	Бүгд	Үүнээс: эмэгтэй багш	Бүгд	Үүнээс: эмэгтэй багш	Бүгд	Үүнээс: эмэгтэй багш	Бүгд	Үүнээс: эмэгтэй багш	Бүгд	Үүнээс: эмэгтэй багш
Ас	17	15	15	13	15	13	15	13	15	13	14	12	14	11	15	12
Бд	40	32	41	34	41	33	42	35	42	34	42	35	45	38	45	38
Да	25	16	25	16	25	17	25	17	24	16	23	17	23	17	23	17
Мх	40	31	40	32	37	29	37	29	37	29	38	31	40	32	39	32
На	16	13	16	14	16	14	16	14	16	14	15	12	15	12	15	12
Он	37	28	36	28	36	28	36	28	35	28	33	29	33	27	34	28
Сб	26	19	25	19	25	19	24	18	24	18	23	16	22	17	23	19
Тш	22	16	24	20	25	20	26	19	25	18	25	18	25	18	25	17
Тц	28	23	24	19	27	22	27	23	28	20	28	19	28	19	28	19
Уб	26	21	25	19	24	17	23	18	21	16	22	17	22	17	21	16
Ха	17	14	16	13	16	13	16	13	15	12	15	12	14	10	13	9
Эц	51	42	49	40	54	46	56	47	51	44	53	46	52	45	51	44
I БДС	93	74	91	73	93	76	93	76	92	74	68	51	69	51	72	53
II БДС	83	64	83	67	82	66	82	66	83	67	44	33	45	34	48	30
III БДС											30	25	33	26	35	27
IV БДС											41	34	45	36	47	37
Бц	4	3	4	3	3	2	3	2	2	1	1	-	-	-	-	-
Дүн	525	411	514	410	519	415	521	418	510	404	515	407	525	410	534	410

**VI.5 ЕБС-ийн 1-р АНГИД ЭЛСЭГЧДИЙН ТОО**

Сум	2008-2009		2009-2010		2010-2011		2011-2012		2012-2013		2013-2014		2014-2015		2015-2016	
Ас	27	15	25	13	23	12	16	6	18	9	22	12	32	13	37	19
Бд	133	64	110	58	69	32	75	35	61	32	84	42	93	44	110	54
Да	96	48	72	33	48	19	43	24	45	19	42	16	44	19	62	25
Мх	110	56	67	33	84	42	65	27	85	39	82	43	78	38	80	42
На	42	18	22	6	21	10	15	5	15	9	21	9	29	15	33	14
Он	111	53	65	35	48	25	72	39	44	19	52	24	60	29	79	35
Сб	96	46	59	26	51	23	37	14	40	17	42	20	39	15	58	25
Тш	75	32	49	20	42	18	44	23	44	25	53	21	53	17	57	24
Тц	58	30	46	28	46	25	33	13	43	22	36	18	34	25	46	23
Уб	56	26	48	17	42	14	32	15	34	18	44	27	55	26	46	23
Ха	16	7	13	9	19	11	13	7	13	8	10	5	30	11	29	15
Эц	160	83	125	55	138	56	128	56	132	61	152	84	111	60	128	66
I БДС	213	102	205	97	171	67	166	78	177	73	102	50	152	69	167	84
II БДС	224	101	173	77	142	73	134	70	161	75	101	51	97	51	131	66
III БДС											66	36	60	28	65	35
IV БДС											98	54	100	58	138	65
Бц	16	8	11	6	7	5	6	3	5	4	3	2				
Дүн	1 433	689	1 090	513	951	432	879	415	917	430	1 010	514	1 067	518	1 266	615



VI.6 ЕРӨНХИЙ БОЛОВСРОЛЫН СУРГУУЛЬ ТӨГСӨГЧДИЙН ТОО

Сум	2007-2008		2008-2009		2009-2010		2010-2011		2011-2012		2012-2013		2013-2014		2014-2015	
	Бүгд	Үүнээс: эмэгтэй	Бүгд	Үүнээс: эмэгтэй	Бүгд	Үүнээс: эмэгтэй	Бүгд	Үүнээс: эмэгтэй	Бүгд	Үүнээс: эмэгтэй	Бүгд	Үүнээс: эмэгтэй	Бүгд	Үүнээс: эмэгтэй	Бүгд	Үүнээс: эмэгтэй
Ас	35	15	35	15	29	15	19	11	18	10	31	16	24	10	18	10
Бд	75	33	75	33	95	52	95	47	49	30	94	50	85	40	75	40
Да	50	26	50	26	47	29	41	20	18	6	62	35	48	23	59	26
Мх	143	80	143	80	110	46	123	64	110	58	154	72	143	70	138	70
На	34	16	34	16	33	14	27	17	14	6	32	20	25	10	36	13
Он	126	55	126	55	122	64	104	55	101	53	128	65	114	53	112	58
Сү	43	30	43	30	58	37	50	29	40	19	47	26	40	13	50	23
Тш	36	15	36	15	42	13	63	33	24	13	63	24	59	33	72	37
Тц	111	54	111	54	93	45	76	34	87	38	98	45	72	31	93	42
Уб	43	24	43	24	48	28	51	23	38	24	39	20	33	14	37	18
Ха	33	18	33	18	35	15	28	11	17	8	24	8	28	14	37	20
Эц	137	74	137	74	159	87	144	84	146	80	213	94	171	96	187	106
I	349	181	506	293	458	242	434	234	428	250	451	267	232	143	242	137
II	506	293	349	181	275	151	294	145	290	168	308	156	152	80	150	75
III			98	54	103	47
IV			149	74	164	84
дүн	1 721	914	1 721	914	1 604	838	1 549	807	1 380	763	1 744	898	1 473	758	1 573	806



VI.7 ДОТУУР БАЙРНЫ СУРАГЧДЫН ТОО

Сум	2008-2009		2009-2010		2010-2011		2011-2012		2012-2013		2013-2014		2014-2015		2015-2016	
	Бүгд	Үүнээс: эмэгтэй	Бүгд	Үүнээс: эмэгтэй	Бүгд	Үүнээс: эмэгтэй	Бүгд	Үүнээс: эмэгтэй	Бүгд	Үүнээс: эмэгтэй	Бүгд	Үүнээс: эмэгтэй	Бүгд	Үүнээс: эмэгтэй	Бүгд	Үүнээс: эмэгтэй
Ас	45	22	41	21	32	17	30	19	33	19	30	17	27	14	33	21
Бд	120	72	128	75	112	67	130	66	111	58	107	49	120	62	120	62
Да	72	41	98	60	85	41	71	35	90	52	38	17	63	25	27	13
Мх	112	60	115	63	112	66	118	63	112	65	116	63	87	46	115	59
На	60	32	45	18	50	25	40	19	35	15	33	9	30	12	22	8
Он	80	36	60	39	80	46	80	42	80	44	47	20	63	28	45	24
Сб	100	54	100	41	100	43	92	39	76	42	42	20	68	28	52	33
Тш	120	58	112	53	119	55	95	41	76	40	59	35	98	49	60	27
Тц	55	36	55	28	51	25	125	73	120	58	30	16	110	46	30	11
Уб	79	43	90	48	80	42	50	23	30	14	22	13	30	14	25	16
Ха	85	40	65	32	70	37	50	27	35	14	42	19	26	13	29	11
Эц	180	101	126	76	125	64	57	28	55	25	95	49	50	23	96	49
I БДС	180	142	150	117	160	120	180	146	180	138	155	113	148	116	143	98
II БДС	105	71	11	9	64	45
III БДС	-	-	19	14	28	22
IV БДС	-	-	76	53
Дүн	1 288	737	1 185	671	1 176	648	1 118	621	1 033	584	921	511	950	499	965	552



VI.8 СУРГУУЛИЙН ӨМНӨХ БОЛОВСРОЛЫН СУРАГЧДЫН ТОО

Сум	2008-2009			2009-2010			2010-2011			2011-2012		
	Бүгд	Үүнээс: эмэгтэй	Бүлгийн тоо	Бүгд	Үүнээс: эмэгтэй	Бүлгийн тоо	Бүгд	Үүнээс: эмэгтэй	Бүлгийн тоо	Бүгд	Үүнээс: эмэгтэй	Бүлгийн тоо
Ас	80	39	3	95	41	4	96	43	4	89	42	4
Бд	227	121	9	228	115	10	258	124	10	306	160	11
Да	113	56	4	105	52	4	154	79	6	113	51	4
Мх	200	90	9	225	98	10	250	115	11	255	124	11
На	70	30	3	90	35	4	83	35	4	94	51	4
Он	150	75	6	191	97	7	252	137	9	187	107	7
Сү	122	53	5	120	53	5	125	53	4	131	59	4
Тш	157	80	5	145	74	6	197	99	7	175	86	7
Тц	144	83	6	175	93	7	162	87	6	156	82	6
Уб	106	46	4	126	62	4	151	79	5	161	87	5
Ха	40	25	2	66	36	3	71	33	4	93	46	5
Эц	153	76	6	217	103	7	220	122	7	200	113	7
Эц	50	26	2	91	34	3	135	66	5	168	81	6
I	142	67	5	140	72	5	138	67	5	135	67	5
II	244	116	9	236	110	8	155	70	6	230	103	8
III	291	132	10	323	166	11	182	94	6	220	111	8
IV	115	55	5	117	60	4	115	60	4	140	77	5
V	109	42	4	122	53	4	107	56	4	129	67	5
VI	76	40	3	110	57	4
VII	103	51	4	133	57	5
VIII
IX
X
Сургалт ЭН Боловч
Дүн	2 513	1 212	97	2 812	1 354	106	3 030	1 510	114	3 225	1 628	121

**VI.8-ын үргэлжлэл**

Сум	2012-2013			2013-2014			2014-2015		
	Бүгд	Үүнээс: эмэгтэй	Бүлгийн тоо	Бүгд	Үүнээс: эмэгтэй	Бүлгийн тоо	Бүгд	Үүнээс: эмэгтэй	Бүлгийн тоо
Ас	100	51	4	112	59	4	122	59	4
Бд	335	156	11	353	172	12	379	182	11
Да	145	70	6	214	98	8	210	102	8
Мх	255	122	11	300	148	12	340	168	12
На	103	50	4	141	76	5	125	69	4
Он	215	102	8	270	129	10	295	133	9
Сү	161	74	5	245	114	7	275	132	9
Тш	220	103	6	250	125	8	255	127	8
Тц	175	101	7	192	101	7	181	96	7
Уб	200	112	6	210	106	7	205	85	7
Ха	103	59	5	139	73	5	134	74	4
Эц	245	136	8	250	142	9	260	145	9
Эц	215	114	7	205	101	7	210	106	8
I	179	93	6	152	76	5	161	84	5
II	220	109	8	205	100	7	255	113	8
III	240	113	8	226	106	8	230	100	7
IV	145	84	5	168	85	6	185	101	6
V	127	70	5	160	91	6	153	83	5
VI	131	65	5	115	60	4	120	59	4
VII	144	74	5	149	74	5	128	62	4
VIII	150	78	6	211	98	7	231	99	7
IX	238	123	7
X	128	64	5
Сэргэлэн багачууд	12	9	...
	3 808	1 936	136	4 267	2 134	149	4 832	2 375	158



VI.9 СУРГУУЛИЙН ӨМНӨХ БОЛОВСРОЛЫН БАГШ НАРЫН ТОО

Сум	2008-2009		2009-2010		2010-2011		2011-2012		2012-2013		2013-2014		2014-2015	
	Бүгд	Үүнээс: эмэгтэй	Бүгд	Үүнээс: эмэгтэй	Бүгд	Үүнээс: эмэгтэй	Бүгд	Үүнээс: эмэгтэй	Бүгд	Үүнээс: эмэгтэй	Бүгд	Үүнээс: эмэгтэй	Бүгд	Үүнээс: эмэгтэй
Ас	4	4	4	4	4	4	4	4	4	4	4	4	4	
Бд	6	6	7	7	8	7	8	7	8	7	9	8	8	8
Да	3	3	4	4	3	3	3	3	5	5	7	6	7	6
Мх	8	8	8	8	10	10	10	10	10	10	11	11	11	11
На	3	3	3	3	3	3	3	3	3	3	3	3	4	3
Он	6	6	6	6	6	6	6	6	6	6	6	6	8	6
Сү	4	3	4	4	4	4	4	4	5	5	6	6	8	6
Тш	5	5	6	6	6	6	6	6	6	6	7	7	7	7
Тц	5	5	5	5	5	5	6	6	7	7	8	7	7	7
Уб	3	3	3	3	4	4	4	4	5	5	7	6	6	6
Ха	2	2	2	2	2	2	3	3	4	4	5	5	5	5
Эц	5	5	7	7	7	7	6	6	8	7	8	8	8	8
Эц	2	2	2	2	3	3	4	4	5	5	6	6	6	6
I	6	6	5	4	5	4	5	4	7	6	6	5	6	5
II	10	10	9	9	7	7	9	9	8	8	8	8	9	8
III	11	11	11	11	8	8	9	9	8	8	9	9	8	9
IV	6	6	5	5	5	5	5	5	5	5	7	7	7	7
V	5	5	5	5	5	5	5	5	5	5	6	6	6	6
VI	3	3	4	4	5	5	5	5	5	5
VII	4	4	5	5	5	5	5	5	5	5
VIII	7	7	8	8	8	8
IX	8	7
X	6	5
...	1	1
ДҮН	94	93	96	95	102	100	109	107	126	123	141	136	158	145

VI.10 МСҮТ-ийн СУРАЛЦАГЧИД БОЛОН ҮНДСЭН БАГШ, хүйсээр

он	Ажиллагчид бүгд	Үүнээс: үндсэн баш			Суралцагчид		
		Бүгд	эрэгтэй	эмэгтэй	Бүгд	эрэгтэй	эмэгтэй
2012	51	20	6	14	501	254	237
2013	52	17	4	13	413	215	198
2014	51	22	4	18	417	222	195
2015	60	22	5	17	473	252	221



7 Эрүүл мэнд

2015 онд 140 их эмч, 1 их эмчид 415 хүн, 1 сувилагчид 273 хүн ногдох болж, 12.6 мянган хүн хэвтэж эмчлүүлсэн байна. Халдварт өвчнөөр өвчлөгчдийн 788 болсон нь 2008 оноос 39.6 хувиар буурч, 2012 оноос 10.2 хувь, өмнөх оныхоос 44.9 хувиар тус тус өссөн.



Эрүүл мэнд:

Энэхүү бүлэгт эх нялхсын үзүүлэлтүүд, их эмч, эм зүйчдийн тоо, төрөлт, халдварт өвчин зэрэг үзүүлэлтүүд орсон болно.

Монгол улс 1990-ээд оноос эдийн засгийн зах зээлийн харилцаанд шилжсэнээр эрүүл мэндийн байгууллагын бүтэц, зохион байгуулалтанд томоохон өөрчлөлтүүд гарч, өрхийн эмнэлгийн тогтолцоо шинээр бүрэлдэн бий болсон.

Эмнэлгийн эмчилгээ, үйлчилгээ, оношлогоонд хувийн хэвшлийн эмнэлгийн байгууллагуудын эзлэх хувь тасралтгүй өсч байна. Эмнэлгийн үйлчилгээнд төлбөртэй болон даатгалын тогтолцоо, үнэ төлбөргүй үзүүлэх эмнэлгийн тусламж гэсэн чанарын ялгаатай бүтэц буй болсон юм.

Мэдээллийн эх сурвалж: Эрүүл мэндийн статистикийн мэдээллийг Эрүүл мэндийн газар гаргаж, Статистикийн хэлтэст сар бүр ирүүлдэг.

Энэ тайланд эмнэлэгийн байгууллагын тоо, эмнэлгийн ор, их эмч нарын тоо, эмнэлгийн дунд мэргэжилтний тоо, мэргэжлийн төрлөөр, эрүүл мэндийн салбарт ажиллагчдын тоо, эрүүл мэндийн салбарт ажиллаж буй их эмч, эмнэлэгт хэвтсэн өвчтөн, эмнэлэгт нас барсан хүний тоог аймаг хот, хөдөөгийн ялгаатайгаар харуулдаг.

1 хүртэлх насны 1000 хүүхдэд ногдох нялхсын эндэгдлийг тооцохдоо 1 хүртэлх насандаа эндсэн хүүхдийн тоог амьд төрсөн хүүхдийн харьцуулана.

5 хүртэлх насны 1000 хүүхдэд ногдох хүүхдийн эндэгдлийг тооцохдоо тухайн хугацаанд 5 хүртэлх насандаа эндсэн хүүхдийн тоог амьд төрсөн хүүхдийн харьцуулана.

Эндсэн эхийн тоонд жирэмсний хугацаанд болон төрөх үедээ эсвэл төрснөөс хойш 42 хоногийн дотор жирэмслэлтийн байрлал, үргэлжилсэн хугацаанаас үл хамааран жирэмслэлт, төрөлт болон түүний удирдахтай холбоо бүхий шалтгаанаар эндсэн эхийг хамааруулна.

Үр хөндөлт гэж жирэмсний 22 долоо хоног хүртэл хугацаанд эмнэлгийн цэвэр, ая тухтай орчинд жирэмслэлтийг эмнэлэгийн аргаар таслах мэс ажилбарыг ойлгоно.

Халдварт өвчний өвчлөлийн 1000 хүнд ногдох түвшинг тооцохдоо тайлант хугацаанд амбулаторийн үзлэгээр шинээр бүртгэгдсэн нийт халдварт өвчний тохиолдлын тоог тухайн хугацааны хүн амын тоонд харьцуулна.



VII.1. ЭРҮҮЛ МЭНДИЙН ҮЗҮҮЛЭЛТ

Он	Их эмчийн тоо	Эм зүйчдийн тоо	Нэг их эмчид ноогдох хүний тоо	Нэг сувилагчид ноогдох хүний тоо	Эндсэн эхийн тоо	Үр хөндүүлсэн эхчүүдийн тоо
2008	110	5	500	364	-	42
2009	101	5	544	329	-	37
2010	106	6	486	322	-	56
2011	112	7	459	327	1	81
2012	115	9	452	313	1	53
2013	121	10	435	306	-	53
2014	121	9	456	272	-	73
2015	140	9	415	273	-	85



8 Хүний хөгжил

Хүний хөгжлийн индекс нь 2015 оны урьдчилсан гүйцэтгэлээр 0.681 болж өмнөх оноос 0.003 функтээр өсчээ. 2008 оныхоос 0.054 функтээр, 0.078 функтээр тус тус буурсан байна.



Хүний хөгжлийн индекс (ХХИ) нь хүний чадавхийн хөгжлийг харуулах бөгөөд эрүүл саруул байж, урт удаан наслах; эрдэм мэдлэг эзэмших; амьжиргааны зохистой нөхцөлд аж төрөх гэсэн хүний амьдралын үндсэн гурван хэмжигдэхүүнийг илэрхийлнэ. Үүнд:

- Хүний амьдрах (наслах) хугацааг тодорхойлох үзүүлэлтийг төрөлтөөс тооцсон дундаж наслалтаар;
- Боловсролын байдлыг насанд хүрэгчдийн бичиг үсэг тайлагдалт болон бүх шатны боловсролд хамрагдалтын түвшингээр;
- Амьжиргааны зохистой түвшинг нэг хүнд ногдох ДНБ (худалдан авах чадварын паритетаар илэрхийлсэн доллар)-ээр тус тус тооцно.
- Хүний хөгжлийн индекс нь дээрх 3 индексийн арифметик дундаж юм.

Жендерийн хөгжлийн индекс (ЖХИ) нь Жендерийн хөгжлийн индекс нь хүн амын

дундаж наслалт, боловсролын түвшин, нэг хүнд ногдох орлогын хэмжээ гэсэн 3

Жендерийн хөгжлийн индекс нь дээрх 3 индексийн арифметик дундаж юм. Үүнд:

1. Дундаж наслалтын тэгшитгэсэн индекс.
2. Боловсролын тэгшитгэсэн индекс
2. ДНБ-ний тэгшитгэсэн индекс

Жендерийн эрх мэдлийн хэмжүүр (ЖЭМХ) нь Жендерийн эрх мэдлийн хэмжүүр нь жендерийн оролцооны түвшинг илэрхийлэх бөгөөд дараах гурван үзүүлэлтийг авч үзнэ. Үүнд:

- Улс төрийн оролцоо ба шийдвэр гаргах эрх мэдлийн үзүүлэлтийг үндэсний парламент дахь эмэгтэйчүүд, эрэгтэйчүүдийн эзлэх хувийн жингээр;
- Эдийн засгийн оролцоо ба шийдвэр гаргах эрх мэдлийн үзүүлэлтийг хууль тогтоох, удирдах болон менежерийн албан тушаал, мэргэжлийн болон техникийн ажилд эмэгтэйчүүд, эрэгтэйчүүдийн эзлэх хувийн жингээр;
- Эдийн засгийн эрх мэдлийн үзүүлэлтийг хөдөө аж ахуйгаас бусад салбарт ажиллаж байгаа эмэгтэйчүүд, эрэгтэйчүүдийн цалингийн хувийн жин, ДНБ (худалдан авах чадварын паритетаар илэрхийлсэн доллар)-ий тооцоог ашиглан хэмжинэ.

Жендерийн эрх мэдлийн хэмжүүр нь дараах 3 индексийн арифметик дундаж юм. Үүнд:

1. Парламентын төлөөллийн тэгшитгэсэн хувийн жин (индексжүүлсэн)
2. Эдийн засгийн оролцооны тэгшитгэсэн хувийн жин.
3. ДНБ-ний тэгшитгэсэн индекс



VIII.1. ХҮНИЙ ХӨГЖЛИЙН ИНДЕКС

он	Хүний хөгжлийн индекс			
	Дундаж наслалтын индекс	Боловсролын түвшний индекс	Нэг хүнд ногдох ДНБ-ний индекс	Хүний хөгжлийн индекс
2008	0.717	0.892	0.597	0.735
2009	0.730	0.891	0.593	0.738
2010	0.731	0.884	0.594	0.736
2011	0.750	0.890	0.606	0.749
2012	0.781	0.570	0.653	0.759
2013	0.787	0.561	0.675	0.769
2014	0.805	0.567	0.689	0.678
2015	0.570	0.572	0.687	0.681

*Дэлхийн банкнаас хэрэгжүүлсэн ОУ-ын өртгийн зэрэгцүүлэлтийн хөтөлбөр-2011-ийн хүрээнд улс орнуудын худалдан авах чадварын паритетыг шинэчлэн тооцсон учир 2012-2014 оны гүйцэтгэл өөрчлөгдсөн

VIII.2. ЖЕНДЕРИЙН ХӨГЖЛИЙН ИНДЕКС

он	Жендерийн хөгжлийн индекс			
	Хүйсээр тэгшитгэсэн дундаж индекс	Хүйсээр тэгшитгэсэн боловсролын оролцооны индекс	Хүйсээр тэгшитгэсэн орлогын индекс	Жендерийн хөгжлийн индекс
2008	0.719	0.891	0.596	0.735
2009	0.732	0.891	0.591	0.738
2010	0.738	0.884	0.593	0.738
2011	0.741	0.890	0.606	0.746
2012	0.753	0.888	0.627	1.049
2013	0.760	0.889	0.647	1.037
2014	0.789	0.567	0.676	1.059
2015	0.798	0.572	0.679	1.060

VIII.3. ЖЕНДЕРИЙН ЭРХ МЭДЛИЙН ХЭМЖҮҮР

он	Жендерийн эрх мэдлийн хэмжүүр			
	Хүйсээр тэгшитгэсэн парламентын төлөөллийн индекс	Хүйсээр тэгшитгэсэн эдийн засгийн оролцооны индекс	Хүйсээр тэгшитгэсэн орлогын индекс	Жендерийн эрх мэдлийн хэмжүүр
2008	0.000	0.894	0.086	0.326
2009	0.000	0.963	0.083	0.349
2010	0.000	0.583	0.085	0.223
2011	0.000	0.923	0.092	0.338
2012	0.000	0.904	0.559	0.566
2013	0.000	0.877	0.578	0.571
2014	0.592	0.581
2015	0.590	0.584

*Дэлхийн банкнаас хэрэгжүүлсэн ОУ-ын өртгийн зэрэгцүүлэлтийн хөтөлбөр-2011-ийн хүрээнд улс орнуудын худалдан авах чадварын паритетыг шинэчлэн тооцсон учир 2012-2014 оны гүйцэтгэл өөрчлөгдсөн



9 Соёл, аялал жуулчлал, биеийн тамир, спорт

Мэргэжлийн урлагын байгууллага нь: 12 тоглолтоор 2.5 мянган хүнд үйлчилж 26.0 сая төгрөгийн орлоготой ажиллажээ. Нийт тоглолтын 88.9 хувийг өөрийн байранд 11.1 хувийг явуулын тоглолтоор үйлчилжээ. **Нийтийн номын сан:** Аймгийн хэмжээнд 12 номын сангаар 8.7 мянган хүн үйлчүүлсэн байна.

Угсаатны зүйн музей нь: 2.1 мянган үзмэрээр 2.7 мянган хүнд үйлчилсэн байна.

Хил гааль: Хилээр орсон зорчигчид 46.3 мянга байгаагийн 1.5 мянга нь буюу 3.2 хувь нь албан ажлын шугамаар зорчжээ.

Сүм хийд:-д 115 ажилчид байгаагийн 69 буюу 0.6 хувь нь хурлын лам нар байна.



IX.1. СОЁЛЫН ҮЗҮҮЛЭЛТ

ОН	Мэргэжлийн урлагын байгууллагын		Музейн		
	Тоглолт	Үзэгчид мян.хүн	Үзмэрийн тоо	Үзэгчид мян.хүн	
2008		38	22.6	1 746	0,3
2009		83	24.3	2 151	2,2
2010		86	27.0	2 184	2,2
2011		17	22.9	2 206	4,5
2012		62	58.6	1 975	1.2
2013		46	23.0	2 025	1.9
2014		34	19.8	2 063	2.6
2015		12	2.5	2 063	2.7

IX.1-ын үргэлжлэл

ОН	Нийтийн номын сан			Соёлын төв	
	Нийтийн номын сан	Номын сангийн суудлын тоо	Номын сангийн байнгын уншигчдын тоо	Соёлын төвийн тоо	Соёлын төвийн суудлын тоо
2008	13	319	7 963	12	2 400
2009	13	322	5 127	12	2 260
2010	13	330	5 419	12	2 400
2011	13	336	8 819	12	2 530
2012	12	347	8 737	12	2 620
2013	12	358	8 795	12	2 490
2014	12	360	8 975	12	2 490
2015	12	319	8 702	12	2 480

IX.2. БИЧИГТ БООМТООР ОРСОН ГАДААД, ДОТООДЫН НИЙТ ЗОРЧИГЧДЫН ТОО

Он	Хилээр орсон хүний тоо	Үүнээс: Аялалын зорилго				
		Албан ажлаар	Хувийн журмаар	Жуулчлал	Байнга суухаар	Бусад
2008	23 827	10 471	1 882	...	7 904	3 570
2009	28 734	127	1 991	...	8 240	18 376
2010	23 402	134	1 314	...	10 193	11 785
2011	35 554	253	1 889	...	14 923	18 489
2012	47 739	525	2 623	13	18 164	26 414
2013	47 248	463	2 064	...	14 419	30 302
2014	45 733	1 121	1 396	...	15 078	28 138
2015	46 297	1 508	1 709	...	19 291	23 789

**IX.3. БИЧИГТ БООМТООР ГАРСАН ГАДААД, ДОТООДЫН НИЙТ ЗОРЧИГЧДЫН ТОО**

Он	Хилээр гарсан хүний тоо	Үүнээс: Дотоодын	Үүнээс: Аялалын зорилго			
			Албан ажлаар	Хувийн журмаар	Жуулчлал	Байнга суухаар
2008	24 131	7 887	40	7 847	-	-
2009	28 886	8 252	-	8 252	-	-
2010	23 626	10 181	-	10 181	-	-
2011	35 538	15 058	1 315	13 743	-	-
2012	47 724	18 114	-	18 114	-	-
2013	47 355	14 417	2	14 415	-	-
2014	45 606	15 081	-	15 081	-	-
2015	46 462	19 372	-	19 372	-	-

IX.4. СҮМ ХИЙДИЙН ҮНДСЭН ҮЗҮҮЛЭЛТ

Он	Сүм хийдийн тоо	Ажиллагчдын тоо	Үүнээс:		Гэрээр ном заалгадаг хүүхдийн тоо
			Хурлын лам нар	Шашны сургууль, дацанд сурагцагчдын тоо	
2008	9	112	75	9	7
2009	9	98	63	20	3
2010	8	99	67	18	4
2011	10	132	91	22	5
2012	11	134	87	44	3
2013	11	118	78	38	4
2014	10	119	79	31	-
2015	10	115	69	22	-



10 Гэмт хэрэг

2015 онд аймгийн хэмжээнд нийт 317 хэрэг бүртгэгдэж, гэмт хэргийн улмаас 45 хүн нас барж, 153 хүн гэмтэж бэртсэн байна. Бүртгэгдсэн гэмт хэргийн тоо өмнөх оноос 5-аар буурчээ.

Гэмт хэрэгт 351 хүн холбогдон сэжиглэгдсэний 25.9 хувь нь согтуугаар, 23.9 хувь нь бүлэглэнгээр хэрэг үйлдсэн байна.



Гэмт хэрэг гэж эрүүгийн хариуцлага хүлээлгэхээр Монгол Улсын “Эрүүгийн хууль”-д эрүүгийн хариуцлага хүлээлгэхээр заасан, нийгэмд аюултай гэм буруутай үйлдэл, эс үйлдэхүйг гэмт хэрэг гэдэг. Гэмт хэргийн статистикийг хөнгөн, хүндэвтэр, хүнд, онц хүнд гэж 4 ангилдаг ба Монгол улсын Эрүүгийн хуульд заасан төрлөөр авч үздэг.

Гэмт хэргийн тоог Монгол Улсын Эрүүгийн хуульд заасны дагуу гэмт хэргийн төрлөөр нэгтгэн гаргаж байна. Тухайлбал:

- Хүний амь бие, эрүүл мэндийн эсрэг гэмт хэрэг;
- Хүүхэд, гэр бүл, нийгмийн ёс суртахууны эсрэг гэмт хэрэг;
- Өмчлөх эрхийн эсрэг гэмт хэрэг;
- Үндэсний аюулгүй байдлын эсрэг гэмт хэрэг;
- Нийгмийн аюулгүй байдлын эсрэг гэмт хэрэг;
- Хүн амын эрүүл мэндийн эсрэг гэмт хэрэг;
- Тээврийн хэрэгслийн хөдөлгөөний аюулгүй байдал, ашиглалтын журмын эсрэг гэмт хэрэг;
- Шүүн таслах ажиллагааны эсрэг гэмт хэрэг;
- Байгаль хамгаалах журмын эсрэг гэмт хэрэг
- Бусад гэмт хэрэг.

Гэмт хэрэг үйлдэж гэм буруутай нь шүүхээр тогтоогдож, ял шийтгэл эдэлж буй болон ял шийтгэлгүйд тооцох хугацаа нь дуусаагүй этгээдийг ял шийтгэгдсэн хүнээртооцно.



Х.1. ГЭМТ ХЭРЭГ, ШҮҮХЭЭР ЯЛ ШИИТГҮҮЛСЭН ХҮН

он	Бүртгэгдсэн хэргийн тоо	18-аас дээш насны 10000 хүнд ногдох бүртгэгдсэн гэмт хэргийн тоо	Шүүхээр ял шийтгүүлсэн хүний тоо	Сэжигтэн, яллагдагчийн тоо
2008	187	55	158	177
2009	200	57	117	230
2010	190	53	122	191
2011	183	50	102	228
2012	261	57	99	218
2013	312	85	143	327
2014	322	86	148	356
2015	317	85	134	365

Х.2. БҮРТГЭГДСЭН ХЭРГИЙН ТОО, сумаар

Сумын нэр	2010	2011	2012	2013	2014	2015
Асгат	8	3	3	10	10	10
Баяндэлгэр	9	8	9	7	8	9
Дарьганга	11	13	17	13	8	11
Мөнххаан	16	22	12	26	21	23
Наран	4	5	4	7	6	6
Онгон	6	2	7	5	8	9
Сүхбаатар	14	18	16	23	15	24
Түвшинширээ	4	1	6	9	3	14
Түмэнцогт	4	6	10	15	8	9
Уулбаян	4	16	13	9	13	5
Халзан	4	2	3	5	3	10
Эрдэнэцагаан	46	41	30	38	40	30
Баруун урт	70	101	131	145	179	157
Дүн	200	238	261	312	322	317



Х.3. СЭЖИГТЭН, ЯЛЛАГДАГЧИЙН ТОО,сумаар

Сумын нэр	2010	2011	2012	2013	2014	2015
Асгат	7	2	2	8	10	7
Баяндэлгэр	3	4	6	6	8	8
Дарьганга	9	13	18	16	7	10
Мөнххаан	14	28	7	31	23	26
Наран	3	5	5	7	5	5
Онгон	4	1	6	4	9	8
Сүхбаатар	11	17	13	21	17	21
Түвшинширээ	4	1	8	12	3	10
Түмэнцогт	7	6	7	10	12	6
Уулбаян	6	5	9	4	1	8
Халзан	2	2	1	43	49	23
Эрдэнэцагаан	65	37	23	18	6	7
Баруун урт	56	107	113	147	206	212
Дүн	191	228	218	327	356	351



11 Үндэсний тооцоо

2015 оны урьдчилсан гүйцэтгэлээр аймгийн ДНБ 354.3 тэрбум төгрөгт хүрсний дотор 43.0 хувийг ХАА, 38.3 хувийг аж үйлдвэр, барилгын салбар, 18.7 хувийг үйлчилгээний салбар бий болгосон байна. ДНБ нь 2012 оноос 120.1 тэрбум буюу 51.3 хувиар, 2008 оноос 3 дахин буюу 238.0 тэрбум төгрөгөөр тус тус өссөн байна.

Нэг хүнд ногдох ДНБ нь 2015 онд 6.1 сая, 2012 онд 4.5 сая төг, 2008 онд 2.2 сая төг болж тус тус өсчээ. 2012 оноос 1.6 сая буюу 35.6 хувиар, 2008 оноос 3.9 сая буюу 2.8 дахин өссөн байна.



Дотоодын нийт бүтээгдэхүүн (ДНБ). Тухайн нутаг дэвсгэрийн хүрээнд нэг жилийн хугацаанд дотоод, гадаадын аж ахуйн нэгж, байгууллага, иргэдийн шинээр бүтээсэн нэмэгдэл өртгийн нийт хэмжээ юм.

Нийт үйлдвэрлэлт нь аж ахуйн нэгж, байгууллага, иргэдийн өөр нэгж, байгууллагын хэрэглээнд болон өөрийн эцсийн хэрэглээнд зориулан үйлдвэрлэсэн бүтээгдэхүүн, үйлчилгээний нийт хэмжээ юм.

Дотоодын нийт бүтээгдэхүүн, үндэсний нийт орлогын анхдагч мэдээллийн эх үүсвэр нь аж ахуйн нэгж, байгууллагуудын албан ёсны жилийн тайлан тэнцэл, түүнд тусгагдсан үзүүлэлтүүд болно.

ДНБ-нийг үйлдвэрлэлийн, эцсийн ашиглалтын, орлогын гэсэн 3 аргаар **тооцно**. Нийт үйлдвэрлэлтээс завсрын хэрэглээг хасч, нэмэгдэл өртгийн нийлбэр дүнгээр тооцохыг үйлдвэрлэлийн; эцсийн хэрэглээ, хуримтлал, цэвэр экспортын нийлбэрээр тодорхойлохыг эцсийн ашиглалтын; хөдөлмөрийн хөлс, эндсэн хөрөнгийн хэрэглээ буюу үндсэн хөрөнгийн элэгдэл, үйлдвэрлэл болон импортын цэвэр татвар, үйл ажиллагааны цэвэр ашиг, холимог орлого зэрэг орлогын элементийн нийлбэрээр тооцохыг орлогын арга гэнэ.

Үндэсний нийт орлогын (ҮНО). Тухайн улсын эдийн засгийн харъяатуудын шинээр бий болгосон нэмэгдэл өртгийн хэмжээг харуулна.

ҮНО-ын хэмжээг ДНБ-ээс гадаад орны эдийн засгийн харъяатуудын бий болгосон нэмэгдэл өртгийг хасч, гадаадад суугаа өөрийн орны эдийн засгийн харъяатуудын бий болгосон нэмэгдэл өртгийг нэмж тодорхойлно.



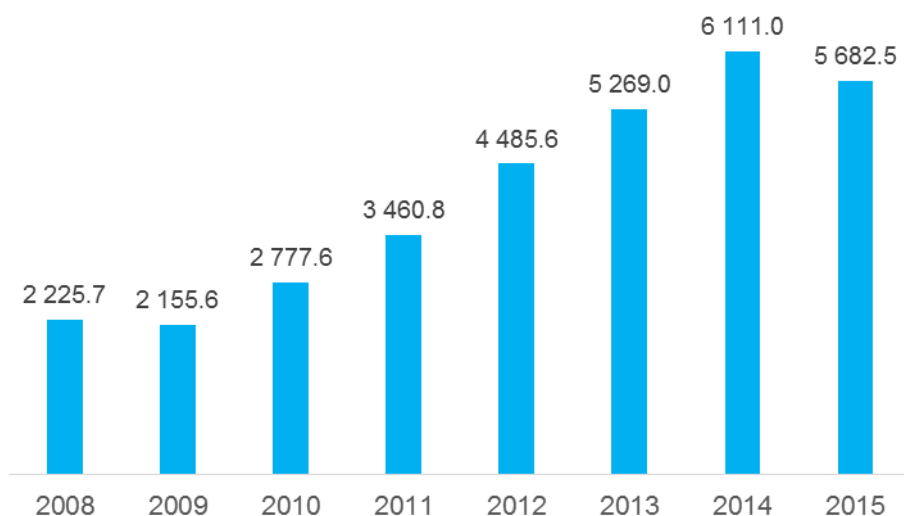
XI.1 ДОТООДЫН НИЙТ БҮТЭЭГДЭХҮҮНД САЛБАРУУДЫН ЭЗЛЭХ ХУВЬ, оны үнээр

Он	ДНБ, тэрбум төг	Дүнд эзлэх хувь		
		Хөдөө аж ахуй	Аж үйлвэр, барилга	Үйлчилгээ
2008	116.3	31.8	48.7	19.5
2009	111.7	30.4	55.5	14.1
2010	133.1	36.1	50.1	13.8
2011	178.6	37.6	47.5	14.8
2012	234.2	40.0	44.2	15.8
2013	278.7	45.4	38.0	16.7
2014	337.8	41.7	39.5	18.8
2015	354.3	43.0	38.3	18.7

XI.2 ДОТООДЫН НИЙТ БҮТЭЭГДЭХҮҮН САЛБАРУУДААР, оны үнээр, тэр.бум төг

Он	ДНБ, тэрбум төг	Салбараар		
		Хөдөө аж ахуй	Аж үйлвэр, барилга	Үйлчилгээ
2008	116.3	37.0	56.6	22.7
2009	111.7	34.0	62.0	15.7
2010	133.1	48.0	66.7	18.4
2011	178.6	67.2	84.8	26.4
2012	234.2	93.7	103.5	37.0
2013	278.7	126.5	105.9	46.5
2014	337.8	140.9	133.4	63.5
2015	354.3	152.3	135.7	66.3

XI.3 НЭГ ХҮНД НОГДОХ ДНБ, оны үнээр, сая.төг





12 Мөнгө, банк, даатгал

Төгрөгийн хадгаламж 2015 оны жилийн эцэст 32.7 тэрбум төгрөг болж, өнгөрсөн оноос 1.3 тэрбум төгрөгөөр буюу 4.0 хувиар буурчээ.

Зээлийн өрийн үлдэгдэл 93.8 тэрбум төгрөг болж оны эхнээс 1.7 тэрбум төгрөгөөр 1.8 хувиар буурсан байна.



Монгол улс 1991 оноос төв банк, арилжааны банк гэсэн хоёр шатлалтай тогтолцоонд шилжин арилжааны банкны үйл ажиллагааг Монгол Улсын “Банкны тухай” хуулиар зохицуулж байна. Манай аймагт 2008 онд Хаан, Хас, Монгол шуудан банк, Анод банкнууд үйл ажиллагаа явуулж байсан бол одоо Хаан, Хас, Голомт, Капитал, Төрийн банкнууд үйл ажиллагаа явуулж байна.

Хадгаламж гэж тухайн данс эзэмшигч хүүний орлого олох зорилгоор хугацаатай эсвэл хугацаа заахгүйгээр хадгаламжийн байгууллагад байршуулсан мөнгөн хадгаламжийг хэлнэ.

Зээл гэж иргэд, байгууллагад олгосон зээлийн үлдэгдлийг хэлэх ба зээлийн чанар буюу хугацааны үзүүлэлтээр хэвийн хугацаан хэтэрсэн, чанаргүй зээл гэж ангилна.

Хэвийн зээл гэж төлөвлөгдсөн хугацаанд байгаа зээл, түүний хүүг ойлгоно.

Хугацаа хэтэрсэн зээлийг зээл, хүүгийн хугацаа 90 хүртэл хоног хэтэрсэн зээлээр тодорхойлно.

Чанаргүй зээлийг хэвийн бус, эргэлзээтэй, муу зээл буюу зээл, хүүгийн хугацаа 91-ээс дээш хоног хэтэрсэн зээлээр тодорхойлно.



ХИИ.1 ИРГЭДИЙН ХАДГАЛАМЖ банкуудаар сая.төг

Банк	2008	2009	2010	2011	2012	2013	2014	2015
Хаан	4 529.9	5 522.6	7 576.1	10 265.2	12 425.1	17 950.6	17 498.6	15 571.8
МШбанк	1 007.6	853.6	-	-	-	-	-	-
Хас	508.0	987.0	1 622.4	2 141.5	3 422.1	3 730.8	3 914.6	3 828.8
Анод	164.1	-	-	-	-	-	-	-
Хадгаламж	-	-	2 214.0	3 889.7	8 421.6	-	-	-
Голомт	-	-	-	494.3	1 013.6	1 252.2	1 195.4	1 190.0
Төрийн банк	-	-	-	-	-	10 271.5	11 344.8	11 877.0
Капитал	-	-	-	-	-	-	66.8	206.7
Дүн	6 209.6	7 363.2	11 412.5	16 790.7	25 282.4	33 205.0	34 020.2	32 674.4

ХИИ.2 ИРГЭДИЙН ХАДГАЛАМЖ сумдаар сая.төг

Сум	2008	2009	2010	2011	2012	2013	2014	2015
Асгат	227.0	238.6	337.8	585.6	847.9	963.0	1 117.4	1 197.2
Баяндэлгэр	376.1	532.2	941.9	1 282.5	2 126.4	2 314.6	2 477.9	2 351.1
Дарьганга	335.6	463.1	693.7	1 067.7	1 437.1	1 906.9	2 120.3	2 087.4
Мөнххаан	299.0	350.5	578.7	868.9	1 439.6	1 702.3	1 662.4	1 656.4
Наран	158.7	159.5	230.2	480.0	840.1	1 070.3	1 076.9	1 211.5
Онгон	438.2	460.4	669.9	1 070.0	1 729.2	2 142.8	2 514.3	2 174.9
Сүхбаатар	224.3	254.1	380.7	413.9	711.1	924.0	1 057.6	1 233.2
Түвшинширээ	51.2	115.1	206.4	413.7	628.1	834.0	840.1	846.7
Түмэнцогт	125.0	148.2	208.7	474.6	958.3	1 288.0	1 504.3	1 368.7
Уулбаян	123.2	138.5	223.0	355.9	733.1	1 110.0	808.5	1 016.9
Халзан	54.4	84.4	163.1	290.6	456.9	666.8	690.1	857.8
Эрдэнэцагаан	577.3	495.6	753.6	1 242.3	1 862.9	2 046.0	1 731.9	1 934.1
Баруун-Урт	3 219.6	3 923.0	6 024.8	8 245.0	11 511.3	16 236.3	16 418.5	14 738.5
Дүн	6 209.6	7 363.2	11 412.5	16 790.7	25 282.0	33 205.0	34 020.2	32 674.4

ХИИ.3 ӨР ЗЭЭЛИЙН ҮЛДЭГДЭЛ банкуудаар сая.төг

Банкны нэр	2008	2009	2010	2011	2012	2013	2014	2015
ХААН	10 627.9	10 402.9	15 193.3	25 554.3	31 000.7	47 034.5	58 300.3	59 166.5
МШБанк	1097.9	1 081.6	-	-	-	-	-	-
Хас банк	1130.9	1 517.9	2 884.5	3 121.3	3 139.4	3 350.4	4 423.5	4 923.1
Анод банк	368.9	-	-	-	-	-	-	-
Хадгаламж	-	-	1 504.5	5 487.7	10 155.0	-	-	-
Төрийн банк	-	-	-	-	-	19 077.2	26 535.0	24 131.3
Голомт	-	-	-	968.5	2 646.3	4 017.2	5 835.0	4 539.9
Капитал	-	-	-	-	-	-	420.2	1 080.8
Нийт Дүн	13 225.6	13 002.4	19 582.3	35 131.8	46 941.4	73 479.3	95 514.0	93 841.6



ХИИ.4 ӨР ЗЭЭЛИЙН ҮЛДЭГДЭЛ сумдаар сая.төг

Сумын нэр	2008	2009	2010	2011	2012	2013	2014	2015
Асгат	386.9	205.7	237.5	532.3	530.3	831.7	1 311.6	1 635.8
Баяндэлгэр	457.0	360.9	506.5	1 084.1	1 511.8	2 643.3	3 649.3	4 353.9
Дарьганга	222.5	230.7	401.9	841.5	976.4	1 501.5	2 079.2	2 282.0
Мөнххаан	709.8	682.6	809.8	1 415.3	1 964.0	3 334.9	4 382.9	4 784.1
Наран	139.7	124.5	169.6	230.8	428.0	1 084.1	1 606.9	1 828.2
Онгон	487.6	410.7	713.7	1 577.8	2 289.8	3 621.0	4 638.5	4 945.9
Сүхбаатар	520.6	547.5	675.5	1 483.9	1 893.8	2 796.4	3 674.5	3 862.8
Түвшинширээ	212.7	246.3	371.9	846.9	1 206.6	2 013.3	2 870.8	3 124.8
Түмэнцогт	287.0	310.5	361.2	815.3	1 315.8	2 221.4	2 569.7	2 159.6
Уулбаян	338.8	416.9	521.7	1 214.4	1 609.3	2 614.5	3 361.5	3 721.3
Халзан	178.8	149.5	161.4	576.3	746.9	973.6	1 314.9	1 540.5
Эрдэнэцагаан	1 140.1	833.6	1 273.9	2 617.6	3 582.3	6 438.6	8 138.2	8 433.8
Баруун-Урт	8 144.1	8 483.0	13 377.7	21 895.6	28 886.4	43 405.0	55 916.0	51 168.9
Дүн	13 225.6	13 002.4	19 582.3	35 131.8	46 941.4	73 479.3	95 514.0	93 841.6



13 Төрийн санхүү



Аймгийн нэгдсэн төсвийн орлого 2015 оны жилийн эцсийн байдлаар 45.5 тэрбум төгрөг болж өмнөх оноос 6.2 тэрбум төгрөг буюу 12 хувиар буурчээ.

Нэгдсэн төсвийн 15.0 хувийг татварын орлого, 4.7 хувийг татварын бус орлого, 0.1 хувийг хөрөнгийн орлого, 80.2 хувийг тусламжийн орлого эзэлж байна. Төсвийн зарлага 45.7 тэрбум төгрөг болж өмнөх оноос 9.3 тэрбум төгрөгөөр буюу 17.0 хувиар буурсан байна.

Монгол улсын төсөв нь улсын төсөв, орон нутгийн төсөв, хүний хөгжлийн сангийн төсөв(2010 он хүртэл Монгол улсыг хөгжүүлэх сан гэсэн нэртэй байсан) болон нийгмийн даатгалын сангийн төсвөөс бүрдэнэ.

Улсын Их хурлаас баталсан, Засгийн газар бүрдүүлэн, зарцуулах төсвийг улсын төсөв гэнэ. Иргэдийн төлөөлөгчдийн Хурлаас баталсан, аймаг, нийслэл, сум, дүүргийн Засаг даргын бүрдүүлэн, зарцуулах төсвийг орон нутгийн төсөв гэнэ. Орон нутгийн төсөв нь аймаг, нийслэл, сум, дүүргийн төсвөөс бүрдэнэ.

Төсвийн орлого нь тогтворжуулсан сангийн болон тэнцвэржүүлсэн орлогоос бүрдэнэ. Тэнцвэржүүлсэн орлого нь урсгал орлого, хөрөнгийн орлого, тусламжийн орлогоос бүрдэнэ. Татварын болон татварын бус орлогоос урсгал орлого бүрдэнэ. Татварын орлогод орлогын албан татвар, нийгмийн даатгалын шимтгэл, хураамж, өмчийн татвар, дотоодын бараа үйлчилгээний татвар, гадаад худалдааны татварын орлого болон бусад татвар орно. Төрийн өмчийн оролцоотой аж ахуйн нэгжийн төрийн өмчид ногдох хувьцааны ногдол ашиг, хүү, торгуулийн орлого, түрээсийн орлого, төсөвт газрын өөрийн орлого болон бусад орлогоос татварын бус орлогыг бүрдүүлдэг.

Төсвийн зарлага нь урсгал зардал, хөрөнгийн зардал, цэвэр зээл гэж ангилна. Урсгал зардалд бараа, үйлчилгээний зардал, зээлийн үйлчилгээний төлбөр, татаас ба шилжүүлэг багтана.



XIII.1 ТӨСВИЙН ОРЛОГО сая.төг

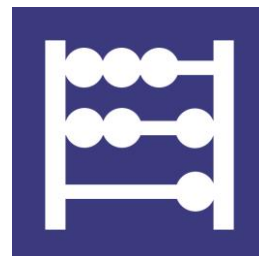
Сумын нэр	Төсвийн орлого							
	2008	2009	2010	2011	2012	2013	2014	2015
Асгат	40.3	71.0	89.3	93.1	112.9	67.6	78.1	86.0
Баяндэлгэр	32.3	75.1	80.7	84.6	140.5	167.6	187.1	209.1
Дарьганга	20.7	38.5	33.2	58.3	100.6	104.4	106.7	120.8
Мөнххаан	26.8	50.8	61.7	85.1	127.8	143.6	189.7	173.7
Наран	18.1	38.5	34.7	44.2	70.2	82.3	88.6	105.9
Онгон	26.2	105.4	121.2	154.0	234.4	296.9	324.3	368.6
Сүхбаатар	25.1	54.5	56.5	83.0	94.6	154.9	146.2	166.9
Түвшинширээ	17.1	42.8	39.9	56.4	90.4	99.2	119.1	131.8
Түмэнцогт	18.8	51.7	53.0	74.7	146.6	872.7	321.2	1 009.2
Уулбаян	17.8	34.2	34.0	48.5	76.3	94.3	134.3	206.4
Халзан	17.1	37.6	32.4	42.6	66.2	75.7	81.4	107.3
Эрдэнэцагаан	235.8	377.5	368.0	280.3	431.0	475.5	479.3	556.6
Баруун-Урт	106.2	649.8	942.3	1 467.6	2 140.4	2 439.4	3 668.1	3 997.9
Нийт Дүн	602.3	1 627.4	1 946.9	2 572.4	3 831.9	5 074.1	5 924.1	7 240.2
	3 800.6	4 446.8	7 445.3	9 801.1	12 821.1	52 498.3	51 680.6	45 500.8

ТӨСВИЙН ЗАРЛАГА сая.төг

Сум	2008	2009	2010	2011	2012	2013	2014	2015
Асгат	118.9	113.4	124.2	171.4	200.1	1 417.9	1 439.6	1 161.8
Баяндэлгэр	148.0	137.4	146.1	210.4	196.8	2 091.5	2 412.3	2 184.8
Дарьганга	130.6	116.4	131.0	177.5	238.4	1 534.1	1 843.2	1 487.1
Мөнххаан	128.7	121.3	133.1	173.0	242.1	2 075.1	2 299.7	1 980.2
Наран	101.2	102.1	120.3	151.8	322.1	1 086.4	1 467.2	1 154.4
Онгон	126.4	110.4	138.6	174.9	242.2	1 700.5	1 853.2	1 336.3
Сүхбаатар	120.1	137.8	128.5	173.8	235.1	1 584.6	1 930.5	1 533.7
Түвшинширээ	107.7	114.4	127.1	339.2	235.3	1 574.0	1 789.5	1 598.1
Түмэнцогт	121.6	116.3	129.2	194.8	235.2	1 660.0	2 670.8	2 259.7
Уулбаян	122.1	119.6	129.6	168.5	236.5	1 489.9	1 877.9	1 415.0
Халзан	127.1	112.5	123.2	175.7	217.1	1 180.0	1 431.7	1 393.2
Эрдэнэцагаан	156.4	155.3	174.2	199.4	413.2	2 892.0	2 801.5	2 440.0
Баруун-Урт	260.7	250.9	240.0	361.0	455.2	7 642.7	9 125.0	9 139.5
Дүн	1 769.5	1 707.8	1 845.1	2 671.4	3 469.3	27 928.7	32 942.1	29 083.8
	3 992.4	3 647.8	6 455.0	8 465.7	9 483.9	44 358.3	55 000.9	45 671.8



14 ҮНЭ



Хэрэглээний үнийн индекс 2015 оны жилийн эцэст өмнөх сараас 0.4 хувиар буурч, өмнөх оноос 4.4 хувиар өслөө.



Хэрэглээний үнийн[ХҮИ] нь хэрэглэгчдийн худалдан авсан бараа, үйлчилгээний индексээр, төрөл, чанар өөрчлөлтгүй тогтвортой байхад үнэ дунджаар хэрхэн өөрчлөгдөж буйг илэрхийлэх үзүүлэлт бөгөөд нийт өрхөөр тооцсон үнийн өөрчлөлтийг харуулна.

Хэрэглээний үнийн индексийг төрөөс санхүү, мөнгө, зээлийн бодлогыг боловсруулах, инфляцийн түвшинг тодорхойлох, хүн амын цалин, тэтгэвэр, тэтгэмж, бусад орлогын хэмжээг индексжүүлэхэд тооцооны гол үзүүлэлт болгон ашигладаг.

ХҮИ-ийн тооцоонд хэрэглээний сагс, хэрэглээний жин гэсэн хоёр үзүүлэлтийг ашигладаг.

Хэрэглээний сагс нь дундаж зарлагатай өрхийн хэрэглээг төлөөлөх чадвартай, хэрэглээний үийн индекс тооцох зорилгоор бүрдүүлсэн хүн амын өргөн хэрэглээний бараа, үйлчилгээний нэр төрлийн жагсаалт юм. Сагсанд сонгогдсон бараа, үйлчилгээний үнийн өөрчлөлтийг тооцоход бараа, үйлчилгээний тоо хэмжээ, төрөл, чанар зэргийг тогтмолоор авч үздэг.

Хэрэглээний бараа, үйлчилгээний жин гэж өрхийн худалдаж авсан бараа, үзүүлсэн үйлчилгээний нийт зардалд тухайн бараа, үйлчилгээний зардлын эзлэх хувийг ойлгоно.

ҮСХ нь 1991 оноос Олон улсын хөдөлмөрийн байгууллагын аргачлалаар ХҮИ-ийг тооцож эхэлсэн бөгөөд 1991 оноос хойш ХҮИ тооцдог хэрэглээний сагсны нэр төрөл, жин болон суурь үеийг 4 удаа шинэчилсэн.

ҮСХ 2008 оны 1 дүгээр сараас эхлэн хэрэглээний үнийн улсын индексийг Улаанбаатар хотын ХҮИ-ээр тооцож байсан аргачлалаа шинэчилж, олон улсын аргачлалын дагуу хэрэглээний үнийн улсын индексийг 2005 оны 12 дугаар сарын суурь үетэй харьцуулснаар 2006 оноос хойш тооцож байв.

ҮСХ нь хэрэглээний сагсны нэр төрлийг 2011 онд 329 болгон нэмэгдүүлж, (аймгуудад 214 нэр төрөл), 2010 оны 12 дугаар сарын суурь үетэй харьцуулснаар 2012 оны 1 дүгээр сараас хэрэглээний үнийн индексийг тооцон нийтэд мэдээлж байна. Хэрэглээний үнийн индексийг хувийн зориулалттай хэрэглээний бараа, үйлчилгээний ангиллын үндсэн 12 бүлгийн түвшинд нэгтгэн тооцож байна.

Хэрэглээний үнийн судалгааг 1997 оноос аймгийн төвүүдэд сар тутам явуулж, аймаг бүрийн үнийн индексийг тооцож байна.



Монгол улсын нийт 329 сумаас аймгийн хүн амын 70 хувь нь амьдарч буй сумдыг үнийн судалгаанд хамруулахаар зорилтот түүвэр хийсэн. Энэ түүврийн дагуу үнийн судалгаанд Дархан-Уул, Орхон, Говьсүмбэр аймгаас бусад 18 аймгийн нэр бүхий 112 сумдыг судалгаанд хамруулж нэгтгэн тооцож байна.

Сүхбаатар аймгийн Баяндэлгэр, Мөнххаан, Онгон, Эрдэнэцагаан сум хэрэглээний үнийн мэдээнд хамрагдаж, 142 нэр төрлийн хэрэглээний бараа үйлчилгээний үнэ, тарифыг цуглуулж байна.



XIV.1 Хэрэглээний бараа, үйлчилгээний үнийн индекс, өмнөх оны эцсийнхтэй харьцуулснаар

Бараа, үйлчилгээний бүлэг	2008	2009	2010	2011	2012	2013	2014	2015
Ерөнхий индекс	119.3	105.9	109.5	109.3	109.9	110.1	111.3	104.4
үүнээс:								
Хүнсний бараа	127.7	100.0	116.6	105.3	111.5	111.8	115.6	97.6
Хувцас, гутал, бөс бараа	109.0	121.6	101.6	123.7	110.2	110.9	109.0	104.2
Орон сууц, түлш, цахилгаан	133.6	105.2	111.5	102.4	103.9	104.2	120.0	132.3
Гэр ахуйн бараа	108.9	114.8	104.9	110.3	109.2	116.3	109.9	101.1
Эм, тариа, эмнэлгийн үйлчилгээ	126.1	104.8	103.6	100.0	104.4	106.8	110.9	98.4
Тээвэрийн үйлчилгээ	112.0	107.3	99.1	119.8	108.7	103.2	108.8	97.8
Холбооны үйлчилгээ	90.9	100.0	131.3	100.0	97.9	96.3	97.4	99.6
Соёлын бараа, үйлчилгээ	108.0	99.4	111.1	102.8	105.5	103.7	107.6	117.5
Боловсролын үйлчилгээ	107.2	102.7	114.3	106.3	110.0	130.0	107.6	132.5
Зочид буудал, зоогийн газар, дотуур	109.8	108.3	100.0	101.1	118.5	123.6	120.6	109.1
Бусад бараа, үйлчилгээ	109.5	105.9	100.1	111.4	105.0	121.0	111.1	108.8

XIV.2 Хэрэглээний бараа, үйлчилгээний үнийн индекс

Бараа, үйлчилгээний бүлэг	2005.XII=100				2010.XII=100			
	2008	2009	2010	2011	2012	2013	2014	2015
Ерөнхий индекс	150.4	159.3	174.4	190.7	122.1	134.5	149.7	156.3
үүнээс:								
Хүнсний бараа	164.4	164.4	190.8	200.9	115.1	128.8	148.9	145.2
Хувцас, гутал, бөс бараа	145.9	177.4	180.3	223.0	140.7	156.0	170.2	177.3
Орон сууц, түлш, цахилгаан	151.4	159.3	177.6	181.8	117.1	122.0	146.4	193.7
Гэр ахуйн бараа	134.5	154.5	162.0	178.7	120.1	139.6	153.5	155.1
Эм, тариа, эмнэлгийн үйлчилгээ	174.1	182.4	189.1	189.1	114.4	122.2	135.5	133.3
Тээвэрийн үйлчилгээ	139.9	150.1	148.8	178.3	115.4	119.0	129.5	126.7
Холбооны үйлчилгээ	91.6	91.6	120.2	120.2	96.1	92.5	90.1	89.7
Соёлын бараа, үйлчилгээ	140.4	139.6	155.1	159.4	118.8	123.1	132.5	155.7
Боловсролын үйлчилгээ	125.2	128.6	147	156.2	116.9	152.0	163.5	216.7
Зочид буудал, зоогийн газар, дотуур	132.9	144.0	144.0	145.6	133.3	164.9	198.8	216.9
Бусад бараа, үйлчилгээ	129.4	137	137.1	152.8	111.5	134.9	149.9	163.1



XIV.3 Гол нэр төрлийн зарим барааны жилийн дундаж үнэ

Барааны нэр	2008	2009	2010	2011	2012	2013	2014	2015
Хонины мах	2775	2442	3150	3554	5 592	6 438	6 375	5 938
Үхрийн мах	2842	2675	3617	3992	6 483	7 029	7 333	6 875
Гурил кг	826	708	637	727	779	842	1 060	1 186
Цагаан будаа	929	1150	1400	1458	1 495	1 719	2 119	2 179
Шингэн сүү л	1108	1175	1317	1217	1 242	1 329	1 425	1 517
Элсэн чихэр	967	1244	1658	1567	1 501	1 486	1 596	1 581
Бензин А-80, л	1289	1243	1326	1420	1 588	1 661	1 660	1 653
Цахилгаан, 1квтц	70	75	78	89	92	91	91	105
Халаалт, м2	207	207	231	352	352	352	352	616



15 Хөдөө аж ахуй

Мал аж ахуйн салбарт

2015 онд 9.4 мянган өрх, 56 аж ахуй нэгж, байгууллага нийтдээ 3.1 сая толгой мал тоолууллаа. Нийт малтай өрхийн дотор мал бүхий өрх 2.6 мянга, малчин өрх 6.8 мянга, тавиул малтай өрх 33 байна. Хөдөө аж ахуйн тооллогын дүнгээр мал аж ахуйн салбарт 14.3 мянган малчид ажиллаж байна.

Нийт малтай өрхийн 6.1 хувь болох 576 өрх мянгаас дээш мал тоолуулсоны дотор 110 өрх шинээр мянгат малчин болжээ.

Аймгийн хэмжээнд 2015 онд улсын сайн малчин 4, аймгийн сайн малчин 21, алтан унаганы эзэн 3 тус тус төрсөн байна.

Газар тариалангийн салбарт

2015 онд үр тариа 9.7 мян.га-д, төмс 71.4 га-д, хүнсний ногоо 29.2 га-д, тэжээлийн ургамал 0.1 мян.га-д, техникийн ургамал 4.5 мян га-д тариалж, 2.0 мянган тн үр тариа, 601 тн төмс, 237.1 тн хүнсний ногоо, 220.7 тн тэжээлийн ургамал, 975.0 тн техникийн ургамал хураан авчээ.



XV. ХӨДӨӨ АЖ АХУЙ

Мал аж ахуй

Малтай өрх:Малыг ахуй амьдралдаа туслах чанарын үүрэгтэй өсгөн үржүүлдэг өрх

Малчин өрх:Жилийн 4 улирлын туршид малаа маллаж, малын ашиг шим нь тэдний амьжиргааны эх үүсвэр нь болж байгаа өрх

Малчид:Жилийн 4 улирлын туршид мал аж ахуй эрхэлж, малын ашиг шим нь тэдний амьжиргааны эх үүсвэр болж байгаа 16 ба түүнээс дээш насны хүмүүсийг хэлнэ.

Төллөлтийн хувь: Төллөсөн хээлтэгчийн тоог оны эхний хээлтэгчийн тоонд харьцуулан, 100 –гаар үржүүлэн тооцно.

Бойжилтын хувь: Бойжсон төлийн тоог нийт гарсан төлийн тоонд харьцуулан 100–гаар үржүүлэн тооцно.

Том малын зүй бус хорогдолд өвчний (халдвартай, халдваргүй) хорогдол, гэнэтийн аюулын (цас зуд, үер ус, гал түймэр, аянга цахилгаан зэрэг) хорогдол, бусад шалтгааны (малын хариулга, арчилгаа маллагаатай холбогдон гарсан) хорогдлыг хамруулна.

Том малын зүй бус хорогдлын оны эхний малд эзлэх хувь: Зүй бусаар хорогдсон том малын тоог оны эхний малын тоонд харьцуулан 100-гаар үржүүлэн тооцно.

Газар тариалан.

Тариалангийн талбай: Хөдөө аж ахуйн таримал ургамлыг тариалсан талбайг хэлнэ. Тариалангийн талбайг тариалсан талбай, хураасан талбай, өнжсөн талбай, уринш боловсруулсан талбай гэж ангилна.

Тариалсан талбай: Тухайн жилд үр суулгасан газрын нийт талбайн хэмжээг хэлнэ.

Хураасан талбай: Тухайн жилд ургацыг хурааж авсан газрын нийт талбайн хэмжээг хэлнэ.

Га-гийн ургац: Талбайн нэг нэгжээс /1 га-гаас/ авах газар тариалангийн бүтээгдэхүүний /ургацын/ хэмжээ бөгөөд га-гийн ургацыг тодорхойлохдоо тухайн төрлийн ургамлын хурааж авсан бүх ургацыг тариалсан талбайн хэмжээнд нь харьцуулж тодорхойлно.

Нийт ургац: Тухайн жилд газар тариалангийн үйлдвэрлэл эрхэлж үйлдвэрлэсэн нийт бүтээгдэхүүний хэмжээ, өөрөөр хэлбэл, тариалсан бүх талбайгаас хураан авсан үр тариа, төмс, хүнсний ногоо, жимс жимсгэнэ, малын тэжээл, техник, тосны ургамал зэрэг ургамал тус бүрийн төрлөөр нэмж гаргасан нийт ургацын хэмжээ болно.



XV.1 МАЛТАЙ БОЛОН МАЛЧИН ӨРХ, МАЛЧДЫН ТОО

он	Малтай өрхийн тоо	Малчин өрхийн тоо	Малчдын тоо	Үүнээс: эмэгтэй
2008	8 933	6 746	15 737	6 917
2009	9 075	6 901	15 684	7 148
2010	9 126	6 909	15 142	6 724
2011	9 130	6 834	14 921	6 825
2012	9 209	6 530	13 988	6 399
2013	9 162	6 466	13 742	6 285
2014	9 314	6 552	13 868	6 283
2015	9 492	6 858	14 288	6 398

XV.2 МАЛТАЙ ӨРХ, сумаар

Сум	2008	2009	2010	2011	2012	2013	2014	2015
Ас	413	416	409	410	406	401	412	413
Бд	999	1 017	1 038	1 051	1 058	1 085	1 123	1 148
Да	716	711	720	683	700	721	725	729
Мх	771	789	809	827	864	874	913	966
На	333	326	326	332	329	327	341	357
Он	741	731	737	737	732	726	736	743
Сү	692	688	692	697	696	686	698	693
Тш	648	679	698	716	726	745	766	772
Тц	404	436	608	601	610	604	621	631
Уб	611	588	356	361	361	356	356	358
Ха	349	360	1 180	1 166	1 140	1 026	991	1 004
Эц	1 186	1 193	437	450	431	421	415	436
Бу	1 070	1 141	1 116	1 099	1 156	1 190	1 217	1 242
ДҮН	8 933	9 075	9 126	9 130	9 209	9 162	9 314	9 492



XV.3 МАЛЧИН ӨРХ, сумаар

Сум	2008	2009	2010	2011	2012	2013	2014	2015
Ас	275	283	276	282	265	262	268	264
Бд	894	874	900	911	841	886	899	969
Да	470	480	483	464	408	436	439	436
Мх	569	636	657	625	612	601	617	696
На	280	237	227	223	224	220	240	255
Он	467	546	566	551	470	475	493	493
Сү	609	627	609	585	590	540	536	530
Тш	597	610	624	638	642	650	601	636
Тц	273	285	281	294	247	224	235	246
Уб	500	503	524	494	519	482	487	508
Ха	298	287	297	293	270	286	289	295
Эц	925	908	884	870	843	773	765	776
Бу	589	625	581	604	599	631	683	754
Дүн	6 746	6 901	6 909	6 834	6 530	6 466	6 552	6 858

XV.4 МАЛЧДЫН ТОО, сумаар

Сум	2008	2009	2010	2011	2012	2013
Ас	676	638	635	619	574	583
Бд	2 179	2 231	2 132	2 117	1 921	1 968
Да	1 016	983	1 060	1 011	873	933
Мх	1 333	1 399	1 317	1 295	1 223	1 191
На	535	522	501	483	494	469
Он	1 117	1 203	1 179	1 208	1 062	1 023
Сү	1 438	1 458	1 347	1 293	1 187	1 124
Тш	1 465	1 438	1 401	1 386	1 393	1 372
Тц	622	589	570	577	482	436
Уб	1 185	1 105	1 122	1 078	1 097	1 061
Ха	632	666	629	607	551	586
Эц	2 342	2 248	2 053	2 016	1 905	1 712
Бу	1 197	1 204	1 196	1 231	1 226	1 284
Дүн	15 737	15 684	15 142	14 921	13 988	13 742



XV.5 МАЛТАЙ ӨРХ, МАЛЧИН ӨРХИЙН ТОО, МАЛЧДЫН ТОО, багаар

Сум	2010			2011			2012			2013		
	Малтай өрх	Малчин өрх	Мал-чид	Малтай өрх	Малчин өрх	Мал-чид	Малтай өрх	Малчин өрх	Мал-чид	Малтай өрх	Малчин өрх	Малтай өрх
Ас	93	83	198	90	82	175	88	78	168	87	73	167
	104	103	228	103	102	218	105	89	180	107	85	180
	98	82	193	104	88	205	100	87	203	101	90	207
	114	8	16	113	10	21	113	11	23	106	14	29
	409	276	635	410	282	619	406	265	574	401	262	583
Бд	183	181	432	185	184	407	188	176	381	190	179	387
	179	179	441	180	177	421	178	160	382	183	178	434
	139	139	336	148	145	379	148	113	260	156	143	319
	205	202	487	205	205	476	213	200	473	218	211	445
	199	199	436	200	200	434	197	192	425	199	175	383
	133			133	0	0	134			139	-	-
	1 038	900	2 132	1 051	911	2 117	1 058	841	1 921	1 085	886	1 968
Да	157	137	303	157	135	287	162	134	289	162	137	291
	170	163	348	170	159	357	166	126	260	170	136	288
	152	139	315	143	123	264	151	107	235	147	110	236
	241	44	94	213	47	103	221	41	89	242	53	118
	720	483	1 060	683	464	1 011	700	408	873	721	436	933
Мх	168	168	322	178	174	339	186	158	335	197	142	284
	180	180	383	180	157	350	190	172	335	187	151	315
	180	180	371	183	164	352	185	145	294	190	147	298
	147	28	58	143	21	48	158	24	49	160	48	86
	134	101	183	143	109	206	145	113	210	140	113	208
	809	657	1 317	827	625	1 295	864	612	1 223	874	601	1 191
На	114	94	199	114	92	203	115	91	203	108	87	183
	162	133	302	167	131	280	162	132	289	162	130	282
	50	-	-	51	0	0	52	1	2	57	3	4
	326	227	501	332	223	483	329	224	494	327	220	469
Он	199	197	372	194	173	420	193	146	355	195	153	337
	162	152	350	166	162	342	167	162	345	168	149	309
	220	205	437	222	205	425	223	151	341	216	160	347
	49	3	6	45	11	21	41	7	14	39	7	15
	107	9	14	110	0	0	108	4	7	108	6	15
	737	566	1 179	737	551	1 208	732	470	1 062	726	475	1 023
Сү	184	181	404	177	159	353	175	171	350	174	162	352
	96	19	30	97	22	41	97	15	28	99	14	37
	193	193	473	200	199	466	193	187	396	191	161	336
	110	107	232	112	94	194	119	105	207	114	100	197
	109	109	208	111	111	239	112	112	206	108	103	202
	692	609	1 347	697	585	1 293	696	590	1 187	686	540	1 124



Сум	№	Нэр	2014			2015		
			Малтай өрх	Малчин өрх	Малчид	Малтай өрх	Малчин өрх	Малчид
Ас	1	Өлзийт	93	77	169	89	77	170
	2	Дөхөм	111	84	184	110	77	166
	3	Их-Уул	103	91	206	108	93	218
	4	Жаргалант	105	16	31	106	17	34
		Сумын дүн	412	268	590	413	264	588
Бд	1	Баян	195	176	383	202	187	418
	2	Дэлгэр	183	178	409	191	182	409
	3	Төв	164	140	305	166	152	352
	4	Дөхөм	225	218	472	223	218	473
	5	Хонгор	209	187	413	217	200	436
	6	Ширээт	147	-	-	149	30	50
		Сумын дүн	1 123	899	1 982	1 148	969	2 138
Да	1	Үүд	156	127	273	161	127	263
	2	Бадрах	178	146	302	170	146	300
	3	Аман-Ус	146	106	234	143	97	206
	4	Өрнөдэрс	245	60	127	255	66	138
		Сумын дүн	725	439	936	729	436	907
Мх	1	Баянтэрэм	202	146	292	217	150	298
	2	Баян-уул	189	154	317	202	166	341
	3	Баянцагаа	202	149	292	211	178	334
	4	Баясгалан	174	46	87	184	75	147
	5	Бүрэнцогт	146	122	231	152	127	236
		Сумын дүн	913	617	1 219	966	696	1 356
На	1	Гүн худаг	116	97	203	119	99	207
	2	Тосонгийн	158	135	296	165	144	300
	3	Наран бул	67	8	16	73	12	21
		Сумын дүн	341	240	515	357	255	528
Он	1	Ихбулаг	197	170	380	204	169	385
	2	Шарбүрд	164	147	305	160	143	313
	3	Нүдэн	224	162	347	231	165	361
	4	Цөнгөрөг	39	8	18	36	8	18
	5	Хавирга	112	6	11	112	8	13
		Сумын дүн	736	493	1 061	743	493	1 090
Сү	1	Баянгол	179	156	327	175	148	315
	2	Хайлааста	101	19	33	91	13	25
	3	Хулгар	193	160	337	213	174	373
	4	Ланз	119	103	199	116	102	196
	5	Шинэбулаг	106	98	196	98	93	183
		Сумын дүн	698	536	1 092	693	530	1 092



Хүснэгт XV.5 үргэлжлэл

Сум	№	Нэр	2010			2011			2012			2013		
			Малтай өрх	Малчин өрх	Малчид	Малтай өрх	Малчин өрх	Малчид	Малтай өрх	Малчин өрх	Малчид	Малтай өрх	Малчин өрх	Малчид
Тш	1	Сэргэлэн	102	30	73	112	34	80	113	41	87	116	27	52
	2	Өлзийт	133	133	296	135	135	288	138	134	291	142	141	303
	3	Үнэгд	137	137	310	137	137	309	138	137	307	142	142	296
	4	Дэлгэрхаан	119	119	290	119	119	279	123	122	283	127	127	289
	5	Өгөөмөр	207	205	432	213	213	430	214	208	425	218	213	432
		Сумын дүн	698	624	1 401	716	638	1 386	726	642	1 393	745	650	1 372
Тц	1	Лхүмбэ	143	142	290	148	148	290	139	113	219	132	94	189
	2	Баянцагаан	144	134	272	150	141	277	141	129	254	136	123	232
	3	Баян-Овоо	150	5	8	152	5	10	151	5	9	81	5	12
	4	Баянцогт	-	-	-	-	-	-	-	-	-	72	2	3
		Сумын дүн	437	281	570	450	294	577	431	247	482	421	224	436
Уб	1	Баян	183	183	407	176	170	371	182	181	391	185	171	377
	2	Жаргалант	125	41	86	123	38	82	129	51	95	127	48	102
	3	Тэгш	136	136	275	138	134	276	135	127	264	134	126	267
	4	Жавхлант	88	88	190	88	77	178	87	85	190	87	75	171
	5	Дэлгэр	76	76	164	76	75	171	77	75	157	71	62	144
		Сумын дүн	608	524	1 122	601	494	1 078	610	519	1 097	604	482	1 061
Ха	1	Халзан шанд	113	112	245	112	112	241	108	106	218	110	109	232
	2	Сахиулын ш	62	62	138	61	61	134	64	63	135	54	54	113
	3	Сайншанд	85	85	169	83	80	158	85	59	122	82	76	149
	4	Хатавч	96	38	77	105	40	74	104	42	76	110	47	92
		Сумын дүн	356	297	629	361	293	607	361	270	551	356	286	586
Эц	1	Хөндлөн хай	203	203	486	206	206	477	188	188	404	185	185	399
	2	Цагаан овос	140	25	51	126	22	48	120	22	51	110	15	35
	3	Бадрах	140	140	331	144	144	353	145	145	359	135	135	321
	4	Хонгор	126	126	314	119	119	307	121	119	265	110	110	245
	5	Билүүт	121	36	90	127	27	62	133	27	56	116	25	52
	6	Жаргалант	154	154	356	151	151	337	146	146	357	136	136	309
	7	Хадын булаг	181	181	382	183	183	389	179	179	369	149	147	308
	8	Алтан овоо	115	19	43	110	18	43	108	17	44	85	20	43
		Сумын дүн	1 180	884	2 053	1 166	870	2 016	1 140	843	1 905	1 026	773	1 712
Бу	1		79	6	14	91	9	18	97	15	30	84	-	-
	2		48	5	10	43	3	6	56	5	14	48	-	-
	3		100	10	27	93	12	23	104	18	33	95	9	17
	4		95	26	48	79	13	27	89	16	35	87	22	47
	5		105	30	44	105	9	13	103	7	13	112	14	25
	6		76	24	45	73	24	47	68	20	40	70	27	49
	7		55	1	4	50	0	0	57	1	2	61	-	-
	8		313	275	548	327	315	654	340	319	636	382	329	671
	9		245	204	456	238	219	443	242	198	423	251	230	475
		Сумын дүн	1 116	581	1 196	1 099	604	1 231	1 156	599	1 226	1 190	631	1 284



Хүснэгт XV.5 үргэлжлэл

Сум	№	Нэр	2014			2015		
			Малтай өрх	Малчин өрх	Малчид	Малтай өрх	Малчин өрх	Малчид
Тш	1	Сэргэлэн	115	24	45	121	34	63
	2	Өлзийт	154	138	284	156	149	310
	3	Үнэгд	144	142	278	147	146	319
	4	Дэлгэрхаан	135	122	238	130	126	248
	5	Өгөөмөр	218	175	339	218	181	358
		Сумын дүн	766	601	1 184	772	636	1 298
Тц	1	Лхүмбэ	137	107	217	147	116	234
	2	Баянцагаан	134	120	228	140	121	213
	3	Баян-Овоо	78	4	10	79	4	9
	4	Баянцогт	66	4	8	70	5	11
		Сумын дүн	415	235	463	436	246	467
Уб	1	Баян	191	168	383	197	175	383
	2	Жаргалант	137	54	120	131	53	109
	3	Тэгш	139	134	285	147	140	290
	4	Жавхлант	82	69	159	81	69	157
	5	Дэлгэр	72	62	145	75	71	165
		Сумын дүн	621	487	1 092	631	508	1 104
Ха	1	Халзан шанд	111	110	233	114	113	237
	2	Сахиулын ц	53	52	109	53	52	110
	3	Сайншанд	83	80	171	85	84	166
	4	Хатавч	109	47	92	106	46	96
		Сумын дүн	356	289	605	358	295	609
Эц	1	Хөндлөн хай	180	180	338	182	181	331
	2	Цагаан овос	111	21	48	109	20	46
	3	Бадрах	135	132	307	130	130	288
	4	Хонгор	105	105	232	109	109	229
	5	Билүүт	86	19	38	91	22	44
	6	Жаргалант	136	134	284	142	141	312
	7	Хадын булаг	153	153	323	151	151	335
	8	Алтан овоо	85	21	45	90	22	44
		Сумын дүн	991	765	1 615	1 004	776	1 629
Бу	1		100	8	15	104	9	15
	2		41	8	19	33	12	21
	3		86	9	19	70	30	52
	4		79	23	48	84	27	52
	5		127	10	17	92	14	24
	6		67	22	44	72	19	38
	7		63	-	-	67	2	2
	8		393	351	687	689	636	1 267
	9		261	252	665	31	5	11
		Сумын дүн	1 217	683	1 514	1 242	754	1 482



XV.6 МАЛТАЙ ӨРХИЙН БҮЛЭГЛЭЛТ

он	200 хүртэл малтай өрх	201-500 малтай өрх	501-999 малтай өрх	1000, дээш малтай өрх	дүн
2008	6 423	1 906	485	119	8 933
2009	6 166	2 101	633	175	9 075
2010	5 838	2 335	734	219	9 126
2011	5 645	2 437	822	226	9 130
2012	5 395	2 596	934	284	9 209
2013	5 055	2 677	1 048	382	9 162
2014	4 784	2 810	1 228	492	9 314
2015	4 596	2 928	1 392	576	9 492

XV.7 ХУВИЙН МАЛТАЙ ӨРХИЙН БҮЛЭГЛЭЛТ, сумаар

Сум	Нийт малтай дүн						
	2008	2009	2010	2011	2012	2013	2014
Асгат	413	416	409	410	406	401	412
Баяндэлгэр	999	1017	1038	1051	1058	1085	1123
Дарьганга	716	711	720	683	700	721	725
Мөнххаан	771	789	809	827	864	874	913
Наран	333	326	326	332	329	327	341
Онгон	741	731	737	737	732	726	736
Сүхбаатар	692	688	692	697	696	686	698
Түвшинширээ	648	679	698	716	726	745	766
Түмэнцогт	404	436	437	450	431	421	415
Уулбаян	611	588	608	601	610	604	621
Халзан	349	360	356	361	361	356	356
Эрдэнэцагаан	1186	1193	1180	1166	1140	1026	991
Баруун-Урт	1070	1141	1116	1099	1156	1190	1217
дүн	8933	9075	9126	9130	9209	9162	9314



Хүснэгт XV.7 үргэлжлэл

Сум	50 хүртэл малтай							
	2008	2009	2010	2011	2012	2013	2014	2015
Асгат	127	106	93	101	94	88	82	82
Баяндэлгэр	183	170	154	151	135	135	121	132
Дарьганга	226	215	188	171	174	185	165	141
Мөнххаан	217	207	175	145	145	118	98	114
Наран	48	38	32	35	43	41	37	36
Онгон	164	130	117	127	123	112	92	90
Сүхбаатар	186	176	162	160	146	138	130	129
Түвшинширээ	179	147	131	121	113	116	98	79
Түмэнцогт	180	197	201	200	185	172	153	150
Уулбаян	176	153	120	111	107	87	82	72
Халзан	80	77	74	66	64	50	48	46
Эрдэнэцагаан	458	430	420	434	423	355	307	288
Баруун-Урт	413	397	349	308	289	295	262	246
дүн	2 637	2 443	2 216	2 130	2 041	1 892	1 675	1 605

Хүснэгт XV.7 үргэлжлэл

Сум	51-200 малтай							
	2008	2009	2010	2011	2012	2013	2014	2015
Асгат	164	159	155	151	150	143	153	139
Баяндэлгэр	471	431	406	424	398	379	376	344
Дарьганга	324	304	302	283	276	271	268	264
Мөнххаан	357	334	334	336	322	319	315	294
Наран	141	119	108	117	113	100	94	102
Онгон	299	298	287	272	259	225	225	226
Сүхбаатар	269	261	267	258	242	229	213	206
Түвшинширээ	266	285	272	265	258	224	221	226
Түмэнцогт	150	155	149	145	138	137	136	138
Уулбаян	269	233	242	229	207	203	206	180
Халзан	146	147	127	125	115	115	109	108
Эрдэнэцагаан	466	494	488	454	425	382	372	367
Баруун-Урт	464	503	485	456	451	436	421	397
дүн	3786	3723	3622	3515	3354	3163	3109	2991



Хүснэгт XV.7 үргэлжлэл

Сум	201-500 малтай							
	2008	2009	2010	2011	2012	2013	2014	2015
Асгат	86	106	110	107	109	108	105	114
Баяндэлгэр	268	310	344	343	368	389	405	422
Дарьганга	139	152	180	180	197	214	222	220
Мөнххаан	145	170	204	215	244	273	294	326
Наран	105	117	126	124	115	113	136	136
Онгон	212	231	242	249	245	259	247	233
Сүхбаатар	162	162	173	178	201	201	214	218
Түвшинширээ	158	185	210	218	213	228	245	237
Түмэнцогт	55	62	65	78	77	81	87	96
Уулбаян	129	146	173	177	201	187	197	225
Халзан	94	93	101	110	108	113	91	90
Эрдэнэцагаан	190	181	188	196	204	190	215	222
Баруун-Урт	163	186	219	262	314	321	352	389
дүн	1906	2101	2335	2437	2596	2677	2810	2928

Хүснэгт XV.7 үргэлжлэл

Сум	501-999 малтай							
	2008	2009	2010	2011	2012	2013	2014	2015
Асгат	28	35	39	46	40	48	51	56
Баяндэлгэр	63	83	98	98	118	132	158	177
Дарьганга	23	33	40	39	41	40	54	83
Мөнххаан	46	64	77	109	124	129	156	169
Наран	29	39	43	48	49	56	49	60
Онгон	55	58	75	73	84	96	131	140
Сүхбаатар	61	72	71	77	76	82	95	91
Түвшинширээ	35	46	64	89	115	124	133	153
Түмэнцогт	16	17	18	19	23	22	27	39
Уулбаян	27	41	54	63	67	88	91	101
Халзан	25	36	41	46	61	56	82	77
Эрдэнэцагаан	54	62	61	60	59	67	63	90
Баруун-Урт	23	47	53	55	77	108	138	156
дүн	485	633	734	822	934	1048	1228	1392



Хүснэгт XV.7 үргэлжлэл

Сум	1000, дээш малтай						
	2008	2009	2010	2011	2012	2013	2014
Асгат	8	10	12	5	13	14	21
Баяндэлгэр	14	23	36	35	39	50	63
Дарьганга	4	7	10	10	12	11	16
Мөнххаан	6	14	19	22	29	35	50
Наран	10	13	17	8	9	17	25
Онгон	11	14	16	16	21	34	41
Сүхбаатар	14	17	19	24	31	36	46
Түвшинширээ	10	16	21	23	27	53	69
Түмэнцогт	3	5	4	8	8	9	12
Уулбаян	10	15	19	21	28	39	45
Халзан	4	7	13	14	13	22	26
Эрдэнэцагаан	18	26	23	22	29	32	34
Баруун-Урт	7	8	10	18	25	30	44
дүн	119	175	219	226	284	382	492

XV.8 МАЛЧДЫН НАСНЫ БҮЛГҮҮДИЙН ЭЗЛЭХ ХУВЬ, оноор

Насны бүлэг	16-34 настай	35-54/59 настай	55/60+ настай	Бүгд
2008	52.4	39.5	8.1	100.0
2009	52.0	39.4	8.6	100.0
2010	48.2	43.3	8.5	100.0
2011	47.3	44.2	8.5	100.0
2012	46.2	47.6	6.2	100.0
2013	43.4	50.4	6.2	100.0
2014	42.7	51.8	5.5	100.0
2015	42.2	52.1	5.7	100.0

XV.9 МАЛЧИН ӨРХИЙН НИЙГЭМ АХУЙН ЗАРИМ ҮЗҮҮЛЭЛТ, өрхөөр

он	Цахилгаан гэрэлтэй	Телевизортой	Авто машин	Трактор	Мотоцикл
2008	5 287	4 803	1 428		2 793
2009	5 303	4 361	1 698	42	2 786
2010	5 370	4 418	1 701	36	2 694
2011	6 084	5 493	1 997	37	3 374
2012	5 028	4 361	2 321	56	3 198
2013*	5 999	5 080	2 605	57	3 242
2014	5 910	5 191	2 842	51	3 462
2015	6 268	5 751	2 988	46	3 393



XV.10 МЯНГАТ МАЛЧИД, САЙН МАЛЧНЫ ҮЗҮҮЛЭЛТ

Он	1000 малтан		Улсын сайн малчин	Аймгийн сайн малчин	Алтан унаганы эзэн	Алтан хурганы эзэн
	тоо	тухайн жилд шинээр төрсөн				
2008	119	24	2	6		
2009	175	47	2	9		
2010	219	77	1	8	1	
2011	226	50	2	5		
2012	284	67	4	12	1	
2013	382	120	3	13		1
2014	491	124	3	13	3	
2015	576	110	4	21	3	

XV.11 АЙМГИЙН НИЙТ МАЛЫН ТОО, төрлөөр мян.тол

он	Бүгд	Тэмээ	Адуу	Үхэр	Хонь	Ямаа
2008	1 542.5	9.6	118.8	97.8	733.1	583.2
2009	1 979.9	10.1	131.5	110.1	853.7	684.3
2010	2 081.4	10.9	148.1	128.0	961.2	731.7
2011	2 081.4	10.7	164.9	136.6	992.0	777.2
2012	2 280.6	9.8	183.6	151.1	1 090.8	845.3
2013	2 491.4	8.9	203.1	172.0	1 216.6	890.8
2014	2 818.2	8.6	231.2	195.9	1 380.8	1 001.7
2015	3 070.3	8.3	259.6	214.5	1 511.8	1 076.0

XV.12 ХУВИЙН МАЛЫН ТОО, төрлөөр мян.тол

он	Бүгд	Тэмээ	Адуу	Үхэр	Хонь	Ямаа
2008	1 518.5	9.6	118.8	97.8	733.1	583.2
2009	1 765.7	10.1	131.5	110.1	853.7	684.3
2010	1 957.9	10.8	148.1	128.0	961.2	731.7
2011	2 054.6	10.6	163.2	135.5	976.2	769.1
2012	2 255.4	9.7	181.9	150.1	1 075.5	838.1
2013	2 468.2	8.8	201.4	172.0	1 202.7	884.3
2014	2 788.5	8.5	228.2	194.5	1 364.0	993.3
2015	3 045.7	8.2	257.7	213.2	1 498.3	1 068.2



XV.13 ХУВИЙН МАЛЫН НИЙТ МАЛД ЭЗЛЭХ ХУВЬ, төрлөөр

он	Бүгд	Тэмээ	Адуу	Үхэр	Хонь	Ямаа
2008	98.4	100.0	98.5	98.7	98.1	98.8
2009	98.7	100.0	98.9	99.1	98.3	98.9
2010	98.9	99.1	98.9	99.2	98.6	99.2
2011	98.7	99.1	99.0	99.2	98.4	99.0
2012	98.9	98.9	99.1	99.3	98.6	99.1
2013	99.1	98.9	99.2	100	98.9	99.3
2014	98.9	98.8	98.7	99.3	98.8	99.1
2015	99.2	98.8	99.3	99.4	99.1	99.3

XV.14 ХУВИЙН МАЛЫН ТОО, сумаар толгой

Сум	2008	2009	2010	2011	2012	2013	2014	2015	$\frac{2008}{2015}$	%
Ас	79 594	90 360	95 935	91 935	98 387	102 451	114 087	120 850	151.8	
Бд	202 874	237 263	269 001	271 772	295 839	330 256	374 517	405 917	200.1	
Да	102 323	116 191	134 203	135 653	137 198	142 608	162 658	182 676	178.5	
Мх	128 650	159 635	187 089	215 419	243 489	266 517	313 431	344 007	267.4	
На	83 970	95 333	105 855	96 082	98 346	109 091	123 652	131 240	156.3	
Он	147 197	169 549	184 682	187 041	207 014	228 517	256 435	277 480	188.5	
Сү	143 463	155 060	159 751	168 313	186 850	198 188	220 556	229 826	160.2	
Тш	117 825	144 624	171 570	196 167	216 595	254 510	288 157	308 055	261.5	
Тц	53 275	60 784	58 227	67 737	71 224	71 522	81 907	95 385	179.0	
Уб	100 002	121 103	145 321	158 230	177 073	201 089	220 871	240 940	240.9	
Ха	68 281	79 510	88 815	96 984	109 680	118 438	131 251	141 029	206.5	
Эц	180 535	197 948	197 991	193 113	198 929	197 201	208 838	235 109	130.2	
Бу	134 512	162 375	181 351	202 958	239 957	271 035	321 821	357 740	266.0	
Дүн	1 542 501	1 789 735	1 979 791	2 081 404	2 280 581	2 491 423	2 818 181	3 070 254	199.0	



Хүснэгт XV.14 үргэлжлэл

Сум	Тэмээний тоо, сумаар, толгой							
	2008	2009	2010	2011	2012	2013	2014	2015
Ас	527	539	556	482	409	356	274	276
Бд	779	907	963	948	858	822	871	872
Да	353	367	432	452	373	299	240	241
Мх	748	775	852	854	813	711	629	619
На	400	428	500	444	407	331	334	277
Он	996	1 124	1 177	1 178	1 033	955	827	829
Сү	1 277	1 287	1 303	1 268	1 283	1 294	1 206	1 131
Тш	1 056	1 128	1 268	1 300	1 239	1 227	1 221	1 231
Тц	381	359	379	372	320	260	267	268
Уб	1 170	1 259	1 368	1 375	1 209	1 139	1 164	1 097
Ха	487	492	511	484	434	366	391	325
Эц	983	970	943	883	788	685	639	672
Бу	465	509	615	638	586	458	508	471
Дүн	9 622	10 144	10 867	10 678	9 752	8 903	8 571	8 309

Хүснэгт XV.14 үргэлжлэл

Сум	Адууны тоо, сумаар, толгой							
	2008	2009	2010	2011	2012	2013	2014	2015
Ас	7 965	9 052	9 688	10 721	11 151	12 697	14 433	15 539
Бд	12 390	14 450	16 073	16 538	17 733	19 049	21 540	23 428
Да	8 975	9 254	11 369	12 783	13 537	14 455	16 614	18 275
Мх	9 026	10 245	12 514	14 644	17 560	20 326	24 090	28 471
На	4 961	5 699	6 447	6 424	6 649	7 156	8 071	8 854
Он	9 948	10 498	11 200	11 524	13 154	14 538	16 186	17 613
Сү	12 803	12 977	13 926	15 403	17 061	18 654	21 330	22 102
Тш	6 119	7 369	8 891	10 222	11 151	13 212	15 405	16 571
Тц	4 675	5 139	5 880	7 622	8 947	9 809	11 135	13 983
Уб	5 753	6 804	7 961	8 964	10 370	11 905	13 622	16 028
Ха	4 322	5 124	5 830	6 828	7 603	9 145	10 425	11 890
Эц	21 582	22 551	23 269	25 420	26 923	27 318	29 600	33 783
Бу	10 261	12 346	15 041	17 773	21 730	24 786	28 797	33 053
Дүн	118 780	131 508	148 089	164 866	183 569	203 050	231 248	259 590



Хүснэгт XV.14 үргэлжлэл

Үхрийн тоо, сумаар, толгой								
Сум	2008	2009	2010	2011	2012	2013	2014	2015
Ас	5 112	5 930	6 924	7 092	7 718	8 668	9 485	10 397
Бд	11 787	13 943	16 959	18 042	19 225	21 843	24 246	25 738
Да	8 689	9 479	12 507	12 508	13 218	14 448	15 739	17 185
Мх	5 121	6 202	8 344	10 304	12 453	14 621	18 490	21 588
На	6 923	7 817	9 148	8 591	8 873	9 902	10 860	11 348
Он	9 850	11 188	11 945	12 763	13 991	16 151	18 316	19 667
Сү	6 987	7 173	7 867	8 779	10 346	11 860	14 231	14 739
Тш	5 434	6 908	8 457	10 011	10 970	12 774	14 108	14 678
Тц	3 532	4 020	4 581	5 134	5 825	6 695	7 857	9 291
б	4 455	5 238	6 307	7 474	8 680	10 168	11 593	12 746
Ха	3 559	4 192	4 843	5 635	6 570	7 673	8 659	9 390
Эц	19 112	19 401	19 310	17 924	17 925	18 364	19 061	20 974
Бу	7 199	8 634	10 768	12 397	15 338	18 866	23 248	26 737
Дүн	97 760	110 125	127 960	136 654	151 132	172 033	195 893	214 478

Хүснэгт XV.14 үргэлжлэл

Хонины тоо, сумаар, толгой								
Сум	2008	2009	2010	2011	2012	2013	2014	2015
Ас	36 880	41 413	44 393	41 579	44 206	46 285	50 945	54 510
Бд	93 406	109 100	125 806	128 224	141 351	160 011	183 743	200 626
Да	48 676	55 732	64 875	64 879	64 983	69 105	78 815	89 021
Мх	62 450	78 654	93 447	102 352	117 003	129 278	153 070	168 321
На	40 551	47 104	53 804	46 719	48 372	55 027	63 777	68 902
Он	79 503	93 080	102 521	103 001	115 555	128 017	142 902	154 701
Сү	76 451	82 587	86 584	88 818	97 752	105 655	116 560	124 100
Тш	53 359	65 223	78 777	89 294	99 235	120 026	135 657	146 857
Тц	24 677	27 827	27 138	29 897	31 324	31 089	34 433	39 761
Уб	54 098	64 763	79 021	84 084	93 253	108 569	119 662	129 469
Ха	34 420	40 060	45 497	49 314	57 133	62 157	69 907	75 303
Эц	65 104	72 032	73 959	69 999	72 119	73 805	77 873	87 088
Бу	63 549	76 095	85 401	93 815	108 545	127 599	153 437	173 176
Дүн	733 124	853 670	961 223	991 975	1 090 831	1 216 623	1 380 781	1 511 835

**Хүснэгт XV.14 үргэлжлэл**

Ямааны тоо, сумаар, толгой								
Сум	2008	2009	2010	2011	2012	2013	2014	2015
Ас	29 110	33 426	34 374	32 061	34 903	34 445	38 950	40 128
Бд	84 512	98 863	109 200	108 020	116 672	128 531	144 117	155 253
Да	35 630	41 359	45 020	45 031	45 087	44 301	51 250	57 954
Мх	51 305	63 759	71 932	87 265	95 660	101 581	117 152	125 008
На	31 135	34 285	35 956	33 904	34 045	36 675	40 610	41 859
Он	46 900	53 659	57 839	58 575	63 281	68 856	78 204	84 670
Сү	45 945	51 036	50 071	54 045	60 408	30 725	67 229	67 754
Тш	51 857	63 996	74 177	85 340	94 000	107 271	121 766	128 718
Тц	20 010	23 439	20 249	24 712	24 808	23 669	28 215	32 082
Уб	34 526	43 039	50 664	56 333	63 561	69 308	74 830	81 600
Ха	25 493	29 642	32 134	34 723	37 940	39 097	41 869	44 121
Эц	73 754	82 994	80 510	78 887	81 174	77 029	81 665	92 592
Бу	53 038	64 791	69 526	78 335	93 758	99 326	115 831	124 303
Дүн	583 215	684 288	731 652	777 231	845 297	860 814	1 001 688	1 076 042



XV.15 МАЛЫН ТОО, төрөл, багаар

Сум	д/д	Багийн нэр	2008					
			Бүгд	Тэмээ	Адуу	Үхэр	Хонь	Ямаа
Асгат	1	1 Өлзийт	24798	181	2266	1538	11737	9076
	2	2 Дөхөм	24372	214	2392	1436	11850	8480
	3	3 Их-уул	23237	127	2668	1582	10261	8599
	4	4 Жаргалант	7187	5	639	556	3032	2955
		Сумын дүн	79594	527	7965	5112	36880	29110
Баяндэлгэр	5	1 Баян	37784	109	2256	1968	16947	16504
	6	2 Дэлгэр	29880	92	1785	1314	13447	13242
	7	3 Төв	23876	108	2060	1918	9978	9812
	8	4 Дөхөм	54828	112	2820	2810	27818	21268
	9	5 Хонгор	43745	356	2616	2898	20519	17356
	10	6 Ширээт	12761	2	853	879	4697	6330
	Сумын дүн	202874	779	12390	11787	93406	84512	
Дарьганга	11	1 Үүд	24532	44	2428	2151	11799	8110
	12	2 Бадрах	29246	177	3106	2504	13174	10285
	13	3 Аман-Ус	19945	94	1724	1882	7800	8445
	14	4 Өрнөдэрс	28600	38	1717	2152	15903	8790
		Сумын дүн	102323	353	8975	8689	48676	35630
Мөнххаан	15	1 Баянтэрэм	23609	303	2269	1105	12317	7615
	16	2 Баян-уул	31899	240	2180	1166	15997	12316
	17	3 Баянцагаан	31237	160	2388	1211	14820	12658
	18	4 Баясгалант	15979	19	909	734	7321	6996
	19	5 Бүрэнцогт	25926	26	1280	905	11995	11720
	Сумын дүн	128650	748	9026	5121	62450	51305	
Наран	20	1 Гүн худаг	30336	247	1864	2784	14156	11285
	21	2 Тосонгийн	43131	152	2727	3180	20670	16402
	22	3 Наран булаг	10503	1	370	959	5725	3448
		Сумын дүн	83970	400	4961	6923	40551	31135
Онгон	23	1 Ихбулаг	49597	323	4028	3454	26833	14959
	24	2 Шарбүрд	38650	265	2204	2394	20753	13034
	25	3 Нүдэн	46665	364	2609	2758	26657	14277
	26	4 Цөнгөрөг	4383	27	479	523	1685	1669
	27	5 Хавирга	7902	17	628	721	3575	2961
	Сумын дүн	147197	996	9948	9850	79503	46900	
Сүхбаатар	28	1 Баянгол	46238	449	3966	2256	25616	13951
	29	2 Хайлаастай	7058	12	808	570	2562	3106
	30	3 Хулгар	45297	541	4089	1852	24889	13926
	31	4 Ланз	21757	148	1897	1022	10617	8073
	32	5 Шинэбулаг	23113	127	2043	1287	12767	6889
	Сумын дүн	143463	1277	12803	6987	76451	45945	
Түвшинширээ	33	1 Сэргэлэн	7679	39	381	431	3292	3536
	34	2 Өлзийт	22174	253	1256	1213	9453	9999
	35	3 Үнэгд	23414	215	1401	1164	10479	10155
	36	4 Дэлгэрхаан	20921	165	816	599	9491	9850
	37	5 Өгөөмөр	43637	384	2265	2027	20644	18317
	Сумын дүн	117825	1056	6119	5434	53359	51857	



Хүснэгт XV.15-ын үргэлжлэл

Сум	д/д	Багийн нэр	2008					
			Бүгд	Тэмээ	Адуу	Үхэр	Хонь	Ямаа
Түмэнцогт	55	1 Лхүмбэ	24363	144	2288	1429	11387	9115
	56	2 Баянцагаан	18911	224	1655	1000	8906	7126
	57	3 Баян-Овоо	10001	13	732	1103	4384	3769
	58	4 Баянцогт						
		Сумын дүн	53275	381	4675	3532	24677	20010
Уулбаян	38	1 Баян	39591	412	2332	1806	21834	13207
	39	2 Жаргалант	13567	70	517	568	7125	5287
	40	3 Тэгш	21385	226	1320	875	11806	7158
	41	4 Жавхлант	14615	230	949	595	8131	4710
	42	5 Дэлгэр	10844	232	635	611	5202	4164
			Сумын дүн	100002	1170	5753	4455	54098
Халзан	43	1 Халзан шанд	27387	238	1435	1355	13586	10773
	44	2 Сахиулын шанд	13458	92	941	702	6555	5168
	45	3 Сайншанд	16371	89	1094	779	9295	5114
	46	4 Хатавч	11065	68	852	723	4984	4438
			Сумын дүн	68281	487	4322	3559	34420
Эрдэнэцагаан	47	1 Тал булаг	43579	173	4981	4447	17408	16570
	48	2 Цагаан овоо	11789	11	1261	1446	4176	4895
	49	3 Бадрах	19914	73	2392	2045	6767	8637
	50	4 Хонгор	18773	195	2369	1563	6077	8569
	51	5 Билүүт	16593	61	2408	2428	5321	6375
	52	6 Жаргалант	28152	220	2978	2498	10055	12401
	53	7 Хадын булан	33887	229	4317	3610	13287	12444
	54	8 Алтан овоо	7848	21	876	1075	2013	3863
			Сумын дүн	180535	983	21582	19112	65104
Баруун-Урт	59	1	5143	7	321	277	2600	1938
	60	2	5929	16	310	326	2818	2459
	61	3	9884	26	617	402	4160	4679
	62	4	7289	33	712	462	2956	3126
	63	5	9359	10	672	547	4536	3594
	64	6	6758	15	549	444	2811	2939
	65	7	5183	8	507	277	2535	1856
	66	8	47451	203	3715	2789	22434	18310
	67	9	37516	147	2858	1675	18699	14137
		Сумын дүн	134512	465	10261	7199	63549	53038
Аймгийн дүн			1542501	9622	118780	97760	733124	583215



Хүснэгт XV.15-ын үргэлжлэл

Сум	д/д	Багийн нэр	2009					
			Бүгд	Тэмээ	Адуу	Үхэр	Хонь	Ямаа
Асгат	1	1 Өлзийт	24798	181	2266	1538	11737	9076
	2	2 Дөхөм	24372	214	2392	1436	11850	8480
	3	3 Их-уул	23237	127	2668	1582	10261	8599
	4	4 Жаргалант	7187	5	639	556	3032	2955
			Сумын дүн	79594	527	7965	5112	36880
Баяндэлгэр	5	1 Баян	37784	109	2256	1968	16947	16504
	6	2 Дэлгэр	29880	92	1785	1314	13447	13242
	7	3 Төв	23876	108	2060	1918	9978	9812
	8	4 Дөхөм	54828	112	2820	2810	27818	21268
	9	5 Хонгор	43745	356	2616	2898	20519	17356
	10	6 Ширээт	12761	2	853	879	4697	6330
		Сумын дүн	202874	779	12390	11787	93406	84512
Дарьганга	11	1 Үүд	24532	44	2428	2151	11799	8110
	12	2 Бадрах	29246	177	3106	2504	13174	10285
	13	3 Аман-Ус	19945	94	1724	1882	7800	8445
	14	4 Өрнөдэрс	28600	38	1717	2152	15903	8790
			Сумын дүн	102323	353	8975	8689	48676
Мөнххаан	15	1 Баянтэрэм	23609	303	2269	1105	12317	7615
	16	2 Баян-уул	31899	240	2180	1166	15997	12316
	17	3 Баянцагаан	31237	160	2388	1211	14820	12658
	18	4 Баясгалант	15979	19	909	734	7321	6996
	19	5 Бүрэнцогт	25926	26	1280	905	11995	11720
			Сумын дүн	128650	748	9026	5121	62450
Наран	20	1 Гүн худаг	30336	247	1864	2784	14156	11285
	21	2 Тосонгийн гол	43131	152	2727	3180	20670	16402
	22	3 Наран булаг	10503	1	370	959	5725	3448
			Сумын дүн	83970	400	4961	6923	40551
Онгон	23	1 Ихбулаг	49597	323	4028	3454	26833	14959
	24	2 Шарбүрд	38650	265	2204	2394	20753	13034
	25	3 Нүдэн	46665	364	2609	2758	26657	14277
	26	4 Цөнгөрөг	4383	27	479	523	1685	1669
	27	5 Хавирга	7902	17	628	721	3575	2961
			Сумын дүн	147197	996	9948	9850	79503
Сүхбаатар	28	1 Баянгол	46238	449	3966	2256	25616	13951
	29	2 Хайлаастай	7058	12	808	570	2562	3106
	30	3 Хулгар	45297	541	4089	1852	24889	13926
	31	4 Ланз	21757	148	1897	1022	10617	8073
	32	5 Шинэбулаг	23113	127	2043	1287	12767	6889
			Сумын дүн	143463	1277	12803	6987	76451
Түвшинширээ	33	1 Сэргэлэн	7679	39	381	431	3292	3536
	34	2 Өлзийт	22174	253	1256	1213	9453	9999
	35	3 Үнэгд	23414	215	1401	1164	10479	10155
	36	4 Дэлгэрхаан	20921	165	816	599	9491	9850
	37	5 Өгөөмөр	43637	384	2265	2027	20644	18317
		Сумын дүн	117825	1056	6119	5434	53359	51857



Хүснэгт XV.15-ын үргэлжлэл

Сум	д/д	Багийн нэр	2009					
			Бүгд	Тэмээ	Адуу	Үхэр	Хонь	Ямаа
Түмэнцогт	55	1 Лхүмбэ	28 172	153	2 377	1 640	12 895	11 107
	56	2 Баянцагаан	23 093	193	2 137	1 374	11 135	8 254
	57	3 Баян-Овоо	9 519	13	625	1 006	3 797	4 078
		Сумын дүн	60 784	359	5 139	4 020	27 827	23 439
Уулбаян	38	1 Баян	46 217	432	2 636	2 072	25 061	16 016
	39	2 Жаргалант	17 175	78	728	746	9 243	6 380
	40	3 Тэгш	27 315	253	1 611	1 096	14 911	9 444
	41	4 Жавхлант	17 867	244	1 116	692	9 659	6 156
	42	5 Дэлгэр	12 529	252	713	632	5 889	5 043
	Сумын дүн	121 103	1 259	6 804	5 238	64 763	43 039	
Халзан	43	1 Халзан шанд	29 059	240	1 452	1 471	14 742	11 154
	44	2 Сахиулын шанд	16 269	97	1 189	783	7 728	6 472
	45	3 Сайншанд	20 921	92	1 456	977	11 661	6 735
	46	4 Хатавч	13 261	63	1 027	961	5 929	5 281
	Сумын дүн	79 510	492	5 124	4 192	40 060	29 642	
Эрдэнэцагаан	47	1 Тал булаг	47 976	174	5 397	4 738	19 494	18 173
	48	2 Цагаан овоо	12 144	13	1 168	1 547	3 711	5 705
	49	3 Бадрах	24 459	90	2 919	2 073	8 514	10 863
	50	4 Хонгор	20 044	172	2 329	1 555	6 421	9 567
	51	5 Билүүт	18 936	56	2 328	2 443	7 089	7 020
	52	6 Жаргалант	29 900	203	2 906	2 346	10 859	13 586
	53	7 Хадын булан	35 601	244	4 571	3 593	13 603	13 590
	54	8 Алтан овоо	8 888	18	933	1 106	2 341	4 490
	Сумын дүн	197 948	970	22 551	19 401	72 032	82 994	
Баруун-Урт	59	1	5 580	11	418	313	2 684	2 154
	60	2	5 386	10	399	292	2 252	2 433
	61	3	12 274	33	857	569	5 960	4 855
	62	4	10 456	23	830	587	4 532	4 484
	63	5	12 497	28	741	805	5 830	5 093
	64	6	8 614	14	632	505	3 806	3 657
	65	7	4 548	1	562	300	1 957	1 728
	66	8	58 230	223	4 386	3 383	26 849	23 389
	67	9	44 790	166	3 521	1 880	22 225	16 998
	Сумын дүн	162 375	509	12 346	8 634	76 095	64 791	
Аймгийн дүн			1 789 735	10 144	131 508	110 125	853 670	684 288



Хүснэгт XV.15-ын үргэлжлэл

Сум	д/д	Багийн нэр	2010					
			Бүгд	Тэмээ	Адуу	Үхэр	Хонь	Ямаа
Асгат	1	1 Өлзийт	25 586	205	2 513	1 808	11 727	9 333
	2	2 Дөхөм	29 376	186	2 793	1 976	14 289	10 132
	3	3 Их-уул	30 372	146	3 238	2 256	14 132	10 600
	4	4 Жаргалант	10 601	19	1 144	884	4 245	4 309
			Сумын дүн	95 935	556	9 688	6 924	44 393
Баяндэлгэр	5	1 Баян	48 202	120	2808	2796	21834	20644
	6	2 Дэлгэр	37 294	112	2 246	1 931	16 951	16 054
	7	3 Төв	35 459	131	2 701	2 833	15 499	14 295
	8	4 Дөхөм	67 602	118	3 377	3 690	34 145	26 272
	9	5 Хонгор	60 241	465	3 407	4 254	28 932	23 183
	10	6 Ширээт	20 203	17	1 534	1 455	8 445	8 752
		Сумын дүн	269 001	963	16 073	16 959	125 806	109 200
Дарьганга	11	1 Үүд	38 719	66	2 887	2 778	19 892	13 096
	12	2 Бадрах	34 385	193	3 360	2 982	16 035	11 815
	13	3 Аман-Ус	25 610	106	2 195	2 703	10 975	9 631
	14	4 Өрнөдэрс	35 489	67	2 927	4 044	17 973	10 478
			Сумын дүн	134 203	432	11 369	12 507	64 875
Мөнххаан	15	1 Баянтэрэм	33 232	317	2 723	1 588	17 787	10 817
	16	2 Баян-уул	42 219	272	2 685	1 659	21 273	16 330
	17	3 Баянцагаан	42 603	142	3 152	1 954	20 589	16 766
	18	4 Баясгалант	24 890	16	1 456	1 258	11 756	10 404
	19	5 Бүрэнцогт	44 145	105	2 498	1 885	22 042	17 615
		Сумын дүн	187 089	852	12 514	8 344	93 447	71 932
Наран	20	1 Гүн худаг	39 395	324	2 316	3 896	19 168	13 691
	21	2 Тосонгийн гс	54 324	164	3 322	4 052	28 217	18 569
	22	3 Наран булаг	12 136	12	809	1 200	6 419	3 696
			Сумын дүн	105 855	500	6 447	9 148	53 804
Онгон	23	1 Ихбулаг	63 797	384	4 474	4 359	35 189	19 391
	24	2 Шарбүрд	47 014	348	2 738	2 937	25 963	15 028
	25	3 Нүдэн	56 999	408	2 781	3 199	32 934	17 677
	26	4 Цөнгөрөг	6 822	12	543	596	3 376	2 295
	27	5 Хавирга	10 050	25	664	854	5 059	3 448
		Сумын дүн	184 682	1 177	11 200	11 945	102 521	57 839
Сүхбаатар	28	1 Баянгол	53 967	447	4 123	2 550	31 143	15 704
	29	2 Хайлаастай	6 627	7	558	602	2 827	2 633
	30	3 Хулгар	45 768	564	4 478	2 026	24 383	14 317
	31	4 Ланз	26 345	143	2 107	1 313	12 973	9 809
	32	5 Шинэбулаг	27 044	142	2 660	1 376	15 258	7 608
		Сумын дүн	159 751	1 303	13 926	7 867	86 584	50 071
Түвшинширээ	33	1 Сэргэлэн	7679	39	381	431	3292	3536
	34	2 Өлзийт	22174	253	1256	1213	9453	9999
	35	3 Үнэгд	23414	215	1401	1164	10479	10155
	36	4 Дэлгэрхаан	20921	165	816	599	9491	9850
	37	5 Өгөөмөр	43637	384	2265	2027	20644	18317
		Сумын дүн	117825	1056	6119	5434	53359	51857



Хүснэгт XV.15-ын үргэлжлэл

Сум	д/д	Багийн нэр	2010					
			Бүгд	Тэмээ	Адуу	Үхэр	Хонь	Ямаа
Түмэнцогт	38	1 Лхүмбэ	25 601	160	2 967	1 854	11 915	8 705
	39	2 Баянцагаан	24 758	207	2 274	1 644	12 131	8 502
	40	3 Баян-Овоо	7 868	12	639	1 083	3 092	3 042
		Сумын дүн	58 227	379	5 880	4 581	27 138	20 249
Уулбаян	41	1 Баян	55 602	464	3 144	2 426	30 959	18 609
	42	2 Жаргалант	19 494	85	794	903	10 266	7 446
	43	3 Тэгш	32 310	275	1 836	1 377	18 041	10 781
	44	4 Жавхлант	22 147	282	1 374	898	11 943	7 650
	45	5 Дэлгэр	15 768	262	813	703	7 812	6 178
		Сумын дүн	145 321	1 368	7 961	6 307	79 021	50 664
Халзан	46	1 Халзан шанд	33 259	246	1 711	1 805	17 098	12 399
	47	2 Сахиулын шанд	19 009	113	1 320	992	9 133	7 451
	48	3 Сайншанд	22 437	83	1 564	960	12 858	6 972
	49	4 Хатавч	14 110	69	1 235	1 086	6 408	5 312
		Сумын дүн	88 815	511	5 830	4 843	45 497	32 134
Эрдэнэцагаан	50	1 Тал булаг	47 565	142	5 441	4 481	19 531	17 970
	51	2 Цагаан овоо	12 275	13	1 156	1 568	3 859	5 679
	52	3 Бадрах	25 664	82	3 199	2 320	9 262	10 801
	53	4 Хонгор	21 437	185	2 543	1 603	7 170	9 936
	54	5 Билүүт	16 840	42	2 110	2 151	6 311	6 226
	55	6 Жаргалант	31 424	206	2 965	2 502	11 796	13 955
	56	7 Хадын булан	35 441	255	4 908	3 710	14 112	12 456
	57	8 Алтан овоо	7 345	18	947	975	1 918	3 487
		Сумын дүн	197 991	943	23 269	19 310	73 959	80 510
Баруун-Урт	58	1	7 441	31	548	548	3 470	2 844
	59	2	5 533	16	921	349	2 035	2 212
	60	3	11 848	33	949	647	5 738	4 481
	61	4	11 425	34	1 099	749	5 332	4 211
	62	5	12 215	34	857	771	5 344	5 209
	63	6	8 025	13	587	526	3 715	3 184
	64	7	5 223	1	517	318	2 512	1 875
	65	8	66 694	262	5 083	4 309	30 940	26 100
	66	9	52 947	191	4 480	2 551	26 315	19 410
		Сумын дүн	181 351	615	15 041	10 768	85 401	69 526
Аймгийн дүн			1 979 791	10 867	148 089	127 960	961 223	731 652



Хүснэгт XV.15-ын үргэлжлэл

Сум	д/д	Багийн нэр	2011					
			Бүгд	Тэмээ	Адуу	Үхэр	Хонь	Ямаа
Асгат	1	1 Өлзийт	25 051	151	2 623	1 853	11 369	9 055
	2	2 Дөхөм	26 096	180	3 047	1 924	12 666	8 279
	3	3 Их-уул	30 699	138	3 751	2 335	13 673	10 802
	4	4 Жаргалант	10 089	13	1 300	980	3 871	3 925
			Сумын дүн	91 935	482	10 721	7 092	41 579
Баяндэлгэр	5	1 Баян	50 553	130	2 753	3 082	23 623	20 965
	6	2 Дэлгэр	37 735	97	2 318	2 107	17 276	15 937
	7	3 Төв	37 992	117	2 740	3 002	16 950	15 183
	8	4 Дөхөм	65 479	114	3 337	3 795	33 445	24 788
	9	5 Хонгор	59 707	466	3 626	4 551	28 355	22 709
	10	6 Ширээт	20 306	24	1 764	1 505	8 575	8 438
			Сумын дүн	271 772	948	16 538	18 042	128 224
Дарьганга	11	1 Үүд	35 026	57	3 311	2 734	17 802	11 122
	12	2 Бадрах	41 539	192	3 903	3 371	20 208	13 865
	13	3 Аман-Ус	25 308	127	2 416	2 424	10 580	9 761
	14	4 Өрнөдэрс	33 780	76	3 153	3 979	16 289	10 283
			Сумын дүн	135 653	452	12 783	12 508	64 879
Мөнххаан	15	1 Баянтэрэм	36 743	326	3 193	1 907	17 817	13 500
	16	2 Баян-уул	47 799	276	2 917	2 132	23 375	19 099
	17	3 Баянцагаан	49 959	123	3 730	2 404	23 761	19 941
	18	4 Баясгалант	27 627	17	1 724	1 497	12 420	11 969
	19	5 Бүрэнцогт	53 291	112	3 080	2 364	24 979	22 756
			Сумын дүн	215 419	854	14 644	10 304	102 352
Наран	20	1 Гүн худаг	35 227	290	2 240	3 592	16 637	12 468
	21	2 Тосонгийн го	49 970	141	3 380	3 971	24 512	17 966
	22	3 Наран булаг	10 885	13	804	1 028	5 570	3 470
			Сумын дүн	96 082	444	6 424	8 591	46 719
Онгон	23	1 Ихбулаг	63 725	352	4 394	4 539	34 830	19 610
	24	2 Шарбүрд	47 987	341	3 070	3 478	26 317	14 781
	25	3 Нүдэн	57 426	384	2 722	3 302	32 963	18 055
	26	4 Цөнгөрөг	7 927	76	560	580	4 149	2 562
	27	5 Хавирга	9 976	25	778	864	4 742	3 567
			Сумын дүн	187 041	1 178	11 524	12 763	103 001
Сүхбаатар	28	1 Баянгол	56 821	408	4 566	2 839	31 996	17 012
	29	2 Хайлаастай	7 691	7	754	634	3 325	2 971
	30	3 Хулгар	45 620	590	4 640	2 173	23 396	14 821
	31	4 Ланз	27 535	141	2 469	1 449	13 227	10 249
	32	5 Шинэбулаг	30 646	122	2 974	1 684	16 874	8 992
			Сумын дүн	168 313	1 268	15 403	8 779	88 818
Түвшинширээ	33	1 Сэргэлэн	14 797	67	782	902	6 907	6 139
	34	2 Өлзийт	38 635	358	2 382	2 238	16 488	17 169
	35	3 Үнэгд	40 298	235	2 181	2 289	17 141	18 452
	36	4 Дэлгэрхаан	38 323	186	1 557	1 343	17 253	17 984
	37	5 Өгөөмөр	64 114	454	3 320	3 239	31 505	25 596
			Сумын дүн	196 167	1 300	10 222	10 011	89 294



Хүснэгт XV.15-ын үргэлжлэл

Сум	д/д	Багийн нэр	2011				
			Бүгд	Тэмээ	Адуу	Үхэр	Хонь
Түмэнцогт	38	1 Лхүмбэ	29 808	148	3 963	1 999	13 009
	39	2 Баянцагаан	27 960	214	2 722	1 924	12 938
	40	3 Баян-Овоо	9 969	10	937	1 211	3 950
	41	4 Баянцогт					
		Сумын дүн	67 737	372	7 622	5 134	29 897
Уулбаян	42	1 Баян	58 251	466	3 464	2 822	31 620
	43	2 Жаргалант	22 483	97	1 045	1 165	11 732
	44	3 Тэгш	35 881	269	2 125	1 593	19 289
	45	4 Жавхланта	23 816	267	1 417	979	12 244
	46	5 Дэлгэр	17 799	276	913	915	9 199
		Сумын дүн	158 230	1 375	8 964	7 474	84 084
Халзан	47	1 Халзан шан	34 897	258	1 907	1 989	17 759
	48	2 Сахиулын	20 735	98	1 514	1 169	10 198
	49	3 Сайншанд	25 952	69	1 926	1 186	14 394
	50	4 Хатавч	15 400	59	1 481	1 291	6 963
		Сумын дүн	96 984	484	6 828	5 635	49 314
Эрдэнэцагаан	51	1 Тал булаг	48 471	110	5 860	4 255	19 882
	52	2 Цагаан овоо	11 139	13	1 237	1 302	3 419
	53	3 Бадрах	26 440	73	3 615	2 303	8 828
	54	4 Хонгор	21 457	196	2 889	1 619	6 957
	55	5 Билүүт	15 815	49	2 249	1 924	6 095
	56	6 Жаргалант	29 765	195	3 164	2 257	11 013
	57	7 Хадын була	33 499	229	5 415	3 320	12 116
	58	8 Алтан овоо	6 527	18	991	944	1 689
		Сумын дүн	193 113	883	25 420	17 924	69 999
Баруун-Урт	59	1	8 355	23	804	617	3 758
	60	2	6 202	23	1 121	355	2 031
	61	3	12 378	46	1 091	680	6 072
	62	4	11 414	27	1 085	659	5 620
	63	5	12 465	32	1 146	835	5 203
	64	6	8 751	14	827	672	3 900
	65	7	6 228	5	788	348	3 075
	66	8	75 624	270	5 832	5 097	33 582
	67	9	61 541	198	5 079	3 134	30 574
	Сумын дүн	202 958	638	17 773	12 397	93 815	
Аймгийн дүн			2 081 404	10 678	164 866	136 654	991 975



Хүснэгт XV.15-ын үргэлжлэл

Сум	д/д	Багийн нэр	2012					
			Бүгд	Тэмээ	Адуу	Үхэр	Хонь	Ямаа
Асгат	1	1 Өлзийт	26 059	139	2 535	1 857	11 833	9 695
	2	2 Дөхөм	28 043	163	3 101	2 221	13 341	9 217
	3	3 Их-уул	32 962	99	4 165	2 566	14 595	11 537
	4	4 Жаргалант	11 323	8	1 350	1 047	4 437	4 454
		Сумын дүн	98 387	409	11 151	7 718	44 206	34 903
Баяндэлгэр	5	1 Баян	55 479	97	2 837	3 150	26 900	22 495
	6	2 Дэлгэр	40 709	105	2 465	2 194	19 378	16 567
	7	3 Төв	41 566	118	3 069	3 194	18 564	16 621
	8	4 Дөхөм	72 857	109	3 664	4 168	36 937	27 979
	9	5 Хонгор	62 814	403	3 685	4 847	29 915	23 964
	10	6 Ширээт	22 414	26	2 013	1 672	9 657	9 046
	Сумын дүн	295 839	858	17 733	19 225	141 351	116 672	
Дарьганга	11	1 Үүд	37 281	43	3 522	3 048	19 144	11 524
	12	2 Бадрах	37 573	177	4 180	3 368	17 355	12 493
	13	3 Аман-Ус	26 320	108	2 543	2 698	10 563	10 408
	14	4 Өрнөдэрс	36 024	45	3 292	4 104	17 921	10 662
		Сумын дүн	137 198	373	13 537	13 218	64 983	45 087
Мөнххаан	15	1 Баянтэрэм	43 001	321	4 073	2 352	20 975	15 280
	16	2 Баян-уул	53 518	260	3 733	2 677	26 353	20 495
	17	3 Баянцагаан	53 070	113	4 058	2 775	25 533	20 591
	18	4 Баясгалант	32 995	13	2 102	1 850	15 028	14 002
	19	5 Бүрэнцогт	60 905	106	3 594	2 799	29 114	25 292
	Сумын дүн	243 489	813	17 560	12 453	117 003	95 660	
Наран	20	1 Гүн худаг	38 708	280	2 662	3 949	18 485	13 332
	21	2 Тосонгийн	50 286	117	3 497	3 960	25 235	17 477
	22	3 Наран булаг	9 352	10	490	964	4 652	3 236
		Сумын дүн	98 346	407	6 649	8 873	48 372	34 045
Онгон	23	1 Ихбулаг	69 697	290	4 909	4 882	38 309	21 307
	24	2 Шарбүрд	50 643	328	3 322	3 703	27 750	15 540
	25	3 Нүдэн	63 181	355	3 012	3 670	36 732	19 412
	26	4 Цөнгөрөг	12 869	43	1 067	746	7 782	3 231
	27	5 Хавирга	10 624	17	844	990	4 982	3 791
		Сумын дүн	207 014	1 033	13 154	13 991	115 555	63 281
Сүхбаатар	28	1 Баянгол	64 038	430	5 285	3 385	35 692	19 246
	29	2 Хайлаастай	8 656	4	919	744	3 657	3 332
	30	3 Хулгар	49 132	575	5 090	2 498	24 853	16 116
	31	4 Ланз	32 008	157	2 643	1 741	15 506	11 961
	32	5 Шинэбулаг	33 016	117	3 124	1 978	18 044	9 753
		Сумын дүн	186 850	1 283	17 061	10 346	97 752	60 408
Түвшинширээ	33	1 Сэргэлэн	16 692	62	892	1 000	7 956	6 782
	34	2 Өлзийт	42 413	344	2 648	2 510	18 245	18 666
	35	3 Үнэгд	44 759	227	2 237	2 616	19 474	20 205
	36	4 Дэлгэрхаан	43 941	167	1 712	1 504	19 940	20 618
	37	5 Өгөөмөр	68 790	439	3 662	3 340	33 620	27 729
	Сумын дүн	216 595	1 239	11 151	10 970	99 235	94 000	



Хүснэгт XV.15-ын үргэлжлэл

Сум	д/д	Багийн нэр	2012					
			Бүгд	Тэмээ	Адуу	Үхэр	Хонь	Ямаа
Түмэнцогт	38	1 Лхүмбэ	30 714	122	4 645	2 259	13 241	10 447
	39	2 Баянцагаан	30 818	196	3 419	2 270	14 205	10 728
	40	3 Баян-Овоо	9 692	2	883	1 296	3 878	3 633
		Сумын дүн	71 224	320	8 947	5 825	31 324	24 808
Уулбаян	41	1 Баян	63 656	383	3 993	3 278	34 152	21 850
	42	2 Жаргалант	25 901	97	1 292	1 431	13 123	9 958
	43	3 Тэгш	39 840	220	2 222	1 819	21 193	14 386
	44	4 Жавхлант	27 858	254	1 817	1 146	14 425	10 216
	45	5 Дэлгэр	19 818	255	1 046	1 006	10 360	7 151
		Сумын дүн	177 073	1 209	10 370	8 680	93 253	63 561
Халзан	46	1 Халзан шанд	38 799	236	2 182	2 294	20 488	13 599
	47	2 Сахиулын	24 495	86	1 694	1 463	12 682	8 570
	48	3 Сайншанд	29 324	63	2 140	1 375	16 260	9 486
	49	4 Хатавч	17 062	49	1 587	1 438	7 703	6 285
		Сумын дүн	109 680	434	7 603	6 570	57 133	37 940
Эрдэнэцагаан	50	1 Тал булаг	47 908	83	6 141	4 204	19 408	18 072
	51	2 Цагаан овоо	11 469	13	1 327	1 263	3 600	5 266
	52	3 Бадрах	27 325	56	3 915	2 225	8 785	12 344
	53	4 Хонгор	22 734	176	3 073	1 688	7 386	10 411
	54	5 Билүүт	15 902	42	2 418	1 847	6 130	5 465
	55	6 Жаргалант	31 721	187	3 316	2 318	12 161	13 739
	56	7 Хадын булан	34 542	208	5 558	3 385	12 540	12 851
	57	8 Алтан овоо	7 328	23	1 175	995	2 109	3 026
		Сумын дүн	198 929	788	26 923	17 925	72 119	81 174
Баруун-Урт	58	1	11 662	18	1 188	750	4 466	5 240
	59	2	6 916	22	749	479	2 555	3 111
	60	3	14 264	42	1 343	833	6 748	5 298
	61	4	12 083	41	1 194	889	5 604	4 355
	62	5	16 938	27	1 502	1 136	7 180	7 093
	63	6	9 404	15	791	728	4 154	3 716
	64	7	7 695	3	1 147	412	3 619	2 514
	65	8	92 213	225	7 450	6 313	41 155	37 070
	66	9	68 782	193	6 366	3 798	33 064	25 361
		Сумын дүн	239 957	586	21 730	15 338	108 545	93 758
Аймгийн дүн			2 280 581	9 752	183 569	151 132	1 090 831	845 297



Хүснэгт XV.15-ын үргэлжлэл

Сум	д/д	Багийн нэр	2013					
			Бүгд	Тэмээ	Адуу	Үхэр	Хонь	Ямаа
Асгат	1	1 Өлзийт	26 897	111	2 917	2 061	12 668	9 140
	2	2 Дөхөм	29 852	145	3 618	2 521	13 913	9 655
	3	3 Их-уул	33 952	91	4 646	2 971	15 036	11 208
	4	4 Жаргалант	11 750	9	1 516	1 115	4 668	4 442
		Сумын дүн	102 451	356	12 697	8 668	46 285	34 445
Баяндэлгэр	5	1 Баян	61 292	105	2 996	3 605	30 002	24 584
	6	2 Дэлгэр	46 846	101	2 723	2 570	22 713	18 739
	7	3 Төв	44 791	107	3 276	3 420	19 809	18 179
	8	4 Дөхөм	83 431	104	3 940	4 776	43 098	31 513
	9	5 Хонгор	68 466	377	3 856	5 544	33 213	25 476
	10	6 Ширээт	25 430	28	2 258	1 928	11 176	10 040
	Сумын дүн	330 256	822	19 049	21 843	160 011	128 531	
Дарьганга	11	1 Үүд	39 075	38	3 857	3 492	20 257	11 431
	12	2 Бадрах	39 138	154	4 050	3 564	18 759	12 611
	13	3 Аман-Ус	24 683	62	2 594	2 595	10 474	8 958
	14	4 Өрнөдэрс	39 712	45	3 954	4 797	19 615	11 301
		Сумын дүн	142 608	299	14 455	14 448	69 105	44 301
Мөнххаан	15	1 Баянтэрэм	47 163	270	4 477	2 723	23 130	16 563
	16	2 Баян-уул	57 350	233	4 362	3 212	27 983	21 560
	17	3 Баянцагаан	61 275	99	4 803	3 321	29 763	23 289
	18	4 Баясгалант	36 739	14	2 514	2 209	17 425	14 577
	19	5 Бүрэнцогт	63 990	95	4 170	3 156	30 977	25 592
	Сумын дүн	266 517	711	20 326	14 621	129 278	101 581	
Наран	20	1 Гүн худаг	42 038	233	2 874	4 445	19 898	14 588
	21	2 Тосонгийн	56 770	93	3 666	4 230	30 160	18 621
	22	3 Наран булаг	10 283	5	616	1 227	4 969	3 466
		Сумын дүн	109 091	331	7 156	9 902	55 027	36 675
Онгон	23	1 Ихбулаг	79 191	236	5 567	5 694	44 467	23 227
	24	2 Шарбүрд	54 841	306	3 568	4 277	30 215	16 475
	25	3 Нүдэн	70 966	347	3 335	4 177	41 286	21 821
	26	4 Цөнгөрөг	11 577	48	1 106	828	6 538	3 057
	27	5 Хавирга	11 942	18	962	1 175	5 511	4 276
		Сумын дүн	228 517	955	14 538	16 151	128 017	68 856
Сүхбаатар	28	1 Баянгол	70 878	414	5 842	4 103	40 532	19 987
	29	2 Хайлаастай	9 812	4	1 136	825	4 365	3 482
	30	3 Хулгар	52 697	582	5 600	2 862	27 239	16 414
	31	4 Ланз	32 252	201	3 426	1 938	15 673	11 014
	32	5 Шинэбулаг	32 549	93	2 650	2 132	17 846	9 828
		Сумын дүн	198 188	1 294	18 654	11 860	105 655	60 725
Түвшинширээ	33	1 Сэргэлэн	19 733	64	1 055	1 154	9 713	7 747
	34	2 Өлзийт	51 871	376	3 292	3 025	22 761	22 417
	35	3 Үнэгд	50 520	202	2 585	2 923	22 572	22 238
	36	4 Дэлгэрхаан	49 926	138	2 132	1 847	23 699	22 110
	37	5 Өгөөмөр	82 460	447	4 148	3 825	41 281	32 759
	Сумын дүн	254 510	1 227	13 212	12 774	120 026	107 271	



Хүснэгт XV.15-ын үргэлжлэл

Сум	д/д	Багийн нэр	2013					
			Бүгд	Тэмээ	Адуу	Үхэр	Хонь	Ямаа
Түмэнцогт	38	1 Лхүмбэ	30 433	98	4 908	2 670	12 725	10 032
	39	2 Баянцагаан	31 739	160	3 821	2 525	14 876	10 357
	40	3 Баян-Овоо	5 182	-	582	802	1 965	1 833
	41	4 Баянцогт	4 168	2	498	698	1 523	1 447
		Сумын дүн	71 522	260	9 809	6 695	31 089	23 669
Уулбаян	42	1 Баян	70 575	379	4 731	3 860	37 905	23 700
	43	2 Жаргалант	28 895	88	1 477	1 563	14 641	11 126
	44	3 Тэгш	45 481	202	2 610	2 132	26 144	14 393
	45	4 Жавхлант	32 520	227	1 934	1 426	17 159	11 774
	46	5 Дэлгэр	23 618	243	1 153	1 187	12 720	8 315
		Сумын дүн	201 089	1 139	11 905	10 168	108 569	69 308
Халзан	47	1 Халзан шанд	44 660	206	2 703	2 698	24 220	14 833
	48	2 Сахиулын	22 181	76	1 803	1 580	11 377	7 345
	49	3 Сайншанд	31 754	40	2 557	1 656	17 508	9 993
	50	4 Хатавч	19 843	44	2 082	1 739	9 052	6 926
		Сумын дүн	118 438	366	9 145	7 673	62 157	39 097
Эрдэнэцагаан	51	1 Тал булаг	47 979	53	6 186	4 328	19 924	17 488
	52	2 Цагаан овоо	11 122	8	1 376	1 237	3 713	4 788
	53	3 Бадрах	24 752	52	3 940	2 266	8 236	10 258
	54	4 Хонгор	22 698	183	3 113	1 772	7 605	10 025
	55	5 Билүүт	16 623	44	2 111	1 758	6 784	5 926
	56	6 Жаргалант	36 284	184	3 663	2 808	14 486	15 143
	57	7 Хадын булан	30 984	149	5 668	3 308	11 201	10 658
	58	8 Алтан овоо	6 759	12	1 261	887	1 856	2 743
		Сумын дүн	197 201	685	27 318	18 364	73 805	77 029
Баруун-Урт	59	1	11 077	11	1 106	1 052	5 242	3 666
	60	2	4 401	14	376	379	1 799	1 833
	61	3	12 715	26	1 084	866	5 910	4 829
	62	4	12 633	20	1 231	984	5 975	4 423
	63	5	18 667	8	2 221	1 344	7 258	7 836
	64	6	10 430	17	1 037	954	4 591	3 831
	65	7	7 615	3	1 436	499	3 060	2 617
	66	8	109 591	164	9 020	7 997	50 852	41 558
	67	9	83 906	195	7 275	4 791	42 912	28 733
	Сумын дүн	271 035	458	24 786	18 866	127 599	99 326	
Аймгийн дүн			2 491 423	8 093	203 050	#####	1 216 623	890 814



Хүснэгт XV.15-ын үргэлжлэл

Сум	д/д	Багийн нэр	2014					
			Бүгд	Тэмээ	Адуу	Үхэр	Хонь	Ямаа
Асгат	1	1 Өлзийт	29 148	93	3 181	2 171	13 377	10 326
	2	2 Дөхөм	33 340	114	4 114	2 717	15 232	11 163
	3	3 Их-уул	38 752	64	5 468	3 312	17 117	12 791
	4	4 Жаргалант	12 847	3	1 670	1 285	5 219	4 670
		Сумын дүн	114 087	274	14 433	9 485	50 945	38 950
Баяндэлгэр	5	1 Баян	71 045	105	3 474	3 952	35 157	28 357
	6	2 Дэлгэр	53 344	102	2 830	2 860	26 374	21 178
	7	3 Төв	52 076	118	3 642	3 757	23 530	21 029
	8	4 Дөхөм	91 794	106	4 492	5 336	47 721	34 139
	9	5 Хонгор	76 509	407	4 314	6 231	37 914	27 643
	10	6 Ширээт	29 749	33	2 788	2 110	13 047	11 771
	Сумын дүн	374 517	871	21 540	24 246	183 743	144 117	
Дарьганга	11	1 Үүд	43 627	31	4 656	3 770	22 263	12 907
	12	2 Бадрах	45 495	132	4 524	3 773	21 857	15 209
	13	3 Аман-Ус	28 454	46	2 903	3 081	12 200	10 224
	14	4 Өрнөдэрс	45 082	31	4 531	5 115	22 495	12 910
		Сумын дүн	162 658	240	16 614	15 739	78 815	51 250
Мөнххаан	15	1 Баянтэрэм	54 684	242	5 064	3 467	26 743	19 168
	16	2 Баян-уул	65 980	196	4 928	4 063	32 191	24 602
	17	3 Баянцагаан	72 350	95	6 094	4 250	35 048	26 863
	18	4 Баясгалант	43 225	12	3 066	2 802	20 611	16 734
	19	5 Бүрэнцогт	77 192	84	4 938	3 908	38 477	29 785
	Сумын дүн	313 431	629	24 090	18 490	153 070	117 152	
Наран	20	1 Гүн худаг	48 997	228	3 281	4 948	24 047	16 493
	21	2 Тосонгийн	61 672	97	3 995	4 478	33 135	19 967
	22	3 Наран булаг	12 983	9	795	1 434	6 595	4 150
		Сумын дүн	123 652	334	8 071	10 860	63 777	40 610
Онгон	23	1 Ихбулаг	91 397	187	6 326	6 381	51 295	27 208
	24	2 Шарбүрд	59 368	278	3 872	4 770	32 622	17 826
	25	3 Нүдэн	78 799	303	3 646	4 851	45 315	24 684
	26	4 Цөнгөрөг	12 874	40	1 222	953	6 959	3 700
	27	5 Хавирга	13 997	19	1 120	1 361	6 711	4 786
		Сумын дүн	256 435	827	16 186	18 316	142 902	78 204
Сүхбаатар	28	1 Баянгол	79 575	342	6 403	4 911	45 296	22 623
	29	2 Хайлаастай	10 076	6	1 296	1 027	4 469	3 278
	30	3 Хулгар	58 325	555	6 396	3 448	30 247	17 679
	31	4 Ланз	35 860	200	3 864	2 279	16 930	12 587
	32	5 Шинэбулаг	36 720	103	3 371	2 566	19 618	11 062
		Сумын дүн	220 556	1 206	21 330	14 231	116 560	67 229
Түвшинширээ	33	1 Сэргэлэн	22 807	68	1 422	1 315	10 971	9 031
	34	2 Өлзийт	61 030	352	3 906	3 349	27 040	26 383
	35	3 Үнэгд	57 541	210	2 964	3 224	25 638	25 505
	36	4 Дэлгэрхаан	54 505	141	2 434	2 027	25 322	24 581
	37	5 Өгөөмөр	92 274	450	4 679	4 193	46 686	36 266
		Сумын дүн	288 157	1 221	15 405	14 108	135 657	121 766



Хүснэгт XV.15-ын үргэлжлэл

Сум	д/д	Багийн нэр	2014					
			Бүгд	Тэмээ	Адуу	Үхэр	Хонь	Ямаа
Түмэнцогт	38	1 Лхүмбэ	38 134	106	6 236	3 337	15 606	12 849
	39	2 Баянцагаан	34 495	157	3 832	2 878	15 684	11 944
	40	3 Баян-Овоо	5 182	-	584	832	1 698	2 068
	41	4 Баянцогт	4 096	4	483	810	1 445	1 354
		Сумын дүн	81 907	267	11 135	7 857	34 433	28 215
Уулбаян	42	1 Баян	77 641	397	5 180	4 256	42 022	25 786
	43	2 Жаргалант	32 695	98	1 862	1 851	16 788	12 096
	44	3 Тэгш	51 492	203	3 004	2 555	29 077	16 653
	45	4 Жавхлант	34 170	222	2 176	1 573	18 335	11 864
	46	5 Дэлгэр	24 873	244	1 400	1 358	13 440	8 431
	Сумын дүн	220 871	1 164	13 622	11 593	119 662	74 830	
Халзан	47	1 Халзан шанд	50 042	237	3 026	3 029	27 769	15 981
	48	2 Сахиулын	23 128	77	1 968	1 635	11 968	7 480
	49	3 Сайншанд	33 986	47	2 894	1 929	18 633	10 483
	50	4 Хатавч	24 095	30	2 537	2 066	11 537	7 925
		Сумын дүн	131 251	391	10 425	8 659	69 907	41 869
Эрдэнэцагаан	51	1 Тал булаг	51 948	65	6 885	4 655	21 462	18 881
	52	2 Цагаан овоо	12 945	8	1 570	1 328	4 372	5 667
	53	3 Бадрах	24 949	54	4 317	2 040	8 221	10 317
	54	4 Хонгор	23 598	155	3 319	1 838	8 161	10 125
	55	5 Билүүт	14 603	46	2 148	1 627	5 796	4 986
	56	6 Жаргалант	39 296	161	3 845	2 987	16 176	16 127
	57	7 Хадын булан	33 802	137	6 137	3 532	11 836	12 160
	58	8 Алтан овоо	7 697	13	1 379	1 054	1 849	3 402
	Сумын дүн	208 838	639	29 600	19 061	77 873	81 665	
Баруун-Урт	59	1	15 354	22	2 101	1 365	7 110	4 756
	60	2	6 065	6	560	399	2 673	2 427
	61	3	14 023	30	1 067	828	6 739	5 359
	62	4	15 263	47	1 533	1 214	7 232	5 237
	63	5	20 435	20	2 174	1 631	8 148	8 462
	64	6	14 841	17	1 330	1 302	7 166	5 026
	65	7	8 089	-	1 349	680	3 102	2 958
	66	8	128 182	136	10 309	9 648	59 885	48 204
	67	9	99 569	230	8 374	6 181	51 382	33 402
	Сумын дүн	321 821	508	28 797	23 248	153 437	115 831	
Аймгийн дүн			2 818 181	8 571	231 248	195 893	1 380 781	1 001 688



Хүснэгт XV.15-ын үргэлжлэл

Сум	д/д	Багийн нэр	2015					
			Бүгд	Тэмээ	Адуу	Үхэр	Хонь	Ямаа
Асгат	1	1 Өлзийт	30 707	90	3 342	2 550	14 384	10 341
	2	2 Дөхөм	34 740	115	4 341	2 873	15 973	11 438
	3	3 Их-уул	41 064	68	5 960	3 599	18 283	13 154
	4	4 Жаргалант	14 339	3	1 896	1 375	5 870	5 195
			Сумын дүн	120 850	276	15 539	10 397	54 510
Баяндэлгэр	5	1 Баян	79 935	113	3 933	4 098	39 674	32 117
	6	2 Дэлгэр	59 244	107	3 214	3 152	29 097	23 674
	7	3 Төв	57 056	119	3 990	3 979	26 517	22 451
	8	4 Дөхөм	96 631	124	4 644	5 567	50 644	35 652
	9	5 Хонгор	82 907	384	4 771	6 784	41 242	29 726
	10	6 Ширээт	30 144	25	2 876	2 158	13 452	11 633
		Сумын дүн	405 917	872	23 428	25 738	200 626	155 253
Дарьганга	11	1 Үүд	49 130	31	5 216	4 214	24 948	14 721
	12	2 Бадрах	51 541	129	5 041	4 185	25 028	17 158
	13	3 Аман-Ус	31 871	46	2 886	3 065	14 111	11 763
	14	4 Өрнөдэрс	50 134	35	5 132	5 721	24 934	14 312
			Сумын дүн	182 676	241	18 275	17 185	89 021
Мөнххаан	15	1 Баянтэрэм	62 510	252	5 964	4 227	30 137	21 930
	16	2 Баян-уул	73 652	192	6 067	4 598	35 776	27 019
	17	3 Баянцагаан	80 939	80	6 873	5 042	39 836	29 108
	18	4 Баясгалант	46 077	9	3 875	3 172	22 075	16 946
	19	5 Бүрэнцогт	80 829	86	5 692	4 549	40 497	30 005
		Сумын дүн	344 007	619	28 471	21 588	168 321	125 008
Наран	20	1 Гүн худаг	51 180	188	3 639	5 009	25 986	16 358
	21	2 Тосонгийн	65 522	80	4 265	4 704	35 545	20 928
	22	3 Наран булаг	14 538	9	950	1 635	7 371	4 573
			Сумын дүн	131 240	277	8 854	11 348	68 902
Онгон	23	1 Ихбулаг	104 303	188	6 981	6 997	59 625	30 512
	24	2 Шарбүрд	62 930	270	4 162	5 076	34 248	19 174
	25	3 Нүдэн	82 355	303	3 919	5 206	47 079	25 848
	26	4 Цөнгөрөг	11 757	44	1 310	1 014	5 735	3 654
	27	5 Хавирга	16 135	24	1 241	1 374	8 014	5 482
			Сумын дүн	277 480	829	17 613	19 667	154 701
Сүхбаатар	28	1 Баянгол	84 976	320	6 715	5 290	49 472	23 179
	29	2 Хайлаастай	9 713	7	1 288	1 010	4 241	3 167
	30	3 Хулгар	62 183	512	6 833	3 722	32 676	18 440
	31	4 Ланз	37 444	200	3 380	2 263	18 438	13 163
	32	5 Шинэбулаг	35 510	92	3 886	2 454	19 273	9 805
			Сумын дүн	229 826	1 131	22 102	14 739	124 100
Түвшинширээ	33	1 Сэргэлэн	25 711	79	1 560	1 434	12 643	9 995
	34	2 Өлзийт	66 072	341	3 746	3 362	29 670	28 953
	35	3 Үнэгд	63 024	225	3 264	3 502	28 210	27 823
	36	4 Дэлгэрхаан	57 618	143	2 681	2 155	27 585	25 054
	37	5 Өгөөмөр	95 630	443	5 320	4 225	48 749	36 893
		Сумын дүн	308 055	1 231	16 571	14 678	146 857	128 718



Хүснэгт XV.15-ын үргэлжлэл

Сум	д/д	Багийн нэр	2015					
			Бүгд	Тэмээ	Адуу	Үхэр	Хонь	Ямаа
Түмэнцогт	38	1 Лхүмбэ	44 981	107	7 719	4 157	18 029	14 969
	39	2 Баянцагаан	39 294	157	5 038	3 184	17 832	13 083
	40	3 Баян-Овоо	5 954	2	642	1 024	2 005	2 281
	41	4 Баянцогт	5 156	2	584	926	1 895	1 749
		Сумын дүн	95 385	268	13 983	9 291	39 761	32 082
Уулбаян	42	1 Баян	81 676	394	5 981	4 649	43 623	27 029
	43	2 Жаргалант	36 009	91	2 146	1 964	18 387	13 421
	44	3 Тэгш	58 684	185	3 651	2 925	32 928	18 995
	45	4 Жавхлант	36 318	211	2 522	1 728	19 563	12 294
	46	5 Дэлгэр	28 253	216	1 728	1 480	14 968	9 861
	Сумын дүн	240 940	1 097	16 028	12 746	129 469	81 600	
Халзан	47	1 Халзан шанд	52 152	195	3 337	3 132	28 969	16 519
	48	2 Сахиулын	26 152	82	2 130	1 879	13 458	8 603
	49	3 Сайншанд	38 224	31	3 516	2 391	20 886	11 400
	50	4 Хатавч	24 501	17	2 907	1 988	11 990	7 599
		Сумын дүн	141 029	325	11 890	9 390	75 303	44 121
Эрдэнэцагаан	51	1 Тал булаг	56 142	75	7 572	4 847	22 727	20 921
	52	2 Цагаан овоо	14 547	2	1 802	1 484	5 191	6 068
	53	3 Бадрах	27 907	52	4 662	2 243	9 363	11 587
	54	4 Хонгор	27 286	174	3 786	2 217	9 306	11 803
	55	5 Билүүт	16 705	46	2 445	1 873	6 311	6 030
	56	6 Жаргалант	45 176	184	4 395	3 362	18 728	18 507
	57	7 Хадын булан	37 762	120	7 497	3 808	13 158	13 179
	58	8 Алтан овоо	9 584	19	1 624	1 140	2 304	4 497
	Сумын дүн	235 109	672	33 783	20 974	87 088	92 592	
Баруун-Урт	59	1	19 999	14	2 547	1 770	9 439	6 229
	60	2	6 879	10	549	392	3 015	2 913
	61	3	13 310	19	952	790	6 260	5 289
	62	4	15 922	45	1 838	1 404	7 375	5 260
	63	5	18 824	21	2 222	1 526	8 473	6 582
	64	6	16 035	17	1 410	1 334	7 910	5 364
	65	7	9 307		1 899	859	3 491	3 058
	66	8	252 477	332	21 298	18 328	125 321	87 198
	67	9	4 987	13	338	334	1 892	2 410
	Сумын дүн	357 740	471	33 053	26 737	173 176	124 303	

**XV.16 ХЭЭЛТЭГЧ МАЛЫН ТОО, төрлөөр, мян.тол**

он	Бүгд	Ингэ	Гүү	Үнээ	Эм хонь	Эм ямаа
2008	683.9	3.2	36.6	39.7	341.1	263.3
2009	774.1	3.6	39.3	43.8	389.9	297.5
2010	858.6	3.8	43.2	48.8	438.6	324.2
2011	903.6	3.7	48.0	53.2	454.8	343.9
2012	994.1	3.5	53.8	58.9	500.5	377.4
2013	1 089.1	3.4	60.4	66.1	559.9	399.3
2014	1 219.8	3.3	68.9	74.8	628.8	443.9
2015	1 334.2	3.2	78.8	82.6	691.8	477.8

XV.17 ХЭЭЛТЭГЧ МАЛ, сумаар, толгой

Сум	2008	2009	2010	2011	2012	2013	2014	2015
Ас	34 794	38 257	39 590	39 210	41 991	38 746	45 325	46 537
Бд	83 785	98 373	109 998	114 308	125 962	139 397	161 692	176 971
Да	47 992	51 174	59 578	60 022	60 607	61 389	65 535	79 060
Мх	57 690	69 365	81 192	95 254	108 988	119 923	140 889	154 149
На	35 178	40 317	45 581	41 761	43 343	47 978	54 426	58 632
Он	62 620	73 136	78 464	81 672	87 441	102 632	112 942	118 275
Сү	63 100	67 394	69 409	71 795	78 102	86 370	92 117	95 554
Тш	54 473	63 222	74 978	84 295	93 441	111 249	124 624	132 987
Тц	24 391	27 018	27 223	29 723	32 357	32 323	36 399	43 197
Уб	47 470	54 167	64 873	70 095	77 893	90 173	95 384	107 829
Ха	31 459	34 431	38 588	41 271	48 056	50 703	55 357	59 421
Эц	78 830	84 445	86 069	85 453	87 483	85 893	91 385	99 012
Бу	62 091	72 811	83 138	88 695	108 441	122 367	143 753	162 531
Дүн	683 873	774 110	858 681	903 554	994 105	1 089 143	1 219 828	1 334 155



Хүснэгт XV.17-ын үргэлжлэл

Сум	Ингэний тоо, сумаар, толгой							
	2008	2009	2010	2011	2012	2013	2014	2015
Ас	183	179	170	160	136	115	94	88
Бд	220	296	317	295	301	298	333	338
Да	127	125	138	145	147	121	93	107
Мх	264	276	308	290	290	283	266	248
На	150	160	180	169	158	142	135	116
Он	331	392	413	402	370	354	311	290
Сү	410	458	449	436	427	469	431	421
Тш	329	378	436	457	447	468	478	473
Тц	132	133	140	142	121	99	107	100
Уб	388	457	503	481	447	450	442	410
Ха	165	176	176	184	170	142	126	122
Эц	334	337	331	326	289	255	255	260
Бу	171	196	237	231	219	193	219	212
ДҮН	3 204	3 563	3 798	3 718	3 522	3 389	3 290	3 185

Хүснэгт XV.17-ын үргэлжлэл

Сум	Гүүний тоо, сумаар, толгой							
	2008	2009	2010	2011	2012	2013	2014	2015
Ас	2 715	2 795	2 889	3 121	3 177	3 375	3 946	4 221
Бд	3 552	4 085	4 555	4 901	5 399	5 686	6 684	7 323
Да	2 846	2 810	3 255	3 708	4 191	4 212	4 636	5 640
Мх	2 863	3 297	3 588	4 302	5 349	6 341	7 662	8 868
На	1 435	1 597	1 802	1 834	1 942	2 119	2 360	2 634
Он	2 810	3 017	3 161	3 225	3 736	4 062	4 583	4 991
Сү	3 991	3 791	4 070	4 277	4 180	5 490	5 980	6 374
Тш	1 857	2 185	2 526	2 900	3 189	3 777	4 381	4 802
Тц	1 366	1 515	1 793	2 308	2 692	3 040	3 500	4 712
Уб	1 901	2 154	2 436	2 551	3 058	3 489	4 034	4 721
Ха	1 529	1 526	1 708	1 989	2 290	2 914	3 262	3 771
Эц	6 449	6 690	7 012	7 750	7 938	8 349	9 164	9 889
Бу	3 247	3 864	4 448	5 163	6 634	7 585	8 721	10 834
ДҮН	36 561	39 326	43 243	48 029	53 775	60 439	68 913	78 780



Хүснэгт XV.17-ын үргэлжлэл

Сум	Үнээний тоо, сумаар, толгой							
	2008	2009	2010	2011	2012	2013	2014	2015
Ас	2 005	2 189	2 439	2 652	2 857	3 000	3 179	3 383
Бд	4 655	5 517	6 507	6 928	7 695	8 555	9 495	10 251
Да	3 650	3 737	4 710	5 011	5 232	5 373	5 728	6 804
Мх	2 137	2 650	3 138	3 857	4 704	5 566	7 007	8 247
На	2 648	2 939	3 430	3 350	3 524	3 968	4 229	4 469
Он	3 965	4 298	4 590	4 947	5 460	6 256	7 104	7 535
Сү	2 599	2 710	2 899	3 221	3 698	4 357	5 088	5 260
Тш	2 500	2 943	3 284	3 889	4 445	5 015	5 607	5 899
Тц	1 397	1 613	1 778	2 059	2 299	2 576	3 121	3 687
Уб	1 969	2 298	2 549	2 926	3 448	3 950	4 468	5 028
Ха	1 559	1 764	1 863	2 134	2 497	2 941	3 333	3 670
Эц	7 567	7 519	7 265	7 188	7 082	7 121	7 381	7 875
Бу	3 036	3 640	4 299	4 997	6 042	7 391	9 062	10 454
Дүн	39 687	43 817	48 751	53 159	58 983	66 069	74 802	82 562

Хүснэгт XV.17-ын үргэлжлэл

Сум	Хонины тоо, сумаар, толгой							
	2008	2009	2010	2011	2012	2013	2014	2015
Ас	16 810	18 336	19 249	18 562	20 257	18 477	21 441	22 347
Бд	40 545	47 581	54 104	56 669	63 074	70 655	82 521	91 541
Да	24 088	25 824	30 589	30 498	30 099	31 161	33 435	40 387
Мх	28 931	35 449	42 224	47 870	55 101	60 450	71 809	79 483
На	18 092	21 097	24 243	21 334	22 486	25 668	29 966	32 426
Он	35 445	42 113	45 438	47 304	50 626	60 357	66 090	68 568
Сү	35 472	38 069	39 501	40 182	43 297	48 482	51 688	54 471
Тш	25 613	30 383	36 251	40 482	45 101	54 821	61 193	66 607
Тц	11 876	13 250	13 267	13 883	15 313	15 182	16 476	19 421
Уб	26 431	30 183	36 941	38 783	42 705	50 831	53 646	60 761
Ха	16 674	18 296	20 785	22 076	25 944	28 389	30 759	33 631
Эц	30 912	33 702	34 938	34 078	34 645	34 949	37 176	39 913
Бу	30 224	35 630	41 118	43 059	51 814	60 551	72 651	82 278
Дүн	341 113	389 913	438 648	454 780	500 462	559 973	628 851	691 834



Хүснэгт XV.17-ын үргэлжлэл

Сум	Ямааны тоо, сумаар, толгой							
	2008	2009	2010	2011	2012	2013	2014	2015
Ас	13 081	14 758	14 843	14 715	15 564	13 779	16 665	16 498
Бд	34 813	40 894	44 515	45 515	49 493	54 203	62 659	67 518
Да	17 281	18 678	20 886	20 660	20 938	20 522	21 643	26 122
Мх	23 495	27 693	31 934	38 935	43 544	47 283	54 145	57 303
На	12 853	14 524	15 926	15 074	15 233	16 081	17 736	18 987
Он	20 069	23 316	24 862	25 794	27 249	31 603	34 854	36 891
Сү	20 628	22 366	22 490	23 679	26 500	27 572	28 930	29 028
Тш	24 174	27 333	32 481	36 567	40 259	47 168	52 965	55 206
Тц	9 620	10 507	10 245	11 331	11 932	11 426	13 195	15 277
Уб	16 781	19 075	22 444	25 354	28 235	31 453	32 794	36 909
Ха	11 532	12 669	14 056	14 888	17 155	16 317	17 877	18 227
Эц	33 568	36 197	36 523	36 111	37 529	35 219	37 409	41 075
Бу	25 413	29 481	33 036	35 245	43 732	46 647	53 100	58 753
Дүн	263 308	297 491	324 241	343 868	377 363	399 273	443 972	477 794

XV.18 ХЭЭЛТҮҮЛЭГЧ МАЛЫН ТОО, мян.тол

он	Бүгд	Буур	Азрага	Бух	Хуц	Ухна
2008	15.4	0.1	6.1	1.1	4.7	3.4
2009	17.3	0.1	6.4	1.3	5.6	3.9
2010	19.2	0.1	6.9	1.5	6.4	4.3
2011	21.1	0.1	7.5	1.6	7.1	4.8
2012	22.2	0.2	7.9	1.7	7.2	5.2
2013	23.7	0.1	8.7	1.8	7.9	5.2
2014	26.1	0.1	9.4	1.9	8.8	5.9
2015	29.3	0.1	10.5	2.1	10.2	6.4



XV.19 БҮХ ХЭЭЛТҮҮЛЭГЧ МАЛЫН ТОО, СУМААР, ТОЛГОЙ

Сум	2008	2009	2010	2011	2012	2013	2014	2015
Ас	768	861	949	942	1 018	1 000	1 090	1 224
Бд	1 700	1 953	2 223	2 392	2 557	2 663	3 057	3 135
Да	1 174	1 234	1 199	1 213	1 679	1 222	1 277	1 613
Мх	1 379	1 564	1 731	1 922	2 261	2 473	2 952	3 412
На	679	737	835	873	806	884	979	1 100
Он	1 276	1 323	1 279	1 563	1 565	1 712	1 922	2 309
Сү	1 513	1 601	1 750	1 854	1 959	2 115	2 220	2 330
Тш	1 016	1 268	1 583	1 783	1 891	2 279	2 667	2 872
Тц	611	636	691	942	871	980	966	1 147
Уб	1 051	1 211	1 356	1 523	1 634	1 766	2 042	2 294
Ха	560	771	808	862	1 057	1 218	1 325	1 607
Эц	2 481	2 743	2 978	3 159	2 647	2 795	3 164	3 410
Бу	1 226	1 424	1 810	2 108	2 221	2 560	2 456	2 866
Дүн	15 434	17 326	19 192	21 136	22 166	23 667	26 117	29 319

Хүснэгт XV.19-ын үргэлжлэл

Сум	Азарганы тоо, сумаар, толгой							
	2008	2009	2010	2011	2012	2013	2014	2015
Ас	609	646	715	764	806	858	935	1018
Бд	417	413	430	437	506	464	436	580
Да	556	581	667	703	811	928	1 090	1253
Мх	267	276	304	337	313	343	370	397
На	534	498	513	558	564	600	647	749
Он	565	621	673	745	735	826	909	935
Сү	365	378	430	482	510	595	712	789
Тш	271	259	301	343	382	397	425	557
Тц	341	355	396	439	470	535	639	736
Уб	222	263	270	290	321	394	426	481
Ха	1 028	1 056	1 036	1 128	1 144	1 182	1 259	1 340
Эц	581	620	752	869	946	1 108	1 104	1 209
Бу	6 126	6 359	6 866	7 514	7 926	10 243	10 966	12 059
Дүн	99	119	147	138	15434	18473	19918	22 103



Хүснэгт XV.19-ын үргэлжлэл

Сум	Бухны тоо, сумаар, толгой							
	2008	2009	2010	2011	2012	2013	2014	2015
Ас	116	137	180	195	204	201	223	218
Бд	108	111	125	85	181	129	129	160
Да	47	97	103	94	124	147	180	219
Мх	62	58	86	86	72	85	83	79
На	75	97	87	129	108	129	133	145
Он	89	108	133	144	154	167	175	179
Сү	57	69	89	108	85	111	130	145
Тш	45	67	68	97	73	84	90	102
Тц	50	63	56	71	70	95	99	93
Уб	41	60	58	67	98	104	108	116
Ха	269	228	250	252	248	232	241	274
Эц	76	89	149	154	156	200	185	227
Бу	1 097	1 257	1 471	1 573	3 585	3 697	3 790	3 972
Дүн	99	119	147	138	5158	5381	5566	5 929

Хүснэгт XV.19-ын үргэлжлэл

Сум	Хуцны тоо, сумаар, толгой							
	2008	2009	2010	2011	2012	2013	2014	2015
Ас	187	208	263	235	258	256	289	346
Бд	496	605	678	773	844	929	1 086	1 116
Да	381	389	373	389	563	378	418	551
Мх	460	501	548	631	745	796	958	1 160
На	203	240	265	272	255	277	330	413
Он	405	451	446	524	546	616	722	906
Сү	489	529	554	571	627	705	720	776
Тш	333	449	581	667	726	889	1 025	1 128
Тц	409	486	549	635	638	711	839	920
Уб	179	257	292	327	407	457	515	682
Ха	650	971	1170	1 180	721	867	1 047	1 082
Эц	178	167	192	280	236	280	227	296
Бу	336	404	525	632	625	744	682	851
Дүн	4 706	5 657	6 436	7 116	7 191	7 905	8 858	10 227



Хүснэгт XV.19-ын үргэлжлэл

Сум	Ухнын тоо, сумаар, толгой							
	2008	2009	2010	2011	2012	2013	2014	2015
Ас	146	183	212	193	237	203	244	277
Бд	476	560	645	654	694	666	806	778
Да	265	317	270	294	418	247	292	319
Мх	312	376	399	484	577	595	716	774
На	140	154	172	170	157	174	192	208
Он	249	267	218	338	335	354	412	503
Сү	355	323	359	369	414	397	402	421
Тш	251	366	469	513	555	668	787	792
Тц	114	139	125	216	174	216	221	188
Уб	237	294	338	368	396	416	456	541
Ха	115	183	182	172	226	257	269	321
Эц	518	467	506	581	517	498	602	698
Бу	228	305	377	443	484	502	475	572
Дүн	3 406	3 934	4 272	4 795	5 184	5 193	5 874	6 392



ХV.20 БОЙЖУУЛСАН ТӨЛ, төрлөөр, мян.тол

он	Бүгд	ботго	унага	тугал	хурга	ишиг
2008	438,4	1,2	16,8	26,6	229,3	164,4
2009	594,1	1,5	28,2	34,6	298,3	231,5
2010	656,2	1,7	29,9	38,4	335,1	251,1
2011	744,7	1,7	34,5	40,7	386,1	281,7
2012	786.1	1.8	39.3	45.9	402.7	296.5
2013	853.3	1.5	40.5	47.7	442.1	321.5
2014	937.0	1.5	49.0	54.3	483.6	348.6
2015	1 070.2	1.5	55.5	62.4	557.1	393.8

ХV.21 БОЙЖУУЛСАН НИЙТ ТӨЛ, сумаар, толгой

Сум	2008	2009	2010	2011	2012	2013	2014	2015
Ас	19 885	29 973	33 122	28 360	32 042	37 508	32 815	39 336
Бд	62 650	77 277	90 259	90 012	93 881	108 252	123 739	137 766
Да	29 574	37 669	42 159	49 030	48 144	52 354	51 394	54 463
Мх	34 510	50 325	61 311	76 599	82 893	94 822	103 362	126 656
На	25 884	30 027	34 121	40 243	35 248	36 617	40 374	50 057
Он	41 159	55 096	63 791	69 807	72 785	66 312	78 211	96 380
Сү	43 322	52 011	53 598	62 126	67 041	70 672	74 358	83 600
Тш	28 495	48 022	59 400	70 457	80 620	85 345	96 098	102 419
Тц	14 397	19 925	16 174	23 307	23 264	24 677	28 151	28 692
Уб	26 773	43 804	52 945	57 048	62 459	64 750	76 184	81 944
Ха	17 980	27 462	31 117	35 248	40 101	44 172	47 080	49 921
Эц	52 262	66 842	59 758	66 759	70 538	70 699	76 626	83 644
Бу	41 460	55 632	58 415	75 660	77 082	97 082	108 645	135 361
Дүн	438 351	594 065	656 170	744 656	786 098	853 262	937 037	1 070 239



Хүснэгт XV.21-ын үргэлжлэл

Сум	Бойжуулсан ботго, сумаар, толгой							
	2008	2009	2010	2011	2012	2013	2014	2015
Ас	146	183	212	193	237	203	244	277
Бд	476	560	645	654	694	666	806	778
Да	265	317	270	294	418	247	292	319
Мх	312	376	399	484	577	595	716	774
На	140	154	172	170	157	174	192	208
Он	249	267	218	338	335	354	412	503
Сү	355	323	359	369	414	397	402	421
Тш	251	366	469	513	555	668	787	792
Тц	114	139	125	216	174	216	221	188
Уб	237	294	338	368	396	416	456	541
Ха	115	183	182	172	226	257	269	321
Эц	518	467	506	581	517	498	602	698
Бу	228	305	377	443	484	502	475	572
Дүн	3 406	3 934	4 272	4 795	5 184	5 193	5 874	6 392

Хүснэгт XV.21-ын үргэлжлэл

Сум	Бойжуулсан унага, сумаар, толгой							
	2008	2009	2010	2011	2012	2013	2014	2015
Ас	846	2 143	2 238	2 271	2 287	2 396	2 513	3 105
Бд	2 116	2 980	2 991	2 863	3 274	3 575	4 854	4 909
Да	1 535	2 066	2 434	2 730	2 971	3 001	3 140	3 450
Мх	1 408	2 118	2 561	2 674	3 634	4 473	5 167	6 726
На	859	1 063	1 131	1 335	1 612	1 664	1 801	2 135
Он	1 346	1 969	1 952	2 473	2 663	1 865	2 706	2 886
Сү	1 825	3 038	3 035	3 617	3 855	3 208	4 335	4 953
Тш	472	1 552	1 915	2 094	2 392	2 869	3 389	2 957
Тц	314	1 027	1 124	1 688	1 958	2 133	2 536	2 404
Уб	332	1 466	1 810	1 893	2 246	2 468	2 516	3 122
Ха	299	1 209	1 276	1 552	1 771	1 964	2 715	2 772
Эц	3 704	4 718	4 513	5 263	5 791	5 448	7 172	7 665
Бу	1 701	2 809	2 955	4 010	4 863	5 400	6 171	8 406
Дүн	16 757	28 158	29 935	34 463	39 317	40 464	49 015	55 490



Хүснэгт XV.21-ын үргэлжлэл

Сум	Бойжуулсан тугал, сумаар, толгой							
	2008	2009	2010	2011	2012	2013	2014	2015
Ас	1 053	1 830	1 959	2 068	2 078	2 438	2 280	2 678
Бд	3 662	4 623	5 347	5 250	4 595	5 676	7 370	7 179
Да	2 358	2 840	3 459	3 719	3 913	3 756	4 128	4 334
Мх	1 379	1 654	2 082	2 364	3 828	4 037	4 867	6 196
На	2 232	2 404	2 634	2 680	2 707	2 986	3 371	3 702
Он	2 757	3 358	3 380	3 768	4 333	2 949	4 336	4 972
Сү	1 880	2 283	2 416	2 806	3 224	3 130	3 772	4 482
Тш	1 177	2 365	2 713	3 172	3 511	3 836	4 305	4 031
Тц	867	1 173	1 426	1 473	1 850	2 010	2 353	2 982
Уб	1 095	1 793	2 177	2 444	2 910	2 284	2 654	3 492
Ха	811	1 407	1 612	1 764	2 143	2 344	2 693	2 910
Эц	5 227	6 086	5 762	5 214	5 679	6 031	6 093	6 201
Бу	2 104	2 820	3 424	3 993	5 130	6 191	6 068	9 221
Дүн	26 602	34 636	38 391	40 715	45 901	47 668	54 290	62 380

Хүснэгт XV.21-ын үргэлжлэл

Сум	Бойжуулсан унага, сумаар, толгой							
	2008	2009	2010	2011	2012	2013	2014	2015
Ас	846	2 143	2 238	2 271	2 287	2 396	2 513	3 105
Бд	2 116	2 980	2 991	2 863	3 274	3 575	4 854	4 909
Да	1 535	2 066	2 434	2 730	2 971	3 001	3 140	3 450
Мх	1 408	2 118	2 561	2 674	3 634	4 473	5 167	6 726
На	859	1 063	1 131	1 335	1 612	1 664	1 801	2 135
Он	1 346	1 969	1 952	2 473	2 663	1 865	2 706	2 886
Сү	1 825	3 038	3 035	3 617	3 855	3 208	4 335	4 953
Тш	472	1 552	1 915	2 094	2 392	2 869	3 389	2 957
Тц	314	1 027	1 124	1 688	1 958	2 133	2 536	2 404
Уб	332	1 466	1 810	1 893	2 246	2 468	2 516	3 122
Ха	299	1 209	1 276	1 552	1 771	1 964	2 715	2 772
Эц	3 704	4 718	4 513	5 263	5 791	5 448	7 172	7 665
Бу	1 701	2 809	2 955	4 010	4 863	5 400	6 171	8 406
Дүн	16 757	28 158	29 935	34 463	39 317	40 464	49 015	55 490



Хүснэгт XV.21-ын үргэлжлэл

Сум	Бойжуулсан хурга, сумаар, толгой							
	2008	2009	2010	2011	2012	2013	2014	2015
Ас	10 219	14 287	15 691	13 724	15 416	18 667	16 051	18 808
Бд	30 835	37 742	43 361	46 670	46 732	55 483	62 617	71 427
Да	15 359	19 356	21 865	25 265	24 864	28 581	26 292	28 173
Мх	17 982	25 003	31 524	41 009	41 918	48 821	51 803	64 352
На	13 269	15 912	18 532	21 560	18 230	19 044	21 584	28 057
Он	24 169	32 405	38 032	40 847	44 005	40 856	46 508	58 021
Сү	24 920	29 036	30 982	35 178	37 745	40 045	41 809	47 326
Тш	15 047	22 227	28 643	33 875	39 780	43 219	47 740	50 889
Тц	7 954	9 656	8 169	11 157	10 594	11 708	13 154	12 832
Уб	16 214	24 294	29 376	31 636	34 619	36 181	44 781	46 725
Ха	10 035	14 944	16 876	19 241	22 161	23 935	26 562	28 198
Эц	21 431	26 264	24 565	28 732	29 129	28 126	32 126	34 324
Бу	21 872	27 128	27 470	37 252	37 466	47 495	52 576	68 003
Дүн	229 306	298 254	335 086	386 146	402 659	442 161	483 603	557 135

Хүснэгт XV.21-ын үргэлжлэл

Сум	Бойжуулсан ишиг, сумаар, толгой							
	2008	2009	2010	2011	2012	2013	2014	2015
Ас	7 707	11 613	13 163	10 238	12 192	13 942	11 926	14 698
Бд	25 934	31 801	38 385	35 085	39 147	43 408	48 740	54 114
Да	10 266	13 368	14 339	17 224	16 330	16 968	17 793	18 470
Мх	13 662	21 468	25 032	30 438	33 379	37 344	41 408	49 259
На	9 456	10 593	11 755	14 617	12 633	12 853	13 568	16 116
Он	12 770	17 196	20 260	22 555	21 619	20 470	24 545	30 394
Сү	14 481	17 429	16 922	20 288	21 965	24 115	24 256	26 621
Тш	11 687	21 717	25 939	31 127	34 731	35 199	40 421	44 324
Тц	5 210	8 021	5 397	8 920	8 795	8 786	10 063	10 420
Уб	9 007	16 054	19 316	20 864	22 473	23 632	26 084	28 433
Ха	6 779	9 831	11 268	12 587	13 923	15 871	15 058	15 982
Эц	21 778	29 643	24 790	27 429	29 759	30 997	31 103	35 268
Бу	15 700	22 796	24 481	30 289	29 523	37 904	43 680	49 651
Дүн	164 437	231 530	251 047	281 661	296 469	321 489	348 645	393 750



XV.22 ТОМ МАЛЫН ЗҮЙ БУСЫН ХОРОГДОЛ, төрлөөр, мян.тол

он	Бүгд	Тэмээ	Адуу	Үхэр	Хонь	Ямаа
2008	387.9	1.1	39.5	33.1	157.9	156.3
2009	22.7	0.1	1.6	2.2	10.2	8.6
2010	60.9	0.1	1.8	6.7	27.0	25.3
2011	54.6	0.1	1.7	4.2	23.0	25.6
2012	20.9	0.1	0.8	1.1	8.8	10.1
2013	25.9	0.1	1.0	1.6	11.1	12.2
2014	10.8	0.4	0.4	2.9	3.6	3.9
2015	15.1	0.1	1.2	1.0	6.1	6.7

XV.23 ЗҮЙ БУСААР ХОРОГДСОН ТОМ МАЛ, Бүгд, сумаар, толгой

Сум	2008	2009	2010	2011	2012	2013	2014	2015
Ас	28 668	3 686	2 930	10 472	769	2 534	730	615
Бд	16 494	3 100	3 593	4 322	2 092	1 006	930	616
Да	18 648	546	2 500	7 357	423	1 077	1 147	383
Мх	49 471	667	3 105	973	4 044	2 315	3 043	3 016
На	1 154	299	1 590	5 037	751	170	359	209
Он	21 415	679	3 363	3 907	1 822	264	347	101
Сү	38 836	1 522	7 887	984	257	1 036	163	2 708
Тш	35 027	921	879	1 001	1 190	221	1 971	1 467
Тц	45 398	2 019	10 445	1 540	3 087	4 827	247	3 790
Уб	27 325	1 182	2 455	1 170	1 051	615	517	436
Ха	22 926	294	3 595	1 880	539	566	235	104
Эц	30 529	5 146	10 549	12 967	3 828	8 826	804	848
Бу	51 983	2 670	8 039	3 044	1 062	2 521	286	801
Дүн	387 874	22 731	60 930	54 654	20 915	25 978	10 779	15 094



Хүснэгт XV.23-ын үргэлжлэл

Сум	Зүй бусаар хорогдсон тэмээ, сумаар, толгой							
	2008	2009	2010	2011	2012	2013	2014	2015
Ас	136	18	10	30	4	3	3	2
Бд	8	11	12	4	1	1	-	-
Да	45	1	2	4	2	7	8	-
Мх	96	5	4	6	7	5	2	6
На	2	5	6	3	9	-	-	3
Он	48	2	12	7	15	3	4	1
Сү	231	14	8	5	7	7	1	28
Тш	110	14	5	2	-	-	7	3
Тц	172	7	17	1	9	13	6	9
Уб	97	11	7	15	8	5	3	13
Ха	31	6	5	7	1	3	-	1
Эц	56	17	21	30	19	44	5	12
Бу	98	3	20	10	3	8	-	4
Дүн	1 130	114	129	124	85	99	39	82

Хүснэгт XV.23-ын үргэлжлэл

Сум	Зүй бусаар хорогдсон адуу, сумаар, толгой							
	2008	2009	2010	2011	2012	2013	2014	2015
Ас	5 306	288	68	209	47	52	34	26
Бд	1 126	151	153	219	77	29	27	38
Да	1 542	63	47	51	26	30	37	19
Мх	5 314	54	60	46	81	48	50	106
На	104	10	31	111	33	23	5	13
Он	2 163	32	86	214	82	10	45	18
Сү	4 644	73	60	45	9	18	75	629
Тш	1 938	31	23	34	1	2	24	39
Тц	6 531	116	321	43	58	106	29	138
Уб	2 186	77	67	29	21	36	20	26
Ха	2 878	19	10	39	15	24	11	5
Эц	2 726	580	626	625	260	514	75	90
Бу	3 028	80	266	66	43	85	5	103
Дүн	39 486	1 574	1 818	1 731	753	977	437	1 250



Хүснэгт XV.23-ын үргэлжлэл

Сум	Зүй бусаар хорогдсон үхэр, сумаар, толгой							
	2008	2009	2010	2011	2012	2013	2014	2015
Ас	2 642	164	152	504	45	136	31	40
Бд	567	161	577	263	145	74	472	71
Да	1 077	58	1 058	580	36	105	840	34
Мх	8 264	60	79	69	74	85	59	80
На	54	19	80	851	49	19	261	15
Он	1 142	92	808	204	88	9	200	12
Сү	2 554	187	629	28	21	19	28	268
Тш	2 740	40	108	79	47	33	799	61
Тц	5 439	109	404	53	93	215	27	101
Уб	2 091	96	382	34	33	45	27	43
Ха	1 465	11	362	44	21	39	16	8
Эц	2 346	990	1 655	1 411	404	714	99	173
Бу	2 716	204	428	94	84	148	11	79
Дүн	33 097	2 191	6 722	4 214	1 140	1 641	2 870	985

Хүснэгт XV.23-ын үргэлжлэл

Сум	Зүй бусаар хорогдсон хонь, сумаар, толгой							
	2008	2009	2010	2011	2012	2013	2014	2015
Ас	10 129	1 744	1 259	4 724	356	1 316	328	271
Бд	4 928	1 437	1 400	1 392	845	474	204	247
Да	9 495	230	765	3 781	180	432	129	179
Мх	17 662	370	1 262	439	1 792	935	1 342	1 239
На	568	103	765	2 145	346	66	38	83
Он	9 575	317	1 596	2 067	929	157	80	47
Сү	20 338	789	4 779	528	128	511	32	1 006
Тш	13 484	525	324	291	288	70	659	581
Тц	14 065	1 082	4 683	831	1 515	2 204	105	1 648
Уб	11 116	665	1 222	501	530	231	129	176
Ха	9 619	124	2 128	905	251	240	95	36
Эц	10 183	1 448	2 877	3 984	1 241	3 406	308	249
Бу	26 695	1 425	3 918	1 434	446	1 024	125	353
Дүн	157 857	10 259	26 978	23 022	8 847	11 066	3 574	6 115



Хүснэгт XV.23-ын үргэлжлэл

Сум	Зүй бусаар хорогдсон ямаа, сумаар, толгой							
	2008	2009	2010	2011	2012	2013	2014	2015
Ас	10 455	1 472	1 441	5 005	317	1 027	334	276
Бд	9 865	1 340	1 451	2 444	1 024	428	227	260
Да	6 489	194	628	2 941	179	503	133	151
Мх	18 135	178	1 700	413	2 090	1 242	1 590	1 585
На	426	162	708	1 927	314	62	55	95
Он	8 487	236	861	1 415	708	85	18	23
Сү	11 069	459	2 411	378	92	481	27	777
Тш	16 755	311	419	595	854	116	482	783
Тц	19 191	705	5 020	612	1 412	2 289	80	1 894
Уб	11 835	333	777	591	459	298	338	178
Ха	8 933	134	1 090	885	251	260	113	54
Эц	15 218	2 111	5 370	6 917	1 904	4 148	317	324
Бу	19 446	958	3 407	1 440	486	1 256	145	262
Дүн	156 304	8 593	25 283	25 563	10 090	12 195	3 859	6 662

XV.24 СУВАЙРСАН ХЭЭЛТЭГЧ МАЛЫН ТОО, төрлөөр, мян.тол

он	Бүгд	Ингэ	Гүү	Үнээ	Эм хонь	Эм ямаа
2008	41.2	0.2	6.2	4.4	15.9	14.5
2009	47.5	0.2	4.6	3.3	21.0	18.4
2010	41.0	0.1	5.0	3.4	17.4	15.1
2011	47.6	0.2	5.4	4.3	20.0	17.7
2012	54.3	0.2	5.7	5.2	22.5	20.7
2013	74.9	0.1	9.2	9.5	31.3	24.7
2014	77.2	0.1	7.5	8.0	33.9	27.6
2015	76.7	0.2	8.2	7.8	32.9	27.6



XV.25 СУВАЙРСАН ХЭЭЛТЭГЧ МАЛ, бүгд, сумаар, толгой

Сум	2008	2009	2010	2011	2012	2013	2014	2015
Ас	1 045	1 158	1 203	1 907	2 213	1 881	1 895	2 299
Бд	3 083	4 122	5 307	6 147	8 829	10 699	12 663	15 811
Да	2 389	4 597	2 879	4 089	5 436	5 695	6 338	9 139
Мх	8 636	4 963	4 449	6 998	4 670	9 590	7 148	8 357
На	1 357	4 419	1 774	1 691	3 103	2 902	2 494	2 899
Он	4 360	3 343	4 313	4 489	7 875	15 032	14 456	10 562
Сү	159	308	1 597	2 202	1 419	2 116	2 645	554
Тш	2 622	5 251	3 184	1 981	1 323	1 959	2 985	4 316
Тц	527	986	957	872	1 603	1 326	1 283	2 223
Уб	4 613	4 075	3 089	3 161	3 609	6 437	8 367	6 653
Ха	5 778	2 723	2 103	1 428	1 039	3 239	1 053	1 265
Эц	4 828	6 919	5 403	7 837	6 950	7 259	4 945	4 903
Бу	1 764	4 681	4 768	4 776	6 217	6 812	10 934	7 685
Дүн	41 161	47 545	41 026	47 578	54 286	74 947	77 206	76 666

XV.26 ХЭЭЛ ХАЯСАН ХЭЭЛТЭГЧ МАЛ, бүгд, сумаар, толгой

Сум	2008	2009	2010	2011	2012	2013	2014	2015
Ас	750	840	743	3 425	1 352	600	758	548
Бд	477	732	301	109	427	1 380	1 223	880
Да	1 875	1 545	911	1 922	1 425	1 121	2 038	1 972
Мх	3 130	2 062	1 760	1 766	1 951	1 772	2 374	2 631
На	993	228	1 060	435	1 912	708	493	192
Он	1 246	880	1 684	2 014	1 269	1 077	1 086	321
Сү	18	2	339	849	481	849	132	272
Тш	1 634	509	397	271	197	234	501	645
Тц	1 778	111	2 858	61	182	240	76	130
Уб	1 844	265	121	199	488	713	734	262
Ха	2 283	808	118	253	265	291	546	82
Эц	3 000	2 235	404	1 449	1 336	2 816	1 090	857
Бу	1 861	2 333	2 323	935	1 676	2 534	1 676	1 046
Дүн	20 889	12 550	13 019	13 688	12 961	14 335	12 727	9 838



XV.27 ХЭЭЛ ХАЯСАН ХЭЭЛТЭГЧ МАЛЫН ТОО, төрлөөр, мян.тол

Он	Бүгд	Ингэ	Гүү	Үнээ	Эм хонь	Эм ямаа
2008	20.9	0.0	2.4	1.7	7.6	9.2
2009	12.5	0.0	0.8	0.7	6.0	5.0
2010	13.0	0.0	1.0	0.8	5.8	5.4
2011	13.7	0.0	1.0	1.0	6.0	5.7
2012	13.0	0.01	0.8	0.8	5.4	5.9
2013	14.3	0.02	1.2	0.9	5.4	6.8
2014	12.8	0.01	0.7	0.8	5.7	5.6
2015	9.8	0.01	0.8	1.1	3.7	4.2

XV.28 ТЭЖЭЭВЭР АМЬТДЫН ТОО

он	гахай	үүнээс: үндсэн мэгж	шувуу	үүнээс: өндөглөгч
2008	59	19	41	31
2009	43	36	58	47
2010	35	17	385	307
2011	177	125	1 327	673
2012	135	28	279	184
2013	77	17	214	165
2014	191	85	1 201	1 158
2015	160	57	125	103


XV.29 ХУРААСАН ТӨМС, сумаар

Сум	2008	2009	2010	2011	2012	2013	2014	2015
Ас	14.0	16.8	16.0	15.5	16.8	19.7	18.4	10.3
Бд	1.2	24.0	23.0	19.7	16.0	16.3	10.0	13.0
Да	17.4	20.5	24.6	24.4	25.3	32.5	14.5	24.5
Мх	24.0	24.7	24.0	40.0	72.0	54.0	48.0	45.0
На	-	1.0	2.0	5.0	4.8	10.0	5.8	11.0
Он	3.5	18.0	50.0	28.0	42.0	45.0	54.0	45.0
Сү	1.1	7.5	14.0	14.0	32.8	33.9	48.0	24.0
Тш	1.6	6.9	14.3	13.0	26.3	15.0	29.9	7.8
Тц	80.0	83.2	86.0	86.0	40.0	56.0	56.0	48.0
Уб	0.8	8.0	11.5	18.8	21.6	24.3	27.3	26.8
Ха	5.0	9.0	16.0	4.3	6.8	8.1	10.7	0.7
Эц	40.0	48.0	49.0	53.6	48.0	65.0	45.5	46.0
Бу	135.0	98.8	107.0	325.2	330.8	330.0	345.5	298.9
Дүн	323.6	366.4	437.4	647.5	683.2	709.8	713.6	601.0



XV.30 ХУРААСАН ХҮНСНИЙ НОГОО, сумаар

Сум	2008	2009	2010	2011	2012	2013	2014	2015
Ас	5	4.9	4	4	4.5	4.7	6.5	4.4
Бд	0.6	10.5	9	7.9	6.4	4.1	4.6	0.1
Да	11.2	9	8.2	8.6	10.4	13.5	8.7	9.8
Мх	17	16.2	17.5	18	28.5	21.6	15.5	17.2
На	-	0.4	2	2	4.2	27.7	4.2	8.1
Он	0.5	1.9	10	8	6	6.4	5.1	3.5
Сү	1	7	5	7.5	12.0	7.2	17.1	6.0
Тш	0.5	1.1	3.9	1	16.4	9.2	29.6	7.7
Тц	56	56	56.3	56	24.5	31.2	32.7	31.2
Уб	0.3	1.5	8	4	5.0	6.2	6.9	6.9
Ха	1.1	4	3	1.5	2.2	5.3	2.7	0.6
Эц	21	20.6	21.4	9.5	24.5	25.6	18.5	17.7
Бу	68	42.9	68.9	84.1	78.5	110.0	200.0	123.9
Дүн	182.2	176	217.2	212.1	223.1	272.7	352.1	237.1



15 Аж үйлдвэр

Аж үйлдвэрийн салбарын нийт бүтээгдэхүүн үйлдвэрлэл 2005 оны зэрэгцүүлэх үнээр 26.6 тэрбум төгрөгт хүрч, өмнөх оныхоос 0.3 тэрбум буюу 1.2 хувиар буурлаа. Салбаруудын дүнд эзлэх хувиар нь өмнөх онтой харьцуулан авч үзвэл: боловсруулах аж үйлдвэрийнх 0.6 тэрбум төгрөг болж 0.1 хувиар өсч, Уул уурхай, олборлох аж үйлдвэрийн салбарынх 19.4 тэрбум төгрөг болж 0.1 хувиар буурч цахилгаан дулааны эрчим хүч үйлдвэрлэл, усан хангамжийн салбарынх 6.6 тэрбум төгрөг болж өмнөх оны түвшинд байна.

Оны үнээр 120.4 тэрбум төгрөгийн борлуулалт хийсэн нь өмнөх оноос 2.2 тэрбум төгрөгөөр доогуур гүйцэтгэлтэй байна.



ХVI.1. АЖ ҮЙЛДВЭРИЙН НИЙТ БҮТЭЭГДЭХҮҮН, 2005 оны зэрэгцүүлэх үнээр, сая.төг

Аж үйлдвэрийн салбар	2008	2009	2010	2011	2012	2013	2014	2015
Уул уурхай, олборлох аж үйлдвэр	30 544.9	42 357.9	24 191.0	23 184.0	27 683.5	23 069.6	19 679.2	19 409.8
Нүүрс	944.1	508.3	998.3	1 601.8	3 360.5	1 713.1	551.5	937.7
Цайрын баяжмал	29 600.8	29 126.7	23 190.1	21 582.2	24 317.6	21 336.9	19 050.9	18 455.2
Молибдений баяжмал	-	12 722.8	2.6	-	-	-	-	-
Хайрга	-	-	-	-	-	19.6	76.8	16.9
Боловсруулах аж үйлдвэр	118.0	154.2	276.6	413.5	487.9	496.5	550.6	565.2
Хүнсний бүтээгдэхүүн, ундаа үйлдвэрлэлт	82.2	135.1	246.9	307.2	331.4	264.9	311.2	331.5
Дээрхи ангид ороогүй бусад үйлдвэрлэл	35.8	19.1	29.7	106.3	156.5	231.7	239.4	233.7
Цахилгаан, дулааны эрчим хүч үйлдвэрлэлт, усан хангамж	3 483.3	4 114.7	4 210.6	4 803.8	5 182.7	5 398.3	6 642.5	6 585.8
Цахилгаан, дулаан, уур үйлдвэрлэл	3 252.5	3 899.3	3 997.6	4 586.6	4 932.3	5 104.8	6 466.7	6 271.9
Ус хуримтлуулах, ариутгах, усан хангамжийн үйл ажиллагаа	230.8	215.4	213.0	217.2	250.4	293.5	175.8	313.9
Дүн	34 146.2	46 626.8	28 678.2	28 401.3	33 354.1	28 964.5	26 872.3	26 560.8



XVI.2 АЖ ҮЙЛДВЭРИЙН БОРЛУУЛСАН БҮТЭЭГДЭХҮҮН, оны үнээр, сая.төг

Аж үйлдвэрийн салбар	2008	2009	2010	2011	2012	2013	2014	2015
Уул уурхай, олборлох аж	72 690.8	98 775.1	101 081.6	94 520.5	138 136.5	103 092.2	111 948.0	108 728.5
Нүүрс	2 790.8	1 041.2	3 943.9	11 403.7	29 588.5	10 291.2	1 482.6	2 715.9
Цайрын баяжмал	69 900.0	90 057.4	96 105.0	83 116.8	108 419.7	92 672.7	109 921.7	99 403.0
Молибдений баяжмал	-	7 676.5	1 032.7	-	-	-	-	-
Хайрга	-	-	-	-	128.3	128.3	543.7	6 609.6
Боловсруулах аж үйлдвэр	198.4	329.5	649.8	1 047.9	1 660.9	2 073.8	4 590.8	2 723.5
Хүнсний бүтээгдэхүүн, ундаа	124.4	210.0	473.8	621.4	957.2	783.0	1 066.3	1 174.6
Дээрхи ангид ороогүй бусад үйлдвэрлэл	74.0	119.5	176.0	426.5	703.7	1 290.7	3 524.5	1 548.9
Цахилгаан, дулааны эрчим хүч үйлдвэрлэлт, усан хангамж	2 670.1	2 837.4	2 916.8	3 783.0	4 025.8	4 655.4	6 022.2	8 922.6
цахилгаан, дулаан, уур үйлдвэрлэл	2 452.3	2 615.3	2 686.7	3 540.0	3 721.7	4 184.8	5 667.9	8 122.1
Ус хуримтлуулах, ариутгах, усан хангамжийн үйл ажиллагаа	217.8	222.1	230.1	243.0	304.1	470.6	354.3	800.4
Дүн	75 559.3	101 942.0	104 648.2	99 351.4	143 823.2	109 821.3	122 561.0	120 374.5



XVI.3 АЖ ҮЙЛДВЭРИЙН САЛБАРЫН БҮТЭЭГДЭХҮҮНИЙ НИЙТ ҮЙЛДВЭРЛЭЛ, оны үнээр, сая.төг

Гол нэр төрлийн бүтээгдэхүүн	2008	2009	2010	2011	2012	2013	2014	2015
Уул уурхай, олборлох аж үйлдвэр	42 532.1	59 183.4	46 141.1	51 149.6	77 377.1	59 272.0	52 678.1	57 738.1
Хүрэн нүүрс олборлолт		506.9	3 254.0	10 619.9	29 434.4	10 291.2	1 482.5	3 277.3
Чулуун нүүрс олборлолт	2 512.3	532.7	627.8	712.7	211.7			
Цайрын баяжмал олборлолт	39 689.4	50 467.2	40 830.8	39 817.0	47 690.8	48 852.6	50 651.9	54 350.0
Төмрийн хүдэр олборлолт	330.4		395.7	-	-	-	-	-
Молибдений баяжмал олборлох	-	7 676.5	1 032.7	-	-	-	-	-
Хайрга	-	-	-	-	40.3	128.3	543.7	110.8
Цахилгаан дулааны эрчим хүч үйлд	2 564.8	2 945.2	2 916.8	3 783.1	4 185.7	4 492.3	6 022.3	8 728.8
Дулааны эрчим хүч	1 411.3	1 506.8	1 616.9	2 259.3	2 313.5	2 658.8	3 287.5	5 002.2
Түгээсэн цэвэр ус	217.8	222.1	230.1	243.0	304.1	307.5	354.3	606.6
Цахилгаан	935.8	1 216.2	1 069.8	1 280.8	1 568.2	1 526.0	2 380.5	3 119.9
Хүнсний бүтээгдэхүүн, ундаа, ус үй.	134.9	234.2	467.8	531.5	896.1	771.0	1 079.1	1 174.3
Аарц	-	-	-	-	-	7.5	5.6	4.7
Архи	10.4	7.2						
Бялуу	-	-	-	1.1	13.1	15.5	62.7	83.4
Зайрмаг				0.3	135.9	125.0	97.2	57.3
Нарийн боов	53.9	110.2	130.4	93.4	94.3	61.3	145.7	182.7
Талх	70.7	100.0	296.8	344.2	533.7	480.5	617.1	694.9
Тараг	-	-	-	-	6.3	6.7	11.3	8.4
Хиамны зүйл	-	16.8	9.0	15.4	18.1	18.3	16.8	10.2
Хийжүүлсэн цэвэр ус, рашаан	-	-	-	29.7	15.9		28.2	56.4
Хэвийн боов	-	-	31.6	41.5	65.8	51.4	75.6	71.7
Хэрчсэн гурил	-	-	-	-	-	0.9	18.8	4.1
Бууз, банш	-	-	-	-	10.6	3.9	-	-
Жүүс	-	-	-	5.9	2.3	-	-	-
Цөцгий	-	-	-	-	-	-	-	0.4
Хувцас үйлдвэрлэл	0.0	0.0	0.0	29.4	79.7	150.3	234.1	222.2
Ажлын хувцас	-	-	-	-	-	0.4	2.0	2.7
Гар хийцийн оёмол эдлэл	-	-	-	-	-	0.0	0.0	0.0
/Хөөрөгний дайлин г.м/								
Гэрийн бүрээс	-	-	-	-	0.6	0.0	-	1.3
Дээлнээс бусад монгол хувцас	-	-	-	-	-	12.6	10.0	12.0
Монгол гутал	-	-	-	-	-	14.5	2.4	9.5
Буриад гутал	-	-	-	-	5.5	-	-	-
Хүүхдийн савхин гутал ботинк	-	-	-	-	0.4	-	-	-
Савхин гутал, ботинк	-	-	-	-	0.7	-	-	-
Эсгий гутал	-	-	-	-	0.6	-	-	-
Хүүхдийн эсгий гутал	-	-	-	-	0.2	-	-	-
Монгол дээл, тэрлэг	-	-	-	22.1	59.1	112.3	191.9	172.2
Оёмол пальто	-	-	-	2.2	-	3.5	-	0.1
Оёмол хүрэм	-	-	-	-	-	1.6	1.5	2.8
Өмд	-	-	-	-	-	1.8	2.1	1.7
Туурга	-	-	-	1.2	-	1.3	23.7	19.8
Хүүхдийн өлгий	-	-	-	-	-	0.0	0.1	-
Хүүхдийн платые	-	-	-	-	-	0.6	0.0	-
Эмэгтэй хослол	-	-	-	-	-	0.6	0.3	-
Цамц	-	-	-	1.2	0.3	-	-	-
Шорт	-	-	-	-	-	0.2	-	-
Эрэгтэй, эмэгтэй пиджак	-	-	-	-	-	0.8	-	-
Бусад	-	-	-	2.8	12.3	-	-	-
Юбка	-	-	-	-	-	0.1	0.2	-



Хүснэгт XVI.3-ын үргэлжлэл

Гол нэр төрлийн бүтээгдэхүүн	2008	2009	2010	2011	2012	2013	2014	2015
Модон эдлэл	0.4	0.0	0.0	54.5	15.7	145.6	38.4	26.8
Бүх төрлийн чавхдаст хөгжмийн зэмсэг	-	-	-	-	-	1.5	-	0.8
Гал тогооны өрөөний модон тавилга	-	-	-	-	-	9.0	17.4	10.1
Гар урлал, сийлбэрийн зүйлс	-	-	-	-	-	0.6	1.0	-
Гэрийн бусад модон тавилга	-	-	-	0.6	-	6.9	5.9	4.4
Гэрийн мод	-	-	-	-	-	45.0	-	-
Модон сандал	-	-	-	0.6	1.3	3.9	2.0	1.0
Модон торх, хувин	-	-	-	-	-	1.5	-	-
Төрөл бүрийн модон тэрэг	-	-	-	-	-	0.2	-	-
Бусад Төрөл бүрийн модон эдлэл	-	-	-	18.7	-	-	-	-
	0.4	-	-	34.6	14.4	77.1	12.1	10.6
Төмөр эдлэл үйлдвэрлэл	13.5	0.0	0.0	17.5	63.4	44.2	37.5	28.4
Гал зуух, хоолны төмөр эдлэл	-	-	-	0.3	2.8	21.3	24.0	19.9
Хутга, заазуур, хайч	-	-	-	0.3	0.4	-	-	-
Төмөр таг	-	-	-	-	-	0.3	-	-
Гэр ахуйн төмөр эдлэл	-	-	-	-	-	8.2	6.3	2.3
Бусад	13.5	0.0	0.0	14.0	59.0	-	-	-
Ширмэн болон төмөр зү	-	-	-	3.0	1.2	14.4	7.2	6.2
Барилгын бүтээгдэхүүн	62.1	60.2	66.9	278.5	549.7	962.7	2 353.3	718.4
Бетон зуурмаг	-	-	-	-	-	-	863.6	45.2
Замын хавтан, хашлага	16.0	17.3	27.5	42.0	38.6	80.5	38.4	7.0
Таваарын бетон	-	10.4	8.9	27.4	31.3	39.4	58.8	3.6
Улаан тоосго	2.6	18.4	5.7	6.8	157.4	349.6	661.2	56.8
Хуванцар хүрээтэй хаалга, цонх	-	-	-	29.3	119.0	-	-	-
Хүрмэн блок	43.5	14.2	24.8	173.0	203.4	493.2	731.4	605.8
Бусад үйлдвэрлэл	118.7	174.9	139.5	161.7	172.2	220.1	179.8	206.5
Ариун цэврийн цаас	-	-	-	-	-	1.4	3.9	0.6
Ном	-	0.9	-	-	-	-	-	-
Хүснэгт маягт	-	7.2	-	-	-	-	-	-
Сувагжуулалт	114.4	117.8	121.8	131.3	152.8	163.1	164.3	193.8
Эсгий	4.3	49.0	17.7	30.4	19.4	55.7	11.6	12



XVI.4 АЖ ҮЙЛДВЭРИЙН САЛБАРЫН БҮТЭЭГДЭХҮҮНИЙ НИЙТ ҮЙЛДВЭРЛЭЛ, ОНЫ ҮНЭЭР,САЯ.ТӨГ

Салбар	2008	2009	2010	2011	2012	2013	2014	2015
Бүгд	45 426.6	62 597.8	49 732.0	56 005.7	83 339.6	66 058.3	62 622.5	68 843.4
Уул уурхай, олборлох аж үйлдвэр	42 532.1	59 183.4	46 141.1	51 149.6	77 377.1	59 272.0	52 678.1	57 738.1
Хүрэн нүүрс олборлолт	-	506.9	3 254.0	10 619.9	29 434.4	10 291.2	1482.5	3 277.3
Чулуун нүүрс олборлолт	2 512.3	532.7	627.8	712.7	211.7	-	-	-
Цайрын баяжмал олборлолт	39 689.4	50 467.2	40 830.8	39 817.0	47 690.8	48 852.6	50 651.9	54 350.0
Төмрийн хүдэр олборлолт	330.4	-	395.7	-	-	-	-	-
Молибдений баяжмал олборлох	-	7 676.5	1032.7	-	-	-	-	-
Хайрга	-	-	-	-	40.3	128.3	543.7	110.8
Цахилгаан дулааны эрчим хүч	2 564.8	2 945.2	2 916.8	3 783.1	4 185.7	4 492.3	6 022.3	8 728.8
Дулааны эрчим хүч	1411.3	1506.8	1616.9	2 259.3	2 313.5	2 658.8	3 287.5	5 002.2
Түгээсэн цэвэр ус	217.8	222.1	230.1	243.0	304.1	307.5	354.3	606.6
Цахилгаан	935.8	1216.2	1069.8	1280.8	1568.2	1526.0	2 380.5	3 119.9
Боловсруулах үйлдвэр	329.6	469.3	674.2	1 073.0	1 776.8	2 294.0	3 922.1	2 376.5
Хүнсний бүтээгдэхүүн, ундаа, ус үйлдвэрлэл	134.9	234.2	467.8	531.5	896.1	771.0	1079.1	1174.3
Хувцас үйлдвэрлэл	-	-	-	29.4	79.7	150.3	234.1	222.2
Модон эдлэл	0.4	-	-	54.5	15.7	145.6	38.4	26.8
Төмөр эдлэл үйлдвэрлэл	13.5	-	-	17.5	63.4	44.2	37.5	28.4
Барилгын бүтээгдэхүүн	62.1	60.2	66.9	278.5	549.7	962.7	2 353.3	718.4
Бусад үйлдвэрлэл	118.7	174.9	139.5	161.7	172.2	220.1	179.8	206.5

XVI.5. АЖ ҮЙЛДВЭРИЙН САЛБАРЫН БҮТЭЭГДЭХҮҮНИЙ НИЙТ ҮЙЛДВЭРЛЭЛИЙН ДҮНД ЭЗЛЭХ ХУВЬ

Салбар	2008	2009	2010	2011	2012	2013	2014	2015
Бүгд	100.0	100.0	100.0	100.0	100.0	100.0	100.0	100.0
Уул уурхай, олборлох аж үйлдвэр	93.6	94.5	92.8	91.3	92.8	89.7	84.1	83.9
Хүрэн нүүрс олборлолт	-	0.8	6.5	19.0	35.3	15.6	2.4	4.8
Чулуун нүүрс олборлолт	5.5	0.9	1.3	1.3	0.3	-	-	-
Цайрын баяжмал олборлолт	87.4	80.6	82.1	71.1	57.2	74.0	80.9	78.9
Төмрийн хүдэр олборлолт	0.7	-	0.8	-	-	-	-	-
Молибдений баяжмал олборлолт	-	12.3	2.1	-	-	-	-	-
Хайрга	-	-	-	-	0.0	0.2	0.9	0.2
Цахилгаан дулааны эрчим хүч	5.6	4.7	5.9	6.8	5.0	6.8	9.6	12.7
Дулааны эрчим хүч	3.1	2.4	3.3	4.0	2.8	4.0	5.2	7.3
Түгээсэн цэвэр ус	0.5	0.4	0.5	0.4	0.4	0.5	0.6	0.9
Цахилгаан	2.1	1.9	2.2	2.3	1.9	2.3	3.8	4.5
Боловсруулах үйлдвэр	0.7	0.7	1.4	1.9	2.1	3.5	6.3	3.5
Хүнсний бүтээгдэхүүн, ундаа, ус үйлдвэрлэл	0.3	0.4	0.9	0.9	1.1	1.2	1.7	1.7
Хувцас үйлдвэрлэл	-	-	-	0.1	0.1	0.2	0.4	0.3
Модон эдлэл	0.0	-	-	0.1	0.0	0.2	0.1	0.0
Төмөр эдлэл үйлдвэрлэл	0.0	-	-	0.0	0.1	0.1	0.1	0.0
Барилгын бүтээгдэхүүн	0.1	0.1	0.1	0.5	0.7	1.5	3.8	1.0
Бусад үйлдвэрлэл	0.3	0.3	0.3	0.3	0.2	0.3	0.3	0.3



XVI.6. ДУЛААНЫ ТЭНЦЭЛ, мян.гкал

Үзүүлэлт	2008	2009	2010	2011	2012	2013	2014	2015
Үйлдвэрлэсэн	67.5	77.5	83.3	96.8	84.5	77.3	80.0	94.4
Дулааны цахилгаан станцын дотоод хэрэглээ	0.6	0.8	0.9	1.0	1.2	2.2	2.2	1.3
Эдийн засгийн салбаруудад болон өрхөд түгээсэн - бүгд	64.7	75.1	81.3	94.9	82.2	74.2	76.8	91.7
Хөдөө аж ахуйн салбарт	0.0	0.0	0.0	0.0	0.0	0.6	0.5	0.5
Боловсруулах аж үйлдвэрт	0.1	0.2	0.4	0.4	0.4	1.1	1.8	2.2
Ус ариутгал, усан хангамжийн салбарт	0.0	0.0	0.5	0.1	0.1	0.1	0.1	0.2
Барилгын салбарт	0.9	1.3	1.1	1.2	1.2	1.4	2.5	2.9
Жижиглэн болон бөөний худалдааны салбарт		5.2	6.5	8.7	5.6	6.3	7.4	7.3
Үүнээс Зочид буудал, зоогийн газарт	2.0	2.6	2.3	2.8	2.8	2.4	2.7	2.9
Тээврийн салбарт	0.5	0.5	0.4	0.8	0.8	0.0	0.1	0.2
Холбооны салбарт	1.1	0.8	1.0	2.7	0.7	0.2	0.1	0.1
Боловсролын салбарт	14.5	19.8	21.0	22.4	22.2	15.1	15.1	21.1
Эрүүл мэндийн салбарт	9.2	12.0	13.0	15.5	11.1	9.7	11.1	14.3
Бусад салбарт	16.5	16.9	15.6	18.9	16.7	15.7	15.2	19.3
Хүн амд	15.7	15.7	19.4	21.4	20.6	21.7	20.2	20.8
Түгээлтийн алдагдал	2.2	1.7	1.1	0.9	1.1	0.8	1.0	1.4



XVI.7. НҮҮРСНИЙ ТЭНЦЭЛ, мян.тн

Үзүүлэлт	2008	2009	2010	2011	2012	2013	2014	2015
Нөөц бүгд	133.1	80.9	139.6	211.9	422.5	220.5	72.1	112.3
Оны эхний үлдэгдэл	20.0	20.0	20.0	20.0	20.0	15.3	6.0	-
Үйлдвэрлэсэн	113.1	60.9	119.6	191.9	402.5	205.2	66.1	112.3
Хэрэглэсэн бүгд	43.4	48.6	50.4	53.3	36.4	50.7	63.8	66.8
Цахилгаан, дулааны станцад хэрэглэсэн	-	-	-	22.2	-	10.4	30.4	39.6
Гүлшний зориулалтаар эдийн засгийн салбаруудад болон өрхөд нийлүүлсэн	43.4	48.6	50.4	31.1	36.4	40.3	33.4	27.2
Хөдөө аж ахуйн салбарт	6.7	7.1	9.2	8.0	2.8	5.9	6.8	0.2
Уул уурхай, олборлох аж үйлдвэрт	-	-	-	7.7	4.9	4.4	5.9	3.5
Боловсруулах аж үйлдвэрт	21.4	19.2	26.4	-	-	-	0.1	-
Жижиглэн болон бөөний худалдааны салбарт	-	-	0.5	1.0	0.4	-	-	1.7
Зочид буудал, зоогийн газарт	-	0.1	1.2	0.1	0.2	0.4	0.5	0.5
Холбооны салбарт	0.3	0.2	0.2	0.2	-	-	-	0.1
Боловсролын салбарт	0.5	0.4	0.9	0.2	1.8	1.3	1.3	6.5
Эрүүл мэндийн салбарт	0.2	0.1	0.7	0.3	0.8	0.3	0.5	1.6
Бусад салбарт	7.0	4.9	5.3	4.8	16.8	19.9	10.3	7.6
Хүн амд	7.3	16.6	6.0	8.8	8.7	8.1	8.0	5.5
Экспорт	69.7	12.3	69.2	138.6	-	154.5	8.3	45.5
Тээвэрлэх, хадгалах үеийн хорогдол	-	-	-	-	370.8	9.3	-	-
Оны эцсийн үлдэгдэл	20.0	20.0	20.0	20.0	15.3	6.0	-	-

XVI.8. НЭГ ХҮНД НОГДОХ АЖ ҮЙЛДВЭРИЙН ЗАРИМ НЭР ТӨРЛИЙН БҮТЭЭГДЭХҮҮНИЙ ҮЙЛДВЭРЛЭЛ

Бүтээгдэхүүн	Хэмжих нэгж	2008	2009	2010	2011	2012	2013	2014	2015
Нүүрс	тн	0.2	0.1	0.2	0.3	0.7	0.4	0.1	0.2
Цайрын баяжмал	тн	0.3	0.3	0.2	0.2	0.2	0.2	0.2	0.2
Дулааны эрчим хүч	Гкал	0.1	0.1	0.2	0.2	0.2	0.1	0.1	0.2
Түгээсэн цэвэр ус	м3	0.3	0.2	0.2	0.2	0.3	0.3	0.3	0.3
Цахилгаан	квт	0.0	2.8	2.6	3.0	3.5	3.8	4.4	0.0
Зайрмаг	ш	-	-	-	0.0	0.8	0.7	0.5	0.2
Хийжүүлсэн цэвэр ус, раша л		-	-	-	0.2	0.1	-	0.3	0.5
Бетон зуурмаг	м3	-	-	-	-	-	-	0.1	0.0
Замын хавтан, хашлага	м2	3.7	0.0	0.1	0.1	0.1	0.1	0.1	0.0
Улаан тоосго	ш	0.0	0.2	0.0	0.0	1.1	2.2	4.1	0.3
Хүрмэн блок	ш	0.1	0.0	0.1	0.4	0.3	0.8	1.2	0.9



17 Тээвэр, харицаа холбоо, шуудан

Авто тээвэр бүхий байгууллагууд энэ онд 180.4 мян.тн ачаа, тээвэрлэж, давхардсан тоогоор 52.2 мян зорчигч тээвэрлэсэн нь өмнөх оныхоос тээсэн ачаа 5.8 мян.тн буюу 3.3 хувиар өсч, зорчигчдын тоо 5.5 мянган хүн буюу 9.5 хувиар буурчээ.

Шуудан, холбооны үйлчилгээний орлого 470.0 сая төгрөгт хүрсний 113.4 сая төгрөг нь хүн амаас орсон байна. Өмнөх оныхоос нийт орлого 95.7 сая буюу 16.9 хувиар, хүн амаас орох орлого 89.3 сая буюу 44.1 хувиар тус тус буурсан байна.



Өргөн уудам нутагтай, хүн ам харьцангуй сийрэг суурьшдаг манай аймгийн хувьд авто тээвэр нь эдийн засгийн амьдралд чухал ач холбогдолтой хэвээр байна.

Сүүлийн жилүүдэд авто тээврийн салбарт хот хоорондын болон орон нутгийн зорчигч болон ачаа тээврийн гол үүргийг хувийн хэвшлийн тээврийн үйлчилгээ үзүүлж байна.

Тээврийн салбарын статистикийн үндсэн үзүүлэлтэд ачаа эргэлт, тээсэн ачаа, зорчигч тээвэрлэлт, зорчигч эргэлт, авто машины тоо, ажиллагсдын тоо, орлого зэрэг орно.

Ачаа эргэлт. Нийт тээвэрлэсэн ачааны хэмжээг зөөвөрлөсөн зайгаар үржүүлсэн үзүүлэлт.

Зорчигч эргэлт. Нийт зорчигчдын тоог тээвэрлэсэн зайгаар үржүүлсэн хэмжээ.

Нийт орлого: Холбооны үйл ажиллагааны нийт орлого гэдэгт цахилгаан холбоо, хөдөлгөөнт холбоо, мэдээллийн технологи, шуудангийн үйл ажиллагаа эрхэлдэг ААНБ-ын нийт орлогыг оруулна.

Үүрэн телефон хэрэглэгч: Тухайн байгуулсан сүлжээний хүрээнд хөдөлгөөнтэй /нэгээс нөгөө үүрт шилжиж/ ашиглах боломжтой утасгүй холбооны хэрэглэгч.

Утасгүй холбооны хэрэглэгч: Тухайн байгуулсан сүлжээний хүрээнд ажиллах радио долгионы холбооны хэрэглэгч.

Сансрын холбооны хэрэглэгч: Сансрын хиймэл дагуул ашиглан зохион ААНэгж.

Интернэтийн байнгын хэрэглэгчид: Сар бүр тодорхой төлбөр төлж, интернэтийг тогтмол хэрэглэдэг хэрэглэгч.

**XVII.1. ТЭЭВРИИН ҮНДСЭН ҮЗҮҮЛЭЛТ**

Он	Ачаа эргэлт сая т.км	Тээсэн ачаа мян.т	Зорчигч эргэлт сая.	Зорчиг чид мян.хү	Автомашин. бүгд	Үүнээс:		
						Суудлын	Ачааны	Бусад
2008	42.1	149.6	8.9	22.1	2 632	1 464	1 046	95
2009	54.9	188.2	7.2	13.6	3 427	1 830	1 462	135
2010	48.2	175.3	10.5	22.8	3 529	1 861	1 539	129
2011	45.9	187.6	12.1	25.1	3 884	2 023	1 687	162
2012	55.3	221.1	33.5	59.2	7 154	5 072	120	1 962
2013	82.8	221.8	37.5	52.6	7 206	5 820	175	1 211
2014	43.1	174.6	29.6	57.7	7 656	6 384	214	1 058
2015	42.5	180.4	30.0	52.2	8 557	7 348	122	1 087

XVII.2. ХОЛБООНЫ ҮНДСЭН ҮЗҮҮЛЭЛТ

Он	Телефон цэг	Радио цэг	Нийт орлого.	
			сая.төг	Үүнээс: Хүн амаас
2008	1 422	-	348.1	148.3
2009	1 090	-	333.1	145.3
2010	935	-	324.1	156.7
2011	819	-	339.9	166.7
2012	805	-	488.2	223
2013	748	-	484.0	188.0
2014	660	-	565.7	202.7
2015	570	-	470.0	113.4



18 Барилга, орон сууц, нийтийн аж ахуй

Барилга угсралт, их засварын ажил 2015 онд **41.3 тэрбум** төгрөгт хүрч, 2008 оноос 37.8 дахин, 2010 оноос 27.8 дахин, 2012 оноос 20.1 дахин өсч, харин өмнөх оноос 60.9 хувиар буурсан байна. Ус түгээх цэгийн тоо 33 болж өмнөх оныхоос 1.1 хувиар өссөн байна. Харин зөөврийн ус хэрэглэдэг өрхийн тоо 8.5 мянга болж өмнөх оноос 5.6 хувиар буурчээ.

Барилга:

Аймгийн барилгын байгууллагууд 2015 онд 41.3 тэрбум төгрөгийн барилга, угсралт их засварын ажил хийж гүйцэтгэсэн.

Барилга угсралт, их засвар нь барилга байшин болон инженерийн зориулалтаар зам, гүүр далан зэрэг инженерийн бусад байгууламжийг барих хэлбэрээр үндсэн хөрөнгийг бий болгох, шинэчлэх, засварлах, өргөтгөхөд чиглэсэн үйл ажиллагаа юм.

Орон сууцны барилга нь хамгийн багадаа түүний тал хэсгийг нь орон сууцны зориулалтаар ашигладаг байгууламж юм.

Барилгын багахан хэсгийг (нийт талбайн талаас бага хэсэг) орон сууцны зориулалтаар ашигладаг барилгыг орон сууцны бус барилга гэнэ.




XVIII.1. БАРИЛГА УГСРАЛТ, ИХ ЗАСВАРЫН АЖИЛ, оны үнээр

Он	Барилга угсралт, их засварын ажил. Сая.төг
2008	1 062.6
2009	787.2
2010	1 433.1
2011	1 905.0
2012	1 884.3
2013	22 669.1
2014	105 600.8
2015	41 252.6

XVIII.1 ХОТ, НИЙТИЙН АЖ АХУЙН ҮЙЛЧИЛГЭЭНИЙ ЗАРИМ ҮЗҮҮЛЭЛТ

Он	Халуун усны цэгийн тоо	Халуун усны багтаамж	Ус түгээх цэгийн тоо	Ус тээврийн машины тоо	Зөөврийн ус хэрэглэдэг өрхийн тоо	Хог устгах цэгийн тоо	Хог тээврийн машины тоо
2008	18	45	32	15	6 886	15	23
2009	10	31	23	10	6 128	14	18
2010	13	43	23	9	7 300	13	21
2011	16	52	26	11	5 818	12	20
2012	16	56	8	12	6 721	13	22
2013	18	73	28	13	8 231	14	22
2014	18	71	30	14	8 956	14	25
2015	16	59	33	14	8 545	13	23



19 Бизнес регистр

Статистикийн зорилгоор ашиглагдах бизнес регистрийн санд 2015 онд 853 аж ахуйн нэгж байгууллага бүртгэлтэй байгаагийн 685 буюу 80.3 хувь нь үйл ажиллагаа явуулж байна. Шинээр 72 аж ахуйн нэгж байгууллага бүртгүүлж, 11 байгууллага татан буугджээ.



Бизнес регистр гэдэг нь аж ахуйн нэгж, байгууллагын нэр, хаяг, регистрийн дугаар, үйлдвэрлэл, үйлчилгээний хэмжээ, борлуулалтын орлого, үндсэн хөрөнгийн хэмжээ, ажиллагчдын тоо зэрэг үндсэн үзүүлэлтүүдийг агуулсан мэдээллийн сан юм.

Бизнес регистрийн санд эдийн засгийн бүхий л салбарт үйл ажиллагаа явуулж байгаа аж ахуйн нэгж, байгууллага болон тэдгээрийн салбарнэгжүүдийн мэдээллийг хамруулж байна.

Аж ахуйн нэгж, байгууллагын анхны тооллогыг 1991, 1994, 1998, 2006, 2011 онд явуулсан.

Бизнес регистрийн мэдээллийн санг аж ахуйн нэгж, байгууллагын 1998 онд явагдсан аж ахуйн нэгж, байгууллагын тооллогын үр дүнд тулгуурлан анх байгуулсан бөгөөд түүнээс хойш орсон өөрчлөлтийг аж ахуйн нэгж, байгууллагын 2006, 2011 оны тооллогын дүн, Монгол улсын Татварын Ерөнхий газрын бүртгэл болон бусад байгууллагын мэдээллийг үндэслэн улирал тутам шинэчилж байна. 2015 оноос эхлэн бизнес регистрийн сан онлайн түвшинд шилжиж Статистикийн бизнес регистр хариуцсан мэргэжилтэн Улсын бүртгэлийн хэлтсийн хуулийн этгээдийн бүртгэгчээс шинээр байгуулагдсан болон татан буугдсан ААНБ-ыг сар бүр авч мэдээллийн сангаа баяжуулж ажиллаж байна.



ХИХ.1 АЖ АХУЙН НЭГЖ, БАЙГУУЛЛАГЫН ТОО

Он	Хуулийн этгээд, ААНэгж, байгууллагын тоо	Үйл ажиллагаа явуулж байгаа	Шинээр байгуулагдсан	Татан буугдсан
2008	409	385	39	-
2009	452	424	49	34
2010	463	421	48	7
2011	521	491	48	1
2012	602	522	81	10
2013	667	559	98	5
2014	762	607	130	4
2015	853	685	72	11

ХИХ.2 ҮЙЛ АЖИЛЛАГАА ЯВУУЛЖ БАЙГАА АЖ АХУЙН НЭГЖ, БАЙГУУЛЛАГЫН ТОО,салбарын ангилалаар

Он	Бүгд	Хөдөө аж ахуй, ан агнуур, ойн аж ахуй, загас барилт														
		Уул уурхай, олборлох үйлдвэр	Боловсруулах үйлдвэр	Цахилгаан хий үйлдвэрлэл, ус хангамж	Барилга	Бөөний болон жижиглэн худалдаа, гэр ахуйн барааны засварлах үйл ажиллагаа	Зочид буудал, зоогийн газар	Тээвэр, агуулахын аж ахуй, холбоо	Санхүүгийн гүйлгээ хийх үйл ажиллагаа	Үл хөдлөх хөрөнгө, түрээс, бизнесийн үйл ажиллагаа	Төрийн удирдлага, батлан хамгаалах, албан журмын нийгмийн даатгалын үйл ажиллагаа	Боловсролын салбарын үйл ажиллагаа	Эрүүл мэнд, нийгмийн халамжийн үйл ажиллагаа	Нийгэм, бие хүнд үзүүлэх бусад үйлчилгээ		
2008	385	9	4	8	5	8	110	20	9	11	8	50	35	58	50	
2009	424	13	4	8	5	11	135	24	10	11	9	50	35	59	50	
2010	421	12	3	7	3	12	155	24	8	10	10	50	37	54	36	
2011	491	16	4	15	4	13	155	25	8	9	24	48	40	58	72	
2012	522	24	5	18	5	11	174	31	9	10	24	49	38	61	63	
2013	559	27	6	20	5	13	201	32	11	10	21	50	40	65	58	
2014	607	38	6	30	6	17	219	31	16	5	22	51	43	67	56	
2015	685	47	6	26	6	19	236	35	14	5	24	49	44	74	100	



ХХ.1. АЙМАГ ЗЭРЭГЦҮҮЛСЭН ҮЗҮҮЛЭЛТҮҮД, 2015

Бүс нутгаар	Аймаг, нийслэл	Сум, дүүргийн тоо	Баг, хорооны тоо	Нутаг дэвсгэрийн хэмжээ, мян.км ²	Хүн амын нягтшил	Суурин хүн ам, мян.хүн
Баруун	Баян-Өлгий	13	90	45.7	2.2	97.8
	Говь-Алтай	18	87	141.4	0.4	56
	Завхан	24	115	82.5	0.8	69.6
	Увс	19	93	69.6	1.2	80.4
	Ховд	17	91	76.1	1.1	83.1
	Дүн	91	476	415.3	0.9	386.9
Хангайн	Архангай	19	101	55.3	1.7	91.8
	Баянхонгор	20	104	116.0	0.7	83.6
	Булган	16	75	48.7	1.2	59.6
	Өвөрхангай	19	109	62.9	1.8	111.9
	Хөвсгөл	23	125	100.6	1.3	127.4
	Орхон	2	25	0.8	125.9	98.8
	Дүн	99	539	384.3	1.5	573.1
Төвийн	Дорноговь	14	64	109.5	0.6	63.1
	Дундговь	15	66	74.7	0.6	44.2
	Өмнөговь	15	58	165.4	0.4	61.4
	Сэлэнгэ	17	56	41.2	2.6	104.7
	Төв	27	97	74.0	1.2	89.8
	Дархан-Уул	4	26	3.3	30.6	97.7
	Говьсүмбэр	3	10	5.5	3.0	16.3
	Дүн	95	377	473.6	1.0	477.2
Зүүн	Дорнод	14	66	123.6	0.6	76.4
	Сүхбаатар	13	67	82.3	0.7	58.8
	Хэнтий	18	88	80.3	0.9	72.3
	Дүн	45	221	286.2	0.7	207.5
УБ	9	152	4.7	297.1	1345	
БҮГД	339	1765	1564.1	2	2990.2	



ЭМХЭТГЭЛ 2008-2015 он

Хүснэгт ХХ.1-ийн үргэлжлэл

Бүс нутгаар	Аймаг, нийслэл	Бүх мал	Үүнээс:				
			Тэмээ	Адуу	Үхэр	Хонь	Ямаа
Баруун	БӨ	1883.6	4.7	69.6	127.4	799.9	882.1
	ГО	2578.1	32.8	76.7	49.4	798.2	1621.0
	ЗА	2895.9	6.6	147.4	138.9	1464.4	1138.6
	УВ	2561.3	19.5	88.4	145.4	1260.5	1047.4
	ХО	2625.6	20.6	96.3	138.2	995.1	1375.5
	ДҮН	12544.5	84.2	478.4	599.3	5318.1	6064.6
Хангайн	АР	4293,2	1,2	303,9	502,6	2229,5	1256
	БХ	3465,9	41,7	126,3	170,8	989	2138,1
	БУ	3132,8	1,2	253,4	259,3	1648,8	970,1
	ӨВ	4111,5	22	246,9	183,3	1821,1	1838,3
	ХӨ	4157,2	1,9	183,3	355,4	1997,1	1619,4
	ОР	123,2	0,1	9,1	18,2	51,2	44,6
	ДҮН	19283,8	68,1	1122,9	1489,6	8736,7	7866,5
	Төв	ДО	1686,8	34,8	120,8	65,4	690,7
ДУ		2435,7	28	105,1	45,9	1114,8	1141,8
ӨМ		1849	112,7	66,3	16,1	397,6	1256,3
СЭ		1471,7	0,5	79,8	196,6	698,9	495,9
ТӨ		4181,5	2,9	331	289,4	2125,7	1432,5
ДА		324,2	0,1	14,2	46,6	167,6	95,8
ГС		339,4	0,9	15	10,4	152,3	161
ДҮН		12288,3	179,9	732,2	670,4	5347,6	5358,3
Зүүн	ДД	1393,4	4,6	176,5	142,5	673,3	396,5
	СҮ	2818,2	8,6	231,2	195,9	1380,8	1001,7
	ХЭ	3268,8	3,8	220,6	239,8	1599,3	1205,3
	ДҮН	7480,5	17	628,3	578,2	3653,4	2603,5
	УБ	385,4	0,2	33,9	76,6	158,9	115,9
	БҮГД	51982,5	349,4	2995,7	3414,1	23214,7	22008,8



ЭМХЭТГЭЛ 2008-2015 он

Хүснэгт ХХ.2-ийн үргэлжлэл

Бүс нутгаар	Аймаг, нийслэл	Хураасан ургац, тн		Байгалийн хадлан, мян/тн
		Төмс	Хүнсний ногоо	
Баруун	Баян-Өлгий	2756.4	1119.1	59.2
	Говь-Алтай	652.6	386.4	5.9
	Завхан	1879.2	1210.3	12.6
	Увс	2768.6	2655.5	40.7
	Ховд	9966.6	8687.8	55.8
	Дүн	18023.4	14059.1	174.2
Хангайн	Архангай	3538.5	1294.3	71.6
	Баянхонгор	2781.1	2137.4	5.1
	Булган	5124.8	2130.9	86.6
	Өвөрхангай	4010.3	2640.6	32.2
	Хөвсгөл	2905.6	1951.6	143.7
	Орхон	1920.5	2507	7.6
Дүн	20280.8	12661.8	346.8	
Төвийн	Дорноговь	226.9	311.9	4.2
	Дундговь	110.2	45.2	0.1
	Өмнөговь	683	791.7	5.4
	Сэлэнгэ	37990.9	26633.1	144.9
	Төв	73739.1	5222.8	66.5
	Дархан-Уул	2944.8	4776	59.0
	Говьсүмбэр	49.4	103.1	1.8
Дүн	115744.3	37883.8	281.9	
Зүүн	Дорнод	1712.6	1204.5	64.4
	Сүхбаатар	601.1	237.1	19.9
	Хэнтий	4302.6	2543.4	128.8
	Дүн	6616.3	3985.0	213.1
УБ	3101.9	3758	12.5	
БҮГД	163766.7	72347.7	1028.5	



ЭМХЭТГЭЛ 2008-2015 он

Хүснэгт ХХ.3-ийн үргэлжлэл

Бүс нутгаар	Аймаг, нийслэл	Орон нутгийн төсөв, оны үнээр, сая.төг		
		Орлого	Зарлага	Орлого, зарлагын харьцаа, %
Баруун	Баян-Өлгий	65407.3	64504.1	101.4
	Говь-Алтай	50254.8	52477.1	95.8
	Завхан	53861.2	52215.5	103.2
	Увс	57504.5	57885.9	99.3
	Ховд	55882.2	54532.9	102.5
	Дүн	282910.0	281615.5	100.5
Хангайн	Архангай	60234.2	59929.6	100.5
	Баянхонгор	57080.0	59818.3	95.4
	Булган	47247.3	50152.1	94.2
	Өвөрхангай	68450.6	66437.6	103.0
	Хөвсгөл	80948.6	80623.2	100.4
	Орхон	73323.5	73530.5	99.7
Дүн	387284.2	390491.3	99.2	
Төвийн	Дорноговь	41849.6	42468.1	98.5
	Дундговь	36664.7	39752.1	92.2
	Өмнөговь	91951.3	81487.4	112.8
	Сэлэнгэ	62171.1	62763.5	99.1
	Төв	63015.9	63321.0	99.5
	Дархан-Уул	50681.3	50606.9	100.1
	Говьсүмбэр	14498.5	14929.2	97.1
Дүн	360832.4	355328.2	101.5	
Зүүн	Дорнод	49852.4	48561.1	102.7
	Сүхбаатар	45550.4	45672.2	99.7
	Хэнтий	53648.0	53024.7	101.2
	Дүн	149050.8	147258.0	101.2
УБ	845618.6	882687.1	95.8	
БҮГД		2025696.0	2057380.1	98.5



ЭМХЭТГЭЛ 2008-2015 он

Хүснэгт ХХ.4-ийн үргэлжлэл

Бүс нугаар	Аймаг, нийслэл	Эдийн засгийн идэвхитэй хүн ам, мян.хүн	Ажиллагчдын тоо, мян.хүн	Бүртгэлтэй ажилгүйчүүдийн тоо, мян.хүн
Баруун	БӨ	46.4	36	1.5
	ГО	26.7	23.9	0.9
	ЗА	37.3	35.8	0.8
	УВ	34.2	29.2	1.1
	ХО	33.6	29.7	1.3
	Дүн	178.2	154.6	5.6
Төв	АР	45.3	43.6	0.7
	БХ	40	37.8	0.9
	БУ	28.1	25.3	0.7
	ӨВ	54.5	52.5	1.3
	ХӨ	52.7	48.5	1.3
	ОР	40.3	35.4	1.3
	Дүн	260.9	243.1	6.2
	Өмнөд	ДО	28.7	24.8
ДУ		22.1	21	0.4
ӨМ		30.3	26.9	0.6
СЭ		35.9	32.2	1.1
ТӨ		44	41.2	0.4
ДА		36.8	33.3	2.2
ГС		5.1	4.8	0.3
Дүн		202.9	184.2	6.0
Зүүн	ДД	28.7	25.6	1.6
	СҮ	27.7	24.9	0.7
	ХЭ	32.1	26.5	0.9
	Дүн	88.5	77	3.2
УБ	476.1	451.8	15.8	
БҮГД		1206.6	1110.7	36.8



Хүснэгт XX.5-ийн үргэлжлэл

Бүс нутгаар	Аймаг, нийслэл	ЕБС-ийн сурагч, багшийн харьцаа	1 их эмчид ногдох хүний тоо	Нялхсын эндэгдэл, амьд төрсөн 1000 хүүхэд тутамд	18-аас дээш насны 10000 хүнд ногдох бүртгэгдсэн гэмт хэргийн тоо
Баруун	Баян-Өлгий	18.9	575	24.7	51
	Говь-Алтай	21.8	328	13.1	55
	Завхан	25.1	433	25.7	70
	Увс	21.6	462	20.4	77
	Ховд	25.3	424	20.7	71
Хангайн	Архангай	24.5	553	14.1	78
	Баянхонгор	25.6	524	14.0	82
	Булган	24.0	540	17.1	89
	Өвөрхангай	26.7	453	14.1	68
	Хөвсгөл	26.5	549	22.3	89
	Орхон	31.4	359	12.1	88
Төвийн	Дорноговь	28.8	301	12.2	130
	Дундговь	23.0	359	7.0	89
	Өмнөговь	27.4	356	16.6	110
	Сэлэнгэ	25.8	502	8.1	108
	Төв	23.9	476	13.3	161
	Дархан-Уул	30.2	371	10.1	137
Зүүн	Говьсүмбэр	28.3	287	13.4	207
	Дорнод	26.8	448	7.6	112
	Сүхбаатар	27.4	415	18.6	86
	Хэнтий	23.4	463	17.1	126
	УБ	31.4	228	14.3	196
Улсын дундаж		27.5	310	15.0	141

Аймгийн Статистикийн хэлтсийн хаяг:

Сүхбаатар аймаг:

Аймгийн Нутгийн Удирдлагын Ордон 102, 103, 311 тоот өрөө

Утас: (70518203, 70518819) И-мэйл:

sukhbaatar@nso.mn Web сайт:

<http://sukhbaatar.nso.mn/>

Эмхэтгэлийг бэлтгэж хэвлүүлсэн:

Ахлах мэргэжилтэн
Мэргэжилтэн

Ц.Хад
Э.Анхцэцэг
О.Ундрах
Ц.Алтанцэцэг
Ц. Азжаргал

Гэрээт ажилтан

Редактор:

Статистикийн хэлтсийн дарга Т.Эрдэнэбат