



ᠰᠤᠬᠤᠪᠠᠭᠠᠲᠤ ᠠᠶᠢᠮᠭᠢᠨ  
ᠰᠤᠲᠤᠰᠢᠲᠢᠬᠢᠶᠢᠨ  
ᠡᠮᠬᠡᠲᠦᠭᠡᠯ

# СҮХБААТАР АЙМГИЙН СТАТИСТИКИЙН ЭМХЭТГЭЛ



Баруун-Урт сум  
2018 он

# СТАТИСТИКИЙН МЭДЭЭЛЛИЙГ ХААНААС, ХЭРХЭН АВАХ ВЭ ?

 Цахимаар:

[www.1212.mn](http://www.1212.mn)

Статистик мэдээллийн нэгдсэн сан

[www.sukhbaatar.nso.mn](http://www.sukhbaatar.nso.mn)

Сүхбаатар аймгийн статистик хэлтсийн вэб хуудас


[WWW.1212.MN](http://WWW.1212.MN) СТАТИСТИКИЙН МЭДЭЭЛЛИЙН НЭГДЭСЭН САН



СТАТИСТИКИЙН мэдээллээ аварай



[www.nso.mn](http://www.nso.mn)

Та статистик мэдээллийг байнга авч байхыг хүсвэл **ЭНД ДАРЖ** бүртгүүлнэ үү 

Энэ хэсэгт өөрийн e-mail хаягаа бүртгүүлснээр статистикийн мэдээллийг цаг алдалгүй тогтмол авч байх болно.

SOCIAL NETWORK



[www.facebook.com/Статистик-Мэдээлэл](http://www.facebook.com/Статистик-Мэдээлэл)



[www.twitter.com/statistic\\_mn](http://www.twitter.com/statistic_mn)

СҮХБААТАР АЙМАГ



[www.facebook.com/statistic](http://www.facebook.com/statistic)



Утсаар:



Лавлах утас

1900-1212

Сүхбаатар аймаг

7051-8203



## Ерөнхий тэмдэглэл

### I. Товчилсон тэмдэглэлгээ:

#### СУМДЫН НЭР:

АС- Асгат

БД- Баяндэлгэр

ДА- Дарьганга

МХ- Мөнххаан

НА- Наран

ОН- Онгон

СҮ- Сүхбаатар

#### АЙМГУУДЫН НЭР:

Баруун бүс

БӨ- Баян-Өлгий

ГО- Говь-Алтай

ЗА- Завхан

УВ- Увс

ХО- Ховд

Хангайн бүс

АР- Архангай

БХ- Баянхонгор

БУ- Булган

ОР- Орхон

ӨВ- Өвөрхангай

ХӨ- Хөвсгөл

ТШ- Түвшинширээ

ТЦ- Түмэнцогт

УБ - Уулбаян

ХА- Халзан

ЭЦ- Эрдэнэцагаан

БУ- Баруун-Урт

Төвийн бүс

ГС- Говьсүмбэр

ДА- Дархан-Уул

ДО-Дорноговь

ДУ- Дундговь

ӨМ- Өмнөговь

СЭ- Сэлэнгэ

ТӨ- Төв

Зүүн бүс

ДД- Дорнод

СҮ- Сүхбаатар

ХЭ- Хэнтий

УБ- Улаанбаатар

ХХ- Хүний хөгжлийн индекс

ЖХИ-Жендерийн хөгжлийн индекс

ЖЭМХ-Жендерийн эрх мэдлийн хэмжүүр

ДНБ-Дотоодын нийт бүтээгдэхүүн

МСҮТ-Мэргэжлийн сургалт үйлдвэрлэлийн төв



II. Дараах тэмдэглэлийг ашиглав:

... Мэдээлэл байхгүй х Бүтцийн өөрчлөлт

0.0 Маш бага тоо +, - Зөрүү - Гүйцэтгэл байхгүй\*

┌ Дахин "Үүнээс" гэдгийг харуулах бөгөөд зарим тохиолдолд тухайн үзүүлэлтийн бүрэлдэхүүн хэсгүүдийн нийлбэр нэгдсэн дүнтэй тэнцэхгүй байж болно.

III. 16-15 нь 2017 оны үзүүлэлтийн тухайн оны үзүүлэлтээс өсч, буурсан абсолют өөрчлөлт.

IV. "Төл" нь төлөвлөгөө, "Гүйц" нь гүйцэтгэл.

V. Орон дэвшүүлэлтээс хамаарч зарим үзүүлэлтийн нийлбэр нь дүнтэйгээ, бүтцийг хувиар илэрхийлэхэд 100 хувиас бага зэрэг зөрүүтэй байж болно.



## ГАРЧИГ

Ерөнхий тэмдэглэл	2-3
Гарчиг	4-8
<b>БҮЛЭГ I. ЗАСАГ ЗАХИРГААНЫ НЭГЖ, НУТАГ ДЭВСГЭР</b>	<b>9</b>
I.1 Засаг захиргааны нэгж, нутаг дэвсгэр, зай, нягтшил	10
I.2 Газрын нэгдмэл сан	10
I.3 Томоохон уулсын өндөр	11
I.4 Томоохон нууруудын талбай	11
I.5 Гадаргын усны хэмжээ	11
<b>БҮЛЭГ II. СОНГУУЛЬ</b>	<b>12</b>
II.1. Ерөнхийлөгчийн сонгууль	13
II.2 УИХ, орон нутгийн иргэдийн оролцоо	14
<b>БҮЛЭГ III. ҮНДСЭН ҮЗҮҮЛЭЛТҮҮД</b>	
III.1 Нийгэм эдийн засгийн үндсэн үзүүлэлтүүд	15
III.2. 70 жилийн хамгийн өндөр зарим үзүүлэлтүүд	16
III.3 Улсад аймгийн эзлэх байр суурь	17
<b>БҮЛЭГ IV. ХҮН АМ, АЖИЛЛАХ ХҮЧ</b>	<b>18-19</b>
IV.1 Хүн амын тоо, оны эцэст, хүйсээр	20
IV.2. Хүн амын тоо, тооллого явагдсан он, насны бүлэг, хүйсээр	20
IV.3. Хүн амын тоо , насны бүлэг, хүйсээр	21-22
IV.4. Хүн амын тоо , сумаар, байршлаар	22-23
IV.5. Хүн амын тоо, хүйс,сумаар	23-24
IV.6. Хүн амын тоо, хүйс,насны ангиллаар, сумаар	25-29
IV.7. Өрхийн тоо, сумаар, оны эцэст	29
IV.8. Өрхийн тоо, сумаар	30-31
IV.9. Өрх хүн амын тоо, багаар, хүйсээр	32-41
IV.10. Хүн амын нийгмийн зарим үзүүлэлт	42
IV.11. Хүн амын нийгмийн зарим үзүүлэлт, сумаар	42-44
IV.12. Төрөлт, нас баралт, гэрлэлт, цуцлалт, үрчлэлт	44
IV.13. Төрөлт, нас баралт, гэрлэлт, цуцлалт, үрчлэлт, сумаар	45-47



IV.14. Төрөлт, нас баралт, 1000 хүнд ногдох	48
IV.15. Хүн амын дундаж наслалт	
IV.16. Хүн амын шилжилт хөдөлгөөн	49
IV.17. Хүн амын шилжих хөдөлгөөн, сумаар	49-52
IV.18. Хөгжлийн бэрхшээлтэй хүний тоо	52
IV.19. Хөгжлийн бэрхшээлтэй хүний тоо, сумдаар	53
IV.20. Эдийн засгийн идэвхтэй хүн ам	53
IV.21. Бүртгэлтэй ажилгүй иргэдийн тоо, сумаар	54
IV.22. Шинээр бүртгүүлсэн ажилгүй иргэдийн тоо	54
IV.23. Бүртгэлтэй ажилгүй иргэдээс ажилд орсон хүний тоо, сумаар	55
IV.24. Бүртгэлтэй ажилгүй иргэд, боловсролын түвшингээр	55
IV.25. Бүртгэлтэй ажилгүй иргэд, боловсролын түвшингээр, сумаар	56-57
IV.26. Бүртгэлтэй ажилгүй иргэд, насны ангилалаар, сумаар	58-59
<b>БҮЛЭГ V. НИЙГМИЙН ДААТГАЛ, ХАЛАМЖ</b>	<b>60-61</b>
V.1 Нийгмийн даатгалын сангийн орлого, сая.төг	62
V.2. Нийгмийн даатгалын сангийн зарлага, сая.төг	62
V.3.Тэтгэвэр авагчдын тоо	62
V.4.Олгосон тэтгэвэр, сая.төг	63
V.5.Нийгмийн даатгалд даатгуулагчдын тоо, сумаар	64
<b>БҮЛЭГ VI. БОЛОВСРОЛ, ШИНЖЛЭХ УХААН</b>	<b>65</b>
V1.1. Боловсролын үндсэн үзүүлэлт	66
VI.2 ЕБС-ийн нийт суралцагсдын тоо	66-67
VI.3 ЕБС-ийн үндсэн багшийн тоо	67
VI.4 ЕБС-ийн 1-р ангид элсэгчдийн тоо	68
VI.5 ЕБС-ийг төгсөгчдийн тоо	68-69
VI.6 ЕБС-ийн дотуур байрны сурагчдын тоо	70
VI.7 СӨБ-ын сурагчдын тоо	71-72
VI.8 СӨБ-ын багш нарын тоо	73
VI.9 МСҮТ-ийн суралцагчид болон үндсэн багш, хүйсээр	73
<b>БҮЛЭГ VII. ЭРҮҮЛ МЭНД</b>	<b>74-75</b>
VII.1. Эрүүл мэндийн үзүүлэлт	76
<b>БҮЛЭГ VIII. ХҮНИЙ ХӨГЖИЛ</b>	<b>77-78</b>
VIII.1 Хүний хөгжлийн индекс	79



VIII.2 Жендерийн хөгжлийн индекс	79
VIII.3 Жендерийн эрх мэдлийн хэмжүүр	79
<b>БҮЛЭГ IX. СОЁЛ, АЯЛАЛ ЖУУЛЧЛАЛ, БИЕЙН ТАМИР, СПОРТ</b>	<b>80</b>
IX.1 Соёлын үзүүлэлт	81
IX.2 Улсын хилээр гарсан гадаад, дотоодын нийт, зорчигчдийн тоо	82
IX.3 Улсын хилээр орсон дотоодын нийт, зорчигчдийн тоо	82
IX.4 Сүм хийдийн үндсэн үзүүлэлт	82
<b>БҮЛЭГ X ГЭМТ ХЭРЭГ</b>	<b>83-84</b>
X.1 Гэмт хэрэг, шүүхээр ял шийтгүүлсэн хүн	85
X.2 Бүртгэгдсэн хэргийн тоо, сумаар	85
X.3 Сэжигтэн, яллагдагчийн тоо,сумаар	86
<b>БҮЛЭГ XI. ДОТООДЫН НИЙТ БҮТЭЭГДЭХҮҮН</b>	<b>87-88</b>
XI.1 Дотоодын нийт бүтээгдэхүүнд салбаруудын эзлэх хувь, оны үнээр	89
XI.2 Дотоодын нийт бүтээгдэхүүн салбаруудаар, оны үнээр, тэр.бум төг	89
XI.3 Нэг хүнд ногдох дотоодын нийт бүтээгдэхүүн	89
<b>БҮЛЭГ XII. МӨНГӨ БАНК ДААТГАЛ</b>	<b>90-91</b>
XII.1 Иргэдийн хадгаламж банкуудаар сая.төг	92
XII.2 Иргэдийн хадгаламж сумдаар сая.төг	92
XII.3 Зээлийн үлдэгдэл банкуудаар сая.төг	93
XII.4 Өр зээлийн үлдэгдэл сумдаар сая.төг	93
<b>БҮЛЭГ XIII. ТӨРИЙН САНХҮҮ</b>	<b>94-95</b>
XIII.1 Төсвийн орлого, зарлага, сумдаар	96
XIII.2 Төсвийн орлого, зарлага, сумдаар	96
<b>БҮЛЭГ XIV. ҮНЭ</b>	<b>97-99</b>
XIV.1 12-р сард. өмнөх оны жилийн эцэстэй харьцуулснаар	100
XIV.2 Хэрэглээний үнийн индекс	100
XIV.3 Гол нэр төрлийн зарим барааны жилийн дундаж үнэ	101
<b>БҮЛЭГ XV. ХӨДӨӨ АЖ АХУЙ</b>	<b>102-103</b>
XV.1 Малтай болон малчин өрх, малчдын тоо	104
XV.2 Малтай өрх, сумаар	104



XV.3 Малчин өрх, сумаар	105
XV.4 Малчдын тоо, сумаар	105
XV.5 Малтай өрх, малчин өрхийн тоо, малчдын тоо, багаар	106-109
XV.6 Малтай өрхийн бүлэглэлт	110
XV.7 Хувийн малтай өрхийн бүлэглэлт, сумаар	110-113
XV.8 Малчдын насны бүлгүүдийн эзлэх хувь, оноор	113
XV.9 Малчин өрхийн нийгэм ахуйн зарим үзүүлэлт, өрхөөр	114
XV.10 Аймгийн нийт малын тоо, төрлөөр мян.тол	114
XV.11 Хувийн малын тоо, төрлөөр мян.тол	114
XV.12 Хувийн малын нийт малд эзлэх хувь, төрлөөр	115
XV.13 Малын тоо, сумаар, төрлөөр	115-118
XV.14 Малын тоо, төрөл, багаар	119-138
XV.15 Хээлтэгч малын тоо, төрлөөр	139
XV.16 Хээлтэгч мал, сумаар, толгой	139-142
XV.17 Хээлтүүлэгч малын тоо, мян.тол	142
XV.18 Хээлтүүлэгч малын тоо, мян.тол, сумаар	143-145
XV.19 Бойжуулсан төл, төрлөөр, мян.тол	146
XV.20 Бойжуулсан төл, төрлөөр, мян.тол, сумаар	146-149
XV.21 Том малын зүй бусын хорогдол, төрлөөр, мян.тол	149
XV.22 Том малын зүй бусын хорогдол, бүгд сумаар, мян.тол	150-152
XV.23 Сувайрсан хээлтэгч малын тоо, төрлөөр, мян.тол	153
XV.24 Сувайрсан хээлтэгч мал, бүгд, сумаар, толгой	153
XV.25 Хээл хаясан хээлтэгч мал, бүгд, сумаар, толгой	154
XV.26 Хээл хаясан хээлтэгч малын тоо, төрлөөр, мян.тол	154
XV.27 Тэжээвэр амьтдын тоо	154
XV.28 Тариалсан талбай, төрлөөр, га-аар	154
XV.29 Тариалсан талбай, төмс, га-гаар, сумаар	155
XV.30 Тариалсан талбай, хүнсний ногоо, га-гаар, сумаар	155
XV.31 Хураасан ургац, төрлөөр, тн-оор	156
XV.32 Хураасан төмс, сумаар	156



---

XV.33 Хураасан хүнсний ногоо, сумаар	157
<b>БҮЛЭГ XVI. АЖ ҮЙЛДВЭР</b>	<b>158</b>
XVI.1. Аж үйлдвэрийн нийт бүтээгдэхүүн, 2010 оны зэрэгцүүлэх үнээр, сая.төг	159
XVI.2 Аж үйлдвэрийн борлуулсан бүтээгдэхүүн, оны үнээр, сая.төг	160
XVI.3 Аж үйлдвэрийн салбарын бүтээгдэхүүний нийт үйлдвэрлэл, оны үнээр,сая.төг	161-162
XVI.4 Аж үйлдвэрийн салбарын бүтээгдэхүүний нийт үйлдвэрлэл, оны үнээр,сая.төг	163
XVI.5. Аж үйлдвэрийн салбарын бүтээгдэхүүний нийт үйлдвэрлэлийн дүнд эзлэх хувь	163
XVI.6. Дулааны тэнцэл, мян.гкал	164
XVI.7. Нүүрсний тэнцэл, мян.тн	164
<b>БҮЛЭГ XVII. ТЭЭВЭР, ХАРИЛЦАА ХОЛБОО</b>	<b>165-166</b>
XVII.1.Тээврийн үндсэн үзүүлэлт	167
XVII.2. Холбооны үндсэн үзүүлэлт	167
<b>БҮЛЭГ XVIII. БАРИЛГА, ОРОН СУУЦ, НИЙТИЙН АЖ АХУЙ</b>	<b>168-169</b>
XVIII.1. Барилга угсралт, их засварын ажил, оны үнээр	170
XVIII.2. Хот, нийтийн аж ахуйн үйлчилгээний зарим үзүүлэлт	170
<b>БҮЛЭГ XIX. БИЗНЕС РЕГИСТР</b>	<b>171-172</b>
XIX.1 Аж ахуйн нэгж, байгууллагын тоо	173
XIX.2 Үйл ажиллагаа явуулж байгаа аж ахуйн нэгж, байгууллагын тоо, салбарын ангилалаар	173



# 1.Нутаг дэвсгэр, засаг захиргааны НЭГЖ

Сүхбаатар аймаг нь 13 сум, 67 багтай, 61.3 мянган хүн амтай. 2017 онд 1 км<sup>2</sup> нутагт 0.75 хүн ногдож байна.

Сүхбаатар аймаг нь анх 1942 онд \*Жавхлант шарга\* нэртэйгээр 14 сум 125 багтайгаар байгуулагдсан. Нутгийн тал хувийг эзлэн оршдог Дарьгангын хошуу нутгийн ард түмний зан заншил, түүх соёл нь аймагтаа голлох байр суурийг эзэлдэг.

Газар зүйн байрлалаар нутгийн хойд хэсэг халхын дундад өндөрлөг, өмнөд хэсэг нь Дорнод тал, Дарьгангын цав толгодод багтдаг бөгөөд далайн түвшингээс дунджаар 675-1777 метр өндөрт өргөгдсөн тал, талархаг газар зонхилж тал хээрийн бүсэд багтдаг.

Монгол орны зүүн өмнөд хэсэгт 82.3 мянган хавтгай дөрвөлжин км нутаг дэвсгэрийг эзлэн, урд талаараа БНХАУ-тай 485 км, баруун талаараа Дорноговь аймагтай 165 км, хойд талаараа Хэнтий аймагтай 260 км, зүүн хойд талаараа Дорнод аймагтай, 430 км газраар тус тус хиллэдэг.



## I.1. ЗАСАГ ЗАХИРГАА НЭГЖ, НУТАГ ДЭВСГЭР, ЗАЙ, НЯГТШИЛ

Сум	Багийн тоо	Нутаг дэвсгэрийн хэмжээ кв.км	Баруун-Уртаас сумдын төв хүртлэх зай, км	Хүн амын нягтрал (1км2 нутаг дэвсгэрт ногдох хүн ам)									
				2 008	2 009	2010	2011	2012	2013	2014	2015	2016	2017
Ас	4	7 198	48	0.25	0.25	0.25	0.24	0.24	0.24	0.24	0.24	0.24	0.25
Бд	6	7 882	135	0.58	0.58	0.58	0.58	0.59	0.58	0.60	0.61	0.62	0.63
Да	4	4 814	168	0.60	0.59	0.60	0.59	0.59	0.59	0.60	0.62	0.63	0.63
Мх	5	7415	103	0.58	0.57	0.57	0.58	0.58	0.58	0.59	0.61	0.61	0.64
На	3	3 523	212	0.42	0.42	0.42	0.43	0.44	0.44	0.44	0.44	0.45	0.46
Он	5	6 468	160	0.56	0.56	0.56	0.56	0.57	0.56	0.56	0.59	0.58	0.58
Сү	5	12 762	50	0.26	0.25	0.25	0.25	0.25	0.25	0.25	0.25	0.25	0.25
Тш	5	4 356	136	0.70	0.70	0.70	0.70	0.69	0.71	0.72	0.75	0.76	0.76
Уб	5	4 945	80	1.10	1.13	1.12	1.12	1.12	1.10	1.11	1.12	1.15	0.59
Ха	4	3 787	65	0.61	0.58	0.58	0.57	0.56	0.56	0.57	0.58	0.58	0.45
Эц	8	16 948	216	0.43	0.42	0.42	0.42	0.42	0.42	0.42	0.42	0.44	0.39
Тц	4	2 135	140	0.37	0.38	0.38	0.38	0.39	0.39	0.39	0.38	0.39	1.16
Бу	9	54	-	285.30	298.15	307.05	312.61	320.42	334.46	346.55	360.83	377.33	386.26
Аймаг	67	82 287	-	0.65	0.66	0.67	0.67	0.68	0.68	0.70	0.71	0.72	0.75

## I.2. ГАЗРЫН НЭГДМЭЛ САН

Сум	Нийт газар	Хөдөө аж ахуйн газар	Хот, суурин газар	Зам, шугам сүлжээний газар	Ойн сан бүхий газар	Усан сан бүхий газар	Нөөц газар
Ас	719 800	716 795.0	577.9	2111	-	312	4.1
Бд	788 187	763 647.0	948	496	-	1 763	21 333.0
Да	481 407	380 869.6	803	298	230	2 443	96 763.4
Мх	741 508	727 769.0	2 253.9	386	-	295	10 804.1
На	352 298	282 435.5	675	115	-	529	68 543.5
Он	646 837	582 111.2	543	481	7,0	1 190	62 504.8
Сү	1 276 191	1 256 591.9	3 612.0	1 156	-	2 627	12 204.1
Тш	435 615	428 386.9	4 428.0	258	-	2 538	4.1
Уб	494 515	491 899.9	1 175.0	382	-	1 054	4.1
Ха	378 669	377 404.9	550	318	-	392	4.1
Эц	1 694 782	1 421 465.9	420	1 238	-	545	271 113.1
Тц	213 456	201 998.9	836	188	160	52	10,221.10
Бу	5 450	-	5 277.7	159	6,0	3	4.3
Дүн	8 228 715	7 631 375.7	22 099.5	7 586	403	13 743	553 507.8

**I.3. ТОМООХОН УУЛСЫН ӨНДӨР**

Сум	Уулын нэр	Өндөр, м
Дарьганга	Шилийн богд	1777
Наран	Баяндулаан	1749
Мөнххаан	Мөнххаан	1607
Эрдэнэцагаан	Жаргалант	1600
Дарьганга	Хөдөөгийн бүдүүн	1582
Дарьганга	Дөш	1547
Дарьганга	Баруун-Яргайт	1534
Дарьганга	Баянцагаан	1534
Дарьганга	Гангын цагаан овоо	1530
Наран	Хашаат	1506
Мөнххаан	Заан ширээ	1436
Эрдэнэцагаан	Зотолхаан	1375
Түмэнцогт	Түмэнцогт	1358
Дарьганга	Алтан овоо	1349
Сүхбаатар	Яргайт	1327
Сүхбаатар	Дарханхаан	1055

**I.4. ТОМООХОН НУУРУУДЫН ТАЛБАЙ**

Сум	Нуурын нэр	Нуурын талбай км2
Дарьганга	Ганга	1.2
Дарьганга	Хөдөө нуур	1.0
Дарьганга	Зүүн холбоо	0.8
Дарьганга	Зэгст	0.5
Дарьганга	Дуут	0.3
Эрдэнэцагаан	Хангай	0.5
Эрдэнэцагаан	Цайдам	0.5
Эрдэнэцагаан	Хайрт	0.3
Эрдэнэцагаан	Бухт	0.12
Сүхбаатар	Дэлгэр	0.06
Сүхбаатар	Хуримтын цагаан	0.02
Наран	Өлзийт	0.01
Наран	Эхэн ус	0.01

**I.5. ГАДАРГЫН УСНЫ ТОО. Тооллогоор**

он	Гол горхи		Булаг шанд		Рашаан	
	Нийт	Ширгэ-сэн	Нийт	Ширгэ-сэн	Нийт	Ширгэ-сэн
2003	35	22	368	41	6	-
2007	36	8	365	171	7	-
2011	70	5	309	16	11	-



## 2. Сонгууль

**УИХ-ын 2016 оны сонгуульд** МАН-аас нэр дэвшсэн 1, АН-аас 1, МАХН-аас, ББН-аас 1 хүний төлөө, аймгийн Иргэдийн Төлөөлөгчдийн Хуралд 33 гишүүн сонгогдохоос АН-аас нэр дэвшсэн 17, МАН-аас нэр дэвшсэн 16 хүний төлөө сонгогчдын олонхи нь саналаа өгч тус тусын хуралд сонгосон.

**Монгол Улсын Ерөнхийлөгчийг** 4 жил тутам нийт ард түмний чөлөөт ардчилсан сонгуулиар сонгодог.

Ерөнхийлөгчийн 2017 оны сонгуульд 2 хүн нэр дэвшэснээс МАН-аас нэр дэвшсэн М.Энхболдын нийт сонгогчдын 35.3 хувь нь, Ардчилсан намаас нэр дэвшигч Х.Баттулгын төлөө 55.6 хувь нь саналаа өгсөн байна.

Уг мэдээллийг ҮСХ болон аймгийн ИТХ-ын ажлын албанаас гаргасан албан ёсны мэдээллийн эх үүсвэрээс авч орууллаа.



## II.1 МОНГОЛ УЛСЫН ЕРӨНХИЙЛӨГЧИЙН СОНГУУЛЬ

Нэр дэвшигчид	Нэр дэвшүүлсэн нам	Санал өгсөн сонгогчид			
		Улсын дүн		Сүхбаатар	
		Тоо	Хувь	Тоо	Хувь
2009 он					
Н.Энхбаяр	МАХН	520 948	47.4	14 986	58.6
Ц.Элбэгдорж	АН	562 718	51.2	9 499	38.7
ДҮН		1 083 666	73.6	24 485	98.5
2013 он					
Б.Бат-Эрдэнэ	МАН	520 380	41.9	14 168	38.1
Ц.Элбэгдорж	АН	622 794	50.2	10 290	27.6
Н.Удвал	МАХН	80 563	6.5	962	2.6
ДҮН		1 223 737	98.6	25 420	68.3
2017 он I					
М.Энхболд	МАН	411 748	30.32	10 023	35.6
Х.Баттулга	АН	517 478	38.11	9 320	33.1
С.Ганбаатар	МАХН	409 899	30.19	8 411	29.9
ДҮН		1 357 788	68.30	26 133	71.73
2017 он II					
М.Энхболд	МАН	497 097	41.16	20 717	35.3
Х.Баттулга	АН	611 226	50.61	32 634	55.6
ДҮН		1 207 787	60.67	23 969	61.08



## II.2 УИХ, ОРОН НУТГИЙН ИРГЭДИЙН ХУРЛЫН СОНГУУЛЬ

Улс төрийн намын нэр	Сонгогдсон гишүүд			
	УИХ		Орон нутгийн хурал	
	Бүгд	Үүнээс: Сүхбаатар аймагт	Бүгд	Үүнээс: Сүхбаатар аймагт
2008 он			Бүгд	
МАХН	47	2	434	13
Ардчилсан нам	26	-	242	17
Иргэний эвсэл	1	-	-	-
Эх орон нам	-	-	3	-
БНН	-	-	2	-
ИЗН	1	-	-	-
Бие даан нэр дэвшигч	1	-	17	-
БҮГД	76	2	698	30
2012 он				
МАН /хуучнаар МАХН/	26	1	452	7
Ардчилсан Нам	34	1	546	26
ИЗНН	2	-	1	-
МАХН-МҮАН-ын Шударга ёс эвсэл	11	1	6	-
МАХН /шинээр байгуулагдсан /	-	-	27	-
МАХН-ИЗНН-ын Иргэний шударга ёс эвсэл	-	-	2	-
ИХН	-	1	-	-
МНН	-	1	-	-
МУНН	-	1	-	-
Бие даан нэр дэвшигч	3	-	6	-
Бүгд	76	6	1 040	33
2016 он				
МАН /хуучнаар МАХН/	65	1	4 930	16
Ардчилсан Нам	9	1	2 762	17
ИЗНН	-	-	1	-
МАХН /шинээр байгуулагдсан /	1	1	36	-
Иргэний Зориг Нам	-	-	199	-
Эх орон нам	-	-	5	-
АН-МАХН ТН эвсэл	-	-	8	-
МҮАН	-	-	1	-
ХҮН	-	-	5	-
ББН	-	1	-	-
Бие даан нэр дэвшигч	1	-	158	-
Бүгд	76	4	8 105	33



## III.1 НИЙГЭМ ЭДИЙН ЗАСГИЙН ҮНДСЭН ҮЗҮҮЛЭЛТ

Салбарын үндсэн үзүүлэлтүүдийн жагсаалт	Хэмжих нэгж	2008	2012	2014	2016	2017
Нийт өрхийн тоо	өрх	14 620	15 984	16 679	17 561	18 005
Малтай өрхийн тоо	өрх	8 933	9 209	9 314	9 852	10 073
Малчин өрхийн тоо	өрх	6 746	6 530	6 552	7 256	7 625
Суурин хүн амын тоо	хүн	53 785	55 648	57 414	60 032	61 323
Гаднаас шилжиж ирсэн хүнийн тоо	хүн	414	364	730	672	779
Гадагш шилжиж явсан хүний тоо	хүн	1 417	747	1 082	961	626
Эдийн засгийн идэвхитэй хүн ам	мян.хүн	23.5	29.9	27.7	30.0	29.3
Ажиллагчид	мян.хүн	22.8	26.8	24.9	27.0	26.1
16-гаасдээш насны малчид	хүн	15 737	13 988	13 868	14 835	14 728
ХХҮХ-т бүртгэлтэй ажилгүйчүүд	хүн	696	780	745	761	886
Ажилгүйчүүдээс ажилд орсон	хүн	2 796	1 143	1 042	750	1 124
Шинээр бүртгүүлсэн ажилгүйчүүд	хүн	3 218	1 324	2 415	3 804	4 157
Дотоодын нийт бүтээгдэхүүн, оны үнээр	тэрбум.төг	116,3	234.2	337.8	339.4	413.4
Нэг хүнд ногдох ДНБ	мян.төг	2 225.7	4 485.6	6 111.0	5 656.7	6 741.0
Дундаж наслалт	жил	68.03	70.77	71.78	72.02	72.07
Хүний хөгжлийн индекс	коэф	0.735	0.675	0.680	0.676	0.682
Нийт малын тоо	мян.тол	1 542.5	2 280.6	2 818.2	3 030.4	3 528.4
Хээлтэгч мал	мян.тол	683.9	994.1	1 219.8	1 365.5	1 511.2
Бойжсон төл	мян.тол	438.4	786.1	937.0	994.8	1 189.1
Аж ахуйн нэгж, байгууллагын тоо	тоо	409	602	762	900	959
Үүнээс: Үйл ажиллагаа явуулж байгаа	тоо	285	522	607	739	761
Аж үйлдвэрийн борлуулалт	тэрбум.төг	75.6	143.8	122.6	152.7	245.5
Барилга угсралт	сая.төг	1062.6	1 884.3	104 268.1	17 394.5	7 972.1
Тээвэр, авто машины тоо	тоо	2 632	4 039	4 076	5 968	5 862
Бичигтийн боомтоор орсон хүний тоо	хүн	23 827	47 739	45 733	47 996	58 213
Бичигтийн боомтоор гарсан хүний тоо	хүн	24 131	47 724	45 060	48 349	58 444
Холбооны нийт орлого	сая.төг	348.1	488.2	565.7	483.0	584.3
ЕБСургуульд өдрөөр суралцагчид	хүүхэд	11 065	9 964	10 034	10 764	11 284
ЕБСургуулийг төгсөгчид	хүүхэд	1 721	1 744	1 573	2 073	2 704
ЕБСургуулийн багш нарын тоо	хүн	525	510	525	549	567
Их эмчийн тоо	хүн	110	115	121	152	153
Эмнэлэгт хэвтэж эмчлүүлэгчдийн тоо	мян.хүн	12.9	12.3	13	13.3	13.1
Бүртгэгдсэн гэмт хэрэг	тоо	187	261	322	319	338
Үнийн индекс. өмнөх онтой харьцуулснаар	хувь	119.3	109.9	111.3	101.6	105.9
Банк: Иргэдийн хадгаламж	тэрбум.төг	6.2	25.2	34	41.2	56.7
Зээлийн өрийн үлдэгдэл	тэрбум.төг	13.2	45.9	95.5	99.9	115.1
Орон нутгийн төсвийн орлого	тэрбум.төг	3.8	12.8	51.7	51.8	47.0
Орон нутгийн төсвийн зарлага	тэрбум.төг	4	9.4	55	51.6	54.2



## III.2. 70 ЖИЛИЙН ХАМГИЙН ӨНДӨР ЗАРИМ ҮЗҮҮЛЭЛТҮҮД

№ Үзүүлэлт	Хэмжих нэгж	он	өндөр үзүүлэлт
1 Өрхийн тоо	өрх	2017	18 005
2 Хүн амын тоо	хүн	2017	61 323
3 Шилжиж ирсэн хүний тоо	хүн	2015	905
4 Шилжиж явсан хүний тоо	хүн	2007	1 469
5 Хүн амын цэвэр өсөлтийн коэффициент	1000 хүнд	1991	35.9
6 Гэрлэлт	тоо	2006	1 365
7 ЕБС-д суралцагсад	мян.хүн	2004	12.4
8 Бичигтийн боомтоор орсон хүн	мян.хүн	2017	58.2
9 Бичигтийн боомтоор гарсан хүн	мян.хүн	2016	48.3
10 Малтай өрхийн тоо	өрх	1994	10 489
11 Малчин өрхийн тоо	өрх	2004	7 758
12 Малчдын тоо	хүн	2004	19 000
13 1000, түүнээс дээш малтны тоо	өрх	2017	718
14 Малын тоо: Бүгд	мян.тол	2015	3 528.4
15 - тэмээ	мян.тол	1953	40.4
16 - адуу	мян.тол	2017	315.6
17 - үхэр	мян.тол	2017	236.8
18 - хонь	мян.тол	2017	1 815.3
19 - ямаа	мян.тол	2017	1 152.4
20 Амины малын тоо	мян.тол	2017	3 493.8
21 Хээлтэгч малын тоо	мян.тол	2017	1 511.2
22 Бойжсон төлийн тоо	мян.тол	2011	1 189.1
23 Том малын зүй бус хорогдол	мян.тол	2008	387.9
24 Бэлтгэсэн хадлан	мян.тн	1989	93.9
25 Тариалсан талбай: - Үр тариа	мян.га	2016	9 807.0
26 - Төмс	га	2015	647.5
27 - Хүнсний ногоо	га	2014	352.1
28 Ургац хураалт - Үр тариа	мян.тн	1990	19.5
29 - Төмс	тн	1988	1 568.9
30 - Хүнсний ногоо	тн	1988	592.8
31 Гахайн тоо	тол	1989	1 966
32 Шувууны тоо	тол	1987	2 164
33 Аж ахуй нэгж, байгууллагын тоо	тоо	2017	959
34 Дотоодын нийт бүтээгдэхүүн	тэрбум төг	2017*	413.4
35 Аж үйлдвэрийн борлуулалт	тэрбум төг	2017	245.5
36 Автомашины тоо	тоо	2017	8 958
37 Телефон цэгийн тоо	тоо	2004	1 545
38 Үнийн индекс, өмнөх оны жилийн эцэстэй харьцуулснаар	хувь	2008	119.3
39 Иргэдийн хадгаламжийн үлдэгдэл	тэрбум.төг	2017	56.5
40 Зээлийн өрийн үлдэгдэл	тэрбум.төг	2017	115.1
41 Орон нутгийн төсвийн орлого	тэрбум.төг	2013	52.5
42 Орон нутгийн төсвийн зарлага	тэрбум.төг	2014	55.0
43 Бүртгэгдсэн гэмт хэрэг	тоо	1993	364

\* урьдчилсан гүйцэтгэл



## III.3 УЛСАД ЭЗЛЭХ БАЙР СУУРЬ – 2017 ОНЫ ЗАРИМ ҮЗҮҮЛЭЛТҮҮД

№	Үзүүлэлт	хэмжих нэгж	2017	
			Утга	Улсад эзлэх байр
1	Хүний хөгжлийн ерөнхий индекс	коэф	0.682	VII
2	Хүн амын дундаж наслалт	жил	72.07	VIII
3	Хүн амын цэвэр өсөлт	1000 хүнд ногдох	19.1	XVII
4	Дотоодын нийт бүтээгдэхүүн	тэрбум.төг	413.4	IX
5	1 хүнд ногдох дотоодын нийт бүтээгдэхүүн	сая.төг	6.7	V
6	Аж үйлдвэрийн нийт бүтээгдэхүүний борлуулалт	тэрбум.төг	238.5	VII
7	1 хүнд ногдох аж үйлдвэрийн НБ-ний борлуулалт	сая.төг	3.9	V
8	Малын тоо, бүгд	мян.тол	3 528	X
9	Адуугаар	мян.тол	315.6	IV
10	Үхрээр	мян.тол	236.8	VIII
11	Тэмээгээр	мян.тол	8.3	IX
12	Ямаагаар	мян.тол	1152.4	XIII
13	Хониор	мян.тол	1815.3	VIII
14	1 өрхөд ногдох малын тоо	толгой	196	III
15	1 хүн амд ногдох малын тоо	толгой	57.7	IV
16	1 өрхөд ногдох адууны тоо	толгой	17.5	I
17	1 хүн амд ногдох адууны тоо	толгой	5.1	I
18	1 хүн амд ногдох төсвийн орлого	мян.төг	0.8	VIII
19	18-аас дээш насны 10000 хүнд ногдох гэмт хэрэг хамгийн багаасаа	хүн	85	IX



## 4.Хүн ам

Хүн амын тоо 2017 онд **61.3 мянга** болж, 2008 оныхоос **7.5 мянга хүн** буюу **14.0 хувиар**, өмнөх оныхоос **1.3 хүн буюу 2.1 хувиар** тус тус өслөө. Хүн амын 50.4 хувь нь эрэгтэйчүүд, **49.6 хувь нь эмэгтэйчүүд**. Хүн амын **дундаж наслалт** 2017 онд 72.1 жил болж улсын дунджаас 2.2 жил, 2008 оноос 4.1 жилээр өндөр байна.



**Суурин хүн ам:** Тухайн засаг захиргааны нэгжид 183 хоног буюу 6 сараас дээш хугацаагаар оршин сууж байгаа бүх хүнийг суурин хүн ам гэнэ. Мөн 6 сараас доош хугацаагаар түр эзгүй байгаа байнга оршин суудаг хүмүүсийг суурин хүн амын бүртгэлд оруулна.

**Өрх:** Нэг орон байранд хамт амьдардаг, нэгдмэл төсөвтэй, хүнс, амьдралын наад захын бусад хэрэгцээгээ хамтран хангадаг нэг буюу хэсэг бүлэг хүмүүсийг өрх гэнэ. Өрхийн гишүүд нь хоорондоо ураг төрлийн болон гэр бүлийн хамааралтай эсвэл хамааралгүй байж болно.

**Хүйсийн харьцаа:** Хүйсийн харьцаа гэсэн үзүүлэлт нь 100 эмэгтэйд ноогдох эрэгтэйчүүдийн тоог илэрхийлдэг.

**Хүн ам зүйн ачаалал:** Хөдөлмөрийн насны 100 хүнд ноогдох тэжээлгэгчийн тоог харуулдаг.

**Насны голч:** Хүн амыг нас бүтцийх нь хувьд яг голлон хувааж байгаа насыг насны голч гэнэ.

**Өрх толгойлсон эмэгтэйчүүд:** Нөхөргүй, өрх толгойлон амьдарч байгаа эмэгтэйчүүдийг хүүхэдтэй эсэхийг харгалзахгүйгээр хамруулна.

**Бүтэн ба хагас өнчин хүүхдэд:** Эцэг эх нь хоёулаа нас барсан хүүхдийг бүтэн өнчинд, эцэг, эх хоёрын аль нэг нь нас барсан хүүхдийг хагас өнчинд тооцно.

**Хөгжлийн бэрхшээлтэй хүний тоо:** Хөгжлийн бэрхшээлтэй хүнийг нийгмийн хамгааллын тухай хуулийн 3-р зүйлд: Бие бялдар оюун ухааны чадавхи нь удамшлын болон удамшлын бус шалтгаан, төрөлхийн гажиг, өөрчлөлт, өвчин тарилгын дараах хүндрэл, осол гэмтлийн улмаас алдагдаж, хэвийн нөхцөлд хөдөлмөрлөх чадваргүй болсон, хараа, сонсгол, хэл ярианы болон бие эрхтэний тахир дутуу, оюун санааны хомсдол, сэтгэгцийн өөрчлөлттэй болох нь тогтоогдсон Монгол Улсын иргэн, Монгол улсад хууль ёсоор байнга оршин суугаа гадаадын иргэн, харъяалалгүй хүнийг тахир дутуу хүн гэж тодорхойлсон бөгөөд хөдөлмөр магадлах комиссоор тахир дутуу болох нь тогтоогдсон хүнийг авч бүртгэнэ.

**Төрөлтийн хүйсийн харьцаа нь:** Төрсөн эрэгтэй хүүхдийн тоог төрсөн эмэгтэй хүүхдийн тоонд харьцуулсан харьцаа юм. Ердийн цэвэр өсөлтийг төрөлт, нас баралтын абсолют зөрүүгээр тодорхойлно.



## IV.1. ХҮН АМЫН ТОО, оны эцэст, хүйсээр

мян.хүн

он	Хүн ам			Хүйсийн харьцаа
	Эрэгтэй	Эмэгтэй	Бүгд	
2008	26.9	26.9	53.8	100.0
2009	27.2	27.2	54.4	100.0
2010	27.5	27.4	54.9	100.4
2011	27.6	27.5	55.1	100.4
2012	27.9	27.7	55.6	100.3
2013	28.2	28.1	56.3	100.3
2014	28.9	28.5	57.4	101.3
2015	29.7	29.1	58.8	102.3
2016	30.3	29.7	60.0	101.7
2017	30.9	30.4	61.3	101.6

## IV.2. ХҮН АМЫН ТОО, Тооллого явагдсан он, насны бүлэг, хүйсээр

Насны бүлэг	1989			2000			2010			2015		
	бүгд	эр	эм	бүгд	эр	эм	бүгд	эр	эм	бүгд	эр	эм
0-4	8 661	4 394	4 267	6 201	3 163	3 038	5 400	2 729	2 671	7 396	3 793	3 603
5-9	7 672	3 919	3 753	7 314	3 801	3 513	4 501	2 334	2 167	5 598	2 863	2 735
10-14	6 727	3 449	3 278	7 886	3 964	3 922	5 122	2 604	2 518	4 434	2 287	2 147
15-19	4 559	2 441	2 118	6 436	3 535	2 901	4 463	2 423	2 040	4 954	2 590	2 364
20-24	4 658	2 403	2 255	5 432	2 929	2 503	4 600	2 440	2 160	5 251	2 763	2 488
25-29	4 215	2 162	2 053	4 702	2 449	2 253	4 800	2 504	2 296	5 517	2 885	2 632
30-34	3 288	1 689	1 599	4 124	2 103	2 021	4 720	2 509	2 211	4 972	2 563	2 409
35-39	2 018	1 020	998	3 741	1 874	1 867	3 982	2 088	1 894	4 685	2 447	2 238
40-44	1 484	767	717	3 033	1 549	1 484	3 554	1 815	1 739	3 930	2 041	1 889
45-49	1 424	702	722	1 908	947	961	3 056	1 560	1 496	3 420	1 711	1 709
50-54	1 411	682	729	1 215	590	625	2 541	1 252	1 289	2 871	1 403	1 468
55-59	1 407	651	756	1 093	518	575	1 528	721	807	2 349	1 090	1 259
60-64	992	483	509	986	439	547	873	399	474	1 354	586	768
65-69	841	365	476	900	358	542	633	274	359	732	297	435
70+	1 489	485	1 004	1 195	366	829	1 318	407	911	1 329	417	912
Бүгд	50 846	25 612	25 234	56 166	28 585	27 581	51 091	26 059	25 032	58 792	29 736	29 056



## IV.3. ХҮН АМЫН ТОО, насны бүлэг, хүйсээр

Насны бүлэг	2008			2009			2010		
	бүгд	эр	эм	бүгд	эр	эм	бүгд	эр	эм
0-4	4 652	2 404	2 248	5 071	2 616	2 455	5 427	2 760	2 667
5-9	4 910	2 519	2 391	4 690	2 424	2 266	4 511	2 327	2 184
10-14	5 499	2 811	2 688	5 361	2 738	2 623	5 256	2 697	2 559
15-19	6 375	3 308	3 067	6 148	3 165	2 983	5 793	2 970	2 823
20-24	5 887	2 888	2 999	6 064	2 979	3 085	6 180	3 100	3 080
25-29	5 080	2 610	2 470	5 065	2 616	2 449	5 066	2 621	2 445
30-34	4 616	2 379	2 237	4 659	2 431	2 228	4 789	2 496	2 293
35-39	3 835	1 975	1 860	3 934	2 044	1 890	4 045	2 102	1 943
40-44	3 438	1 728	1 710	3 491	1 749	1 742	3 581	1 805	1 776
45-49	3 031	1 484	1 547	3 065	1 487	1 578	3 083	1 530	1 553
50-54	2 286	1 091	1 195	2 447	1 180	1 267	2 612	1 249	1 363
55-59	1 307	608	699	1 495	701	794	1 584	729	855
60-64	812	373	439	824	363	461	902	406	496
65-69	695	289	406	709	286	423	658	277	381
70+	1 362	391	971	1 340	385	955	1 365	398	967
ДҮН	53 785	26 858	26 927	54 363	27 164	27 199	54 852	27 467	27 385

## Хүснэгт IV.3-ын үргэлжлэл

Насны бүлэг	2011			2012			2013		
	бүгд	эр	эм	бүгд	эр	эм	бүгд	эр	эм
0-4	5 934	3 040	2 894	6 196	3 173	3 023	6 465	3 326	3 139
5-9	4 449	2 312	2 137	4 524	2 355	2 169	4 752	2 460	2 292
10-14	5 043	2 606	2 437	4 966	2 580	2 386	4 760	2 438	2 322
15-19	5 406	2 734	2 672	5 097	2 519	2 578	5 065	2 511	2 554
20-24	6 118	3 075	3 043	5 980	3 049	2 931	5 669	2 943	2 726
25-29	5 062	2 624	2 438	5 158	2 645	2 513	5 248	2 658	2 590
30-34	4 831	2 494	2 337	4 908	2 525	2 383	4 914	2 509	2 405
35-39	4 174	2 160	2 014	4 306	2 242	2 064	4 493	2 336	2 157
40-44	3 577	1 815	1 762	3 651	1 858	1 793	3 689	1 905	1 784
45-49	3 186	1 585	1 601	3 179	1 607	1 572	3 291	1 631	1 660
50-54	2 678	1 276	402	2 751	1 294	1 457	2 805	1 358	1 447
55-59	1 754	802	952	1 881	859	1 022	2 048	945	1 103
60-64	947	438	509	1 059	477	582	1 123	493	630
65-69	640	270	370	629	274	355	670	281	389
70+	1 329	388	941	1 363	414	949	1 355	416	939
ДҮН	11 879	5 486	5 188	55 648	27 871	27 777	56 347	28 210	28 137



## Хүснэгт IV.3-ын үргэлжлэл

Насны бүлэг	2014			2015			2016			2017		
	бүгд	эр	эм	бүгд	эр	эм	бүгд	эр	эм	бүгд	эр	эм
0-4	6 702	3 448	3 254	7 396	3 793	3 603	7 186	3 649	3 537	7 374	3 759	3 615
5-9	5 113	2 603	2 510	5 598	2 863	2 735	6 157	3 165	2 992	6 489	3 307	3 182
10-14	4 591	2 365	2 226	4 434	2 287	2 147	4 443	2 309	2 134	4 549	2 368	2 181
15-19	5 101	2 616	2 485	4 954	2 590	2 364	4 940	2 564	2 376	4 929	2 553	2 376
20-24	5 554	2 930	2 624	5 251	2 763	2 488	5 059	2 651	2 408	4 887	2 528	2 359
25-29	5 367	2 736	2 631	5 517	2 885	2 632	5 600	2 904	2 696	5 593	2 937	2 656
30-34	4 899	2 523	2 376	4 972	2 563	2 409	5 049	2 625	2 424	5 149	2 656	2 493
35-39	4 591	2 396	2 195	4 685	2 447	2 238	4 833	2 484	2 349	4 918	2 516	2 402
40-44	3 850	2 006	1 844	3 930	2 041	1 889	4 147	2 150	1 997	4 296	2 248	2 048
45-49	3 301	1 639	1 662	3 420	1 711	1 709	3 474	1 750	1 724	3 579	1 802	1 777
50-54	2 850	1 356	1 494	2 871	1 403	1 468	3 007	1 480	1 527	3 057	1 530	1 527
55-59	2 190	1 022	1 168	2 349	1 090	1 259	2 444	1 126	1 318	2 547	1 157	1 390
60-64	1 280	559	721	1 354	586	768	1 570	685	885	1 685	743	942
65-69	686	275	411	732	297	435	774	316	458	892	363	529
70+	1 339	414	925	1 329	417	912	1 349	418	931	1 379	439	940
ДҮН	57 414	28 888	28 526	58 792	29 736	29 056	60 032	30 276	29 756	61 323	30 906	30 417

## IV.4. ХҮН АМЫН ТОО, сумаар, байршлаар

СУМ	2008		2009		2010		2011		2012	
	Аймаг, сумын төв	Хөдөө	Аймаг, сумын төв	Хөдөө	Аймаг, сумын төв	Хөдөө	Аймаг, сумын төв	Хөдөө	Аймаг, сумын төв	Хөдөө
Ас	445	1 330	538	1 268	666	1 132	623	1 134	652	1 100
Бд	1 158	3 402	1 169	3 399	1 214	3 377	1 328	3 277	1 277	3 337
Да	919	1 965	639	2 214	607	2 276	787	2 059	1 013	1 843
Мх	1 192	3 143	1 189	3 024	1 184	3 030	1 215	3 076	1 672	2 597
На	320	1 146	336	1 141	345	1 148	366	1 160	380	1 170
Он	1 261	2 377	1 261	2 385	1 229	2 369	1 225	2 383	659	2 996
Сү	639	2 624	631	2 566	638	2 506	643	2 503	1 101	2 077
Тш	608	2 427	610	2 420	630	2 431	634	2 408	885	2 132
Тц	1 063	1 276	1 106	1 298	1 070	1 317	1 055	1 331	1 349	1 042
Уб	758	2 252	766	2 117	755	2 111	741	2 086	981	1 799
Ха	542	1 080	566	1 032	581	1 019	592	991	600	996
Эц	2 691	3 618	2 813	3 626	2 889	3 594	2 916	3 558	2 943	3 584
Бу	12 944	2 605	13 859	2 390	14 297	2 437	14 755	2 282	14 917	2 546
Дүн	24 540	29 245	25 483	28 880	26 105	28 747	26 880	28 248	28 429	27 219



## Хүснэгт IV.4-ын үргэлжлэл

СУМ	2013		2014		2015		2016		2017	
	Аймаг, сумын төв	Хөдөө	Аймаг, сумын төв	Хөдөө	Аймаг, сумын төв	Хөдөө	Аймаг, сумын төв	Хөдөө	Аймаг, сумын төв	Хөдөө
Ас	635	1 099	620	1 108	538	1 174	573	1 168	789	1 019
Бд	1 199	3 398	1 233	3 514	1 513	3 288	1 576	3 315	1 529	3 429
Да	1 268	1 584	1 292	1 605	1 758	1 236	1 300	1 724	1 340	1 716
Мх	1 422	2 873	1 449	2 917	1 210	3 307	2 156	2 395	2 569	2 177
На	396	1 141	400	1 134	419	1 133	717	878	691	927
Он	1 772	1 878	1 699	1 948	1 265	2 521	1 786	1 971	1 767	2 012
Сү	1 075	2 070	1 066	2 068	693	2 495	1 053	2 114	1 129	2 124
Тш	612	2 462	618	2 533	723	2 528	648	2 654	641	2 674
Тц	1 184	1 158	1 118	1 242	992	1 406	1 013	1 455	1 004	1 464
Уб	1 032	1 740	907	1 910	752	2 102	905	1 971	917	1 977
Ха	619	976	628	969	625	973	590	1 076	544	1 156
Эц	2 938	3 588	2 957	3 592	2 874	3 602	2 940	3 678	2 701	3 976
Бу	15 466	2 762	16 064	2 823	16 668	2 997	17 396	2 980	18 196	2 855
ДҮН	29 618	26 729	30 051	27 363	30 030	28 762	32 653	27 379	33 817	27 506

## IV.5. ХҮН АМЫН ТОО, хүйсээр, сумаар

Сум	2008			2009			2010		
	бүгд	эр	эм	бүгд	эр	эм	бүгд	эр	эм
Ас	1 775	897	878	1 806	907	899	1 798	908	890
Бд	4 560	2 256	2 304	4 568	2 251	2 317	4 591	2 285	2 306
Да	2 884	1 452	1 432	2 853	1 435	1 418	2 883	1 450	1 433
Мх	4 335	2 156	2 179	4 213	2 110	2 103	4 214	2 091	2 123
На	1 466	754	712	1 477	750	727	1 493	749	744
Он	3 638	1 818	1 820	3 646	1 832	1 814	3 598	1 812	1 786
Сү	3 263	1 645	1 618	3 197	1 615	1 582	3 144	1 597	1 547
Тш	3 035	1 549	1 486	3 030	1 549	1 481	3 061	1 572	1 489
Тц	2 339	1 143	1 196	2 404	1 168	1 236	2 387	1 168	1 219
Уб	3 010	1 526	1 484	2 883	1 465	1 418	2 866	1 471	1 395
Ха	1 622	817	805	1 598	803	795	1 600	801	799
Эц	6 309	3 223	3 086	6 439	3 310	3 129	6 483	3 324	3 159
Бу	15 549	7 622	7 927	16 249	7 969	8 280	16 734	8 239	8 495
ДҮН	53 785	26 858	26 927	54 363	27 164	27 199	54 852	27 467	27 385



## Хүснэгт IV.5-ын үргэлжлэл

Сум	2011			2012			2013		
	бүгд	эр	эм	бүгд	эр	эм	бүгд	эр	эм
Ас	1 757	880	877	1 752	878	874	1 734	879	855
Бд	4 605	2 299	2 306	4 614	2 320	2 294	4 597	2 308	2 289
Да	2 846	1 426	1 420	2 856	1 431	1 425	2 852	1 418	1 434
Мх	4 291	2 161	2 130	4 269	2 133	2 136	4 295	2 159	2 136
На	1 526	764	762	1 550	778	772	1 537	767	770
Он	3 608	1 823	1 785	3 655	1 843	1 812	3 650	1 847	1 803
Сү	3 146	1 600	1 546	3 178	1 613	1 565	3 145	1 606	1 539
Тш	3 042	1 549	1 493	3 017	1 541	1 476	3 074	1 573	1 501
Тц	2 386	1 179	1 207	2 391	1 190	1 201	2 342	1 148	1 194
Уб	2 827	1 437	1 390	2 780	1 428	1 352	2 772	1 414	1 358
Ха	1 583	785	798	1 596	797	799	1 595	801	794
Эц	6 474	3 316	3 158	6 527	3 337	3 190	6 526	3 336	3 190
Бу	17 037	8 400	8 637	17 463	8 582	8 881	18 228	8 954	9 274
Дүн	55 128	27 619	27 509	55 648	27 871	27 777	56 347	28 210	28 137

## Хүснэгт IV.5-ын үргэлжлэл

Сум	2014			2015			2016			2017		
	бүгд	эр	эм	бүгд	эр	эм	бүгд	эр	эм	бүгд	эр	эм
Ас	1 728	886	842	1 712	882	830	1 741	893	848	1 808	932	876
Бд	4 747	2 390	2 357	4 801	2 428	2 373	4 891	2 458	2 433	4 958	2 482	2 476
Да	2 897	1 450	1 447	2 994	1 494	1 500	3 024	1 509	1 515	3 056	1 528	1 528
Мх	4 366	2 197	2 169	4 517	2 327	2 190	4 551	2 316	2 235	4 746	2 418	2 328
На	1 534	780	754	1 552	791	761	1 595	813	782	1 618	827	791
Он	3 647	1 843	1 804	3 786	1 931	1 855	3 757	1 918	1 839	3 779	1 922	1 857
Сү	3 134	1 631	1 503	3 188	1 682	1 506	3 167	1 655	1 512	3 253	1 701	1 552
Тш	3 151	1 627	1 524	3 251	1 669	1 582	3 302	1 712	1 590	3 315	1 717	1 598
Тц	2 360	1 165	1 195	2 398	1 197	1 201	2 876	1 499	1 377	2 468	1 237	1 231
Уб	2 817	1 450	1 367	2 854	1 491	1 363	1 666	847	819	2 894	1 502	1 392
Ха	1 597	802	795	1 598	811	787	6 618	3 383	3 235	1 700	869	831
Эц	6 549	3 362	3 187	6 476	3 327	3 149	2 468	1 236	1 232	6 677	3 434	3 243
Бу	18 887	9 305	9 582	19 665	9 706	9 959	20 376	10 037	10 339	21 051	10 337	10 714
Дүн	57 414	28 888	28 526	58 792	29 736	29 056	60 032	30 276	29 756	61 323	30 906	30 417



## IV.6. ХҮН АМЫН ТОО, хүйс, насны ангиллаар, сумаар

Сум	2008			Үүнээс: насны бүлэг								
				0-15			16-59			60+		
	Бүгд	эр	эм	Бүгд	эр	эм	Бүгд	эр	эм	Бүгд	эр	эм
Ас	1 775	897	878	545	280	265	1 135	584	551	95	33	62
Бд	4 560	2 256	2 304	1 444	750	694	2 886	1 440	1 446	230	66	164
Да	2 884	1 452	1 432	874	452	422	1 845	939	906	165	61	104
Мх	4 335	2 156	2 179	1 381	708	673	2 716	1 359	1 357	238	89	149
На	1 466	754	712	403	221	182	981	505	476	82	28	54
Он	3 638	1 818	1 820	1 110	574	536	2 325	1 180	1 145	203	64	139
Сү	3 263	1 645	1 618	1 047	550	497	2 084	1 045	1 039	132	50	82
Тш	3 035	1 549	1 486	988	518	470	1 885	973	912	162	58	104
Тц	2 339	1 143	1 196	717	361	356	1 485	734	751	137	48	89
Уб	3 010	1 526	1 484	886	457	429	1 977	1 006	971	147	63	84
Ха	1 622	817	805	471	248	223	1 046	528	518	105	41	64
Эц	6 309	3 223	3 086	2 133	1 098	1 035	3 932	2 038	1 894	244	87	157
Бу	15 549	7 622	7 927	4 112	2 079	2 033	10 508	5 178	5 330	929	365	564
Дүн	53 785	26 858	26 927	16 111	8 296	7 815	34 805	17 509	17 296	2 869	1 053	1 816

## Хүснэгт IV.6-ын үргэлжлэл

Сум	2009			Үүнээс: насны бүлэг								
				0-15			16-59			60+		
	Бүгд	эр	эм	Бүгд	эр	эм	Бүгд	эр	эм	Бүгд	эр	эм
Ас	1 806	907	899	521	265	256	1 191	611	580	94	31	63
Бд	4 568	2 251	2 317	1 462	740	722	2 875	1 447	1 428	231	64	167
Да	2 853	1 435	1 418	870	448	422	1 815	927	888	168	60	108
Мх	4 213	2 110	2 103	1 300	671	629	2 666	1 349	1 317	247	90	157
На	1 477	750	727	404	221	183	985	501	484	88	28	60
Он	3 646	1 832	1 814	1 135	583	552	2 321	1 188	1 133	190	61	129
Сү	3 197	1 615	1 582	1 034	550	484	2 040	1 022	1 018	123	43	80
Тш	3 030	1 549	1 481	984	518	466	1 885	974	911	161	57	104
Тц	2 404	1 168	1 236	702	357	345	1 560	759	801	142	52	90
Уб	2 883	1 465	1 418	870	457	413	1 869	947	922	144	61	83
Ха	1 598	803	795	445	232	213	1 056	536	520	97	35	62
Эц	6 439	3 310	3 129	2 162	1 109	1 053	4 052	2 124	1 928	225	77	148
Бу	16 249	7 969	8 280	4 360	2 209	2 151	10 925	5 384	5 541	964	376	588
Дүн	54 363	27 164	27 199	16 249	8 360	7 889	35 240	17 769	17 471	2 874	1 035	1 839



## Хүснэгт IV.6-ын үргэлжлэл

Сум	2010			Үүнээс: насны бүлэг								
				0-15			16-59			60+		
	Бүгд	эр	эм	Бүгд	эр	эм	Бүгд	эр	эм	Бүгд	эр	эм
Ас	1 798	908	890	511	262	249	1 197	618	579	90	28	62
Бд	4 591	2 285	2 306	1 434	730	704	2 920	1 480	1 440	237	75	162
Да	2 883	1 450	1 433	881	461	420	1 838	927	911	164	62	102
Мх	4 214	2 091	2 123	1 323	668	655	2 649	1 330	1 319	242	93	149
На	1 493	749	744	406	214	192	1 001	509	492	86	26	60
Он	3 598	1 812	1 786	1 115	573	542	2 292	1 171	1 121	191	68	123
Сү	3 144	1 597	1 547	989	530	459	2 028	1 022	1 006	127	45	82
Тш	3 061	1 572	1 489	985	506	479	1 915	1 010	905	161	56	105
Тц	2 387	1 168	1 219	698	358	340	1 555	761	794	134	49	85
Уб	2 866	1 471	1 395	835	436	399	1 887	972	915	144	63	81
Ха	1 600	801	799	445	225	220	1 056	543	513	99	33	66
Эц	6 483	3 324	3 159	2 167	1 099	1 068	4 083	2 143	1 940	233	82	151
Бу	16 734	8 239	8 495	4 489	2 261	2 228	11 228	5 577	5 651	1 017	401	616
Дүн	54 852	27 467	27 385	16 278	8 323	7 955	35 649	18 063	17 586	2 925	1 081	1 844

## Хүснэгт IV.6-ын үргэлжлэл

Сум	2011			Үүнээс: насны бүлэг								
				0-15			16-59			60+		
	Бүгд	эр	эм	Бүгд	эр	эм	Бүгд	эр	эм	Бүгд	эр	эм
Ас	1 757	880	877	514	262	252	1 150	586	564	93	32	61
Бд	4 605	2 299	2 306	1 465	752	713	2 899	1 469	1 430	241	78	163
Да	2 846	1 426	1 420	874	447	427	1 820	924	896	152	55	97
Мх	4 291	2 161	2 130	1 362	701	661	2 683	1 360	1 323	246	100	146
На	1 526	764	762	420	222	198	1 026	517	509	80	25	55
Он	3 608	1 823	1 785	1 142	592	550	2 287	1 170	1 117	179	61	118
Сү	3 146	1 600	1 546	988	534	454	2 027	1 015	1 012	131	51	80
Тш	3 042	1 549	1 493	994	512	482	1 886	976	910	162	61	101
Тц	2 386	1 179	1 207	687	354	333	1 565	774	791	134	51	83
Уб	2 827	1 437	1 390	822	428	394	1 861	947	914	144	62	82
Ха	1 583	785	798	435	212	223	1 052	544	508	96	29	67
Эц	6 474	3 316	3 158	2 164	1 105	1 059	4 083	2 128	1 955	227	83	144
Бу	17 037	8 400	8 637	4 644	2 369	2 275	11 362	5 623	5 739	1 031	408	623
Дүн	55 128	27 619	27 509	16 511	8 490	8 021	35 701	18 033	17 668	2 916	1 096	1 820



## Эмхэтгэл 2008-2017 он

### Хүснэгт IV.6-ын үргэлжлэл

Сум	Үүнээс: насны бүлэг											
	2012			0-15			16-59			60+		
	Бүгд	эр	эм	Бүгд	эр	эм	Бүгд	эр	эм	Бүгд	эр	эм
Ас	1 728	886	842	505	258	247	1 125	591	534	98	37	61
Бд	4 747	2 390	2 357	1 445	746	699	3 054	1 562	1 492	248	82	166
Да	2 897	1 450	1 447	866	446	420	1 871	944	927	160	60	100
Мх	4 366	2 197	2 169	1 368	691	677	2 742	1 407	1 335	256	99	157
На	1 534	780	754	425	224	201	1 027	530	497	82	26	56
Он	3 647	1 843	1 804	1 163	604	559	2 275	1 159	1 116	209	80	129
Сү	3 134	1 631	1 503	1 007	549	458	1 977	1 022	955	150	60	90
Тш	3 151	1 627	1 524	957	496	461	2 019	1 064	955	175	67	108
Тц	2 360	1 165	1 195	687	355	332	1 529	760	769	144	50	94
Уб	2 817	1 450	1 367	793	416	377	1 850	966	884	174	68	106
Ха	1 597	802	795	440	222	218	1 054	550	504	103	30	73
Эц	6 549	3 362	3 187	2 186	1 116	1 070	4 099	2 149	1 950	264	97	167
Бу	18 887	9 305	9 582	4 845	2 479	2 366	12 800	6 334	6 466	1 242	492	750
<b>Дүн</b>	<b>57 414</b>	<b>28 888</b>	<b>28 526</b>	<b>16 687</b>	<b>8 602</b>	<b>8 085</b>	<b>37 422</b>	<b>19 038</b>	<b>18 384</b>	<b>3 305</b>	<b>1 248</b>	<b>2 057</b>

### Хүснэгт IV.6-ын үргэлжлэл

Сум	Үүнээс: насны бүлэг											
	2013			0-15			16-59			60+		
	Бүгд	эр	эм	Бүгд	эр	эм	Бүгд	эр	эм	Бүгд	эр	эм
Ас	1 734	879	855	493	207	286	1 148	596	552	93	34	59
Бд	4 597	2 308	2 289	1 449	751	698	2 904	1 480	1 424	244	77	167
Да	2 852	1 418	1 434	863	444	419	1 827	911	916	162	63	99
Мх	4 295	2 159	2 136	1 376	704	672	2 670	1 354	1 316	249	101	148
На	1 537	767	770	417	220	197	1 035	520	515	85	27	58
Он	3 650	1 847	1 803	1 153	609	544	2 295	1 162	1 133	202	76	126
Сү	3 145	1 606	1 539	988	542	446	2 015	1 008	1 007	142	56	86
Тш	3 074	1 573	1 501	985	515	470	1 918	993	925	171	65	106
Тц	2 342	1 148	1 194	680	336	344	1 518	761	757	144	51	93
Уб	2 772	1 414	1 358	786	416	370	1 826	933	893	160	65	95
Ха	1 595	801	794	449	217	232	1 051	556	495	95	28	67
Эц	6 526	3 336	3 190	2 186	1 115	1 071	4 090	2 127	1 963	250	94	156
Бу	18 228	8 954	9 274	5 223	2 693	2 530	11 854	5 808	6 046	1 151	453	698
<b>Дүн</b>	<b>56 347</b>	<b>28 210</b>	<b>28 137</b>	<b>17 048</b>	<b>8 811</b>	<b>8 279</b>	<b>36 151</b>	<b>18 209</b>	<b>17 942</b>	<b>3 148</b>	<b>1 190</b>	<b>1 958</b>

**Эмхэтгэл 2008-2017 он****Хүснэгт IV.6-ын үргэлжлэл**

Сум	Үүнээс: насны бүлэг											
	2014			0-15			16-59			60+		
	Бүгд	эр	эм	Бүгд	эр	эм	Бүгд	эр	эм	Бүгд	эр	эм
Ас	1 728	886	842	482	243	239	1 148	606	542	98	37	61
Бд	4 747	2 390	2 357	1 505	776	729	2 994	1 532	1 462	248	82	166
Да	2 897	1 450	1 447	879	452	427	1 858	938	920	160	60	100
Мх	4 366	2 197	2 169	1 373	702	671	2 737	1 396	1 341	256	99	157
На	1 534	780	754	410	217	193	1 042	537	505	82	26	56
Он	3 647	1 843	1 804	1 141	582	559	2 297	1 181	1 116	209	80	129
Сү	3 134	1 631	1 503	975	537	438	2 009	1 034	975	150	60	90
Тш	3 151	1 627	1 524	1 007	526	481	1 969	1 034	935	175	67	108
Тц	2 360	1 165	1 195	690	335	355	1 526	780	746	144	50	94
Уб	2 817	1 450	1 367	773	398	375	1 870	984	886	174	68	106
Ха	1 597	802	795	449	213	236	1 045	559	486	103	30	73
Эц	6 549	3 362	3 187	2 170	1 092	1 078	4 115	2 173	1 942	264	97	167
Бу	18 887	9 305	9 582	5 564	2 868	2 696	12 081	5 945	6 136	1 242	492	750
<b>Дүн</b>	<b>57 414</b>	<b>28 888</b>	<b>28 526</b>	<b>17 418</b>	<b>8 941</b>	<b>8 477</b>	<b>36 691</b>	<b>18 699</b>	<b>17 992</b>	<b>3 305</b>	<b>1 248</b>	<b>2 057</b>

**Хүснэгт IV.6-ын үргэлжлэл**

Сум	Үүнээс: насны бүлэг											
	2015			0-15			16-59			60+		
	Бүгд	эр	эм	Бүгд	эр	эм	Бүгд	эр	эм	Бүгд	эр	эм
Ас	1 712	882	830	486	242	244	1 117	596	521	109	44	65
Бд	4 801	2 428	2 373	1 541	801	740	3 012	1 544	1 468	248	83	165
Да	2 994	1 494	1 500	907	471	436	1 911	957	954	176	66	110
Мх	4 517	2 327	2 190	1 431	731	700	2 827	1 497	1 330	259	99	160
На	1 552	791	761	447	237	210	1 018	529	489	87	25	62
Он	3 786	1 931	1 855	1 204	616	588	2 370	1 235	1 135	212	80	132
Сү	3 188	1 682	1 506	980	537	443	2 059	1 086	973	149	59	90
Тш	3 251	1 669	1 582	1 048	539	509	2 030	1 066	964	173	64	109
Тц	2 398	1 197	1 201	730	359	371	1 515	780	735	153	58	95
Уб	2 854	1 491	1 363	807	426	381	1 879	1 001	878	168	64	104
Ха	1 598	811	787	446	215	231	1 051	566	485	101	30	71
Эц	6 476	3 327	3 149	2 181	1 085	1 096	4 019	2 135	1 884	276	107	169
Бу	19 665	9 706	9 959	6 209	3 188	3 021	12 152	5 997	6 155	1 304	521	783
<b>Дүн</b>	<b>58 792</b>	<b>29 736</b>	<b>29 056</b>	<b>18 417</b>	<b>9 447</b>	<b>8 970</b>	<b>36 960</b>	<b>18 989</b>	<b>17 971</b>	<b>3 415</b>	<b>1 300</b>	<b>2 115</b>



## Эмхэтгэл 2008-2017 он

### Хүснэгт IV.6-ын үргэлжлэл

Сум	Үүнээс: насны бүлэг											
	2016			0-15			16-59			60+		
	Бүгд	эр	эм	Бүгд	эр	эм	Бүгд	эр	эм	Бүгд	эр	эм
Ас	1 741	893	848	486	250	236	1144	601	543	111	42	69
Бд	4 891	2 458	2 433	1 510	793	717	3107	1569	1538	274	96	178
Да	3 024	1 509	1 515	865	458	407	1979	986	993	180	65	115
Мх	4 551	2 316	2 235	1 397	737	660	2880	1476	1404	274	103	171
На	1 595	813	782	435	227	208	1070	560	510	90	26	64
Он	3 757	1 918	1 839	1 149	622	527	2384	1206	1178	224	90	134
Сү	3 167	1 655	1 512	946	525	421	2066	1069	997	155	61	94
Тш	3 302	1 712	1 590	1 038	556	482	2080	1086	994	184	70	114
Тц	2 876	1 499	1 377	804	429	375	1886	994	892	186	76	110
Уб	1 666	847	819	441	223	218	1116	586	530	109	38	71
Ха	6 618	3 383	3 235	2 126	1 089	1 037	4190	2183	2007	302	111	191
Эц	2 468	1 236	1 232	708	358	350	1591	809	782	169	69	100
Бу	20 376	10 037	10 339	6 354	3 329	3 025	12587	6136	6451	1 435	572	863
Дүн	60 032	30 276	29 756	18 259	9 596	8 663	38 080	19 261	18 819	3 693	1 419	2 274

### Хүснэгт IV.6-ын үргэлжлэл

Сум	Үүнээс: насны бүлэг											
	2017			0-15			16-59			60+		
	Бүгд	эр	эм	Бүгд	эр	эм	Бүгд	эр	эм	Бүгд	эр	эм
Ас	1 808	932	876	534	274	260	1 160	615	545	114	43	71
Бд	4 958	2 482	2 476	1 581	802	779	3 089	1 577	1 512	288	103	185
Да	3 056	1 528	1 528	891	460	431	1 971	1 000	971	194	68	126
Мх	4 746	2 418	2 328	1 513	775	738	2 941	1 529	1 412	292	114	178
На	1 618	827	791	452	227	225	1 070	570	500	96	30	66
Он	3 779	1 922	1 857	1 188	625	563	2 360	1 202	1 158	231	95	136
Сү	3 253	1 701	1 552	1 002	538	464	2 071	1 087	984	180	76	104
Тш	3 315	1 717	1 598	1 062	552	510	2 063	1 092	971	190	73	117
Тц	2 468	1 237	1 231	728	357	371	1 558	804	754	182	76	106
Уб	2 894	1 502	1 392	830	434	396	1 873	992	881	191	76	115
Ха	1 700	869	831	471	229	242	1 114	598	516	115	42	73
Эц	6 677	3 434	3 243	2 181	1 104	1 077	4 176	2 201	1 975	320	129	191
Бу	21 051	10 337	10 714	6 898	3 522	3 376	12 590	6 195	6 395	1 563	620	943
Дүн	61 323	30 906	30 417	19 331	9 899	9 432	38 036	19 462	18 574	3 956	1 545	2 411



## IV.7. ӨРХИЙН ТОО, СУМААР, ОНЫ ЭЦЭСТ

Сум	2008	2009	2010	2011	2012	2013	2014	2015	2016	2017
Ас	480	484	477	479	478	478	481	495	509	533
Бд	1 159	1 183	1 219	1 238	1 244	1 264	1 303	1 331	1 371	1 393
Да	803	798	808	792	807	828	844	871	888	912
Мх	1 191	1 200	1 215	1 230	1 250	1 284	1 291	1 323	1 361	1 433
На	390	404	411	424	429	438	438	458	468	480
Он	949	969	962	979	981	1 002	991	1 021	1 012	1 024
Сү	869	880	869	875	909	919	916	938	940	978
Тш	808	823	842	857	871	894	910	930	946	960
Тц	708	727	725	737	738	724	720	735	847	764
Уб	775	791	792	798	793	801	816	832	490	864
Ха	442	441	444	446	460	459	465	466	1 830	504
Эц	1 564	1 655	1 690	1 722	1 741	1 760	1 777	1 821	755	1 874
Бу	4 482	4 836	5 032	5 190	5 283	5 562	5 727	6 030	6 144	6 286
Дүн	14 620	15 191	15 486	15 767	15 984	16 413	16 679	17 251	17 561	18 005

## IV.8. ӨРХИЙН ТОО, СУМААР, БАЙРШЛААР

СУМ	2008		2009		2010	
	Аймаг, сумын төв	Хөдөө	Аймаг, сумын төв	Хөдөө	Аймаг, сумын төв	Хөдөө
Ас	142	338	158	326	193	284
Бд	307	852	316	867	335	884
Да	288	515	199	599	191	617
Мх	323	868	328	872	331	884
На	92	298	100	304	103	308
Он	335	614	345	624	345	617
Сү	173	696	177	703	176	693
Тш	165	643	173	650	175	667
Тц	335	373	339	388	329	396
Уб	207	568	217	574	210	582
Ха	147	295	160	281	166	278
Эц	683	881	754	901	781	909
Бу	3 735	747	4 141	695	4 317	715
Дүн	6 932	7 688	7 407	7 784	7 652	7 834



**Эмхэтгэл 2008-2017 он**

**Хүснэгт IV.8-ын үргэлжлэл**

СУМ	2011		2012		2013	
	Аймаг, сумын төв	Хөдөө	Аймаг, сумын төв	Хөдөө	Аймаг, сумын төв	Хөдөө
Ас	187	292	189	289	187	291
Бд	374	864	363	881	349	915
Да	238	554	302	505	382	446
Мх	340	890	495	755	434	850
На	111	313	114	315	117	321
Он	354	625	197	784	491	511
Сү	178	697	298	611	298	621
Тш	180	677	262	609	183	711
Тц	332	405	428	310	378	346
Уб	219	579	285	508	313	488
Ха	169	277	178	282	184	275
Эц	798	924	808	933	813	947
Бу	4 520	670	4 542	741	4 745	817
Дүн	8 000	7 767	8 461	7 523	8 874	7 539

**Хүснэгт IV.8-ын үргэлжлэл**

СУМ	2014		2015		2016		2017	
	Аймаг, сумын төв	Хөдөө	Аймаг, сумын төв	Хөдөө	Аймаг, сумын төв	Хөдөө	Аймаг, сумын төв	Хөдөө
Ас	183	298	171	324	184	325	219	314
Бд	356	947	436	895	447	924	448	945
Да	390	454	521	350	404	484	398	514
Мх	433	858	357	966	547	814	686	747
На	124	314	134	324	204	264	225	255
Он	491	500	369	652	509	503	504	520
Сү	297	619	206	732	314	626	354	624
Тш	176	734	203	727	183	763	187	773
Тц	356	364	319	416	323	432	323	441
Уб	280	536	235	597	287	560	291	573
Ха	189	276	189	277	161	329	166	338
Эц	823	954	838	983	832	998	743	1 131
Бу	4 883	844	5 130	900	5 187	957	5 294	992
Дүн	8 981	7 698	9 108	8 143	9 582	7 979	9 838	8 167



IV.9. ӨРХ, ХҮН АМЫН ТОО, багаар, хүйсээр

Сум	Багийн			2008			2009				
				Өр-хийн тоо	Хүн ам		Өр-хийн тоо	Хүн ам			
	Д/д	Нэр	Бүгд		эр	эм		Бүгд	эр	эм	
1	2	3	4	5	6	7	8	9	10	11	12
Асгат	1	1	Өлзийт	116	479	245	234	108	436	231	205
	2	2	Дөхөм	117	438	225	213	113	432	221	211
	3	3	Их-уул	104	410	210	200	104	397	203	194
	4	4	Жаргалант	143	448	217	231	159	541	252	289
			Сумын дүн	480	1 775	897	878	484	1 806	907	899
Баяндэлгэр	5	1	Баян	196	777	378	399	194	751	367	384
	6	2	Дэлгэр	185	773	376	397	186	769	357	412
	7	3	Төв	158	619	306	313	160	618	312	306
	8	4	Дөхөм	229	906	461	445	221	865	442	423
	9	5	Хонгор	203	796	401	395	204	790	396	394
	10	6	Ширээт	188	689	334	355	218	775	377	398
		Сумын дүн	1 159	4 560	2 256	2 304	1 183	4 568	2 251	2 317	
Дарьганга	11	1	Үүд	198	672	352	320	167	620	333	287
	12	2	Бадрах	241	896	432	464	165	629	320	309
	13	3	Аман-Ус	195	711	362	349	162	579	285	294
	14	4	Өрнөдэрс	169	605	306	299	304	1 025	497	528
			Сумын дүн	803	2 884	1 452	1 432	798	2 853	1 435	1 418
Мөнххаан	15	1	Баянтэрэм	230	823	404	419	222	780	378	402
	16	2	Баян-уул	207	768	383	385	221	765	385	380
	17	3	Баянцагаан	251	906	479	427	246	863	457	406
	18	4	Баясгалант	323	1 192	568	624	328	1 189	575	614
	19	5	Бүрэнцогт	180	646	322	324	183	616	315	301
			Сумын дүн	1 191	4 335	2 156	2 179	1 200	4 213	2 110	2 103
Наран	20	1	Гүн худаг	129	471	244	227	129	463	234	229
	21	2	Тосонгийн гол	169	675	346	329	174	677	348	329
	22	3	Наран булаг	92	320	164	156	101	337	168	169
			Сумын дүн	390	1 466	754	712	404	1 477	750	727
Онгон	23	1	Ихбулаг	222	856	426	430	224	871	437	434
	24	2	Шарбүрд	168	649	325	324	169	651	325	326
	25	3	Нүдэн	223	866	433	433	230	857	431	426
	26	4	Цөнгөрөг	166	643	327	316	168	636	333	303
	27	5	Хавирга	170	624	307	317	178	631	306	325
			Сумын дүн	949	3 638	1 818	1 820	969	3 646	1 832	1 814
Сүхбаатар	28	1	Баянгол	213	793	405	388	215	793	405	388
	29	2	Хайлаастай	173	641	306	335	177	633	304	329
	30	3	Хулгар	232	927	480	447	241	929	480	449
	31	4	Ланз	127	447	222	225	124	420	207	213
	32	5	Шинэбулаг	124	455	232	223	123	422	219	203
			Сумын дүн	869	3 263	1 645	1 618	880	3 197	1 615	1 582



## Эмхэтгэл 2008-2017 он

## Хүснэгт IV.9-ийн үргэлжлэл

1	2	3	4	5	6	7	8	9	10	11	12
Түвшинширээ	33	1	Сэргэлэн	165	608	306	302	174	612	309	303
	34	2	Өлзийт	149	557	299	258	143	524	275	249
	35	3	Үнэгд	144	538	285	253	145	547	288	259
	36	4	Дэлгэрхаан	134	552	279	273	140	552	288	264
	37	5	Өгөөмөр	216	780	380	400	221	795	389	406
	Сумын дүн			808	3 035	1 549	1 486	823	3 030	1 549	1 481
Түмэнцогт	38	1	Лхүмбэ	195	675	338	337	202	685	345	340
	39	2	Баянцагаан	178	601	298	303	186	613	309	304
	40	3	Баян-Овоо	335	1 063	507	556	339	1 106	514	592
	41	4	Баянцогт								
	Сумын дүн			708	2 339	1 143	1 196	727	2 404	1 168	1 236
Уулбаян	42	1	Баян	207	829	427	402	213	767	388	379
	43	2	Жаргалант	214	778	389	389	221	777	389	388
	44	3	Тэгш	164	638	313	325	167	609	302	307
	45	4	Жавхлант	99	385	204	181	99	367	200	167
	46	5	Дэлгэр	91	380	193	187	91	363	186	177
	Сумын дүн			775	3 010	1 526	1 484	791	2 883	1 465	1 418
Халзан	47	1	Халзан шанд	134	506	258	248	121	454	234	220
	48	2	Сахиулын шанд	71	266	138	128	70	270	138	132
	49	3	Сайншанд	90	308	156	152	90	308	154	154
	50	4	Хатавч	147	542	265	277	160	566	277	289
	Сумын дүн			442	1 622	817	805	441	1 598	803	795
Эрдэнэцагаан	51	1	Тал булаг	233	1 010	501	509	239	987	499	488
	52	2	Цагаан овоо	240	928	475	453	250	923	474	449
	53	3	Бадрах	139	602	314	288	154	654	340	314
	54	4	Хонгор	162	644	340	304	148	596	316	280
	55	5	Билүүт	248	954	480	474	292	1 053	537	516
	56	6	Жаргалант	165	664	339	325	168	672	345	327
	57	7	Хадын булан	179	692	364	328	189	710	376	334
	58	8	Алтан овоо	198	815	410	405	215	844	423	421
	Сумын дүн			1 564	6 309	3 223	3 086	1 655	6 439	3 310	3 129
Баруун-Урт	59	1		593	2 081	1 020	1 061	660	2 269	1 110	1 159
	60	2		455	1 580	784	796	469	1 591	799	792
	61	3		460	1 631	791	840	512	1 716	824	892
	62	4		628	2 181	1 062	1 119	719	2 392	1 167	1 225
	63	5		670	2 314	1 130	1 184	781	2 622	1 273	1 349
	64	6		469	1 603	768	835	502	1 636	786	850
	65	7		445	1 524	741	783	478	1 579	763	816
	66	8		413	1 427	721	706	386	1 301	670	631
	67	9		349	1 208	605	603	329	1 143	577	566
	Сумын дүн			4 482	15 549	7 622	7 927	4 836	16 249	7 969	8 280
Аймгийн	ДҮН			14 620	53 785	26 858	26 927	15 191	54 363	27 164	27 199



## Хүснэгт IV.9-ийн үргэлжлэл

Сум	Багийн			2010			2011				
				Өр- хийн тоо	Хүн ам		Өр- хийн тоо	Хүн ам			
	Д/д	Нэр	Бүгд		эр	эм		Бүгд	эр	эм	
1	2	3	4	5	6	7	8	9	10	11	12
Асгат	1	1	Өлзийт	98	393	208	185	93	362	188	174
	2	2	Дөхөм	109	426	222	204	110	426	223	203
	3	3	Их-уул	108	422	220	202	111	423	217	206
	4	4	Жаргалант	162	557	258	299	165	546	252	294
			Сумын дүн	477	1 798	908	890	479	1 757	880	877
Баяндэлгэр	5	1	Баян	194	752	371	381	194	754	376	378
	6	2	Дэлгэр	190	750	354	396	196	747	361	386
	7	3	Төв	165	613	306	307	169	622	311	311
	8	4	Дөхөм	228	861	445	416	229	862	442	420
	9	5	Хонгор	206	780	399	381	208	769	391	378
	10	6	Ширээт	236	835	410	425	242	851	418	433
			Сумын дүн	1 219	4 591	2 285	2 306	1 238	4 605	2 299	2 306
Дарьганга	11	1	Үүд	167	633	335	298	166	620	328	292
	12	2	Бадрах	170	644	324	320	170	652	326	326
	13	3	Аман-Ус	164	586	293	293	156	558	281	277
	14	4	Өрнөдэрс	307	1 020	498	522	300	1 016	491	525
			Сумын дүн	808	2 883	1 450	1 433	792	2 846	1 426	1 420
Мөнххаан	15	1	Баянтэрэм	222	778	376	402	222	770	379	391
	16	2	Баян-уул	231	772	386	386	233	788	400	388
	17	3	Баянцагаан	246	862	452	410	246	870	460	410
	18	4	Баясгалант	331	1 184	565	619	340	1 215	593	622
	19	5	Бүрэнцогт	185	618	312	306	189	648	329	319
			Сумын дүн	1 215	4 214	2 091	2 123	1 230	4 291	2 161	2 130
Наран	20	1	Гүн худаг	132	468	237	231	131	471	243	228
	21	2	Тосонгийн гол	175	677	342	335	181	686	342	344
	22	3	Наран булаг	104	348	170	178	112	369	179	190
			Сумын дүн	411	1 493	749	744	424	1 526	764	762
Онгон	23	1	Ихбулаг	220	872	442	430	219	861	438	423
	24	2	Шарбүрд	165	632	319	313	171	641	321	320
	25	3	Нүдэн	231	860	426	434	235	881	437	444
	26	4	Цөнгөрөг	159	594	313	281	159	583	312	271
	27	5	Хавирга	187	640	312	328	195	642	315	327
			Сумын дүн	962	3 598	1 812	1 786	979	3 608	1 823	1 785
Сүхбаатар	28	1	Баянгол	211	762	391	371	203	742	375	367
	29	2	Хайлаастай	177	641	311	330	179	647	318	329
	30	3	Хулгар	236	908	470	438	245	938	482	456
	31	4	Ланз	124	421	209	212	127	412	207	205
	32	5	Шинэбулаг	121	412	216	196	121	407	218	189
			Сумын дүн	869	3 144	1 597	1 547	875	3 146	1 600	1 546



## Хүснэгт IV.9-ийн үргэлжлэл

1	2	3	4	5	6	7	8	9	10	11	12
Түвшинширээ	33	1	Сэргэлэн	179	639	332	307	184	642	327	315
	34	2	Өлзийт	147	522	276	246	148	527	281	246
	35	3	Үнэгд	147	565	298	267	150	561	296	265
	36	4	Дэлгэрхаан	139	536	274	262	141	518	264	254
	37	5	Өгөөмөр	230	799	392	407	234	794	381	413
	Сумын дүн			842	3 061	1 572	1 489	857	3 042	1 549	1 493
Түмэнцогт	38	1	Лхүмбэ	208	692	348	344	216	716	359	357
	39	2	Баянцагаан	188	625	318	307	188	613	317	296
	40	3	Баян-Овоо	329	1 070	502	568	333	1 057	503	554
	41	4	Баянцогт								
	Сумын дүн			725	2 387	1 168	1 219	737	2 386	1 179	1 207
Уулбаян	42	1	Баян	220	792	404	388	218	779	389	390
	43	2	Жаргалант	215	769	392	377	224	755	377	378
	44	3	Тэгш	168	590	291	299	168	589	296	293
	45	4	Жавхлант	97	358	197	161	95	343	187	156
	46	5	Дэлгэр	92	357	187	170	93	361	188	173
	Сумын дүн			792	2 866	1 471	1 395	798	2 827	1 437	1 390
Халзан	47	1	Халзан шанд	121	461	236	225	119	438	223	215
	48	2	Сахиулын шанд	70	262	132	130	69	255	127	128
	49	3	Сайншанд	87	296	152	144	89	298	152	146
	50	4	Хатавч	166	581	281	300	169	592	283	309
	Сумын дүн			444	1 600	801	799	446	1 583	785	798
Эрдэнэцагаан	51	1	Тал булаг	232	938	474	464	240	940	477	463
	52	2	Цагаан овоо	265	983	510	473	279	1 004	514	490
	53	3	Бадрах	150	632	328	304	153	645	333	312
	54	4	Хонгор	150	594	315	279	146	559	292	267
	55	5	Билүүт	291	1 058	533	525	299	1 087	551	536
	56	6	Жаргалант	174	685	347	338	175	658	332	326
	57	7	Хадын булан	200	738	391	347	205	743	394	349
	58	8	Алтан овоо	228	855	426	429	225	838	423	415
	Сумын дүн			1 690	6 483	3 324	3 159	1 722	6 474	3 316	3 158
Баруун-Урт	59	1		719	2 386	1 173	1 213	829	2 676	1 320	1 356
	60	2		455	1 527	764	763	462	1 555	770	785
	61	3		523	1 728	840	888	520	1 727	837	890
	62	4		743	2 486	1 227	1 259	739	2 430	1 190	1 240
	63	5		822	2 721	1 329	1 392	869	2 832	1 410	1 422
	64	6		503	1 663	801	862	520	1 678	814	864
	65	7		504	1 640	802	838	501	1 606	775	831
	66	8		423	1 417	719	698	421	1 394	711	683
	67	9		340	1 166	584	582	329	1 139	573	566
	Сумын дүн			5 032	16 734	8 239	8 495	5 190	17 037	8 400	8 637
Аймгийн	ДҮН			15 486	54 852	27 467	27 385	15 767	55 128	27 619	27 509



## Эмхэтгэл 2008-2017 он

## Хүснэгт IV.9-ийн үргэлжлэл

Сум	Багийн		2012				2013				
			Өр- хийн тоо	Хүн ам			Өр- хийн тоо	Хүн ам			
	Д/д	Нэр		Бүгд	эр	эм		Бүгд	эр	эм	
1	2	3	4	5	6	7	8	9	10	11	12
Асгат	1	1	Өлзийт	92	348	179	169	91	344	179	165
	2	2	Дөхөм	112	428	220	208	114	428	224	204
	3	3	Их-уул	109	414	213	201	110	413	217	196
	4	4	Жаргалант	165	562	266	296	163	549	259	290
			Сумын дүн	478	1 752	878	874	478	1 734	879	855
Баяндэлгэр	5	1	Баян	197	743	374	369	203	756	378	378
	6	2	Дэлгэр	198	756	364	392	199	750	363	387
	7	3	Төв	168	628	316	312	171	626	314	312
	8	4	Дөхөм	234	875	455	420	237	860	447	413
	9	5	Хонгор	205	766	390	376	209	766	388	378
	10	6	Ширээт	242	846	421	425	245	839	418	421
			Сумын дүн	1 244	4 614	2 320	2 294	1 264	4 597	2 308	2 289
Дарьганга	11	1	Үүд	170	615	323	292	172	617	324	293
	12	2	Бадрах	172	659	330	329	177	662	324	338
	13	3	Аман-Ус	163	569	287	282	158	523	263	260
	14	4	Өрнөдэрс	302	1 013	491	522	321	1 050	507	543
			Сумын дүн	807	2 856	1 431	1 425	828	2 852	1 418	1 434
Мөнххаан	15	1	Баянтэрэм	223	764	372	392	234	786	388	398
	16	2	Баян-уул	244	791	389	402	248	815	405	410
	17	3	Баянцагаан	244	868	458	410	262	893	474	419
	18	4	Баясгалант	349	1 190	585	605	351	1 158	569	589
	19	5	Бүрэнцогт	190	656	329	327	189	643	323	320
			Сумын дүн	1 250	4 269	2 133	2 136	1 284	4 295	2 159	2 136
Наран	20	1	Гүн худаг	133	474	246	228	137	469	244	225
	21	2	Тосонгийн гол	182	696	350	346	184	672	334	338
	22	3	Наран булаг	114	380	182	198	117	396	189	207
			Сумын дүн	429	1 550	778	772	438	1 537	767	770
Онгон	23	1	Ихбулаг	220	872	445	427	225	881	445	436
	24	2	Шарбүрд	172	654	327	327	179	663	333	330
	25	3	Нүдэн	236	894	442	452	241	896	444	452
	26	4	Цөнгөрөг	156	576	311	265	155	560	307	253
	27	5	Хавирга	197	659	318	341	202	650	318	332
			Сумын дүн	981	3 655	1 843	1 812	1 002	3 650	1 847	1 803
Сүхбаатар	28	1	Баянгол	211	756	383	373	216	741	379	362
	29	2	Хайлаастай	190	672	324	348	194	663	322	341
	30	3	Хулгар	245	903	471	432	249	913	475	438
	31	4	Ланз	137	431	216	215	133	412	209	203
	32	5	Шинэбулаг	126	416	219	197	127	416	221	195
			Сумын дүн	909	3 178	1 613	1 565	919	3 145	1 606	1 539



## Эмхэтгэл 2008-2017 он

## Хүснэгт IV.9-ийн үргэлжлэл

1	2	3	4	5	6	7	8	9	10	11	12
Түвшинширээ	33	1	Сэргэлэн	190	643	328	315	191	644	328	316
	34	2	Өлзийт	148	518	272	246	155	533	285	248
	35	3	Үнэгд	152	554	293	261	157	559	292	267
	36	4	Дэлгэрхаан	146	515	261	254	149	527	270	257
	37	5	Өгөөмөр	235	787	387	400	242	811	398	413
		Сумын дүн		871	3 017	1 541	1 476	894	3 074	1 573	1 501
Түмэнцогт	38	1	Лхүмбэ	217	720	367	353	209	696	356	340
	39	2	Баянцагаан	191	630	323	307	191	622	311	311
	40	3	Баян-Овоо	330	1 041	500	541	173	539	251	288
	41	4	Баянцогт					151	485	230	255
		Сумын дүн		738	2 391	1 190	1 201	724	2 342	1 148	1 194
Уулбаян	42	1	Баян	223	779	394	385	226	785	398	387
	43	2	Жаргалант	221	745	376	369	228	749	373	376
	44	3	Тэгш	165	572	294	278	168	577	296	281
	45	4	Жавхлант	92	329	177	152	89	320	167	153
	46	5	Дэлгэр	92	355	187	168	90	341	180	161
		Сумын дүн		793	2 780	1 428	1 352	801	2 772	1 414	1 358
Халзан	47	1	Халзан шанд	118	435	226	209	119	457	237	220
	48	2	Сахиулын шанд	72	250	124	126	64	212	109	103
	49	3	Сайншанд	92	311	162	149	90	305	154	151
	50	4	Хатавч	178	600	285	315	186	621	301	320
		Сумын дүн		460	1 596	797	799	459	1 595	801	794
Эрдэнэцагаан	51	1	Тал булаг	245	954	479	475	252	966	491	475
	52	2	Цагаан овоо	282	1 014	521	493	289	1 019	524	495
	53	3	Бадрах	156	647	338	309	159	634	332	302
	54	4	Хонгор	149	573	298	275	144	559	288	271
	55	5	Билүүт	296	1 078	543	535	295	1 086	541	545
	56	6	Жаргалант	175	670	342	328	178	668	349	319
	57	7	Хадын булан	208	740	391	349	214	761	400	361
	58	8	Алтан овоо	230	851	425	426	229	833	411	422
		Сумын дүн		1 741	6 527	3 337	3 190	1 760	6 526	3 336	3 190
Баруун-Урт	59	1		857	2 785	1 373	1 412	915	2 981	1 467	1 514
	60	2		477	1 583	773	810	503	1 643	802	841
	61	3		532	1 768	841	927	516	1 731	830	901
	62	4		737	2 417	1 174	1 243	732	2 332	1 137	1 195
	63	5		863	2 880	1 442	1 438	973	3 231	1 613	1 618
	64	6		523	1 729	830	899	543	1 785	858	927
	65	7		519	1 668	806	862	543	1 703	816	887
	66	8		442	1 476	762	714	489	1 606	819	787
	67	9		333	1 157	581	576	348	1 216	612	604
		Сумын дүн		5 283	17 463	8 582	8 881	5 562	18 228	8 954	9 274
Аймгийн		ДҮН		15 984	55 648	27 871	27 777	16 413	56 347	28 210	28 137



## Хүснэгт IV.9-ийн үргэлжлэл

Сум	Багийн			2014				2015			
				Өр- хийн тоо	Хүн ам			Өр- хийн тоо	Хүн ам		
	Д/д	Нэр	Бүгд		эр	эм	Бүгд		эр	эм	
1	2	3	4	5	6	7	8	9	10	11	12
Асгат	1	1	Өлзийт	94	335	177	158	93	329	175	154
	2	2	Дөхөм	116	452	240	212	115	432	230	202
	3	3	Их-уул	112	409	217	192	116	413	224	189
	4	4	Жаргалант	159	532	252	280	171	538	253	285
			Сумын дүн	481	1 728	886	842	495	1 712	882	830
Баяндэлгэр	5	1	Баян	208	771	386	385	221	812	415	397
	6	2	Дэлгэр	200	752	368	384	205	758	373	385
	7	3	Төв	177	643	325	318	179	641	324	317
	8	4	Дөхөм	245	886	462	424	245	884	457	427
	9	5	Хонгор	217	807	411	396	224	834	422	412
	10	6	Ширээт	256	888	438	450	257	872	437	435
			Сумын дүн	1 303	4 747	2 390	2 357	1 331	4 801	2 428	2 373
Дарьганга	11	1	Үүд	171	618	321	297	177	645	330	315
	12	2	Бадрах	186	680	339	341	190	703	353	350
	13	3	Аман-Ус	160	527	263	264	160	533	269	264
	14	4	Өрнөдэрс	327	1 072	527	545	344	1 113	542	571
			Сумын дүн	844	2 897	1 450	1 447	871	2 994	1 494	1 500
Мөнххаан	15	1	Баянтэрэм	236	801	389	412	246	843	420	423
	16	2	Баян-уул	249	848	428	420	251	884	475	409
	17	3	Баянцагаан	264	896	473	423	274	919	489	430
	18	4	Баясгалант	354	1 186	583	603	357	1 210	607	603
	19	5	Бүрэнцогт	188	635	324	311	195	661	336	325
			Сумын дүн	1 291	4 366	2 197	2 169	1 323	4 517	2 327	2 190
Наран	20	1	Гүн худаг	138	469	248	221	138	467	248	219
	21	2	Тосонгийн гол	176	665	339	326	186	666	342	324
	22	3	Наран булаг	124	400	193	207	134	419	201	218
			Сумын дүн	438	1 534	780	754	458	1 552	791	761
Онгон	23	1	Ихбулаг	227	905	455	450	233	929	475	454
	24	2	Шарбүрд	173	646	324	322	171	660	333	327
	25	3	Нүдэн	244	918	458	460	248	932	468	464
	26	4	Цөнгөрөг	151	557	300	257	166	610	331	279
	27	5	Хавирга	196	621	306	315	203	655	324	331
			Сумын дүн	991	3 647	1 843	1 804	1 021	3 786	1 931	1 855
Сүхбаатар	28	1	Баянгол	215	745	386	359	221	740	386	354
	29	2	Хайлаастай	195	658	328	330	206	693	342	351
	30	3	Хулгар	249	923	491	432	256	936	495	441
	31	4	Ланз	136	425	220	205	139	435	234	201
	32	5	Шинэбулаг	121	383	206	177	116	384	225	159
			Сумын дүн	916	3 134	1 631	1 503	938	3 188	1 682	1 506



**Эмхэтгэл 2008-2017 он**

**Хүснэгт IV.9-ийн үргэлжлэл**

1	2	3	4	5	6	7	8	9	10	11	12
Түвшинширээ	33	1	Сэргэлэн	197	676	346	330	203	723	368	355
	34	2	Өлзийт	164	571	313	258	175	598	323	275
	35	3	Үнэгд	157	571	296	275	160	587	302	285
	36	4	Дэлгэрхаан	153	525	268	257	151	515	269	246
	37	5	Өгөөмөр	239	808	404	404	241	828	407	421
	Сумын дүн			910	3 151	1 627	1 524	930	3 251	1 669	1 582
Түмэнцогт	38	1	Лхүмбэ	212	717	371	346	217	757	394	363
	39	2	Баянцагаан	190	635	313	322	199	649	331	318
	40	3	Баян-Овоо	172	529	250	279	171	510	243	267
	41	4	Баянцогт	146	479	231	248	148	482	229	253
	Сумын дүн			720	2 360	1 165	1 195	735	2 398	1 197	1 201
Уулбаян	42	1	Баян	233	810	421	389	240	819	426	393
	43	2	Жаргалант	236	771	376	395	235	752	373	379
	44	3	Тэгш	170	578	296	282	172	603	315	288
	45	4	Жавхлант	86	314	168	146	90	337	190	147
	46	5	Дэлгэр	91	344	189	155	95	343	187	156
	Сумын дүн			816	2 817	1 450	1 367	832	2 854	1 491	1 363
Халзан	47	1	Халзан шанд	121	455	235	220	126	470	242	228
	48	2	Сахиулын шанд	60	203	103	100	58	195	101	94
	49	3	Сайншанд	93	309	157	152	93	308	153	155
	50	4	Хатавч	191	630	307	323	189	625	315	310
	Сумын дүн			465	1 597	802	795	466	1 598	811	787
Эрдэнэцагаан	51	1	Тал булаг	255	972	498	474	266	968	496	472
	52	2	Цагаан овоо	294	1 046	542	504	298	1 024	531	493
	53	3	Бадрах	161	635	335	300	158	624	325	299
	54	4	Хонгор	143	544	284	260	149	547	283	264
	55	5	Билүүт	294	1 066	530	536	289	1 030	525	505
	56	6	Жаргалант	181	676	349	327	191	684	352	332
	57	7	Хадын булан	214	765	401	364	219	779	402	377
	58	8	Алтан овоо	235	845	423	422	251	820	413	407
	Сумын дүн			1 777	6 549	3 362	3 187	1 821	6 476	3 327	3 149
Баруун-Урт	59	1		978	3 216	1 550	1 666	1 025	3 326	1 619	1 707
	60	2		438	1 493	739	754	433	1 454	719	735
	61	3		488	1 652	790	862	495	1 672	813	859
	62	4		741	2 331	1 131	1 200	754	2 306	1 123	1 183
	63	5		1 101	3 701	1 854	1 847	854	2 753	1 376	1 377
	64	6		551	1 807	889	918	548	1 774	870	904
	65	7		579	1 839	890	949	661	2 098	994	1 104
	66	8		494	1 638	854	784	900	2 997	1 546	1 451
	67	9		357	1 210	608	602	360	1 285	646	639
	Сумын дүн			5 727	18 887	9 305	9 582	6 030	19 665	9 706	9 959
Аймгийн	ДҮН			16 679	57 414	28 888	28 526	17 251	58 792	29 736	29 056



## Хүснэгт IV.9-ийн үргэлжлэл

Сум	Багийн		2016					2017			
			Өр-хийн тоо	Хүн ам			Өр-хийн тоо	Хүн ам			
	Д/д	Нэр		Бүгд	эр	эм		Бүгд	эр	эм	
1	2	3	4	5	6	7	8	9	10	11	12
Асгат	1	1	Өлзийт	94	336	179	157	96	349	192	157
	2	2	Дөхөм	112	413	216	197	120	438	229	209
	3	3	Их-уул	119	419	228	191	135	445	239	206
	4	4	Жаргалант	184	573	270	303	182	576	272	304
	Сумын дүн			509	1 741	893	848	533	1 808	932	876
Баяндэлгэр	5	1	Баян	229	819	414	405	232	833	427	406
	6	2	Дэлгэр	209	777	386	391	209	758	377	381
	7	3	Төв	181	641	318	323	186	675	336	339
	8	4	Дөхөм	258	921	472	449	265	944	472	472
	9	5	Хонгор	230	835	420	415	235	849	429	420
	10	6	Ширээт	264	898	448	450	266	899	441	458
Сумын дүн			1 371	4 891	2 458	2 433	1 393	4 958	2 482	2 476	
Дарьганга	11	1	Үүд	178	644	326	318	179	629	325	304
	12	2	Бадрах	201	725	360	365	211	758	383	375
	13	3	Аман-Ус	157	529	267	262	163	534	264	270
	14	4	Өрнөдэрс	352	1126	556	570	359	1135	556	579
	Сумын дүн			888	3 024	1 509	1 515	912	3 056	1 528	1 528
Мөнххаан	15	1	Баянтэрэм	266	876	443	433	293	979	503	476
	16	2	Баян-уул	255	859	438	421	268	910	456	454
	17	3	Баянцагаан	278	943	498	445	304	1004	532	472
	18	4	Баясгалант	357	1 197	592	605	360	1 171	581	590
	19	5	Бүрэнцогт	205	676	345	331	208	682	346	336
	Сумын дүн			1 361	4 551	2 316	2 235	1 433	4 746	2 418	2 328
Наран	20	1	Гүн худаг	145	489	258	231	147	504	267	237
	21	2	Тосонгийн гол	187	680	350	330	198	706	362	344
	22	3	Наран булаг	136	426	205	221	135	408	198	210
	Сумын дүн			468	1 595	813	782	480	1 618	827	791
Онгон	23	1	Ихбулаг	245	956	488	468	250	977	495	482
	24	2	Шарбүрд	171	663	331	332	172	665	331	334
	25	3	Нүдэн	249	943	479	464	257	952	488	464
	26	4	Цөнгөрөг	144	525	285	240	141	518	277	241
	27	5	Хавирга	203	670	335	335	204	667	331	336
	Сумын дүн			1 012	3 757	1 918	1 839	1 024	3 779	1 922	1 857
Сүхбаатар	28	1	Баянгол	231	754	401	353	237	760	408	352
	29	2	Хайлаастай	195	671	324	347	200	675	321	354
	30	3	Хулгар	260	966	506	460	270	1020	527	493
	31	4	Ланз	140	435	235	200	145	442	243	199
	32	5	Шинэбулаг	114	341	189	152	126	356	202	154
	Сумын дүн			940	3 167	1 655	1 512	978	3 253	1 701	1 552

**Эмхэтгэл 2008-2017 он****Хүснэгт IV.9-ийн үргэлжлэл**

1	2	3	4	5	6	7	8	9	10	11
Түвшинширээ	33	1	Сэргэлэн	209	715	365	350	213	725	368
	34	2	Өлзийт	176	611	331	280	179	615	330
	35	3	Үнэгд	165	606	318	288	171	595	312
	36	4	Дэлгэрхаан	151	520	271	249	148	514	270
	37	5	Өгөөмөр	245	850	427	423	249	866	437
	Сумын дүн			946	3 302	1 712	1 590	960	3 315	1 717
Түмэнцогт	38	1	Лхүмбэ	225	782	404	378	235	790	406
	39	2	Баянцагаан	204	665	340	325	206	674	347
	40	3	Баян-Овоо	176	536	257	279	174	523	252
	41	4	Баянцогт	150	485	235	250	149	481	232
	Сумын дүн			755	2 468	1 236	1 232	764	2 468	1 237
Уулбаян	42	1	Баян	240	821	421	400	240	829	424
	43	2	Жаргалант	239	770	383	387	236	755	376
	44	3	Тэгш	177	613	323	290	186	641	339
	45	4	Жавхлант	88	319	178	141	95	315	175
	46	5	Дэлгэр	103	353	194	159	107	354	188
	Сумын дүн			847	2 876	1 499	1 377	864	2 894	1 502
Халзан	47	1	Халзан шанд	121	455	237	218	123	469	247
	48	2	Сахиулын шанд	75	257	136	121	76	237	127
	49	3	Сайншанд	99	311	155	156	100	317	160
	50	4	Хатавч	195	643	319	324	205	677	335
	Сумын дүн			490	1 666	847	819	504	1 700	869
Эрдэнэцагаан	51	1	Тал булаг	267	989	505	484	275	1018	527
	52	2	Цагаан овоо	298	1061	546	515	301	1057	547
	53	3	Бадрах	170	658	344	314	183	683	350
	54	4	Хонгор	146	556	286	270	155	579	299
	55	5	Билүүт	285	1 035	521	514	287	1 007	510
	56	6	Жаргалант	201	720	371	349	206	717	373
	57	7	Хадын булан	214	755	391	364	218	752	391
	58	8	Алтан овоо	249	844	419	425	249	864	437
	Сумын дүн			1 830	6 618	3 383	3 235	1 874	6 677	3 434
Баруун-Урт	59	1		1046	3 434	1 686	1 748	1088	3 586	1 740
	60	2		436	1 501	732	769	449	1 547	759
	61	3		508	1 722	834	888	503	1 725	821
	62	4		757	2 350	1 139	1 211	760	2 401	1 171
	63	5		868	2 838	1 402	1 436	885	2 917	1 424
	64	6		529	1 722	838	884	518	1 734	835
	65	7		709	2 364	1 130	1 234	746	2 478	1 203
	66	8		934	3 137	1 622	1 515	944	3 199	1 653
	67	9		357	1 308	654	654	393	1 464	731
	Сумын дүн			6 144	20 376	10 037	10 339	6 286	21 051	10 337
Аймгийн	ДҮН			17 561	60 032	30 276	29 756	18 005	61 323	30 906



## IV.10. ХҮН АМЫН НИЙГМИЙН ЗАРИМ ҮЗҮҮЛЭЛТ

он	Бүтэн өнчин хүүхдийн тоо	Хагас өнчин хүүхдийн тоо	18 хүртэл насны 4-өөс дээш хүүхэдтэй өрхийн тоо	Эмэгтэй тэргүүлэгчтэй өрхийн тоо
2008	70	1 044	393*	1 708
2009	52	901	143*	1 910
2010	52	775	207*	1 845
2011	53	683	125*	2 118
2012	44	696	251*	2 216
2013	40	652	404	2 206
2014	41	686	447	2 125
2015	43	654	521	2 310
2016	49	690	488	2 402
2017	32	575	1 052	2 408

\* 16 хүртлэх насны 4, түүнээс дээш хүүхэдтэй өрх

## IV.11. ХҮН АМЫН НИЙГМИЙН ЗАРИМ ҮЗҮҮЛЭЛТ, сумаар

Сум	Бүтэн өнчин хүүхдийн тоо									
	2008	2010	2011	2012	2013	2014	2015	2016	2017	
Асгат	4	4	4	3	2	2	2	2	1	
Баяндэлгэр	8	2	-	1	1	1	-	-	-	
Дарьганга	2	2	1	1	-	2	2	2	2	
Мөнххаан	7	8	7	6	6	2	3	4	2	
Наран	-	-	-	-	-	-	-	-	-	
Онгон	-	-	2	4	2	2	2	1	1	
Сүхбаатар	6	6	5	7	6	5	4	3	2	
Түвшинширээ	-	-	2	2	5	5	5	4	2	
Түмэнцогт	8	7	7	5	8	9	7	7	7	
Уулбаян	11	2	1	-	-	1	2	2	1	
Халзан	-	-	-	-	-	-	-	-	-	
Эрдэнэцагаан	13	13	13	7	2	3	8	6	6	
Баруун-Урт	11	8	11	8	8	9	8	18	8	
Дүн	70	52	53	44	40	41	43	49	32	



Эмхэтгэл 2008-2017 он

Хүснэгт IV.11-ийн үргэлжлэл

Сум	Хагас өнчин хүүхдийн тоо								
	2008	2010	2011	2012	2013	2014	2015	2016	2017
Асгат	22	28	21	17	36	35	34	39	41
Баяндэлгэр	50	53	58	63	78	71	67	57	55
Дарьганга	30	45	25	31	41	37	31	26	30
Мөнххаан	56	49	52	53	40	44	43	38	32
Наран	25	22	13	13	7	13	12	8	14
Онгон	50	47	45	51	44	46	27	30	35
Сүхбаатар	80	73	51	35	42	46	43	46	39
Түвшинширээ	70	52	44	51	44	41	42	36	34
Түмэнцогт	64	42	25	20	20	22	43	38	25
Уулбаян	90	34	33	48	36	33	26	21	15
Халзан	23	17	14	11	5	7	17	22	16
Эрдэнэцагаан	179	126	116	112	109	119	108	109	120
Баруун-Урт	305	187	186	191	150	172	161	220	119
<b>Дүн</b>	<b>1 044</b>	<b>775</b>	<b>683</b>	<b>696</b>	<b>652</b>	<b>686</b>	<b>654</b>	<b>690</b>	<b>575</b>

Хүснэгт IV.11-ийн үргэлжлэл

Сум	18 хүртэл насны 4-өөс дээш хүүхэдтэй өрхийн тоо								
	2008*	2010*	2011*	2012*	2013	2014	2015	2016	2017
Асгат	16	7	6	6	13	16	11	12	38
Баяндэлгэр	38	27	25	26	30	40	42	49	69
Дарьганга	12	9		19	17	18	21	32	29
Мөнххаан	11	1	32	34	47	78	83	38	112
Наран	7	3		7	4	8	8	10	18
Онгон	19	13	11	26	33	30	35	40	34
Сүхбаатар	3	15	1	35	27	32	29	27	55
Түвшинширээ	18	40	31	26	28	14	29	27	44
Түмэнцогт	7	11		8	6	15	22	21	105
Уулбаян	33	2	2	8	25	18	13	13	33
Халзан	17	7	12	10	13	8	10	12	19
Эрдэнэцагаан	103	56	1	40	72	73	86	80	134
Баруун-Урт	109	16	4	6	89	97	132	127	362
<b>Дүн</b>	<b>393</b>	<b>207</b>	<b>125</b>	<b>251</b>	<b>404</b>	<b>447</b>	<b>521</b>	<b>488</b>	<b>1 052</b>

\* 16 хүртэлх насны 4, түүнээс дээш хүүхэдтэй өрх

**Эмхэтгэл 2008-2017 он****Хүснэгт IV.11-ийн үргэлжлэл**

Сум	Эмэгтэй тэргүүлэгчтэй өрхийн тоо								
	2008	2010	2011	2012	2013	2014	2015	2016	2017
Асгат	50	66	66	66	67	67	72	79	79
Баяндэлгэр	95	117	131	104	143	129	133	146	153
Дарьганга	55	93	85	82	83	80	73	87	89
Мөнххаан	182	196	210	225	192	195	232	229	238
Наран	29	37	36	43	33	25	25	25	24
Онгон	45	43	65	86	126	123	115	76	90
Сүхбаатар	102	72	96	108	142	135	134	127	121
Түвшинширээ	117	137	111	108	142	140	120	96	98
Түмэнцогт	155	106	148	144	128	132	175	174	185
Уулбаян	75	99	107	113	89	90	95	95	104
Халзан	49	54	50	61	40	51	32	44	47
Эрдэнэцагаан	159	182	221	271	208	207	206	229	233
Баруун-Урт	595	643	792	805	813	751	898	995	947
<b>Дүн</b>	<b>1 708</b>	<b>1 845</b>	<b>2 118</b>	<b>2 216</b>	<b>2 206</b>	<b>2 125</b>	<b>2 310</b>	<b>2 402</b>	<b>2 408</b>

**IV.12. ТӨРӨЛТ, НАС БАРАЛТ, ГЭРЛЭЛТ, ЦУЦЛАЛТ, ҮРЧЛЭЛТ, сумаар**

он	Төрсөн эхчүүд*	Төрсөн хүүхэд*	үүнээс		Нас баралт*	Гэрлэлт	Цуцлалт	Үрчлэгдсэн хүүхэд
			Эрэгтэй*	Эмэгтэй*				
2008	1 127	1 131	572	559	332	624	18	34
2009	1 253	1 253	636	617	332	626	26	57
2010	1 198	1 218	632	586	350	239	20	51
2011	1 484	1 494	780	714	496	301	33	53
2012	1 301	1 375	693	682	280	360	18	42
2013	1 467	1 224	642	582	388	434	36	46
2014	1 528	1 565	781	784	356	427	47	40
2015	1 395	1 395	704	691	369	448	44	42
2016	1 403	1 423	718	705	358	372	44	27
2017	1 503	1 493	760	733	336	332	62	44

\* Эрүүл мэндийн газрын төрөлт, нас баралтын мэдээлэл



## IV.13. ТӨРСӨН ЭХЧҮҮД, ТӨРӨЛТ, НАС БАРАЛТ, ГЭРЛЭЛТ, ЦУЦЛАЛТ, ҮРЧЛЭЛТ, сумаар

Сум	Төрсөн эхчүүд								
	2008	2010	2011	2012	2013	2014	2015	2016	2017
Асгат	43	32	38	38	44	44	47	37	49
Баяндэлгэр	95	91	129	101	119	124	110	110	100
Дарьганга	47	62	63	57	52	74	63	56	56
Мөнххаан	87	100	138	113	104	100	115	102	115
Наран	30	31	37	41	29	41	47	34	38
Онгон	73	76	101	91	67	85	109	87	65
Сүхбаатар	69	55	101	73	70	92	80	75	85
Түвшинширээ	65	77	89	51	78	87	95	95	89
Түмэнцогт	45	50	56	47	51	63	65	41	40
Уулбаян	80	54	90	56	71	55	70	72	51
Халзан	36	34	38	37	49	39	31	41	45
Эрдэнэцагаан	113	167	162	168	177	162	166	152	152
Баруун-Урт	348	369	442	469	556	562	591	588	594
<b>Дүн</b>	<b>1 131</b>	<b>1 198</b>	<b>1 484</b>	<b>1 342</b>	<b>1 467</b>	<b>1 528</b>	<b>1 589</b>	<b>1 490</b>	<b>1 479</b>

Тайлбар: Улсын бүртгэлийн хэлтсийн мэдээгээр

## Хүснэгт IV.13-ын үргэлжлэл

Сум	Төрсөн хүүхэд								
	2008	2010	2011	2012	2 013	2014	2015	2016	2017
Асгат	43	32	39	38	44	44	47	37	51
Баяндэлгэр	95	92	129	103	119	124	110	111	102
Дарьганга	47	62	63	57	52	74	63	58	56
Мөнххаан	87	98	139	113	104	100	115	102	115
Наран	30	31	37	42	29	41	47	34	39
Онгон	73	76	103	91	68	86	109	89	65
Сүхбаатар	69	67	101	77	70	94	80	75	85
Түвшинширээ	65	77	89	51	79	87	95	96	91
Түмэнцогт	45	50	56	47	51	63	65	41	40
Уулбаян	80	54	90	57	73	56	70	73	52
Халзан	36	34	38	37	50	39	31	41	45
Эрдэнэцагаан	113	168	165	169	178	166	166	154	152
Баруун-Урт	348	377	445	472	559	566	591	590	596
<b>Дүн</b>	<b>1 131</b>	<b>1 218</b>	<b>1 494</b>	<b>1 354</b>	<b>1 476</b>	<b>1 540</b>	<b>1 589</b>	<b>1 501</b>	<b>1 466</b>

Тайлбар: Улсын бүртгэлийн хэлтсийн мэдээгээр



## Хүснэгт IV.13-ын үргэлжлэл

Сум	Нас барсан хүний тоо								
	2008	2010	2011	2012	2013	2014	2015	2016	2017
Асгат	7	11	9	19	15	9	9	11	14
Баяндэлгэр	27	34	27	34	32	37	27	32	26
Дарьганга	20	16	31	16	20	24	11	21	12
Мөнххаан	29	36	33	33	25	29	25	23	27
Наран	10	11	12	6	11	8	8	15	15
Онгон	20	24	21	15	20	20	19	20	20
Сүхбаатар	18	17	34	16	20	15	21	19	14
Түвшинширээ	21	15	22	23	19	17	23	13	16
Түмэнцогт	22	14	15	14	19	17	17	16	17
Уулбаян	23	13	18	21	16	11	18	17	15
Халзан	10	7	8	6	13	9	12	11	9
Эрдэнэцагаан	38	34	56	35	48	66	46	58	42
Баруун-Урт	91	118	192	119	114	104	113	99	94
<b>Дүн</b>	<b>336</b>	<b>350</b>	<b>478</b>	<b>357</b>	<b>372</b>	<b>366</b>	<b>349</b>	<b>355</b>	<b>321</b>

Тайлбар: Улсын бүртгэлийн хэлтсийн мэдээгээр

## Хүснэгт IV.13-ын үргэлжлэл

Сум	Гэрлэлт								
	2008	2010	2011	2012	2013	2014	2015	2016	2017
Асгат	16	10	4	5	9	8	8	6	11
Баяндэлгэр	35	4	30	28	47	46	39	34	29
Дарьганга	38	11	7	19	22	18	15	19	18
Мөнххаан	42	19	21	17	16	16	14	15	17
Наран	10	5	10	15	14	10	23	10	7
Онгон	35	14	16	21	23	24	29	21	10
Сүхбаатар	32	17	15	29	17	16	30	20	24
Түвшинширээ	31	17	20	16	18	17	12	19	15
Түмэнцогт	27	7	5	6	3	9	5	9	8
Уулбаян	25	0	17	16	28	22	21	12	16
Халзан	17	2	3	13	7	8	3	8	16
Эрдэнэцагаан	93	49	43	58	56	47	49	32	32
Баруун-Урт	223	84	110	117	174	186	200	167	129
<b>Дүн</b>	<b>624</b>	<b>239</b>	<b>301</b>	<b>360</b>	<b>434</b>	<b>427</b>	<b>448</b>	<b>372</b>	<b>332</b>

Тайлбар: Улсын бүртгэлийн хэлтсийн мэдээгээр



## Хүснэгт IV.13-ын үргэлжлэл

Сум	Цуцлалт								
	2008	2010	2011	2012	2013	2014	2015	2016	2017
Асгат	2	-	-	-	1	2	-	2	1
Баяндэлгэр	1	2	1	2	6	2	5	5	5
Дарьганга	-	-	-	2	1	1	1	1	-
Мөнххаан	3	-	1	1	1	2	2	3	3
Наран	-	-	-	-	1	-	1	-	-
Онгон	-	-	1	2	2	2	3	1	3
Сүхбаатар	-	1	2	4	1	5	1	1	1
Түвшинширээ	1	-	7	1	5	2	-	-	1
Түмэнцогт	-	-	1	-	-	2	2	1	-
Уулбаян	-	-	1	3	1	1	2	1	1
Халзан	-	1	-	-	1	3	-	-	1
Эрдэнэцагаан	-	1	-	-	7	9	2	4	4
Баруун-Урт	11	15	19	11	9	9	25	25	42
<b>Дүн</b>	<b>18</b>	<b>20</b>	<b>33</b>	<b>26</b>	<b>36</b>	<b>40</b>	<b>44</b>	<b>44</b>	<b>62</b>

Тайлбар: Улсын бүртгэлийн хэлтсийн мэдээгээр

## Хүснэгт IV.13-ын үргэлжлэл

Сум	Үрчлэгдсэн хүүхэд								
	2008	2010	2011	2012	2013	2014	2015	2016	2017
Асгат	4	6	2	3	1	2	3	6	6
Баяндэлгэр	3	5	5	5	2	2	5	3	3
Дарьганга	3	4	5		1	1	2	-	6
Мөнххаан	1	1	3	1	1	2	4	4	4
Наран		8	1		-	-	1	-	1
Онгон	1	1	3	1	1	2	1	1	1
Сүхбаатар	1	3	-	5	7	5	1	3	3
Түвшинширээ	5	5	5	3	6	2	3	1	1
Түмэнцогт	2	1	7	3	5	2	2	-	-
Уулбаян	4	6	-		2	1	1	-	-
Халзан		11	1	1	-	3	-	-	-
Эрдэнэцагаан		6	13	5	7	9	6	-	-
Баруун-Урт	10	11	8	15	13	9	13	9	19
<b>Дүн</b>	<b>34</b>	<b>51</b>	<b>53</b>	<b>42</b>	<b>46</b>	<b>40</b>	<b>42</b>	<b>27</b>	<b>44</b>

Тайлбар: Улсын бүртгэлийн хэлтсийн мэдээгээр



## IV.14. ТӨРӨЛТ, НАС БАРАЛТ, 1000 ХҮНД НОГДОХ

Он	Хүн амын төрөлт	Хүн амын нас баралт	Цэвэр өсөлт
2008	21.6	6.4	15.2
2009	24.2	6.4	17.8
2010	23.6	7.1	16.5
2011	29.0	9.6	19.4
2012	26.3	5.4	20.9
2013	23.1	7.3	15.8
2014	28.3	6.4	21.9
2015	24.0	6.3	17.7
2016	23.9	6.0	17.9
2017	24.7	5.6	19.1

## IV.15 ХҮН АМЫН ДУНДАЖ НАСЛАЛТ

он	Дундаж наслалт
2008	68.03
2009	68.79
2010	68.85
2011	70.01
2012	70.77
2013	71.19
2014	71.78
2015	72.33
2016	72.02
2017	72.07



IV.16. ХҮН АМЫН ШИЛЖИЛТ ХӨДӨЛГӨӨН

ОН	2008	2009	2010	2011	2012	2013	2014	2015	2016	2017
Шилжиж ирсэн хүний тоо										
Улаанбаатар	212	235	314	252	217	426	364	451	391	348
Дорнод	58	83	86	81	51	88	84	129	58	93
Дорноговь	53	59	50	69	28	73	95	102	49	81
Бусад	91	137	185	128	68	191	187	223	174	257
Нийт дүн	414	514	635	530	364	778	730	905	672	779
Шилжиж явсан хүний тоо										
Улаанбаатар	901	862	1063	675	461	711	736	567	593	199
Дорнод	75	157	90	121	96	119	91	90	97	100
Дорноговь	161	84	79	62	44	99	83	61	97	92
Хэнтий	199	192	119	123	57	82	132	120	84	149
Бусад	81	114	69	187	89	102	40	62	90	86
Нийт дүн	1 417	1 409	1 420	1 168	747	1 113	1 082	900	961	626

IV.17. ХҮН АМЫН ШИЛЖИЛТ ХӨДӨЛГӨӨН, сумаар

Сум	Шилжиж ирсэн														
	2008					2009					2010				
	Бүгд	Улаан-баатар	Дорнод	Дорно-говь	Бусад	Бүгд	Улаан-баатар	Дорнод	Дорно-говь	Бусад	Бүгд	Улаан-баатар	Дорнод	Дорно-говь	Бусад
Ас	2		2			12	11			1	9	3	6		
Бд	30	10		18	2	29	10	3	8	8	30	11	13	5	1
Да	6	5	1			5	4			1	12	5			7
Мх	25	14	1	3	7	39	12	2	1	24	72	26	3	3	40
На	6	6				19	3		14	2	15	5	8	1	1
Он	23	19		4		34	14	7	5	8	43	12	7	14	10
Сү	9	7	2			18	6	10	1	1	31				31
Тш	39	3		8	28	43	4	4	6	29	38	4		5	29
Тц	14	11			3	20	9	3		8	26	16		1	9
Уб	7	5			2	9	3	6			37	28	1	3	5
Ха	12	5	1		6	21	6	7		8	13	13			
Эц	50	15	19		16	24	16	2	1	5	24	7	15	1	1
Бу	191	112	32	20	27	241	137	39	23	42	285	184	33	17	51
Дүн	414	212	58	53	91	514	235	83	59	137	635	314	86	50	185



Хүснэгт IV.17-ийн үргэлжлэл

Сум	Шилжиж ирсэн														
	2011					2012					2013				
	Бүгд	Улаан-баатар	Дорнод	Дорно-говь	Бусад	Бүгд	Улаан-баатар	Дорнод	Дорно-говь	Бусад	Бүгд	Улаан-баатар	Дорнод	Дорно-говь	Бусад
Ас	2	1			1	3	2			1	10	9			1
Бд	97	20	8	28	41	12	6		3	3	51	14	4	19	14
Да	3	3				10	3	2	1	4	18	11	3	1	3
Мх	33	8	4	3	18	32	11	1	1	19	49	13		1	35
На	13	10	3			4	2		1	1	15	11	1	1	2
Он	19	2	4	4	9	22	9	7	1	5	36	12	3	3	18
Сү	17	10	6		1	16	4	7		5	21	11	6	1	3
Тш	16	6		4	6	21	6		8	7	42	9		11	22
Тц	21	15		2	4	14	14				31	7		3	21
Уб	14	5	3		6	11	9		1	1	40	27			13
Ха	37	15	9	1	12	7	6			1	15	11	1	1	2
Эц	38	27	8		3	29	13	15		1	47	20	13	7	7
Бу	220	130	36	27	27	183	132	19	12	20	403	271	57	25	50
Дүн	530	252	81	69	128	364	217	51	28	68	778	426	88	73	191

Хүснэгт IV.17-ийн үргэлжлэл

Сум	Шилжиж ирсэн																			
	2014					2015					2016				2017					
	Бүгд	Улаан-баатар	Дорнод	Дорно-говь	Бусад	Бүгд	Улаан-баатар	Дорнод	Дорно-говь	Бусад	Бүгд	Улаан-баатар	Дорнод	Дорно-говь	Бусад	Бүгд	Улаан-баатар	Дорнод	Дорно-говь	Бусад
Ас	8	2	6	-	-	15	14	-	-	1	10	6	-	-	4	38	13	1	-	24
Бд	65	30	8	18	9	41	14	2	20	5	48	17	-	16	15	47	10		27	10
Да	29	20	2	2	5	28	13	10	2	3	16	4	6	6	-	23	15	3	-	5
Мх	51	20	4	1	26	89	31	2	15	41	84	38	1	3	42	118	27	3	1	87
На	6	-	-	6	-	28	10	3	12	3	13	8	2	3	-	10	4	1	3	2
Он	18	11	1	4	2	25	14	2	7	2	19	6	-	-	13	28	18	7	2	1
Сү	29	10	6	5	8	27	15	12	-	-	16	10	6	-	-	42	19	7	-	16
Тш	63	22	-	13	28	68	27	3	8	30	32	6	2	-	24	34	7	6	13	8
Тц	22	10	8	-	4	75	26	33	3	13	48	40	3	5	-	36	28	3	-	5
Уб	48	18	5	5	20	51	45	3	-	3	41	23	4	2	12	23	10	1	1	11
Ха	39	14	-	8	17	43	19	6	6	12	3	2	-	-	1	11	5	1	-	5
Эц	12	10	1	-	1	6	5	-	-	1	56	36	13	3	4	75	23	22	7	23
Бу	340	197	43	33	67	409	218	53	29	109	286	195	21	11	59	294	169	38	27	60
Дүн	730	364	84	95	187	905	451	129	102	223	672	391	58	49	174	779	348	93	81	257



Хүснэгт IV.17-ийн үргэлжлэл

Сум	Шилжиж явсан																	
	2008						2009						2010					
	Улаан-баатар	Дорнод	Хэнтий	Дорно-говь	Бусад	Бүгд	Улаан-баатар	Дорнод	Хэнтий	Дорно-говь	Бусад	Бүгд	Улаан-баатар	Дорнод	Хэнтий	Дорно-говь	Бусад	Бүгд
Ас				3		3	25	2		1	5	33	24	1			3	28
Бд	45	7	2	46	5	105	54	6	9	21	3	93	32	4		17	6	59
Да	19	4		3	4	30	28	8		9	5	50	17	2		2		21
Мх	83	5	68		9	165	106	29	56	4	1	196	92	12	36	1	3	144
На	16	1		11		28	18	3		9	1	31	28				2	30
Он	67	7		25	10	109	38	17	3	13	25	96	71	18	2	9	8	108
Сү	37	3		1		41	43	14	6		1	64	76	8				84
Тш	15	1	69	11		96	21	7	45	6	8	87	29	4	46	7		86
Тц	101	3	7	11	1	123	37		6	2	5	50	62	4	11	10	6	93
Уб	60	1	20		12	93	39		7		4	50	48		5		4	57
Ха	32	6	6		4	48	45	26		2	8	81	10	2	1		3	16
Эц	30	9			3	42	85	11	25		10	131	25	12		4	6	47
Бу	396	28	27	53	33	537	323	34	35	17	38	447	549	23	18	29	28	647
Дүн	901	75	199	161	81	1 417	862	157	192	84	114	1 409	1 063	90	119	79	69	1 420

Хүснэгт IV.17-ийн үргэлжлэл

Сум	Шилжиж явсан																	
	2011						2012						2013					
	Улаан-баатар	Дорнод	Хэнтий	Дорно-говь	Бусад	Бүгд	Улаан-баатар	Дорнод	Хэнтий	Дорно-говь	Бусад	Бүгд	Улаан-баатар	Дорнод	Хэнтий	Дорно-говь	Бусад	Бүгд
Ас	18	1	1		2	22	13		1	2		16	24	4	2		4	34
Бд	43	9	4	22	73	151	23	36	1		5	65	48	1	2	25	15	91
Да	18	13			52	83	20	1		4	8	33	32	4		6	1	43
Мх	56	3	36	1	1	97	48	3	17	2	4	74	83	4	18	5	6	116
На	10	1		1	1	13	15					15	16			3	4	23
Он	31	8	5	22	13	79	35	3	1	11	9	59	37	7	2	10	2	58
Сү	36	6			1	43	20	6				26	18	2				20
Тш	21	1	39	4	2	67	34	2	15	9		60	18	2	30		11	61
Тц	49	7	9	1	3	69		1	9	1	30	41	71	6	5	2	1	85
Уб	12		2			14	43		8		1	52	31	2	2	6		41
Ха	42	31	1		5	79	7	6				13	17	3	1	2		23
Эц	47	1	5		1	54	29	12		4	5	50	74	39	5	5	9	132
Бу	292	40	21	11	33	397	174	26	5	11	27	243	242	45	15	35	49	386
Дүн	675	121	123	62	187	1 168	461	96	57	44	89	747	711	119	82	99	102	1 113



Сум	Шилжиж явсан																							
	2014					2015					2016					2017								
	Улаан-баатар	Дорнод	Хэнтий	Дорно-говь	Бусад	Улаан-баатар	Дорнод	Хэнтий	Дорно-говь	Бусад	Улаан-баатар	Дорнод	Хэнтий	Дорно-говь	Бусад	Улаан-баатар	Дорнод	Хэнтий	Дорно-говь	Бусад	Бүгд			
Ас	18	-	4	1	1	24	12	1	-	-	3	16	15	3	2	2	3	25	2	-	-	4	1	7
Бд	31	-	-	17	2	50	29	-	5	17	4	55	34	3	-	21	5	63	-	-	3	11	1	15
Да	34	5	-	7	3	49	14	6	-	9	3	32	21	11	-	-	5	37	13	11	2	2	4	32
Мх	69	5	46	-	3	123	63	10	31	3	6	113	41	2	16	1	2	62	8	2	24	13	4	51
На	19	1	-	2	-	22	7	13	2	1	-	23	18	2	1	-	4	25	9	1	2	2	1	15
Он	33	7	-	9	3	52	42	7	3	10	-	62	44	9	-	5	-	58	17	3	-	17	4	41
Сү	28	23	4	-	-	55	13	6	2	-	1	22	24	7	-	-	-	31	5	3	-	2	3	13
Тш	14	-	33	13	3	63	21	2	35	3	1	62	12	-	19	19	7	57	-	4	62	3	7	76
Тц	87	19	4	4	1	115	72	14	6	1	5	98	49	-	8	-	-	57	11	8	17	2	6	44
Уб	58	3	9	3	3	76	43	1	5	-	5	54	26	2	26	8	4	66	-	2	17	-	6	25
Ха	41	-	9	1	1	52	21	2	17	2	4	46	9	4	1	4	-	18	-	3	-	-	5	8
Эц	8	1	7	-	-	16	7	1	1	-	-	9	47	31	-	4	11	93	34	34	3	2	13	86
Бу	296	27	16	26	20	385	223	27	13	15	30	308	253	23	11	33	49	369	100	29	19	34	31	213
Дүн	736	91	132	83	40	1082	567	90	120	61	62	900	593	97	84	97	90	961	199	100	149	92	86	626

#### IV.18. ХӨГЖЛИЙН БЭРХШЭЭЛТЭЙ ХҮНИЙ ТОО

Үзүүлэлт	2010	2011	2012	2013	2014	2015	2016	2017
Хөгжлийн бэрхшээлтэй хүний тоо	2 248	2 516	2 599	2 663	2 665	2 696	2 649	2 671
<b>Үүнээс:</b>								
Харааны бэрхшээлтэй	304	335	367	367	378	385	372	378
Хөдөлгөөний бэрхшээлтэй	562	646	700	663	715	700	704	697
Хавсарсан	108	387	154	59	35	93	98	109
Бусад	1 274	1 148	1 378	1 574	1 537	1 518	1 475	1 487
<b>Эзлэх хувь:</b>								
Харааны бэрхшээлтэй	13.5	13.3	14.1	13.8	14.2	14.3	14.0	14.2
Хөдөлгөөний бэрхшээлтэй	25.0	25.7	26.9	24.9	26.8	26.0	26.6	26.1
Хавсарсан	4.8	15.4	5.9	2.2	1.3	3.4	3.7	4.1
Бусад	56.7	45.6	53.0	59.1	57.7	56.3	55.7	55.7



## IV.19. ХӨГЖЛИЙН БЭРХШЭЭЛТЭЙ ХҮНИЙ ТОО, сумаар

СУМ	2008	2010	2011	2012	2013	2014	2015	2016	2017
Ас	85	89	84	79	91	80	79	85	75
Бд	161	223	246	285	251	253	242	255	249
Да	54	93	94	96	90	101	108	102	103
Мх	129	133	133	131	154	148	164	152	149
На	53	73	90	89	65	89	78	88	91
Он	145	180	184	189	191	199	185	177	177
Сү	86	56	53	107	138	153	138	120	133
Тш	124	139	153	146	143	145	140	139	151
Тц	107	116	111	121	115	102	90	96	86
Уб	79	82	96	118	128	127	124	128	127
Ха	73	54	80	89	99	100	101	94	91
Эц	268	245	288	232	289	295	274	262	258
Бу	624	765	904	917	909	873	973	951	981
Дүн	1 988	2 248	2 516	2 599	2 663	2 665	2 696	2 649	2 671

## IV.20. ЭДИЙН ЗАСГИЙН ИДЭВХТЭЙ ХҮН АМ

Он	Бүгд. Мян. хүн	Ажиллагчид. мян. хүн	Ажилгүй иргэдийн тоо*	Бүртгэлтэй ажилгүйчүүд	үүнээс: эмэгтэй	Шинээр бүртгүүлсэн ажилгүй хүн	Бүртгэлтэй ажилгүйчүүдээс ажилд орсон хүн
2008	23.5	22.8	...	696	390	3 218	2 796
2009	28.9*	24.3*	4 625	1 041	630	3 416	2 722
2010	30.5*	26.3*	4 196	907	544	2 983	2 650
2011	28.6*	24.7*	3 910	812	364	3 556	3 235
2012	29.9*	26.8*	3 217	780	467	1 324	1 143
2013	26.4*	24.5*	1 856	763	412	3 250	1 764
2014	27.7*	24.9*	2 794	745	385	2 415	1 042
2015	29.6*	26.7*	2 884	432	212	2 597	857
2016	30.0*	27.0*	2 981	761	365	3 804	750
2017	29.3*	26.1*	3 177	886	437	4 157	1 124

\* Ажиллах хүчний судалгааны үр дүнгээр



## IV.21. БҮРТГЭЛТЭЙ АЖИЛГҮЙ ИРГЭДИЙН ТОО, сумаар

Сум	2008	2009	2010	2011	2012	2013	2014	2015	2016	2017
Асгат	5	5	5	3	2	14	33	3	27	14
Баяндэлгэр	8	39	19	25	3	37	46	8	31	47
Дарьганга	5	4	9	11	6	24	9	10	36	27
Мөнххаан	8	12	36	28	13	17	16	4	17	49
Наран	8	13	17	22	15	13	14	5	14	16
Онгон	9	62	14	27	28	25	39	12	25	40
Сүхбаатар	9	10	23	33	43	36	33	10	21	56
Түвшинширээ	40	18	20	29	23	14	32	27	31	49
Түмэнцогт	48	53	55	35	36	70	26	10	9	59
Уулбаян	21	31	33	38	30	26	12	1	15	65
Халзан	6	23	12	13	9	22	9	5	42	15
Эрдэнэцагаан	48	74	71	48	30	31	66	14	50	178
Баруун-Урт	481	697	593	500	542	434	410	323	443	271
Дүн	696	1 041	907	812	780	763	745	432	761	886

## IV.22. ШИНЭЭР БҮРТГҮҮЛСЭН АЖИЛГҮЙ ИРГЭДИЙН ТОО, сумаар

Сум	2008	2009	2010	2011	2012	2013	2014	2015	2016	2017
Асгат	170	128	136	86	86	107	89	40	117	192
Баяндэлгэр	152	134	238	112	112	174	173	99	195	152
Дарьганга	158	200	217	86	86	110	42	38	143	63
Мөнххаан	49	53	99	24	24	69	57	59	52	165
Наран	121	166	195	89	89	83	37	57	94	211
Онгон	182	182	183	89	89	168	95	73	116	157
Сүхбаатар	205	243	210	102	102	110	134	59	140	237
Түвшинширээ	205	261	270	84	84	176	100	85	116	224
Түмэнцогт	144	142	335	53	53	108	89	38	110	128
Уулбаян	149	104	137	86	86	119	74	31	88	177
Халзан	168	198	163	10	10	104	74	47	79	93
Эрдэнэцагаан	306	207	245	99	99	74	233	212	286	308
Баруун-Урт	1 209	1 398	1 128	404	404	1 848	1 218	1 759	2 268	2 050
Дүн	3 218	3 416	3 556	1 324	1 324	3 250	2 415	2 597	3 804	4 157



## IV.23 БҮРТГЭЛТЭЙ АЖИЛГҮЙ ИРГЭДЭЭС АЖИЛД ОРСОН ХҮНИЙ ТОО, сумаар

Сум	2008	2009	2010	2011	2012	2013	2014	2015	2016	2017
Асгат	151	100	126	74	74	75	46	19	32	114
Баяндэлгэр	152	103	230	105	105	98	88	56	96	68
Дарьганга	148	193	215	84	84	31	25	17	29	21
Мөнххаан	59	49	99	22	22	43	20	36	8	43
Наран	111	152	186	96	96	37	9	26	46	106
Онгон	181	129	155	92	92	113	17	22	6	43
Сүхбаатар	164	209	186	100	100	29	95	26	44	83
Түвшинширээ	200	243	224	77	77	162	34	38	19	87
Түмэнцогт	139	136	330	44	44	37	29	13	11	12
Уулбаян	154	95	171	75	75	82	53	12	42	19
Халзан	161	178	111	11	11	62	53	30	33	42
Эрдэнэцагаан	216	160	263	74	74	18	95	126	86	26
Баруун-Урт	960	975	939	289	289	977	478	436	298	460
Дүн	2 796	2 722	3 235	1 143	1 143	1 764	1 042	857	750	1124

## IV.24. БҮРТГЭЛТЭЙ АЖИЛГҮЙЧҮҮД, боловсролын түвшингээр

он	Ажилгүйчүүд	үүнээс					Бүгдээс: эмэгтэй
		Магистр, доктор	Дээд	тусгай дунд	Техник болон мэргэжлийн анхан шатны	бусад	
2008	696	-	100	31	60	505	390
2009	1 041	-	196	55	74	716	630
2010	907	-	215	17	68	607	544
2011	812	-	161	20	60	571	364
2012	780	-	187	20	50	523	467
2013	763	-	195	59	37	472	412
2014	745	-	104	23	31	587	385
2015	432	-	99	18	23	292	212
2016	761	-	158	19	107	477	365
2017	886	3	203	23	86	571	437



IV.25. БҮРТГЭЛТЭЙ АЖИЛГҮЙЧҮҮД, сумаар, боловсролын түвшингээр

Сум	2008					2009					2010				
	Бүгд	Боловсролын түвшингээр				Бүгд	Боловсролын түвшингээр				Бүгд	Боловсролын түвшингээр			
		Дээд	Тусгай дунд	Мэргэжлийн анхан шатны	Бүрэн дунд		Дээд	Тусгай дунд	Мэргэжлийн анхан шатны	Бүрэн дунд		Дээд	Тусгай дунд	Мэргэжлийн анхан шатны	Бүрэн дунд
Ас	5	2	1	1	1	5	3	-	-	1	5	5	-	-	-
Бд	8	-	1	1	2	39	6	3	3	12	19	5	1	2	7
Да	5	3	-	-	-	4	-	-	-	2	9	-	-	1	4
Мх	8	2	-	-	1	12	3	-	-	1	36	5	1	-	8
На	8	1	-	-	5	13	3	1	1	2	17	2	-	1	8
Он	9	1	-	1	7	62	11	13	4	22	14	6	1	-	5
Сү	9	4	-	1	2	10	6	1	-	1	23	6	1	6	1
Тш	40	1	2	1	7	18	2	1	1	5	20	2	1	2	4
Тц	48	5	2	7	25	53	7	1	7	26	55	8	2	7	28
Уб	21	1	-	1	7	31	4	-	2	12	33	4	-	4	9
Ха	6	2	2	-	2	23	4	1	1	9	12	1	-	2	3
Эц	48	6	2	7	14	74	11	-	9	26	71	6	2	4	24
Бу	481	72	21	40	195	697	136	34	46	279	593	165	8	39	203
Дүн	696	100	31	60	268	1 041	196	55	74	398	907	215	17	68	304

Хүснэгт IV.25-ын үргэлжлэл

Сум	2011					2012					2013				
	Бүгд	Боловсролын түвшингээр				Бүгд	Боловсролын түвшингээр				Бүгд	Боловсролын түвшингээр			
		Дээд	Тусгай дунд	Мэргэжлийн анхан шатны	Бүрэн дунд		Дээд	Тусгай дунд	Мэргэжлийн анхан шатны	Бүрэн дунд		Дээд	Тусгай дунд	Мэргэжлийн анхан шатны	Бүрэн дунд
Ас	3	3	-	-	2	2	-	-	-	1	14	3	3	2	2
Бд	25	5	1	5	10	3	2	-	1	-	37	12	1	-	10
Да	11	2	-	1	4	6	-	-	-	1	24	7	4	3	4
Мх	28	1	2	-	7	13	2	-	-	6	17	3	2	-	10
На	22	4	2	-	7	15	5	-	-	6	13	1	-	-	7
Он	27	7	1	5	11	28	10	2	2	11	25	4	2	3	9
Сү	33	4	1	4	12	43	3	2	10	17	36	5	3	3	17
Тш	29	8	1	3	2	23	-	3	4	9	14	-	1	-	1
Тц	35	1	1	2	21	36	4	3	2	6	70	13	10	6	29
Уб	38	5	1	1	10	30	6	-	1	8	26	4	1	2	9
Ха	13	2	-	-	4	9	6	-	3	-	22	8	3	2	4
Эц	48	3	-	3	20	30	-	-	2	9	31	8	3	1	12
Бу	500	116	10	36	206	542	154	10	25	234	434	127	26	15	184
Дүн	907	215	17	68	304	780	187	20	50	308	763	195	59	37	298



Хүснэгт IV.25-ын үргэлжлэл

Сум	2014				2015				2016				2017								
	Боловсролын түвшингээр				Боловсролын түвшингээр				Боловсролын түвшингээр				Боловсролын түвшингээр								
	Бүгд	Дээд	Тусгай дунд	Мэргэжлийн анхан шатны	Бүрэн дунд	Бүгд	Дээд	Тусгай дунд	Мэргэжлийн анхан шатны	Бүрэн дунд	Бүгд	Дээд	Тусгай дунд	Мэргэжлийн анхан шатны	Бүрэн дунд	Магистр, доктор	Дээд	Тусгай дунд	Мэргэжлийн анхан шатны	Бүрэн дунд	
Ас	33	7	-	3	15	3	1	-	-	2	27	6	1	7	8	14	-	4	-	-	4
Бд	46	3	-	-	21	8	1	-	1	5	31	7	1	4	14	47	-	8	1	5	17
Да	9	5	-	-	3	10	7	1	1	3	36	4	-	9	10	27	-	3	-	6	9
Мх	16	5	1	-	8	4	2	-	-	2	17	5	1	3	7	49	-	9	1	-	24
На	14	5	1	-	5	5	2	-	-	1	14	4	-	2	6	16	-	8	-	1	5
Он	39	4	-	-	23	12	6	-	1	4	25	8	-	5	11	40	-	8	-	-	22
Сү	33	4	1	1	14	10	6	1	-	1	21	5	-	3	12	56	-	13	-	4	31
Тш	32	3	1	2	13	27	6	2	4	12	31	4	1	10	12	49	-	7	2	6	16
Тц	26	6	1	1	16	10	2	1	-	6	9	8	4	6	25	59	-	12	5	3	28
Уб	12	2	-	2	4	1	1	-	-	-	15	-	1	3	5	65	-	9	2	8	24
Ха	9	1	1	1	3	5	1	-	-	4	42	3	2	2	7	15	-	3	-	-	9
Эц	66	4	1	2	33	14	1	1	1	8	50	7	-	13	20	178	-	21	4	19	88
Бу	410	55	16	19	214	323	63	12	15	197	443	97	8	40	251	271	3	98	8	34	100
Дүн	745	104	23	31	372	432	99	18	23	245	761	158	19	107	388	886	3	203	23	86	377



IV.26. БҮРТГЭЛТЭЙ АЖИЛГҮЙЧҮҮД, СУМААР, НАСНЫ АНГИЛАЛААР

Сум	2008			2009			2010			2011		
	Насны бүлгээр											
	16-34	35-44	45-59	16-34	35-44	45-59	16-34	35-44	45-59	16-34	35-44	45-59
Ас	2	2	1	3	1	1	5	-	-	3	-	-
Бд	6	2	-	30	8	1	13	6	-	16	9	-
Да	3	1	1	2	1	1	7	1	1	8	3	-
Мх	7	-	1	10	1	1	29	5	2	20	5	3
На	6	1	1	7	4	2	11	5	1	14	5	3
Он	9	-	-	42	15	5	13	-	1	23	2	2
Сү	8	1	-	10	-	-	20	3	-	12	13	8
Тш	25	6	9	13	3	2	15	3	2	16	9	4
Тц	24	15	9	28	15	10	31	15	9	17	12	6
Уб	14	6	1	18	10	3	25	6	2	29	6	3
Ха	6	-	-	18	3	2	11	1	-	12	1	-
Эц	41	5	2	60	12	2	64	6	1	42	5	1
Бу	343	110	28	470	146	81	532	29	32	436	43	21
Дүн	494	149	53	711	219	111	776	80	51	648	113	51

Хүснэгт IV.26-ын үргэлжлэл

Сум	2012			2013			2014			2015			
	Насны бүлгээр												
	15-34	35-44	45-59	15-34	35-44	45-59	15-34	35-44	45-59	15-34	35-44	45-59	60+
Ас	2	-	-	9	2	3	18	3	12	3	-	-	-
Бд	1	2	-	24	4	9	29	9	8	8	-	-	-
Да	4	1	1	14	5	5	7	1	1	11	3	1	-
Мх	9	3	1	13	3	1	11	3	2	4	-	-	-
На	12	2	1	5	5	3	8	1	5	3	2	-	-
Он	20	6	2	10	9	6	15	18	6	10	1	1	-
Сү	33	8	2	15	9	12	21	7	5	8	2	-	-
Тш	18	-	5	3	7	4	13	10	9	19	4	4	-
Тц	16	16	4	33	15	22	15	6	5	4	5	1	-
Уб	21	4	5	17	6	3	9	2	1	1	-	-	-
Ха	6	1	-	14	4	4	6	2	1	3	1	1	-
Эц	18	7	5	17	10	4	45	12	9	9	3	2	-
Бу	414	76	52	290	79	65	230	104	76	225	56	41	1
Дүн	574	126	80	464	158	141	427	178	140	308	77	51	1



## Хүснэгт IV.26-ын үргэлжлэл

Сум	2016				2017			
	Насны бүлгээр							
	15-34	35-44	45-59	60+	15-34	35-44	45-59	60+
Ас	22	3	1	1	5	4	5	-
Бд	20	5	5	1	27	13	7	-
Да	24	7	5	-	18	6	3	-
Мх	12	2	3	-	25	14	9	1
На	6	4	4	-	11	5	-	-
Он	21	2	2	-	18	16	6	-
Сү	17	1	3	-	39	6	10	1
Тш	25	3	3	-	28	16	5	-
Тц	21	10	16	3	22	19	18	-
Уб	7	1	1	-	39	13	10	3
Ха	8	4	3	-	9	3	3	-
Эц	29	8	5	-	102	53	21	2
Бу	308	82	52	1	177	53	40	1
Дүн	520	132	103	6	520	221	137	8



## 5. Нийгмийн даатгал, халамж

Нийгмийн даатгалын сангийн орлого 2017 онд 13.9 тэрбум төгрөг болсон нь өмнөх онтой харьцуулахад 8.6 хувь буюу 1.1 тэрбум төгрөгөөр, зарлага нь 9.3 хувиар буюу 2.5 тэрбум төгрөгөөр тус тус өсчээ. Аймгийн хэмжээнд нийгмийн даатгалд даатгуулагчдын тоо 2017 онд 23.9 мянга болж өмнөх оныхоос 9.1 хувиар буюу 2386 хүнээр буурчээ. Нийт тэтгэвэр авагчдын тоо 7.6 мянга байгаа нь өмнөх оноос 248 хүнээр буурч, олгосон тэтгэврийн хэмжээ өмнөх оныхоос 8.0 хувиар буюу 1.8 тэрбум төгрөгөөр өссөн байна.



**НИЙГМИЙН ДААТГАЛ нь:** иргэн, төр, аж ахуйн нэгж байгууллагаас зохих журмын дагуу шимтгэл төлж нийгмийн даатгалын сан бүрдүүлэн, даатгуулагч иргэн өндөр наслах, хөгжлийн бэрхшээлтэй буюу хөдөлмөрийн чадвар болох, өвчлөх, ажилгүй болох үед өөрт нь, тэрчлэн даатгуулагч нас барахад түүний асрамжинд байсан хүмүүст хууль тогтоомжинд заасан тэтгэвэр, тэтгэмж, төлбөр олгох зориулалттай нийгэм, эдийн засгийн арга хэмжээ юм.

Нийгмийн даатгалын сан нь ажил олгогч, даатгуулагчийн хөдөлмөрийн хөлс, түүнтэй адилтгах орлогоос тэтгэвэр, тэтгэмж, төлбөр, үйлчилгээнд зарцуулах, нийгмийн даатгалын үйл ажиллагааны зардлыг нөхөх зорилгоор төлсөн шимтгэлийн орлого, бусад эх үүсвэрээс бүрдэнэ.

Нийгмийн даатгалын хууль болон гэрээний үндсэн дээр нийгмийн даатгалын санд шимтгэл төлж даатгуулсан, нийгмийн даатгалын сангаас тэтгэвэр, тэтгэмж, төлбөр авах эрх бүхий этгээдийг даатгуулагчид тооцно.

**ТЭТГЭВЭР нь:** даатгуулагчийг өндөр наслахад насан туршид нь, хөгжлийн бэрхшээлтэй болоход хөдөлмөрийн чадвар нь сэргээгдэх хүртэл, эсхүл өндөр насны тэтгэвэр авах насанд хүртэл, нас барахад түүний гэр бүлийн хөдөлмөрийн чадваргүй гишүүд/хүүхэд 16 нас, сургуульд суралцаж байгаа бол 19 нас хүртэл/-ийн нийгмийн баталгааг хангах зорилгоор нийгмийн даатгалын сангаас сар бүр олгох мөнгөн хөрөнгө байна.

**ТЭТГЭМЖ НЬ:** хөдөлмөрийн чадвараа түр алдах, жирэмслэх, амаржих, нас барах тохиолдолд нийгмийн даатгалын сангаас даатгуулагчид нэг удаа олгох мөнгөн хөрөнгө байна.

Нийгмийн халамжийн дэмжлэг, туслалцаа шаардлагатай хүнд тэтгэвэр, нөхцөлт мөнгөн тэтгэмж олгох, олон нийтийн оролцоонд түшиглэсэн халамжийн болон төрөлжсөн асрамжийн үйлчилгээ үзүүлэх үйл ажиллагааг нийгмийн халамж гэнэ.



## ХҮСНЭГТ V.1 НИЙГМИЙН ДААТГАЛЫН САНГИЙН ОРЛОГО

Төрөл	2008	2009	2010	2011	2012	2013	2014	2015	2016	2017
Тэтгэврийн сан	4 867.4	4 818.8	4 828.9	6 214.7	4 983.5	6 279.4	6 688.5	6 915.4	7 432.9	7 924.5
Тэтгэмжийн сан	157.6	164.6	176.0	245.9	356.0	638.6	745.4	781.3	836.9	894.2
Ажилгүйдлийн сан	146.0	154.0	165.3	219.3	356.0	149.3	170.9	177.1	188.1	199.8
ҮОМШӨ-н сан	223.9	230.0	268.0	366.7	711.9	595.5	709.3	746.3	790.1	844.2
ЭМД-н сан	895.3	986.6	1 040.9	1 428.6	1 423.9	2 062.8	2 281.7	2 417.0	3 528.6	4 029.5
	6 290.2	6 354.0	6 479.1	8 475.2	7 831.3	9 725.6	10 595.8	11 037.1	12 776.6	13 892.2

## ХҮСНЭГТ V.2 НИЙГМИЙН ДААТГАЛЫН САНГИЙН ЗАРЛАГА

Төрөл	2008	2009	2010	2011	2012	2013	2014	2015	2016	2017
Тэтгэврийн сан	6 049.3	6 090.1	6 541.3	7 850.7	12 676.8	14 316.5	17 590.3	20 880.1	22 747.8	24 575.5
Тэтгэмжийн сан	171.5	285.8	321.0	402.2	485.5	655.7	896.6	1 040.3	1 100.0	1 303.3
Ажилгүйдлийн сан	39.2	73.4	105.3	45.3	62.4	164.5	106.3	136.6	206.8	319.5
ҮОМШӨ-н сан	74.7	70.9	73.6	81.8	112.3	101.7	87.7	107.5	120.6	106.3
ЭМД-н сан	907	875.5	1 218.3	1 215.8	1 623.5	1 598.6	2 102.5	242.8	2 762.0	3 064.5
Дүн	7 241.7	7 395.7	8 259.5	9 595.8	14 960.5	16 837.0	20 783.4	22 407.3	26 937.2	29 369.1

## ХҮСНЭГТ V.3 ТЭТГЭВЭР АВАГЧ ТОО

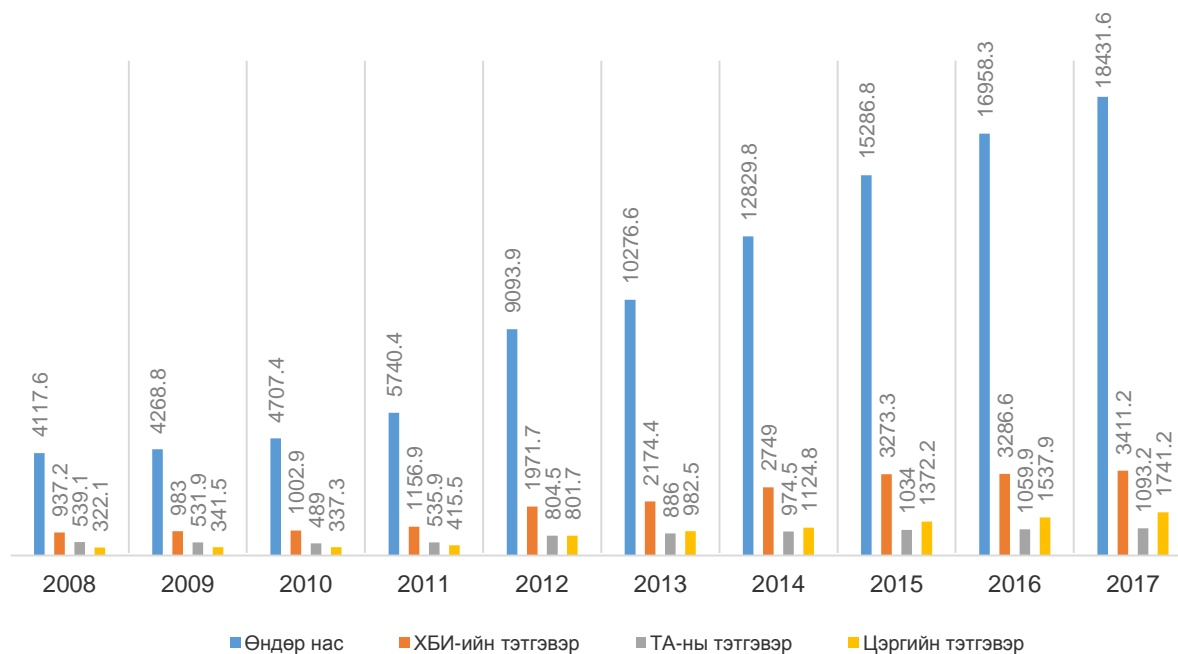
Сумын нэр	2008	2009	2010	2011	2012	2013	2014	2015	2016	2017
Асгат	218	223	224	214	211	215	230	256	266	249
Баяндэлгэр	559	564	542	525	519	534	572	577	596	588
Дарьганга	330	332	315	306	316	300	319	321	337	333
Мөнххаан	438	463	452	463	471	450	489	479	499	490
Наран	195	193	187	176	184	178	189	196	206	202
Онгон	445	439	428	424	438	459	484	487	507	479
Сүхбаатар	300	304	293	292	294	300	348	358	372	361
Түвшинширээ	295	306	294	292	303	317	375	365	370	351
Түмэнцогт	331	332	323	318	323	317	339	357	354	361
Уулбаян	243	336	313	308	310	305	364	360	378	361
Халзан	181	179	162	165	174	164	177	187	194	188
Эрдэнэцагаан	636	662	631	621	628	645	724	752	786	755
Баруун-Урт	1 755	1 807	1 949	2 418	2 440	2 528	2 853	2 878	2 981	2 880
Дүн	5 926	6 140	6 113	6 522	6 611	6 712	7 463	7 573	7 846	7 598



ХҮСНЭГТ V.4 ОЛГОСОН ТЭТГЭВЭР САЯ.ТӨГ

Сумын нэр	2008	2009	2010	2011	2012	2013	2014	2015	2016	2017
Асгат	183.0	187.1	195.6	232.3	375.0	406.3	509.2	642.5	708.2	678.6
Баяндэлгэр	475.0	476.5	510.3	616.0	964.8	1 080.8	1 265.2	1 511.5	1 649.8	1 611.9
Дарьганга	287.7	280.1	298.4	345.6	518.7	596.2	728.0	852.7	933.8	924.9
Мөнххаан	396.6	400.1	411.6	529.7	860.1	918.2	1 114.1	1 281.9	1 399.6	1 496.7
Наран	162.4	162.0	161.3	202.8	325.2	359.6	416.6	509.5	556.4	551.6
Онгон	416.7	407.8	432.5	515.5	868.5	1 026.2	1 242.1	1 451.7	1 573.1	1 537.4
Сүхбаатар	254.1	253.3	266.5	320.3	523.7	587.0	754.4	912.2	977.1	967.6
Түвшинширээ	255.5	255.4	275.3	336.4	546.7	619.7	827.3	956.3	1 013.7	973.2
Түмэнцогт	293.6	303.1	320.0	377.8	616.3	675.4	812.9	940.9	1 024.7	998.4
Уулбаян	117.2	278.6	295.3	349.0	552.4	611.2	816.1	961.0	1 038.1	1 025.7
Халзан	166.9	161.9	162.1	194.3	316.2	340.4	405.0	498.6	543.2	512.2
Эрдэнэцагаан	568.4	578.5	597.0	755.0	1 269.3	1 442.4	1 745.4	2 088.1	2 289.5	2 243.0
Баруун-Урт	2 338.9	2 380.8	2 610.5	3 073.9	4 935.0	5 656.0	7 041.7	8 359.5	9 135.6	11 156.4
Дүн	5 916.0	6 125.3	6 536.5	7 848.7	12 671.8	14 319.5	17 678.0	20 966.3	22 842.7	24 677.6

ОЛГОСОН ТЭТГЭВЭР ТӨРЛӨӨР САЯ.ТӨГ

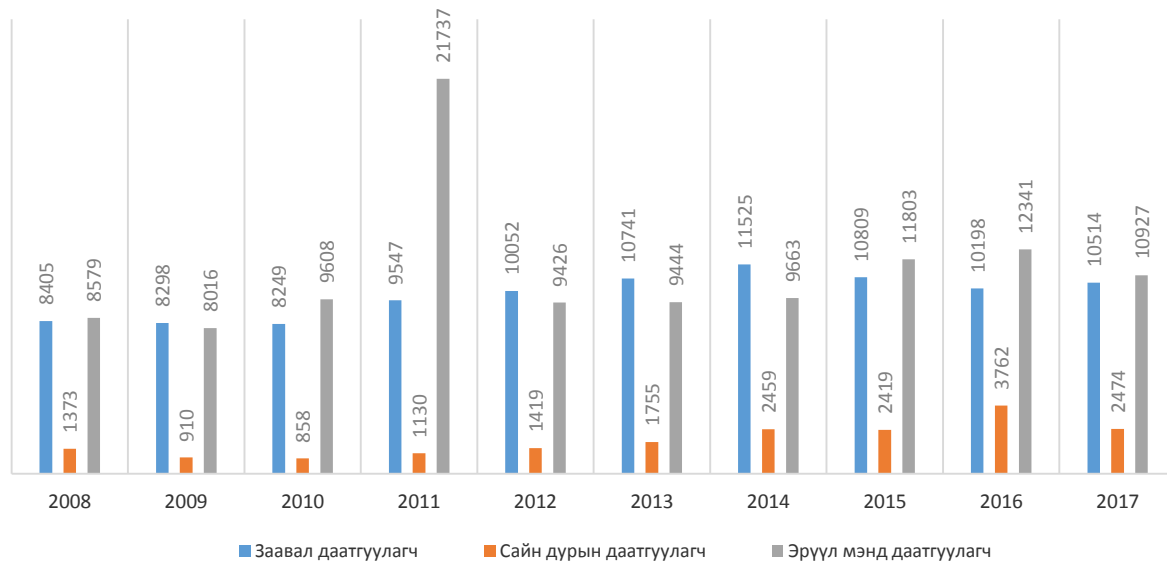




## ХҮСНЭГТ V.5 НИЙГМИЙН ДААТГАЛД ДААТГУУЛАГЧДЫН ТОО, сумаар

Сумын нэр	2008	2009	2010	2011	2012	2013	2014	2015	2016	2017
Асгат	509	568	580	696	511	530	545	480	710	662
Баяндэлгэр	1 082	781	1 190	2 077	1 177	1 251	1 226	1 254	1 679	1 768
Дарьганга	657	650	698	1 441	772	836	875	982	1 321	1 173
Мөнххаан	797	759	668	2 094	839	942	741	1 111	1 165	1 052
Наран	535	415	551	847	629	712	717	774	923	783
Онгон	1 460	1 396	1 353	2 448	1 701	1 916	2 002	2 050	2 188	1 965
Сүхбаатар	541	609	452	1 739	575	645	766	942	974	884
Түвшинширээ	738	586	641	1 529	910	960	976	1 133	1 554	1 013
Түмэнцогт	715	745	763	1 292	927	923	1 321	1 225	1 112	1 066
Уулбаян	466	523	528	1 529	785	823	1 350	1 262	1 033	1 114
Халзан	412	432	448	572	584	577	539	617	656	572
Эрдэнэцагаан	2 286	1 829	2 006	3 669	2 782	2 573	2 795	2 637	2 732	2 474
Баруун урт	8 159	7 931	8 837	12 481	8 705	9 252	9 794	10 564	10 254	9 389
Дүн	18 357	17 224	18 715	32 414	20 897	21 940	23 647	25 031	26 301	23 915

## ДААТГУУЛАГЧДЫН ТОО төрлөөр





## 6.Боловсрол, шинжлэх ухаан

Ерөнхий боловсролын 16 сургуульд 567 багш ажиллаж байна. Нийт суралцагчдын тоо 2017-2018 оны хичээлийн жилд 11.3 мянгад хүрч өмнөх оноос 0.5 мянга болох 4.6 хувиар нэмэгджээ. Ерөнхий боловсролын сурагчдын хүйсийн харьцаа 99.3 байна. Нэг багшид 20 сурагч ногдож байна. Энэ хичээлийн жилд 1-р ангид 1484 сурагч элсэн орж, 2704 сурагч ерөнхий боловсролын сургуулийг төгсчээ. Мэргэжлийн сургалт үйлвэрлэлийн төвд 389 сурагч суралцаж байгаа нь өмнөх оныхоос 83 буюу 17.6 хувиар буурчээ. Сургалт үйлвэрлэлийн төвийг 173 сурагч төгссөний 70 буюу 61.8 хувь нь эмэгтэй байна.Сургалт үйлдвэрлэлийн төвд 55 ажиллагсад байгаагийн 22 /40.7/ нь үндсэн багш байна



## VI.1. БОЛОВСРОЛЫН ҮНДСЭН ҮЗҮҮЛЭЛТ

ОН	ЕБС-ийн тоо	ЕБС-д суралцагчид, мян.хүн	ЕБС-ийн үндсэн багшийн тоо	ЕБС-ийн 1-р ангид элсэгчид	ЕБС-ийг өдрөөр төгсөгчид		Цэцэрлэгийн тоо	Цэцэрлэгийн багшийн тоо	Цэцэрлэгийн хүүхдийн тоо,мян.хүн	Дотуур байранд амьдардаг суралцагчид	Яслийн хүүхдийн тоо	Мэргэжлийн сургалт үйлдвэрлэлийн төв		
					12-р анги	9-р анги						Суралцагчид	Төгсөгчид, Үндсэн	багшийн тоо
2008	15	11.1	525	1 433	772	949	19	94	2,5	1 288	41	971	140	21
2009	15	10.7	514	1 090	520	1 084	18	96	2,8	1 185	60	1088	127	27
2010	15	10.4	519	951	488	1 061	20	102	3,0	1 176	15	1144	266	24
2011	15	10.3	521	882	662	1 491	20	109	3,2	1 118	34	593	208	19
2012	15	10.0	510	917	678	1 066	21	126	3.8	1 033	...	501	125	20
2013	17	9.8	516	1 010	460	1 013	21	141	4.3	950	...	413	156	17
2014	16	10.0	525	1 062	523	1 053	22	149	4.5	921	...	417	126	22
2015	16	10.5	544	1 245	677	461	23	158	4.8	978	...	472	173	22
2016	16	10.8	526	1 229	691	817	23	162	5.0	864	...	389	167	22
2017	16	11.3	567	1 484	715	1 016	24	172	5.3	959	...	299	166	22

## VI.2 ЕБС-ийн НИЙТ СУРАЛЦАГСДЫН ТОО

Сум	2008		2009		2010		2011		2012	
	Бүгд	Үүнээс: эмэгтэй сурагчид	Бүгд	Үүнээс: эмэгтэй сурагчид	Бүгд	Үүнээс: эмэгтэй сурагчид	Бүгд	Үүнээс: эмэгтэй сурагчид	Бүгд	Үүнээс: эмэгтэй сурагчид
Ас	243	120	222	112	206	108	192	100	174	90
Бд	808	400	834	428	786	402	758	382	691	345
Да	533	274	535	272	518	250	488	239	458	219
Мх	926	452	814	393	825	414	838	415	880	435
На	297	144	288	130	275	130	263	117	220	100
Он	775	369	729	349	670	330	696	349	667	334
Сб	513	263	509	260	460	222	433	202	363	169
Тш	502	226	514	241	508	251	488	242	459	227
Тц	581	378	501	239	490	238	488	237	475	230
Уб	400	211	410	204	406	192	362	172	305	137
Ха	246	120	217	104	205	102	188	94	164	81
Эц	1 191	607	1 205	616	1 212	602	1 221	594	1 225	596
I БДС	2 202	1 161	2 115	1 094	2 120	1 098	2 152	1 133	2 108	1 085
II БДС	1 794	889	1 706	825	1 647	824	1 682	852	1 742	868
III БДС	-	-	-	-	-	-	-	-	-	-
IV БДС	-	-	-	-	-	-	-	-	-	-
Бүрэнцогт	19	19	18	18	18	18	33	13	33	18
Дүн	11 030	5 633	10 617	5 285	10 346	5 181	10 282	5 141	9 964	4 934



Хүснэгт VI.2-ийн үргэжлэл

Сум	2013		2014		2015		2016		2017	
	Бүгд	Үүнээс: эмэгтэй сурагчид	Бүгд	Үүнээс: эмэгтэй сурагчид	Бүгд	Үүнээс: эмэгтэй сурагчид	Бүгд	Үүнээс: эмэгтэй сурагчид	Бүгд	Үүнээс: эмэгтэй сурагчид
Ас	160	83	160	80	190	99	227	110	238	113
Бд	676	334	760	376	866	433	905	454	947	465
Да	431	201	409	188	417	185	434	193	454	215
Мх	846	420	837	416	837	428	853	439	897	460
На	200	82	206	90	208	92	211	99	223	111
Он	665	333	634	323	656	330	654	331	676	342
Сб	349	154	349	156	352	157	367	160	406	174
Тш	447	226	435	219	416	198	458	217	485	231
Тц	441	210	458	226	453	229	478	250	485	252
Уб	307	149	327	158	332	161	359	165	392	187
Ха	152	77	154	74	139	65	147	74	162	86
Эц	1 228	606	1 245	622	1 240	615	1 252	646	1 269	657
I БДС	1 504	783	1 565	785	1 655	831	1 616	796	1 703	850
II БДС	840	410	887	443	947	481	934	505	995	510
III БДС	689	344	713	363	736	384	744	381	769	396
IV БДС	866	446	895	476	1 027	560	1 125	575	1 183	613
Бүрэнцогт	10	6	-	-	-	-	-	-	-	-
Дүн	9 811	4 864	10 034	4 995	10 471	5 248	10 764	5 395	11 284	5 662

VI.3 ЕБС-ИЙН ҮНДСЭН БАГШИЙН ТОО

Сум	2008		2009		2010		2011		2012		2013		2014		2015		2016	
	Бүгд	Үүнээс: эмэгтэй	Бүгд	Үүнээс: эмэгтэй	Бүгд	Үүнээс: эмэгтэй	Бүгд	Үүнээс: эмэгтэй	Бүгд	Үүнээс: эмэгтэй	Бүгд	Үүнээс: эмэгтэй	Бүгд	Үүнээс: эмэгтэй	Бүгд	Үүнээс: эмэгтэй	Бүгд	Үүнээс: эмэгтэй
Ас	17	15	15	13	15	13	15	13	15	13	14	12	14	11	16	12	14	12
Бд	40	32	41	34	41	33	42	35	42	34	42	35	45	38	46	39	47	41
Да	25	16	25	16	25	17	25	17	24	16	23	17	23	17	24	17	23	17
Мх	40	31	40	32	37	29	37	29	37	29	38	31	40	32	40	32	41	32
На	16	13	16	14	16	14	16	14	16	14	15	12	15	12	16	12	15	12
Он	37	28	36	28	36	28	36	28	35	28	33	29	33	27	35	28	35	28
Сб	26	19	25	19	25	19	24	18	24	18	23	16	22	17	24	20	24	20
Тш	22	16	24	20	25	20	26	19	25	18	25	18	25	18	26	18	25	19
Тц	28	23	24	19	27	22	27	23	28	20	28	19	28	19	22	17	29	21
Уб	26	21	25	19	24	17	23	18	21	16	22	17	22	17	14	10	22	15
Ха	17	14	16	13	16	13	16	13	15	12	15	12	14	10	51	44	13	10
Эц	51	42	49	40	54	46	56	47	51	44	53	46	52	45	28	19	52	44
I БДС	93	74	91	73	93	76	93	76	92	74	68	51	69	51	72	53	75	55
II БДС	83	64	83	67	82	66	82	66	83	67	44	33	45	34	48	30	48	38
III БДС	-	-	-	-	-	-	-	-	-	-	30	25	33	26	35	27	36	28
IV БДС	-	-	-	-	-	-	-	-	-	-	41	34	45	36	47	37	50	39
Бц	4	3	4	3	3	2	3	2	2	1	1	-	-	-	...	...	-	-
Дүн	525	411	514	410	519	415	521	418	510	404	515	407	525	410	544	415	549	431



VI.4 ЕБС-ийн 1-р АНГИД ЭЛСЭГЧДИЙН ТОО

Сум	2008-2009		2009-2010		2010-2011		2011-2012		2012-2013		2013-2014		2014-2015		2015-2016		2016-2017		2017-2018	
	Бүгд	Үүнээс: эмтэй	Бүгд	Үүнээс: эмтэй	Бүгд	Үүнээс: эмтэй	Бүгд	Үүнээс: эмтэй	Бүгд	Үүнээс: эмтэй	Бүгд	Үүнээс: эмтэй	Бүгд	Үүнээс: эмтэй	Бүгд	Үүнээс: эмтэй	Бүгд	Үүнээс: эмтэй	Бүгд	Үүнээс: эмтэй
Ас	27	15	25	13	23	12	16	6	18	9	22	12	32	13	37	19	34	12	23	10
Бд	133	64	110	58	69	32	75	35	61	32	84	42	93	44	110	54	92	44	127	50
Да	96	48	72	33	48	19	43	24	45	19	42	16	44	19	62	25	53	22	74	42
Мх	110	56	67	33	84	42	65	27	85	39	82	43	78	38	80	42	94	48	124	57
На	42	18	22	6	21	10	15	5	15	9	21	9	29	15	33	14	32	17	37	23
Он	111	53	65	35	48	25	72	39	44	19	52	24	60	29	79	35	77	36	99	49
Сб	96	46	59	26	51	23	37	14	40	17	42	20	39	15	58	25	43	16	82	39
Тш	75	32	49	20	42	18	44	23	44	25	53	21	53	17	57	24	64	33	74	33
Тц	58	30	46	28	46	25	33	13	43	22	36	18	34	25	46	23	54	27	57	25
Уб	56	26	48	17	42	14	32	15	34	18	44	27	55	26	46	23	60	24	66	35
Ха	16	7	13	9	19	11	13	7	13	8	10	5	30	11	29	15	25	15	31	19
Эц	160	83	125	55	134	56	128	56	132	61	152	84	111	60	128	66	135	73	148	79
I БДС	213	102	202	95	171	67	166	78	177	73	102	50	152	69	167	84	171	88	182	89
II БДС	224	101	170	75	142	73	134	70	161	75	101	51	97	51	131	66	117	65	124	50
III БДС	-	-	-	-	-	-	-	-	-	-	66	36	60	28	65	35	64	29	99	52
IV БДС	-	-	-	-	-	-	-	-	-	98	54	100	58	138	65	118	43	137	70	-
Бц	16	8	11	6	7	5	6	3	5	4	3	2	-	-	-	-	-	-	-	-
Дүн	1 433	689	1 084	509	947	432	879	415	917	430	1 010	514	1 067	518	1 266	615	1 233	592	1 484	722

VI.5 ЕРӨНХИЙ БОЛОВСРОЛЫН СУРГУУЛЬ ТӨГСӨГЧДИЙН ТОО

Сум	2008-2009				2009-2010				2010-2011			
	11-р анги		9-р анги		11-р анги		9-р анги		11-р анги		9-р анги	
	Бүгд	эм	Бүгд	эм	Бүгд	эм	Бүгд	эм	Бүгд	эм	Бүгд	эм
Ас	-	-	35	15	-	-	29	15	-	-	19	11
Бд	-	-	75	33	-	-	95	52	-	-	92	46
Да	-	-	50	26	-	-	47	29	-	-	41	20
Мх	64	38	79	42	42	14	68	32	44	26	77	37
На	-	-	34	16	-	-	33	14	-	-	27	17
Он	77	36	49	19	53	29	69	35	43	20	60	35
Сб	-	-	43	30	-	-	58	37	-	-	49	28
Тш	-	-	-	-	-	-	42	13	-	-	63	33
Тц	61	38	50	16	30	15	63	30	15	8	61	26
Уб	-	-	43	24	-	-	48	28	-	-	48	21
Ха	-	-	33	18	-	-	35	15	-	-	24	10
Эц	60	36	77	38	53	28	106	59	37	21	107	63
I БДС	323	195	183	98	226	122	232	120	230	128	204	106
II БДС	187	102	162	79	116	66	159	85	119	61	169	83
III БДС	-	-	-	-	-	-	-	-	-	-	-	-
IV БДС	-	-	-	-	-	-	-	-	-	-	-	-
Дүн	772	445	913	454	520	274	1 084	564	488	264	1 041	536



Хүснэгт VI.5-ийн үргэжлэл

Сум	2011-2012				2012-2013				2013-2014			
	11-р анги		9-р анги		11-р анги		9-р анги		11-р анги		9-р анги	
	Бүгд	эм	Бүгд	эм	Бүгд	эм	Бүгд	эм	Бүгд	эм	Бүгд	эм
Ас	-	-	18	10	-	-	31	16	-	-	24	10
Бд	-	-	49	30	-	-	94	50	-	-	85	40
Да	-	-	18	16	-	-	62	35	-	-	48	23
Мх	51	26	59	32	64	31	90	41	64	34	79	36
На	-	-	14	16	-	-	32	20	-	-	25	10
Он	52	26	49	27	59	36	69	29	49	23	65	30
Сб	-	-	40	19	-	-	47	26	-	-	40	13
Тш	-	-	24	13	-	-	63	24	-	-	59	33
Тц	43	20	44	18	51	24	47	21	14	5	58	26
Уб	-	-	38	24	-	-	39	20	-	-	33	14
Ха	-	-	17	8	-	-	24	8	-	-	28	14
Эц	62	37	84	43	68	38	145	56	39	22	132	74
I БДС	145	85	145	83	286	176	165	91	137	95	95	48
II БДС	309	193	119	57	150	80	158	76	60	31	92	49
III БДС	-	-	-	-	-	-	-	-	31	13	67	41
IV БДС	-	-	-	-	-	-	-	-	66	35	83	39
Дүн	662	387	718	396	678	385	1 066	513	460	258	1 013	500

Хүснэгт VI.5-ийн үргэжлэл

Сум	2014-2015				2015-2016				2016-2017				2017-2018			
	11-р анги		9-р анги		11-р анги		9-р анги		11-р анги		9-р анги		11-р анги		9-р анги	
	Бүгд	эм	Бүгд	эм	Бүгд	эм	Бүгд	эм	Бүгд	эм	Бүгд	эм	Бүгд	эм	Бүгд	эм
Ас	-	-	18	10	-	-	-	-	19	11	-	-	23	15		
Бд	-	-	76	40	-	-	50	20	56	30	73	40	46	27	106	57
Да	-	-	59	26	-	-	23	9	-	-	50	24	-	-	54	25
Мх	53	28	88	42	58	32	46	22	54	30	60	33	68	41	76	38
На	-	-	36	13	-	-	24	9	-	-	23	10	-	-	24	9
Он	45	22	66	36	61	30	46	23	50	25	50	21	48	32	59	33
Сб	-	-	49	23	-	-	27	11	-	-	42	25	-	-	40	18
Тш	-	-	71	37	-	-	21	12	-	-	47	21	-	-	53	23
Тц	35	14	54	28	29	12	-	-	43	20	50	27	38	23	49	30
Уб	-	-	36	18	-	-	22	13	-	-	28	11	-	-	38	16
Ха	-	-	39	20	-	-	-	-	-	-	18	7	-	-	16	9
Эц	62	35	125	71	86	29	35	15	92	54	99	58	93	55	113	49
I БДС	140	89	108	49	204	132	66	34	144	85	98	48	165	89	138	77
II БДС	66	38	85	37	104	49	33	20	81	51	59	27	79	43	70	33
III БДС	61	33	41	14	53	33	33	16	59	39	56	25	55	30	65	30
IV БДС	61	30	102	54	82	54	35	17	112	62	45	-	123	83	92	41
Дүн	523	289	1 053	518	677	371	461	221	691	396	817	388	715	423	1 016	503



## VI.6 ДОТУУР БАЙРНЫ СУРАГЧДЫН ТОО

Сум	2008-2009		2009-2010		2010-2011		2011-2012		2012-2013		2013-2014		2014-2015		2015-2016		2016-2017		2017-2018	
	Бүгд	Үүнээс: эмэгтэй	Бүгд	Үүнээс: эмэгтэй	Бүгд	Үүнээс: эмэгтэй	Бүгд	Үүнээс: эмэгтэй	Бүгд	Үүнээс: эмэгтэй	Бүгд	Үүнээс: эмэгтэй	Бүгд	Үүнээс: эмэгтэй	Бүгд	Үүнээс: эмэгтэй	Бүгд	Үүнээс: эмэгтэй	Бүгд	Үүнээс: эмэгтэй
Ас	45	22	41	21	32	17	30	19	33	19	30	17	27	14	33	21	38	22	48	28
Бд	120	72	128	75	112	67	130	66	111	58	107	49	120	62	120	62	120	65	110	59
Да	72	41	98	60	85	41	71	35	90	52	38	17	63	25	27	13	28	13	30	15
Мх	112	60	115	63	112	66	118	63	112	65	116	63	87	46	115	59	112	59	84	53
На	60	32	45	18	50	25	40	19	35	15	33	9	30	12	22	8	30	12	30	14
Он	80	36	60	39	80	46	80	42	80	44	47	20	63	28	45	24	40	23	40	21
Сб	100	54	100	41	100	43	92	39	76	42	42	20	68	28	52	33	70	33	60	24
Тш	120	58	112	53	119	55	95	41	76	40	59	35	98	49	60	27	71	38	73	38
Тц	55	36	55	28	51	25	125	73	120	58	30	16	110	46	30	11	40	19	45	24
Уб	79	43	90	48	80	42	50	23	30	14	22	13	30	14	25	16	25	11	24	9
Ха	85	40	65	32	70	37	50	27	35	14	42	19	26	13	29	11	36	14	28	11
Эц	180	101	126	76	125	64	57	28	55	25	95	49	50	23	96	49	70	44	75	45
I БДС	180	142	150	117	160	120	180	146	180	138	155	113	148	116	143	98	109	70	114	86
II БДС	-	-	-	-	-	-	-	-	-	-	105	71	11	9	64	45	31	21	44	28
III БДС	-	-	-	-	-	-	-	-	-	-	-	-	19	14	28	22	41	29	47	33
IV БДС	-	-	-	-	-	-	-	-	-	-	-	-	-	-	76	53	109	68	107	78
Дүн	1 288	737	1 185	671	1 176	648	1 118	621	1 033	584	921	511	950	499	965	552	970	541	959	566



## VI.7 СУРГУУЛИЙН ӨМНӨХ БОЛОВСРОЛЫН СУРАГЧДЫН ТОО

Сум	2008-2009			2009-2010			2010-2011			2011-2012			2012-2013		
	Бүгд	Үүнээс: эмэгтэй	Бүлгийн тоо	Бүгд	Үүнээс: эмэгтэй	Бүлгийн тоо	Бүгд	Үүнээс: эмэгтэй	Бүлгийн тоо	Бүгд	Үүнээс: эмэгтэй	Бүлгийн тоо	Бүгд	Үүнээс: эмэгтэй	Бүлгийн тоо
Ас	80	39	3	10	11	4	96	43	4	89	42	4	100	51	4
Бд	227	121	9	95	41	10	258	124	10	306	160	11	335	156	11
Да	113	56	4	228	115	4	154	79	6	113	51	4	145	70	6
Мх	200	90	9	105	52	10	250	115	11	255	124	11	255	122	11
На	70	30	3	225	98	4	83	35	4	94	51	4	103	50	4
Он	150	75	6	90	35	7	252	137	9	187	107	7	215	102	8
Сү	122	53	5	191	97	5	125	53	4	131	59	4	161	74	5
Тш	157	80	5	120	53	6	197	99	7	175	86	7	220	103	6
Тц	144	83	6	145	74	7	162	87	6	156	82	6	175	101	7
Уб	106	46	4	175	93	4	151	79	5	161	87	5	200	112	6
Ха	40	25	2	126	62	3	71	33	4	93	46	5	103	59	5
Эц	153	76	6	66	36	7	220	122	7	200	113	7	245	136	8
Эц	50	26	2	217	103	3	135	66	5	168	81	6	215	114	7
I	142	67	5	91	34	5	138	67	5	135	67	5	179	93	6
II	244	116	9	140	72	8	155	70	6	230	103	8	220	109	8
III	291	132	10	236	110	11	182	94	6	220	111	8	240	113	8
IV	115	55	5	323	166	4	115	60	4	140	77	5	145	84	5
V	109	42	4	117	60	4	107	56	4	129	67	5	127	70	5
VI	-	-	-	122	53	-	76	40	3	110	57	4	131	65	5
VII	-	-	-	-	-	-	103	51	4	133	57	5	144	74	5
VIII	-	-	-	-	-	-	-	-	-	-	-	-	150	78	6
IX	-	-	-	-	-	-	-	-	-	-	-	-	-	-	-
X	-	-	-	-	-	-	-	-	-	-	-	-	-	-	-
Сэргэлэн багачууд	-	-	-	-	-	-	-	-	-	-	-	-	-	-	-
Дүн	2 513	1 212	97	2 812	1 354	106	3 030	1 510	114	3 225	1 628	121	3 808	1 936	136



## Эмхэтгэл 2008-2017 он

### VI.7-ын үргэлжлэл

Сум	2013-2014			2014-2015			2015-2016			2016-2017			2017-2018		
	Бүгд	Үүнээс: эмэгтэй	Бүлгийн тоо	Бүгд	Үүнээс: эмэгтэй	Бүлгийн тоо	Бүгд	Үүнээс: эмэгтэй	Бүлгийн тоо	Бүгд	Үүнээс: эмэгтэй	Бүлгийн тоо	Бүгд	Үүнээс: эмэгтэй	Бүлгийн тоо
Ас	112	59	4	113	56	4	122	59	4	125	65	5	144	75	6
Бд	353	172	12	346	157	11	379	182	11	381	183	13	400	196	13
Да	214	98	8	229	110	8	210	102	8	200	105	7	210	107	7
Мх	300	148	12	275	140	12	340	168	12	339	161	13	355	173	12
На	141	76	5	132	67	5	125	69	4	125	74	5	125	71	5
Он	270	129	10	270	135	9	295	133	9	330	143	11	331	153	11
Сү	245	114	7	275	125	9	275	132	9	280	138	9	280	141	8
Тш	250	125	8	255	121	8	255	127	8	257	122	8	296	156	9
Тц	192	101	7	180	96	7	181	96	7	189	97	7	205	112	8
Уб	210	106	7	200	97	7	205	85	7	200	99	8	195	96	7
Ха	139	73	5	124	70	4	134	74	4	145	75	5	140	70	5
Эц	250	142	9	270	150	10	260	145	9	270	128	9	266	121	9
Эц	205	101	7	215	105	7	210	106	8	215	114	8	230	125	8
I	152	76	5	153	79	5	161	84	5	161	77	5	136	71	4
II	205	100	7	205	97	7	255	113	8	241	114	7	287	133	9
III	226	106	8	230	105	8	230	100	7	261	121	8	285	142	9
IV	168	85	6	176	81	6	185	101	6	187	98	6	162	84	5
V	160	91	6	141	80	5	153	83	5	153	69	5	128	61	4
VI	115	60	4	119	58	4	120	59	4	121	60	4	135	68	4
VII	149	74	5	148	74	5	128	62	4	128	61	4	120	62	4
VIII	211	98	7	207	94	7	231	99	7	259	122	8	298	137	9
IX	-	-	-	200	108	8	238	123	7	265	143	8	296	137	9
X	-	-	-	-	-	-	128	64	5	166	81	5	170	82	5
XI	-	-	-	-	-	-	-	-	-	-	-	-	-	-	5
Сэргэлэн багачууд	-	-	-	-	-	-	12	9	1	-	-	-	150	76	-
	4 267	2 134	149	4 463	2 205	156	4 832	2 375	159	4 998	2 450	168	5 344	2 649	175



VI.8 СУРГУУЛИЙН ӨМНӨХ БОЛОВСРОЛЫН БАГШ НАРЫН ТОО

Сум	2008-2009		2009-2010		2010-2011		2011-2012		2012-2013		2013-2014		2014-2015		2015-2016		2016-2017		2017-2018		
	Бүгд	Үүнээс: эмэгтэй	Бүгд	Үүнээс: эмэгтэй	Бүгд	Үүнээс: эмэгтэй	Бүгд	Үүнээс: эмэгтэй	Бүгд	Үүнээс: эмэгтэй	Бүгд	Үүнээс: эмэгтэй	Бүгд	Үүнээс: эмэгтэй	Бүгд	Үүнээс: эмэгтэй	Бүгд	Үүнээс: эмэгтэй	Бүгд	Үүнээс: эмэгтэй	
Ас	4	4	4	4	4	4	4	4	4	4	4	4	4	4	4	4	4	4	4	4	4
Бд	6	6	7	7	8	7	8	7	8	7	9	8	8	8	9	8	9	9	10	9	9
Да	3	3	4	4	3	3	3	3	5	5	7	6	7	6	7	6	7	6	7	6	6
Мх	8	8	8	8	10	10	10	10	10	10	11	11	10	10	11	11	12	11	12	12	12
На	3	3	3	3	3	3	3	3	3	3	3	3	3	3	4	4	4	4	4	4	4
Он	6	6	6	6	6	6	6	6	6	6	6	6	7	7	8	8	9	9	9	9	9
Сү	4	3	4	4	4	4	4	4	5	5	6	6	7	7	8	8	8	8	8	8	8
Тш	5	5	6	6	6	6	6	6	6	6	7	7	7	7	7	7	7	7	8	8	8
Тц	5	5	5	5	5	5	6	6	7	7	8	7	7	7	7	7	7	7	7	7	7
Уб	3	3	3	3	4	4	4	4	5	5	7	6	7	6	6	6	6	6	6	6	6
Ха	2	2	2	2	2	2	3	3	4	4	5	5	4	4	5	5	5	5	5	5	5
Эц	5	5	7	7	7	7	6	6	8	7	8	8	9	9	8	8	8	8	8	8	8
Эц	2	2	2	2	3	3	4	4	5	5	6	6	6	6	6	6	6	6	6	6	6
I	6	6	5	4	5	4	5	4	7	6	6	5	6	6	6	6	6	6	5	5	5
II	10	10	9	9	7	7	9	9	8	8	8	8	8	8	9	9	8	8	10	9	9
III	11	11	11	11	8	8	9	9	8	8	9	9	9	9	8	8	9	8	10	9	9
IV	6	6	5	5	5	5	5	5	5	5	7	7	7	7	7	7	7	7	6	6	6
V	5	5	5	5	5	5	5	5	5	5	6	6	6	6	6	6	6	6	5	5	5
VI	-	-	-	-	3	3	4	4	5	5	5	5	5	5	5	5	5	5	5	5	5
VII	-	-	-	-	4	4	5	5	5	5	5	5	5	5	5	5	5	5	5	5	5
VIII	-	-	-	-	-	-	-	-	7	7	8	8	8	8	8	8	9	9	10	10	10
IX	-	-	-	-	-	-	-	-	-	-	-	-	9	9	8	8	9	9	10	10	10
X	-	-	-	-	-	-	-	-	-	-	-	-	-	-	6	5	6	6	6	6	6
XI	-	-	-	-	-	-	-	-	-	-	-	-	-	-	1	1	-	-	6	5	5
ДҮН	94	93	96	95	102	100	109	107	126	123	141	136	149	147	159	156	162	159	172	167	167

VI.9 МСҮТ-ийн СУРАЛЦАГЧИД БОЛОН ҮНДСЭН БАГШ, хүйсээр

ОН	Ажиллагчид		Үүнээс: үндсэн баш		Суралцагчид			
	бүгд	Бүгд	эрэгтэй	эмэгтэй	Бүгд	эрэгтэй	эмэгтэй	
2012		51	20	6	14	501	254	237
2013		52	17	4	13	413	215	198
2014		51	22	4	18	417	222	195
2015		55	22	5	17	472	282	190
2016		54	22	5	17	389	171	218
2017		54	22	5	17	299	131	168



## 7. Эрүүл мэнд

2017 онд 153 их эмч, 1 их эмчид 397 хүн, 1 сувилагчид 282 хүн ногдох болж, 13.1 мянган хүн хэвтэж эмчлүүлсэн байна. Халдварт өвчнөөр өвчлөгчдийн 1276 болсон нь 2008 оноос 2.1 хувь, 2016 оноос 1.4 хувиар тус тус буурч, 2014 оноос 2.3 дахин өссөн.



**Эрүүл мэнд:** Энэхүү бүлэгт эх нялхсын үзүүлэлтүүд, их эмч, эм зүйчдийн тоо, төрөлт, халдварт өвчин зэрэг үзүүлэлтүүд орсон болно.

Монгол улс 1990-ээд оноос эдийн засгийн зах зээлийн харилцаанд шилжсэнээр эрүүл мэндийн байгууллагын бүтэц, зохион байгуулалтанд томоохон өөрчлөлтүүд гарч, өрхийн эмнэлгийн тогтолцоо шинээр бүрэлдэн бий болсон.

Эмнэлгийн эмчилгээ, үйлчилгээ, оношлогоонд хувийн хэвшлийн эмнэлгийн байгууллагуудын эзлэх хувь тасралтгүй өсч байна. Эмнэлгийн үйлчилгээнд төлбөртэй болон даатгалын тогтолцоо, үнэ төлбөргүй үзүүлэх эмнэлгийн тусламж гэсэн чанарын ялгаатай бүтэц буй болсон юм.

**Мэдээллийн эх сурвалж:** Эрүүл мэндийн статистикийн мэдээллийг Эрүүл мэндийн газар гаргаж, Статистикийн хэлтэст сар бүр ирүүлдэг.

Энэ тайланд эмнэлэгийн байгууллагын тоо, эмнэлгийн ор, их эмч нарын тоо, эмнэлгийн дунд мэргэжилтний тоо, мэргэжлийн төрлөөр, эрүүл мэндийн салбарт ажиллагчдын тоо, эрүүл мэндийн салбарт ажиллаж буй их эмч, эмнэлэгт хэвтсэн өвчтөн, эмнэлэгт нас барсан хүний тоог аймаг хот, хөдөөгийн ялгаатайгаар харуулдаг.

1 хүртэлх насны 1000 хүүхдэд ногдох нялхсын эндэгдлийг тооцохдоо 1 хүртэлх насандаа эндсэн хүүхдийн тоог амьд төрсөн хүүхдийн харьцуулана.

5 хүртэлх насны 1000 хүүхдэд ногдох хүүхдийн эндэгдлийг тооцохдоо тухайн хугацаанд 5 хүртэлх насандаа эндсэн хүүхдийн тоог амьд төрсөн хүүхдийн харьцуулана.

Эндсэн эхийн тоонд жирэмсний хугацаанд болон төрөх үедээ эсвэл төрснөөс хойш 42 хоногийн дотор жирэмслэлтийн байрлал, үргэлжилсэн хугацаанаас үл хамааран жирэмслэлт, төрөлт болон түүний удирдахтай холбоо бүхий шалтгаанаар эндсэн эхийг хамааруулна.

Үр хөндөлт гэж жирэмсний 22 долоо хоног хүртэл хугацаанд эмнэлгийн цэвэр, ая тухтай орчинд жирэмслэлтийг эмнэлэгийн аргаар таслах мэс ажилбарыг ойлгоно.

Халдварт өвчний өвчлөлийн 1000 хүнд ногдох түвшинг тооцохдоо тайлант хугацаанд амбулаторийн үзлэгээр шинээр бүртгэгдсэн нийт халдварт өвчний тохиолдлын тоог тухайн хугацааны хүн амын тоонд харьцуулна.



## VII.1. ЭРҮҮЛ МЭНДИЙН ҮЗҮҮЛЭЛТ

Он	Их эмчийн тоо	Эм зүйчдийн тоо	Нэг их эмчид ноогдох хүний тоо	Нэг сувилагчид ноогдох хүний тоо	Эндсэн эхийн тоо	Үр хөндүүлсэн эхчүүдийн тоо
2008	110	5	500	364	-	42
2009	101	5	544	329	-	37
2010	106	6	486	322	-	56
2011	112	7	459	327	1	81
2012	115	9	452	313	1	53
2013	121	10	435	306	-	53
2014	121	9	456	272	-	73
2015	140	9	415	270	-	85
2016	152	9	391	278	2	169
2017	153	10	397	282	1	76



## 8. Хүний хөгжил

Хүний хөгжлийн индекс нь 2017 оны урьдчилсан гүйцэтгэлээр 0.801 болж өмнөх оноос 0.001 пункт, 2008 оныхоос 0.084 пунктээр тус тус өссөн байна.



**Хүний хөгжлийн индекс (ХХИ) нь** хүний чадавхийн хөгжлийг харуулах бөгөөд эрүүл саруул байж, урт удаан наслах; эрдэм мэдлэг эзэмших; амьжиргааны зохистой нөхцөлд аж төрөх гэсэн хүний амьдралын үндсэн гурван хэмжигдэхүүнийг илэрхийлнэ. Үүнд:

- Хүний амьдрах (наслах) хугацааг тодорхойлох үзүүлэлтийг төрөлтөөс тооцсон дундаж наслалтаар;
- Боловсролын байдлыг насанд хүрэгчдийн бичиг үсэг тайлагдалт болон бүх шатны боловсролд хамрагдалтын түвшингээр;
- Амьжиргааны зохистой түвшинг нэг хүнд ногдох ДНБ (худалдан авах чадварын паритетаар илэрхийлсэн доллар)-ээр тус тус тооцно.
- Хүний хөгжлийн индекс нь дээрх 3 индексийн арифметик дундаж юм.

**Жендерийн хөгжлийн индекс (ЖХИ) нь** Жендерийн хөгжлийн индекс нь хүн амын дундаж наслалт, боловсролын түвшин, нэг хүнд ногдох орлогын хэмжээ гэсэн 3

Жендерийн хөгжлийн индекс нь дээрх 3 индексийн арифметик дундаж юм. Үүнд:

1. Дундаж наслалтын тэгшитгэсэн индекс.
2. Боловсролын тэгшитгэсэн индекс
2. ДНБ-ний тэгшитгэсэн индекс

**Жендерийн эрх мэдлийн хэмжүүр (ЖЭМХ) нь** Жендерийн эрх мэдлийн хэмжүүр нь жендерийн оролцооны түвшинг илэрхийлэх бөгөөд дараах гурван үзүүлэлтийг авч үзнэ. Үүнд:

- Улс төрийн оролцоо ба шийдвэр гаргах эрх мэдлийн үзүүлэлтийг үндэсний парламент дахь эмэгтэйчүүд, эрэгтэйчүүдийн эзлэх хувийн жингээр;
- Эдийн засгийн оролцоо ба шийдвэр гаргах эрх мэдлийн үзүүлэлтийг хууль тогтоох, удирдах болон менежерийн албан тушаал, мэргэжлийн болон техникийн ажилд эмэгтэйчүүд, эрэгтэйчүүдийн эзлэх хувийн жингээр;
- Эдийн засгийн эрх мэдлийн үзүүлэлтийг хөдөө аж ахуйгаас бусад салбарт ажиллаж байгаа эмэгтэйчүүд, эрэгтэйчүүдийн цалингийн хувийн жин, ДНБ (худалдан авах чадварын паритетаар илэрхийлсэн доллар)-ий тооцоог ашиглан хэмжинэ.

Жендерийн эрх мэдлийн хэмжүүр нь дараах 3 индексийн арифметик дундаж юм. Үүнд:

1. Парламентын төлөөллийн тэгшитгэсэн хувийн жин (индексжүүлсэн)
2. Эдийн засгийн оролцооны тэгшитгэсэн хувийн жин.
3. ДНБ-ний тэгшитгэсэн индекс



## VIII.1. ХҮНИЙ ХӨГЖЛИЙН ИНДЕКС

он	Хүний хөгжлийн индекс			
	Дундаж наслалтын индекс	Боловсролын түвшний индекс	Нэг хүнд ногдох ДНБ-ний индекс	Хүний хөгжлийн индекс
2008	0.717	0.892	0.597	0.735
2009	0.730	0.891	0.593	0.738
2010	0.731	0.884	0.594	0.736
2011	0.769	0.574	0.629	0.653
2012	0.781	0.570	0.653	0.662
2013	0.787	0.561	0.675	0.668
2014	0.797	0.567	0.689	0.678
2015	0.805	0.572	0.676	0.678
2016	0.800	0.569	0.677	0.676
2017	0.801	0.569	0.695	0.682

\*Дэлхийн банкнаас хэрэгжүүлсэн ОУ-ын өртгийн зэрэгцүүлэлтийн хөтөлбөр-2011-ийн хүрээнд улс орнуудын худалдан авах чадварын паритетыг шинэчлэн тооцсон учир 2012-2014 оны гүйцэтгэл өөрчлөгдсөн.

## VIII.2. ЖЕНДЕРИЙН ХӨГЖЛИЙН ИНДЕКС

он	Жендерийн хөгжлийн индекс			
	Хүйсээр тэгшитгэсэн дундаж индекс	Хүйсээр тэгшитгэсэн боловсролын оролцооны индекс	Хүйсээр тэгшитгэсэн орлогын индекс	Жендерийн хөгжлийн индекс
2008	0.719	0.891	0.596	0.735
2009	0.732	0.891	0.591	0.738
2010	0.738	0.884	0.593	0.738
2011	0.741	0.574	0.467	0.589
2012	0.762	0.569	0.653	0.66
2013	0.774	0.562	0.675	0.666
2014	0.789	0.571	0.689	0.675
2015	0.798	0.572	0.674	1.060
2016	0.800	0.569	0.671	1.062
2017	0.801	0.569	0.691	1.082

## VIII.3. ЖЕНДЕРИЙН ТЭГШ БУС БАЙДЛЫН ИНДЕКС

он	Жендерийн тэгш бус байдлын индекс		
	Эмэгтэйчүүдийн жендерийн индекс	Эрэгтэйчүүдийн жендерийн индекс	Жендерийн тэгш бус байдлын индекс
2008	0.058	0.845	0.797
2009	0.049	0.858	0.826
2010	0.057	0.866	0.805
2011	0.057	0.869	0.805
2012	0.053	0.883	0.822
2013	0.052	0.865	0.819
2014	0.052	0.882	0.821
2015	0.054	0.888	0.816
2016	0.047	0.874	0.836
2017	0.054	0.855	0.814

\*Дэлхийн банкнаас хэрэгжүүлсэн ОУ-ын өртгийн зэрэгцүүлэлтийн хөтөлбөр-2011-ийн хүрээнд улс орнуудын худалдан авах чадварын паритетыг шинэчлэн тооцсон учир 2012-2014 оны гүйцэтгэл өөрчлөгдсөн.



## 9. Соёл, аялал жуулчлал, биеийн тамир, спорт

**Мэргэжлийн урлагын байгууллага нь:** 18 тоглолтоор 7.9 мянган хүнд үйлчлэн ажиллажээ.

**Нийтийн номын сан:** Аймгийн хэмжээнд 13 номын сангаар 7.5 мянган хүн үйлчүүлсэн байна.

**Угсаатны зүйн музей нь:** 2.1 мянган үзмэрээр 2.0 мянган хүнд үйлчилсэн байна.

**Хил гааль:** Хилээр орсон зорчигчид 58.2 мянга байгаагийн 0.4 хувь нь буюу 205 нь албан ажлын шугамаар зорчжээ.

**Сүм хийд:** 10 Сүм хийдэд 100 ажилчид байгаагийн 58 буюу 58.0 хувь нь хурлын лам нар байна.



## IX.1. СОЁЛЫН ҮЗҮҮЛЭЛТ

ОН	Мэргэжлийн урлагын байгууллагын			Музейн	
	Тоглолт	Үзэгчид мян.хүн	Үзмэрийн тоо	Үзэгчид мян.хүн	
2008		38	22.6	1 746	0,3
2009		83	24.3	2 151	2,2
2010		86	27.0	2 184	2,2
2011		17	22.9	2 206	4,5
2012		62	58.6	1 975	1.2
2013		46	23.0	2 025	1.9
2014		34	19.8	2 063	2.6
2015		12	2.5	2 063	2.7
2016		18	16.1	2 063	1.9
2017		16	7.9	2 063	2.0

## IX.1-ын үргэлжлэл

ОН	Нийтийн номын сан			Соёлын төв	
	Нийтийн номын сан	Номын сангийн суудлын тоо	Номын сангийн байнгын уншигчдын тоо	Соёлын төвийн тоо	Соёлын төвийн суудлын тоо
2008	13	319	7 963	12	2 400
2009	13	322	5 127	12	2 260
2010	13	330	5 419	12	2 400
2011	13	336	8 819	12	2 530
2012	12	347	8 737	12	2 620
2013	12	358	8 795	12	2 490
2014	12	360	8 975	12	2 490
2015	12	319	8 702	12	2 480
2016	13	334	8 023	12	2 480
2017	13	334	7 530	12	2 480



## IX.2. БИЧИГТ БООМТООР ОРСОН ГАДААД, ДОТООДЫН НИЙТ ЗОРЧИГЧДЫН ТОО

Он	Телефон цэг	Нийт орлого		??нээс:
		сая.т?г		х?н амаас
2008	1 422	348.1		148.3
2009	1 090	333.1		145.3
2010	935	324.1		156.7
2011	819	339.9		166.7
2012	805	488.2		223
2013	748	484.0		188.0
2014	660	565.7		202.7
2015	570	470.0		113.4
2016	557	483.0		92.4
2017	514	584.3		122.2

## IX.3. БИЧИГТ БООМТООР ГАРСАН ГАДААД, ДОТООДЫН НИЙТ ЗОРЧИГЧДЫН ТОО

Он	Хилээр гарсан хүний тоо	Үүнээс: Дотоодын	Үүнээс: Аялалын зорилго				
			Албан ажлаар	Хувийн журмаар	Жуулчлал	Байнга оршин суух	Бусад
2008	24 131	7 887	40	7 847	-	-	-
2009	28 886	8 252	-	8 252	-	-	-
2010	23 626	10 181	-	10 181	-	-	-
2011	35 538	15 058	1 315	13 743	-	-	-
2012	47 724	18 114	-	18 114	-	-	-
2013	47 355	14 417	2	14 415	-	-	-
2014	45 606	15 081	-	15 081	-	-	-
2015	46 462	19 372	-	19 372	-	-	-
2016	48 349	27 867	...	27 867	-	-	-
2017	58 444	40 109	44	39 988	3	12	62

## IX.4. СҮМ ХИЙДИЙН ҮНДСЭН ҮЗҮҮЛЭЛТ

ОН	Сүм хийдийн тоо	Ажиллагчдын тоо	Үүнээс: Хурлын лам нар	Шашны сургууль, дацанд сурагцагчдын тоо		Гэрээр ном заалгадаг хүүхдийн тоо
2008	9	112	75	9	7	
2009	9	98	63	20	3	
2010	8	99	67	18	4	
2011	10	132	91	22	5	
2012	11	134	87	44	3	
2013	11	118	78	38	4	
2014	10	119	79	31	-	
2015	10	115	69	22	-	
2016	10	99	61	24	-	
2017	10	100	58	20	-	



## 10 Гэмт хэрэг

2017 онд аймгийн хэмжээнд нийт 338 хэрэг бүртгэгдэж, гэмт хэргийн улмаас 29 хүн нас барж, 159 хүн гэмтэж бэртсэн байна. Бүртгэгдсэн гэмт хэргийн тоо өмнөх оноос 19-өөр өсчээ.

Гэмт хэрэгт 306 хүн холбогдон сэжиглэгдсэний 30.1 хувь нь согтуугаар, 9.2 хувь нь бүлэглэнгээр хэрэг үйлдсэн байна.



Гэмт хэрэг гэж эрүүгийн хариуцлага хүлээлгэхээр Монгол Улсын “Эрүүгийн хууль”-д эрүүгийн хариуцлага хүлээлгэхээр заасан, нийгэмд аюултай гэм буруутай үйлдэл, эс үйлдэхүйг гэмт хэрэг гэдэг. Гэмт хэргийн статистикийг хөнгөн, хүндэвтэр, хүнд, онц хүнд гэж 4 ангилдаг ба Монгол улсын Эрүүгийн хуульд заасан төрлөөр авч үздэг.

Гэмт хэргийн тоог Монгол Улсын Эрүүгийн хуульд заасны дагуу гэмт хэргийн төрлөөр нэгтгэн гаргаж байна. Тухайлбал:

- Хүний амь бие, эрүүл мэндийн эсрэг гэмт хэрэг;
- Хүүхэд, гэр бүл, нийгмийн ёс суртахууны эсрэг гэмт хэрэг;
- Өмчлөх эрхийн эсрэг гэмт хэрэг;
- Үндэсний аюулгүй байдлын эсрэг гэмт хэрэг;
- Нийгмийн аюулгүй байдлын эсрэг гэмт хэрэг;
- Хүн амын эрүүл мэндийн эсрэг гэмт хэрэг;
- Тээврийн хэрэгслийн хөдөлгөөний аюулгүй байдал, ашиглалтын журмын эсрэг гэмт хэрэг;
- Шүүн таслах ажиллагааны эсрэг гэмт хэрэг;
- Байгаль хамгаалах журмын эсрэг гэмт хэрэг
- Бусад гэмт хэрэг.

Гэмт хэрэг үйлдэж гэм буруутай нь шүүхээр тогтоогдож, ял шийтгэл эдэлж буй болон ял шийтгэлгүйд тооцох хугацаа нь дуусаагүй этгээдийг ял шийтгэгдсэн хүнээртооцно.



## Х.1. ГЭМТ ХЭРЭГ, ШҮҮХЭЭР ЯЛ ШИЙТГҮҮЛСЭН ХҮН

он	Бүртгэгдсэн хэргийн тоо	18-аас дээш насны 10000 хүнд ногдох бүртгэгдсэн гэмт хэргийн тоо	Шүүхээр ял шийтгүүлсэн хүний тоо	Сэжигтэн, яллагдагчийн тоо
2008	187	55	158	177
2009	200	57	117	230
2010	190	53	122	191
2011	183	50	102	228
2012	261	57	99	218
2013	312	85	143	327
2014	322	86	148	356
2015	317	85	134	365
2016	319	82	102	323
2017	338	85	148	306

## Х.2. БҮРТГЭГДСЭН ХЭРГИЙН ТОО, СУМААР

Сумын нэр	2010	2011	2012	2013	2014	2015	2016	2017
Асгат	8	3	3	10	10	10	4	7
Баяндэлгэр	9	8	9	7	8	9	8	8
Дарьганга	11	13	17	13	8	11	11	16
Мөнххаан	16	22	12	26	21	23	32	47
Наран	4	5	4	7	6	6	6	9
Онгон	6	2	7	5	8	9	4	10
Сүхбаатар	14	18	16	23	15	24	16	17
Түвшинширээ	4	1	6	9	3	14	8	11
Түмэнцогт	4	6	10	15	8	9	17	21
Уулбаян	4	16	13	9	13	5	9	9
Халзан	4	2	3	5	3	10	3	5
Эрдэнэцагаан	46	41	30	38	40	30	54	44
Баруун урт	70	101	131	145	179	157	147	134
Дүн	200	238	261	312	322	317	319	338



## Х.3. СЭЖИГТЭН, ЯЛЛАГДАГЧИЙН ТОО, сумаар

Сумын нэр	2010	2011	2012	2013	2014	2015	2016	2017
Асгат	7	2	2	8	10	7	2	7
Баяндэлгэр	3	4	6	6	8	8	6	7
Дарьганга	9	13	18	16	7	10	7	11
Мөнххаан	14	28	7	31	23	26	32	39
Наран	3	5	5	7	5	5	5	8
Онгон	4	1	6	4	9	8	3	6
Сүхбаатар	11	17	13	21	17	21	15	15
Түвшинширээ	4	1	8	12	3	10	4	11
Түмэнцогт	7	6	7	10	12	6	14	7
Уулбаян	6	5	9	4	1	8	8	9
Халзан	2	2	1	43	49	23	3	5
Эрдэнэцагаан	65	37	23	18	6	7	47	37
Баруун урт	56	107	113	147	206	212	177	144
Дүн	191	228	218	327	356	351	323	306



## 11. Үндэсний тооцоо

2017 оны урьдчилсан гүйцэтгэлээр аймгийн ДНБ 413.4 тэрбум төгрөгт хүрсний дотор 33.8 хувийг ХАА, 49.4 хувийг аж үйлдвэр, барилгын салбар, 16.9 хувийг үйлчилгээний салбар бий болгосон байна. ДНБ нь өмнөх оноос 74.0 тэрбумаар буюу 21.8 хувиар өсч, 2008 оноос 297.1 тэрбум буюу 3.6 дахин өсчээ.



**Дотоодын нийт бүтээгдэхүүн (ДНБ).** Тухайн нутаг дэвсгэрийн хүрээнд нэг жилийн хугацаанд дотоод, гадаадын аж ахуйн нэгж, байгууллага, иргэдийн шинээр бүтээсэн нэмэгдэл өртгийн нийт хэмжээ юм.

**Нийт үйлдвэрлэлт** нь аж ахуйн нэгж, байгууллага, иргэдийн өөр нэгж, байгууллагын хэрэглээнд болон өөрийн эцсийн хэрэглээнд зориулан үйлдвэрлэсэн бүтээгдэхүүн, үйлчилгээний нийт хэмжээ юм.

**Дотоодын нийт бүтээгдэхүүн, үндэсний нийт орлогын** анхдагч мэдээллийн эх үүсвэр нь аж ахуйн нэгж, байгууллагуудын албан ёсны жилийн тайлан тэнцэл, түүнд тусгагдсан үзүүлэлтүүд болно.

ДНБ-нийг үйлдвэрлэлийн, эцсийн ашиглалтын, орлогын гэсэн 3 аргаар **тооцно**.

Нийт үйлдвэрлэлтээс завсрын хэрэглээг хасч, нэмэгдэл өртгийн нийлбэр дүнгээр тооцохыг үйлдвэрлэлийн; эцсийн хэрэглээ, хуримтлал, цэвэр экспортын нийлбэрээр тодорхойлохыг эцсийн ашиглалтын; хөдөлмөрийн хөлс, эндсэн хөрөнгийн хэрэглээ буюу үндсэн хөрөнгийн элэгдэл, үйлдвэрлэл болон импортын цэвэр татвар, үйл ажиллагааны цэвэр ашиг, холимог орлого зэрэг орлогын элементийн нийлбэрээр тооцохыг орлогын арга гэнэ.

**Үндэсний нийт орлогын (ҮНО).** Тухайн улсын эдийн засгийн харъяатуудын шинээр бий болгосон нэмэгдэл өртгийн хэмжээг харуулна.

ҮНО-ын хэмжээг ДНБ-ээс гадаад орны эдийн засгийн харъяатуудын бий болгосон нэмэгдэл өртгийг хасч, гадаадад суугаа өөрийн орны эдийн засгийн харъяатуудын бий болгосон нэмэгдэл өртгийг нэмж тодорхойлно.



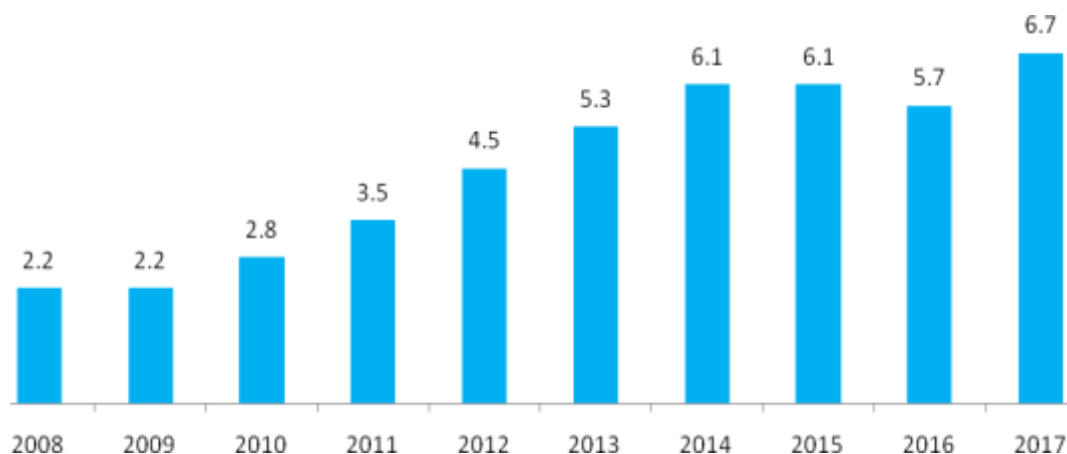
## XI.1 ДОТООДЫН НИЙТ БҮТЭЭГДЭХҮҮНД САЛБАРУУДЫН ЭЗЛЭХ ХУВЬ, оны үнээр

Он	ДНБ, тэрбум төг	Дүнд эзлэх хувь		
		Хөдөө аж ахуй	Аж үйлдвэр, барилга	Үйлчилгээ
2008	116.3	31.8	48.7	19.5
2009	111.7	30.4	55.5	14.1
2010	133.1	36.1	50.1	13.8
2011	178.6	37.6	47.5	14.8
2012	234.2	40.0	44.2	15.8
2013	278.7	45.4	38.0	16.7
2014	337.8	41.7	39.5	18.8
2015	354.3	43	38.3	18.7
2016	339.4	41.5	36.5	22.0
2017	413.4	33.8	49.4	16.9

## XI.2 ДОТООДЫН НИЙТ БҮТЭЭГДЭХҮҮН САЛБАРУУДААР, оны үнээр, тэр.бум төг

Он	ДНБ, тэрбум төг	Салбараар		
		Хөдөө аж ахуй	Аж үйлвэр, барилга	Үйлчилгээ
2008	116.3	37.0	56.6	22.7
2009	111.7	34.0	62.0	15.7
2010	133.1	48.0	66.7	18.4
2011	178.6	67.2	84.8	26.4
2012	234.2	93.7	103.5	37.0
2013	278.7	126.5	105.9	46.5
2014	337.8	140.9	133.4	63.5
2015	354.3	152.3	135.7	66.3
2016	339.4	140.8	124.0	74.6
2017	413.4	139.7	204.2	69.5

## XI.3 НЭГ ХҮНД НОГДОХ ДНБ, оны үнээр, сая.төг





## 12. Мөнгө, банк, даатгал

Төгрөгийн хадгаламж 2017 оны жилийн эцэст 56.7 тэрбум төгрөг болж, өнгөрсөн оноос 15.5 тэрбум төгрөгөөр буюу 37.7 хувиар өсчээ.

Зээлийн өрийн үлдэгдэл 115.1 тэрбум төгрөг болж оны эхнээс 15.2 тэрбум төгрөгөөр буюу 15.2 хувиар өссөн байна.



Монгол улс 1991 оноос төв банк, арилжааны банк гэсэн хоёр шатлалтай тогтолцоонд шилжин арилжааны банкны үйл ажиллагааг Монгол Улсын “Банкны тухай” хуулиар зохицуулж байна. Манай аймагт 2008 онд Хаан, Хас, Монгол шуудан банк, Анод банкнууд үйл ажиллагаа явуулж байсан бол одоо Хаан, Хас, Голомт, Капитал, Төрийн банкнууд үйл ажиллагаа явуулж байна.

Хадгаламж гэж тухайн данс эзэмшигч хүүний орлого олох зорилгоор хугацаатай эсвэл хугацаа заахгүйгээр хадгаламжийн байгууллагад байршуулсан мөнгөн хадгаламжийг хэлнэ.

Зээл гэж иргэд, байгууллагад олгосон зээлийн үлдэгдлийг хэлэх ба зээлийн чанар буюу хугацааны үзүүлэлтээр хэвийн хугацаан хэтэрсэн, чанаргүй зээл гэж ангилна.

Хэвийн зээл гэж төлөвлөгдсөн хугацаанд байгаа зээл, түүний хүүг ойлгоно.

Хугацаа хэтэрсэн зээлийг зээл, хүүгийн хугацаа 90 хүртэл хоног хэтэрсэн зээлээр тодорхойлно.

Чанаргүй зээлийг хэвийн бус, эргэлзээтэй, муу зээл буюу зээл, хүүгийн хугацаа 91-ээс дээш хоног хэтэрсэн зээлээр тодорхойлно.



## ХИ.1 ИРГЭДИЙН ХАДГАЛАМЖ банкуудаар сая.төг

Банк	2008	2009	2010	2011	2012	2013	2014	2015	2016	2017
Хаан	4 529.9	5 522.6	7 576.1	10 265.2	12 425.1	17 950.6	17 498.6	15 571.8	21 027.4	32 693.2
МШбанк	1 007.6	853.6	-	-	-	-	-	-	-	-
Хас	508.0	987.0	1 622.4	2 141.5	3 422.1	3 730.8	3 914.6	3 828.8	4 655.7	5 658.3
Анод	164.1	-	-	-	-	-	-	-	-	-
Хадгаламж	-	-	2 214.0	3 889.7	8 421.6	-	-	-	-	-
Голомт	-	-	-	494.3	1 013.6	1 252.2	1 195.4	1 190.0	1 840.2	2 679.1
Төрийн банк	-	-	-	-	-	10 271.5	11 344.8	11 877.0	13 363.7	14 943.6
Капитал	-	-	-	-	-	-	66.8	206.7	267.0	705.8
<b>Дүн</b>	<b>6 209.6</b>	<b>7 363.2</b>	<b>11 412.5</b>	<b>16 790.7</b>	<b>25 282.4</b>	<b>33 205.0</b>	<b>34 020.2</b>	<b>32 674.4</b>	<b>41 154.0</b>	<b>56 680.0</b>

## ХИ.2 ИРГЭДИЙН ХАДГАЛАМЖ сумдаар сая.төг

Сум	2008	2009	2010	2011	2012	2013	2014	2015	2016	2017
Асгат	227.0	238.6	337.8	585.6	847.9	963.0	1 117.4	1 197.2	1 227.1	1 755.0
Баяндэлгэр	376.1	532.2	941.9	1 282.5	2 126.4	2 314.6	2 477.9	2 351.1	1 877.7	3 302.9
Дарьганга	335.6	463.1	693.7	1 067.7	1 437.1	1 906.9	2 120.3	2 087.4	1 320.3	2 616.7
Мөнххаан	299.0	350.5	578.7	868.9	1 439.6	1 702.3	1 662.4	1 656.4	1 655.0	2 477.4
Наран	158.7	159.5	230.2	480.0	840.1	1 070.3	1 076.9	1 211.5	960.7	1 391.6
Онгон	438.2	460.4	669.9	1 070.0	1 729.2	2 142.8	2 514.3	2 174.9	1 745.2	2 635.6
Сүхбаатар	224.3	254.1	380.7	413.9	711.1	924.0	1 057.6	1 233.2	917.2	1 519.1
Түвшинширээ	51.2	115.1	206.4	413.7	628.1	834.0	840.1	846.7	824.8	1 173.6
Түмэнцогт	125.0	148.2	208.7	474.6	958.3	1 288.0	1 504.3	1 368.7	1 152.2	2 239.7
Уулбаян	123.2	138.5	223.0	355.9	733.1	1 110.0	808.5	1 016.9	840.5	1 272.6
Халзан	54.4	84.4	163.1	290.6	456.9	666.8	690.1	857.8	486.5	1 039.3
Эрдэнэцагаан	577.3	495.6	753.6	1 242.3	1 862.9	2 046.0	1 731.9	1 934.1	1 574.4	2 509.2
Баруун-Урт	3 219.6	3 923.0	6 024.8	8 245.0	11 511.3	16 236.3	16 418.5	14 738.5	26 572.4	32 747.3
<b>Дүн</b>	<b>6 209.6</b>	<b>7 363.2</b>	<b>11 412.5</b>	<b>16 790.7</b>	<b>25 282.0</b>	<b>33 205.0</b>	<b>34 020.2</b>	<b>32 674.4</b>	<b>41 154.0</b>	<b>56 680.0</b>



## ХИИ.3 ӨР ЗЭЭЛИЙН ҮЛДЭГДЭЛ банкуудаар сая.төг

Банкны нэр	2008	2009	2010	2011	2012	2013	2014	2015	2016	2017
ХААН	10 627.9	10 402.9	15 193.3	25 554.3	31 000.7	47 034.5	58 300.3	59 166.5	63 903.6	69 867.7
МШБанк	1097.9	1 081.6	-	-	-	-	-	-	-	-
Хас банк	1130.9	1 517.9	2 884.5	3 121.3	3 139.4	3 350.4	4 423.5	4 923.1	4 607.2	5 787.5
Анод банк	368.9	-	-	-	-	-	-	-	-	-
Хадгаламж	-	-	1 504.5	5 487.7	10 155.0	-	-	-	-	-
Голомт	-	-	-	968.5	2 646.3	4 017.2	5 835.0	4 539.9	4 648.9	7 119.2
Төрийн банк	-	-	-	-	-	19 077.2	26 535.0	24 131.3	26 147.0	31 968.3
Капитал	-	-	-	-	-	-	420.2	1 080.8	561.5	312.7
Нийт Дүн	13 225.6	13 002.4	19 582.3	35 131.8	46 941.4	73 479.3	95 514.0	93 841.6	99 868.2	115 055.4

## ХИИ.4 ӨР ЗЭЭЛИЙН ҮЛДЭГДЭЛ сумдаар сая.төг

Сумын нэр	2008	2009	2010	2011	2012	2013	2014	2015	2016	2017
Асгат	386.9	205.7	237.5	532.3	530.3	831.7	1 311.6	1 635.8	1 616.9	1 990.6
Баяндэлгэр	457.0	360.9	506.5	1 084.1	1 511.8	2 643.3	3 649.3	4 353.9	4 937.7	5 921.6
Дарьганга	222.5	230.7	401.9	841.5	976.4	1 501.5	2 079.2	2 282.0	2 454.6	3 173.0
Мөнххаан	709.8	682.6	809.8	1 415.3	1 964.0	3 334.9	4 382.9	4 784.1	4 846.0	5 586.2
Наран	139.7	124.5	169.6	230.8	428.0	1 084.1	1 606.9	1 828.2	1 731.3	2 135.4
Онгон	487.6	410.7	713.7	1 577.8	2 289.8	3 621.0	4 638.5	4 945.9	4 904.9	6 107.4
Сүхбаатар	520.6	547.5	675.5	1 483.9	1 893.8	2 796.4	3 674.5	3 862.8	3 617.1	4 130.2
Түвшинширээ	212.7	246.3	371.9	846.9	1 206.6	2 013.3	2 870.8	3 124.8	3 876.1	4 365.0
Түмэнцогт	287.0	310.5	361.2	815.3	1 315.8	2 221.4	2 569.7	2 159.6	2 636.9	2 952.1
Уулбаян	338.8	416.9	521.7	1 214.4	1 609.3	2 614.5	3 361.5	3 721.3	3 548.0	3 711.7
Халзан	178.8	149.5	161.4	576.3	746.9	973.6	1 314.9	1 540.5	1 529.9	1 928.9
Эрдэнэцагаан	1 140.1	833.6	1 273.9	2 617.6	3 582.3	6 438.6	8 138.2	8 433.8	8 754.8	10 596.9
Баруун-Урт	8 144.1	8 483.0	13 377.7	21 895.6	28 886.4	43 405.0	55 916.0	51 168.9	55 414.0	62 456.4
Дүн	13 225.6	13 002.4	19 582.3	35 131.8	46 941.4	73 479.3	95 514.0	93 841.6	99 868.2	115 055.4



## 13.Төрийн санхүү

Аймгийн нэгдсэн төсвийн орлого 2017 оны жилийн эцсийн байдлаар 47.0 тэрбум төгрөг болж өмнөх оноос 4.8 тэрбум төгрөг буюу 9.3 хувиар буурчээ. Нэгдсэн төсвийн 16.4 хувийг татварын орлого, 6.8 хувийг татварын бус орлого, 0.2 хувийг хөрөнгийн орлого, 76.6 хувийг тусламжийн орлого эзэлж байна. Төсвийн зарлага 54.2 тэрбум төгрөг болж өмнөх оноос 2.6 тэрбум төгрөгөөр буюу 5.0 хувиар өссөн байна.



Монгол улсын төсөв нь улсын төсөв, орон нутгийн төсөв, хүний хөгжлийн сангийн төсөв(2010 он хүртэл Монгол улсыг хөгжүүлэх сан гэсэн нэртэй байсан) болон нийгмийн даатгалын сангийн төсвөөс бүрдэнэ.

Улсын Их хурлаас баталсан, Засгийн газар бүрдүүлэн, зарцуулах төсвийг улсын төсөв гэнэ. Иргэдийн төлөөлөгчдийн Хурлаас баталсан, аймаг, нийслэл, сум, дүүргийн Засаг даргын бүрдүүлэн, зарцуулах төсвийг орон нутгийн төсөв гэнэ. Орон нутгийн төсөв нь аймаг, нийслэл, сум, дүүргийн төсвөөс бүрдэнэ.

Төсвийн орлого нь тогтворжуулсан сангийн болон тэнцвэржүүлсэн орлогоос бүрдэнэ. Тэнцвэржүүлсэн орлого нь урсгал орлого, хөрөнгийн орлого, тусламжийн орлогоос бүрдэнэ. Татварын болон татварын бус орлогоос урсгал орлого бүрдэнэ. Татварын орлогод орлогын албан татвар, нийгмийн даатгалын шимтгэл, хураамж, өмчийн татвар, дотоодын бараа үйлчилгээний татвар, гадаад худалдааны татварын орлого болон бусад татвар орно. Төрийн өмчийн оролцоотой аж ахуйн нэгжийн төрийн өмчид ногдох хувьцааны ногдол ашиг, хүү, торгуулийн орлого, түрээсийн орлого, төсөвт газрын өөрийн орлого болон бусад орлогоос татварын бус орлогыг бүрдүүлдэг.

Төсвийн зарлага нь урсгал зардал, хөрөнгийн зардал, цэвэр зээл гэж ангилна. Урсгал зардалд бараа, үйлчилгээний зардал, зээлийн үйлчилгээний төлбөр, татаас ба шилжүүлэг багтана.



## ХИИ.1 ТӨСВИЙН ОРЛОГО сая.төг

Сумын нэр	Төсвийн орлого									
	2008	2009	2010	2011	2012	2013	2014	2015	2016	2017
Асгат	40.3	71.0	89.3	93.1	112.9	67.6	78.1	86.0	120.5	139.1
Баяндэлгэр	32.3	75.1	80.7	84.6	140.5	167.6	187.1	209.1	236.7	271.5
Дарьганга	20.7	38.5	33.2	58.3	100.6	104.4	106.7	120.8	139.4	173.1
Мөнххаан	26.8	50.8	61.7	85.1	127.8	143.6	189.7	173.7	185.9	337.1
Наран	18.1	38.5	34.7	44.2	70.2	82.3	88.6	105.9	105.9	108.5
Онгон	26.2	105.4	121.2	154.0	234.4	296.9	324.3	368.6	422.7	391.5
Сүхбаатар	25.1	54.5	56.5	83.0	94.6	154.9	146.2	166.9	165.4	225.0
Түвшинширээ	17.1	42.8	39.9	56.4	90.4	99.2	119.1	131.8	122.8	169.9
Түмэнцогт	18.8	51.7	53.0	74.7	146.6	872.7	321.2	1 009.2	188.2	211.9
Уулбаян	17.8	34.2	34.0	48.5	76.3	94.3	134.3	206.4	201.4	300.3
Халзан	17.1	37.6	32.4	42.6	66.2	75.7	81.4	107.3	153.7	176.2
Эрдэнэцагаан	235.8	377.5	368.0	280.3	431.0	475.5	479.3	556.6	575.6	632.5
Баруун-Урт	106.2	649.8	942.3	1 467.6	2 140.4	2 439.4	3 668.1	3 997.9	4 185.6	827.2
Сумдын дүн	602.3	1 627.4	1 946.9	2 572.4	3 831.9	5 074.1	5 924.1	7 240.2	6 803.8	3 963.8
Аймгийн дүн	3 800.6	4 446.8	7 445.3	9 801.1	12 821.1	52 498.3	51 680.6	45 500.8	51 809.1	47 006.8

## ХИИ.2 ТӨСВИЙН ЗАРЛАГА сая.төг

Сум	2008	2009	2010	2011	2012	2013	2014	2015	2016	2017
Асгат	118.9	113.4	124.2	171.4	200.1	1 417.9	1 439.6	1 161.8	1 245.2	1 336.6
Баяндэлгэр	148.0	137.4	146.1	210.4	196.8	2 091.5	2 412.3	2 184.8	2 670.8	2 615.4
Дарьганга	130.6	116.4	131.0	177.5	238.4	1 534.1	1 843.2	1 487.1	1 894.6	1 762.6
Мөнххаан	128.7	121.3	133.1	173.0	242.1	2 075.1	2 299.7	1 980.2	2 304.1	2 455.2
Наран	101.2	102.1	120.3	151.8	322.1	1 086.4	1 467.2	1 154.4	1 321.9	1 228.3
Онгон	126.4	110.4	138.6	174.9	242.2	1 700.5	1 853.2	1 336.3	1 321.9	1 814.7
Сүхбаатар	120.1	137.8	128.5	173.8	235.1	1 584.6	1 930.5	1 533.7	2 279.0	3 145.9
Түвшинширээ	107.7	114.4	127.1	339.2	235.3	1 574.0	1 789.5	1 598.1	1 689.0	1 680.1
Түмэнцогт	121.6	116.3	129.2	194.8	235.2	1 660.0	2 670.8	2 259.7	1 864.8	1 843.9
Уулбаян	122.1	119.6	129.6	168.5	236.5	1 489.9	1 877.9	1 415.0	1 641.6	1 698.8
Халзан	127.1	112.5	123.2	175.7	217.1	1 180.0	1 431.7	1 393.2	1 481.8	1 443.3
Эрдэнэцагаан	156.4	155.3	174.2	199.4	413.2	2 892.0	2 801.5	2 440.0	2 787.7	2 865.2
Баруун-Урт	260.7	250.9	240.0	361.0	455.2	7 642.7	9 125.0	9 139.5	11 124.4	11 225.2
Сумдын дүн	1 769.5	1 707.8	1 845.1	2 671.4	3 469.3	27 928.7	32 942.1	29 083.8	33 626.8	35 115.2
Аймгийн дүн	3 992.4	3 647.8	6 455.0	8 465.7	9 483.9	44 358.3	55 000.9	45 671.8	51 653.3	54 244.1



## 14.Үнэ

Хэрэглээний үнийн индекс 2017 оны жилийн эцэст өмнөх сараас 0.3 хувь, өмнөх оноос 5.9 хувиар тус тус өслөө.



Хэрэглээний үнийн[ХҮИ] нь хэрэглэгчдийн худалдан авсан бараа, үйлчилгээний индексээр, төрөл, чанар өөрчлөлтгүй тогтвортой байхад үнэ дунджаар хэрхэн өөрчлөгдөж буйг илэрхийлэх үзүүлэлт бөгөөд нийт өрхөөр тооцсон үнийн өөрчлөлтийг харуулна.

Хэрэглээний үнийн индексийг төрөөс санхүү, мөнгө, зээлийн бодлогыг боловсруулах, инфляцийн түвшинг тодорхойлох, хүн амын цалин, тэтгэвэр, тэтгэмж, бусад орлогын хэмжээг индексжүүлэхэд тооцооны гол үзүүлэлт болгон ашигладаг.

ХҮИ-ийн тооцоонд хэрэглээний сагс, хэрэглээний жин гэсэн хоёр үзүүлэлтийг ашигладаг.

Хэрэглээний сагс нь дундаж зарлагатай өрхийн хэрэглээг төлөөлөх чадвартай, хэрэглээний үнийн индекс тооцох зорилгоор бүрдүүлсэн хүн амын өргөн хэрэглээний бараа, үйлчилгээний нэр төрлийн жагсаалт юм. Сагсанд сонгогдсон бараа, үйлчилгээний үнийн өөрчлөлтийг тооцоход бараа, үйлчилгээний тоо хэмжээ, төрөл, чанар зэргийг тогтмолоор авч үздэг.

Хэрэглээний бараа, үйлчилгээний жин гэж өрхийн худалдаж авсан бараа, үзүүлсэн үйлчилгээний нийт зардалд тухайн бараа, үйлчилгээний зардлын эзлэх хувийг ойлгоно.

ҮСХ нь 1991 оноос Олон улсын хөдөлмөрийн байгууллагын аргачлалаар ХҮИ-ийг тооцож эхэлсэн бөгөөд 1991 оноос хойш ХҮИ тооцдог хэрэглээний сагсны нэр төрөл, жин болон суурь үеийг 4 удаа шинэчилсэн.

ҮСХ 2008 оны 1 дүгээр сараас эхлэн хэрэглээний үнийн улсын индексийг Улаанбаатар хотын ХҮИ-ээр тооцож байсан аргачлалаа шинэчилж, олон улсын аргачлалын дагуу хэрэглээний үнийн улсын индексийг 2005 оны 12 дугаар сарын суурь үетэй харьцуулснаар 2006 оноос хойш тооцож байв.

ҮСХ нь хэрэглээний сагсны нэр төрлийг 2011 онд 329 болгон нэмэгдүүлж, (аймгуудад 214 нэр төрөл), 2010 оны 12 дугаар сарын суурь үетэй харьцуулснаар 2012 оны 1 дүгээр сараас хэрэглээний үнийн индексийг тооцон нийтэд мэдээлж байна. Хэрэглээний үнийн индексийг хувийн зориулалттай хэрэглээний бараа, үйлчилгээний ангиллын үндсэн 12 бүлгийн түвшинд нэгтгэн тооцож байна.

Хэрэглээний үнийн судалгааг 1997 оноос аймгийн төвүүдэд сар тутам явуулж, аймаг бүрийн үнийн индексийг тооцож байна.

Монгол улсын нийт 329 сумаас аймгийн хүн амын 70 хувь нь амьдарч буй сумдыг үнийн судалгаанд хамруулахаар зорилтот түүвэр хийсэн. Энэ түүврийн дагуу үнийн



судалгаанд Дархан-Уул, Орхон, Говьсүмбэр аймгаас бусад 18 аймгийн нэр бүхий 112 сумдыг судалгаанд хамруулж нэгтгэн тооцож байна.

Сүхбаатар аймгийн Баяндэлгэр, Мөнххаан, Онгон, Эрдэнэцагаан сум хэрэглээний үнийн мэдээнд хамрагдаж, 142 нэр төрлийн хэрэглээний бараа үйлчилгээний үнэ, тарифыг цуглуулж байна.



## XIV.1 Хэрэглээний бараа, үйлчилгээний үнийн индекс, өмнөх оны эцсийнхтэй харьцуулснаар

Бараа, үйлчилгээний бүлэг	2008	2009	2010	2011	2012	2013	2014	2015	2016	2017
Ерөнхий индекс	119.3	105.9	109.5	109.3	109.9	110.1	111.3	104.4	101.6	105.9
үүнээс:										
Хүнсний бараа	127.7	100.0	116.6	105.3	111.5	111.8	115.6	97.6	99.2	107.1
Хувцас, гутал, бөс бараа	109.0	121.6	101.6	123.7	110.2	110.9	109.0	104.2	102.9	103.1
Орон сууц, түлш, цахилгаан	133.6	105.2	111.5	102.4	103.9	104.2	120.0	132.3	98.2	99.5
Гэр ахуйн бараа	108.9	114.8	104.9	110.3	109.2	116.3	109.9	101.1	102.6	106.0
Эм, тариа, эмнэлгийн үйлчилгээ	126.1	104.8	103.6	100.0	104.4	106.8	110.9	98.4	101.1	115.2
Тээвэрийн үйлчилгээ	112.0	107.3	99.1	119.8	108.7	103.2	108.8	97.8	100.1	112.1
Холбооны үйлчилгээ	90.9	100.0	131.3	100.0	97.9	96.3	97.4	99.6	92.8	99.6
Соёлын бараа, үйлчилгээ	108.0	99.4	111.1	102.8	105.5	103.7	107.6	117.5	109.9	107.3
Боловсролын үйлчилгээ	107.2	102.7	114.3	106.3	110.0	130.0	107.6	132.5	100.0	99.5
Зочид буудал, зоогийн газар, дотуур	109.8	108.3	100.0	101.1	118.5	123.6	120.6	109.1	102.5	100.0
Бусад бараа, үйлчилгээ	109.5	105.9	100.1	111.4	105.0	121.0	111.1	108.8	107.4	102.0

## XIV.2 Хэрэглээний бараа, үйлчилгээний үнийн индекс

Бараа, үйлчилгээний бүлэг	2005.XII=100				2010.XII=100					2015.XII=100
	2008	2009	2010	2011	2012	2013	2014	2015	2016	2017
Ерөнхий индекс	150.4	159.3	174.4	190.7	122.1	134.5	149.7	156.3	158.8	106.9
үүнээс:										
Хүнсний бараа	164.4	164.4	190.8	200.9	115.1	128.8	148.9	145.2	145.9	103.9
Хувцас, гутал, бөс бараа	145.9	177.4	180.3	223.0	140.7	156.0	170.2	177.3	234.3	105.9
Орон сууц, түлш, цахилгаан	151.4	159.3	177.6	181.8	117.1	122.0	146.4	193.7	182.5	104.1
Гэр ахуйн бараа	134.5	154.5	162.0	178.7	120.1	139.6	153.5	155.1	190.1	107.6
Эм, тариа, эмнэлгийн үйлчилгээ	174.1	182.4	189.1	189.1	114.4	122.2	135.5	133.3	159.1	118.1
Тээвэрийн үйлчилгээ	139.9	150.1	148.8	178.3	115.4	119.0	129.5	126.7	134.8	109.4
Холбооны үйлчилгээ	91.6	91.6	120.2	120.2	96.1	92.5	90.1	89.7	126.8	96.8
Соёлын бараа, үйлчилгээ	140.4	139.6	155.1	159.4	118.8	123.1	132.5	155.7	83.25	104.1
Боловсролын үйлчилгээ	125.2	128.6	147	156.2	116.9	152.0	163.5	216.7	171.0	116.1
Зочид буудал, зоогийн газар, дотуур	132.9	144.0	144.0	145.6	133.3	164.9	198.8	216.9	216.7	100.4
Бусад бараа, үйлчилгээ	129.4	137	137.1	152.8	111.5	134.9	149.9	163.1	222.3	111.4

**XIV.3 Гол нэр төрлийн зарим барааны жилийн дундаж үнэ**

Барааны нэр	2008	2009	2010	2011	2012	2013	2014	2015	2016	2017
Хонины мах	2775	2442	3150	3554	5 592	6 438	6 375	5 938	5 333	5 465
Үхрийн мах	2842	2675	3617	3992	6 483	7 029	7 333	6 875	6 372	6 587
Гурил кг	826	708	637	727	779	842	1 060	1 186	1 247	1 247
Цагаан будаа	929	1150	1400	1458	1 495	1 719	2 119	2 179	2 110	2 210
Шингэн сүү л	1108	1175	1317	1217	1 242	1 329	1 425	1 517	1 519	1 553
Элсэн чихэр	967	1244	1658	1567	1 501	1 486	1 596	1 581	1 833	2 183
Бензин А-80, л	1289	1243	1326	1420	1 588	1 661	1 660	1 653	1 580	1 625
Цахилгаан, 1квтц	70	75	78	89	92	91	91	105	108.24	108.24
Халаалт, м2	207	207	231	352	352	352	352	616	616	616



## 15.Хөдөө аж ахуй

### **Мал аж ахуйн салбарт**

2017 онд 10.1 мянган өрх, 55 аж ахуй нэгж, байгууллагад нийтдээ 3.5 сая толгой мал тоолууллаа. Нийт малтай өрхийн дотор мал бүхий 2.4 мянган өрх, малчин 7.6 мянган өрх, тавиул малтай 35 өрх байна. Хөдөө аж ахуйн тооллогын дүнгээр мал аж ахуйн салбарт 14.8 мянган малчид ажиллаж байна.

Нийт малтай өрхийн 45.8 хувийг 200 хүртлэх малтай өрх эзэлж байгаа нь урьд оноос 5.5 пунктээр буурч, 200-аас дээш малтай өрхийн тоо урьд оноос 5.5 пунктээр өссөн байна. 718 өрх мянгаас дээш мал тоолуулж, шинээр 156 мянгат малчин төрлөө.

### **Газар тариалангийн салбарт**

2017 онд үр тариа 7.5 мян.га-д, төмс 65.4 га-д, хүнсний ногоо 32.8 га-д, тэжээлийн ургамал 40.0 мян.га-д, техникийн ургамал 1.6 мян га-д тариалж, 1.9 мянган тн үр тариа, 572.4 тн төмс, 255.9 тн хүнсний ногоо, 590.0 тн техникийн ургамал хураан авчээ.



## XV. ХӨДӨӨ АЖ АХУЙ

### Мал аж ахуй

Малтай өрх: Малыг ахуй амьдралдаа туслах чанарын үүрэгтэй өсгөн үржүүлдэг өрх

Малчин өрх: Жилийн 4 улирлын туршид малаа маллаж, малын ашиг шим нь тэдний амьжиргааны эх үүсвэр нь болж байгаа өрх

Малчид: Жилийн 4 улирлын туршид мал аж ахуй эрхэлж, малын ашиг шим нь тэдний амьжиргааны эх үүсвэр болж байгаа 16 ба түүнээс дээш насны хүмүүсийг хэлнэ.

Төллөлтийн хувь: Төллөсөн хээлтэгчийн тоог оны эхний хээлтэгчийн тоонд харьцуулан, 100 –гаар үржүүлэн тооцно.

Бойжилтын хувь: Бойжсон төлийн тоог нийт гарсан төлийн тоонд харьцуулан 100–гаар үржүүлэн тооцно.

Том малын зүй бус хорогдолд өвчний (халдвартай, халдваргүй) хорогдол, гэнэтийн аюулын (цас зуд, үер ус, гал түймэр, аянга цахилгаан зэрэг) хорогдол, бусад шалтгааны (малын хариулга, арчилгаа маллагаатай холбогдон гарсан) хорогдлыг хамруулна.

Том малын зүй бус хорогдлын оны эхний малд эзлэх хувь: Зүй бусаар хорогдсон том малын тоог оны эхний малын тоонд харьцуулан 100-гаар үржүүлэн тооцно.

### Газар тариалан.

Тариалангийн талбай: Хөдөө аж ахуйн таримал ургамлыг тариалсан талбайг хэлнэ. Тариалангийн талбайг тариалсан талбай, хураасан талбай, өнжсөн талбай, уринш боловсруулсан талбай гэж ангилна.

Тариалсан талбай: Тухайн жилд үр суулгасан газрын нийт талбайн хэмжээг хэлнэ.

Хураасан талбай: Тухайн жилд ургацыг хурааж авсан газрын нийт талбайн хэмжээг хэлнэ.

Га-гийн ургац: Талбайн нэг нэгжээс /1 га-гаас/ авах газар тариалангийн бүтээгдэхүүний /ургацын/ хэмжээ бөгөөд га-гийн ургацыг тодорхойлохдоо тухайн төрлийн ургамлын хурааж авсан бүх ургацыг тариалсан талбайн хэмжээнд нь харьцуулж тодорхойлно.

Нийт ургац: Тухайн жилд газар тариалангийн үйлдвэрлэл эрхэлж үйлдвэрлэсэн нийт бүтээгдэхүүний хэмжээ, өөрөөр хэлбэл, тариалсан бүх талбайгаас хураан авсан үр тариа, төмс, хүнсний ногоо, жимс жимсгэнэ, малын тэжээл, техник, тосны ургамал зэрэг ургамал тус бүрийн төрлөөр нэмж гаргасан нийт ургацын хэмжээ болно.



## XV.1 МАЛТАЙ БОЛОН МАЛЧИН ӨРХ, МАЛЧДЫН ТОО

Он	Малтай өрхийн тоо	Малчин өрхийн тоо	Малчдын тоо	Үүнээс: эмэгтэй
2008	8 933	6 746	15 737	6 917
2009	9 075	6 901	15 684	7 148
2010	9 126	6 909	15 142	6 724
2011	9 130	6 834	14 921	6 825
2012	9 209	6 530	13 988	6 399
2013	9 162	6 466	13 742	6 285
2014	9 314	6 552	13 868	6 283
2015	9 492	6 858	14 288	6 398
2016	9 852	7 256	14 835	6 582
2017	10 073	7 625	14 775	6 420

## XV.2 МАЛТАЙ ӨРХ, сумаар

Сум	2008	2009	2010	2011	2012	2013	2014	2015	2016	2017
Ас	413	416	409	410	406	401	412	413	432	457
Бд	999	1 017	1 038	1 051	1 058	1 085	1 123	1 148	1 182	1 185
Да	716	711	720	683	700	721	725	729	748	769
Мх	771	789	809	827	864	874	913	966	997	1064
На	333	326	326	332	329	327	341	357	368	370
Он	741	731	737	737	732	726	736	743	752	747
Сү	692	688	692	697	696	686	698	693	727	775
Тш	648	679	698	716	726	745	766	772	809	807
Тц	404	436	608	601	610	604	621	631	441	455
Уб	611	588	356	361	361	356	356	358	647	662
Ха	349	360	1 180	1 166	1 140	1 026	991	1 004	395	405
Эц	1 186	1 193	437	450	431	421	415	436	1 004	1 025
Бу	1 070	1 141	1 116	1 099	1 156	1 190	1 217	1 242	1 350	1 352
Дүн	8 933	9 075	9 126	9 130	9 209	9 162	9 314	9 492	9 852	10 073



## XV.3 МАЛЧИН ӨРХ, СУМААР

Сум	2008	2009	2010	2011	2012	2013	2014	2015	2016	2017
Ас	275	283	276	282	265	262	268	264	291	315
Бд	894	874	900	911	841	886	899	969	1 013	1 050
Да	470	480	483	464	408	436	439	436	474	485
Мх	569	636	657	625	612	601	617	696	709	822
На	280	237	227	223	224	220	240	255	264	261
Он	467	546	566	551	470	475	493	493	515	546
Сү	609	627	609	585	590	540	536	530	581	616
Тш	597	610	624	638	642	650	601	636	669	673
Тц	273	285	281	294	247	224	235	246	262	276
Уб	500	503	524	494	519	482	487	508	514	533
Ха	298	287	297	293	270	286	289	295	316	324
Эц	925	908	884	870	843	773	765	776	776	813
Бу	589	625	581	604	599	631	683	754	872	911
Дүн	6 746	6 901	6 909	6 834	6 530	6 466	6 552	6 858	7 256	7 625

## XV.4 МАЛЧДЫН ТОО, СУМААР

Сум	2008	2009	2010	2011	2012	2013	2014	2015	2016	2017
Ас	676	638	635	619	574	583	590	588	636	636
Бд	2 179	2 231	2 132	2 117	1 921	1 968	1 982	2 138	2 141	2 137
Да	1 016	983	1 060	1 011	873	933	936	907	975	967
Мх	1 333	1 399	1 317	1 295	1 223	1 191	1 219	1 356	1 384	1 485
На	535	522	501	483	494	469	515	528	560	557
Он	1 117	1 203	1 179	1 208	1 062	1 023	1 061	1 090	1 118	1 100
Сү	1 438	1 458	1 347	1 293	1 187	1 124	1 092	1 092	1 173	1 158
Тш	1 465	1 438	1 401	1 386	1 393	1 372	1 184	1 298	1 396	1 351
Тц	622	589	570	577	482	436	463	467	495	491
Уб	1 185	1 105	1 122	1 078	1 097	1 061	1 092	1 104	994	992
Ха	632	666	629	607	551	586	605	609	640	626
Эц	2 342	2 248	2 053	2 016	1 905	1 712	1 615	1 629	1 634	1 669
Бу	1 197	1 204	1 196	1 231	1 226	1 284	1 514	1 482	1 689	1 606
Дүн	15 737	15 684	15 142	14 921	13 988	13 742	13 868	14 288	14 835	14 775



XV.5 МАЛТАЙ ӨРХ, МАЛЧИН ӨРХИЙН ТОО, МАЛЧДЫН ТОО, багаар

Сум	№	Нэр	2010			2011			2012			2013		
			Малтай өрх	Малчин өрх	Мал чид	Малтай өрх	Малчин өрх	Мал чид	Малтай өрх	Малчин өрх	Мал чид	Малтай өрх	Малчин өрх	Мал чид
Ас	1	Өлзийт	93	83	198	90	82	175	88	78	168	87	73	167
	2	Дөхөм	104	103	228	103	102	218	105	89	180	107	85	180
	3	Их-Уул	98	82	193	104	88	205	100	87	203	101	90	207
	4	Жаргалант	114	8	16	113	10	21	113	11	23	106	14	29
		Сумын дүн	409	276	635	410	282	619	406	265	574	401	262	583
Бд	1	Баян	183	181	432	185	184	407	188	176	381	190	179	387
	2	Дэлгэр	179	179	441	180	177	421	178	160	382	183	178	434
	3	Төв	139	139	336	148	145	379	148	113	260	156	143	319
	4	Дөхөм	205	202	487	205	205	476	213	200	473	218	211	445
	5	Хонгор	199	199	436	200	200	434	197	192	425	199	175	383
	6	Ширээт	133			133	-	-	134			139	-	-
	Сумын дүн	1 038	900	2 132	1 051	911	2 117	1 058	841	1 921	1 085	886	1 968	
Да	1	Үүд	157	137	303	157	135	287	162	134	289	162	137	291
	2	Бадрах	170	163	348	170	159	357	166	126	260	170	136	288
	3	Аман-Ус	152	139	315	143	123	264	151	107	235	147	110	236
	4	Өрнөдэрс	241	44	94	213	47	103	221	41	89	242	53	118
		Сумын дүн	720	483	1 060	683	464	1 011	700	408	873	721	436	933
Мх	1	Баянтэрэм	168	168	322	178	174	339	186	158	335	197	142	284
	2	Баян-уул	180	180	383	180	157	350	190	172	335	187	151	315
	3	Баянцагаан	180	180	371	183	164	352	185	145	294	190	147	298
	4	Баясгалант	147	28	58	143	21	48	158	24	49	160	48	86
	5	Бүрэнцогт	134	101	183	143	109	206	145	113	210	140	113	208
		Сумын дүн	809	657	1 317	827	625	1 295	864	612	1 223	874	601	1 191
На	1	Гүн худаг	114	94	199	114	92	203	115	91	203	108	87	183
	2	Тосонгийн гол	162	133	302	167	131	280	162	132	289	162	130	282
	3	Наран булаг	50	-	-	51	-	-	52	1	2	57	3	4
		Сумын дүн	326	227	501	332	223	483	329	224	494	327	220	469
Он	1	Ихбулаг	199	197	372	194	173	420	193	146	355	195	153	337
	2	Шарбүрд	162	152	350	166	162	342	167	162	345	168	149	309
	3	Нүдэн	220	205	437	222	205	425	223	151	341	216	160	347
	4	Цөнгөрөг	49	3	6	45	11	21	41	7	14	39	7	15
	5	Хавирга	107	9	14	110	-	-	108	4	7	108	6	15
		Сумын дүн	737	566	1 179	737	551	1 208	732	470	1 062	726	475	1 023
Сү	1	Баянгол	184	181	404	177	159	353	175	171	350	174	162	352
	2	Хайлаастай	96	19	30	97	22	41	97	15	28	99	14	37
	3	Хулгар	193	193	473	200	199	466	193	187	396	191	161	336
	4	Ланз	110	107	232	112	94	194	119	105	207	114	100	197
	5	Шинэбулаг	109	109	208	111	111	239	112	112	206	108	103	202
		Сумын дүн	692	609	1 347	697	585	1 293	696	590	1 187	686	540	1 124



## Эмхэтгэл 2008-2017 он

### Хүснэгт XV.5 үргэлжлэл

Сум	№	Нэр	2010			2011			2012			2013		
			Малтай өрх	Малчин өрх	Мал чид	Малтай өрх	Малчин өрх	Мал чид	Малтай өрх	Малчин өрх	Мал чид	Малтай өрх	Малчин өрх	Мал чид
Тш	1	Сэргэлэн	102	30	73	112	34	80	113	41	87	116	27	52
	2	Өлзийт	133	133	296	135	135	288	138	134	291	142	141	303
	3	Үнэгд	137	137	310	137	137	309	138	137	307	142	142	296
	4	Дэлгэрхаан	119	119	290	119	119	279	123	122	283	127	127	289
	5	Өгөөмөр	207	205	432	213	213	430	214	208	425	218	213	432
		Сумын дүн	698	624	1 401	716	638	1 386	726	642	1 393	745	650	1 372
Тц	1	Лхүмбэ	143	142	290	148	148	290	139	113	219	132	94	189
	2	Баянцагаан	144	134	272	150	141	277	141	129	254	136	123	232
	3	Баян-Овоо	150	5	8	152	5	10	151	5	9	81	5	12
	4	Баянцогт										72	2	3
		Сумын дүн	437	281	570	450	294	577	431	247	482	421	224	436
Уб	1	Баян	183	183	407	176	170	371	182	181	391	185	171	377
	2	Жаргалант	125	41	86	123	38	82	129	51	95	127	48	102
	3	Тэгш	136	136	275	138	134	276	135	127	264	134	126	267
	4	Жавхлант	88	88	190	88	77	178	87	85	190	87	75	171
	5	Дэлгэр	76	76	164	76	75	171	77	75	157	71	62	144
		Сумын дүн	608	524	1 122	601	494	1 078	610	519	1 097	604	482	1 061
Ха	1	Халзан шанд	113	112	245	112	112	241	108	106	218	110	109	232
	2	Сахиулын шанд	62	62	138	61	61	134	64	63	135	54	54	113
	3	Сайншанд	85	85	169	83	80	158	85	59	122	82	76	149
	4	Хатавч	96	38	77	105	40	74	104	42	76	110	47	92
		Сумын дүн	356	297	629	361	293	607	361	270	551	356	286	586
Эц	1	Хөндлөн хайлааст	203	203	486	206	206	477	188	188	404	185	185	399
	2	Цагаан овоо	140	25	51	126	22	48	120	22	51	110	15	35
	3	Бадрах	140	140	331	144	144	353	145	145	359	135	135	321
	4	Хонгор	126	126	314	119	119	307	121	119	265	110	110	245
	5	Билүүт	121	36	90	127	27	62	133	27	56	116	25	52
	6	Жаргалант	154	154	356	151	151	337	146	146	357	136	136	309
	7	Хадын булан	181	181	382	183	183	389	179	179	369	149	147	308
	8	Алтан овоо	115	19	43	110	18	43	108	17	44	85	20	43
		Сумын дүн	1 180	884	2 053	1 166	870	2 016	1 140	843	1 905	1 026	773	1 712
Бу	1		79	6	14	91	9	18	97	15	30	84	-	-
	2		48	5	10	43	3	6	56	5	14	48	-	-
	3		100	10	27	93	12	23	104	18	33	95	9	17
	4		95	26	48	79	13	27	89	16	35	87	22	47
	5		105	30	44	105	9	13	103	7	13	112	14	25
	6		76	24	45	73	24	47	68	20	40	70	27	49
	7		55	1	4	50	-	-	57	1	2	61	-	-
	8		313	275	548	327	315	654	340	319	636	382	329	671
	9		245	204	456	238	219	443	242	198	423	251	230	475
		Сумын дүн	1 116	581	1 196	1 099	604	1 231	1 156	599	1 226	1 190	631	1 284
Аймгийн дүн			9 126	6 909	15 142	9 130	6 834	14 921	9 209	6 530	13 988	9 162	6 466	13 742



## Хүснэгт XV.5 үргэлжлэл

Сум	№	Нэр	2014			2015			2016			2017		
			Малтай өрх	Малчин өрх	Малчид	Малтай өрх	Малчин өрх	Малчид	Малтай өрх	Малчин өрх	Малчид	Малтай өрх	Малчин өрх	Малчид
Ас	1	Өлзийт	93	77	169	89	77	170	92	78	178	94	76	155
	2	Дөхөм	111	84	184	110	77	166	107	79	164	115	98	207
	3	Их-Уул	103	91	206	108	93	218	112	108	248	131	118	235
	4	Жаргалант	105	16	31	106	17	34	121	26	46	117	23	39
		Сумын дүн	412	268	590	413	264	588	432	291	636	457	315	636
Бд	1	Баян	195	176	383	202	187	418	211	194	419	207	188	395
	2	Дэлгэр	183	178	409	191	182	409	195	187	407	196	192	426
	3	Төв	164	140	305	166	152	352	168	162	342	166	155	317
	4	Дөхөм	225	218	472	223	218	473	234	229	471	246	240	500
	5	Хонгор	209	187	413	217	200	436	224	202	433	223	205	426
	6	Ширээт	147	-	-	149	30	50	150	39	69	147	70	73
		Сумын дүн	1 123	899	1 982	1 148	969	2 138	1 182	1 013	2 141	1 185	1 050	2 137
Да	1	Үүд	156	127	273	161	127	263	163	131	277	166	126	276
	2	Бадрах	178	146	302	170	146	300	187	165	335	193	172	339
	3	Аман-Ус	146	106	234	143	97	206	140	100	210	141	99	193
	4	Өрнөдэрс	245	60	127	255	66	138	258	78	153	269	88	159
		Сумын дүн	725	439	936	729	436	907	748	474	975	769	485	967
Мх	1	Баянтэрэм	202	146	292	217	150	298	225	166	338	256	216	407
	2	Баян-уул	189	154	317	202	166	341	219	177	350	229	202	376
	3	Баянцагаан	202	149	292	211	178	334	224	167	328	243	221	394
	4	Баясгалант	174	46	87	184	75	147	175	67	109	175	48	77
	5	Бүрэнцогт	146	122	231	152	127	236	154	132	259	161	135	231
		Сумын дүн	913	617	1 219	966	696	1 356	997	709	1 384	1 064	822	1 485
На	1	Гүн худаг	116	97	203	119	99	207	124	106	233	124	108	234
	2	Тосонгийн гол	158	135	296	165	144	300	169	147	306	169	143	307
	3	Наран булаг	67	8	16	73	12	21	75	11	21	77	10	16
		Сумын дүн	341	240	515	357	255	528	368	264	560	370	261	557
Он	1	Ихбулаг	197	170	380	204	169	385	215	181	393	217	191	378
	2	Шарбүрд	164	147	305	160	143	313	162	147	322	160	154	319
	3	Нүдэн	224	162	347	231	165	361	230	169	370	232	181	367
	4	Цөнгөрөг	39	8	18	36	8	18	37	7	17	36	7	13
	5	Хавирга	112	6	11	112	8	13	108	11	16	102	13	23
		Сумын дүн	736	493	1 061	743	493	1 090	752	515	1 118	747	546	1 100
Сү	1	Баянгол	179	156	327	175	148	315	194	169	345	211	185	339
	2	Хайлаастай	101	19	33	91	13	25	95	30	53	99	20	33
	3	Хулгар	193	160	337	213	174	373	216	183	398	229	198	395
	4	Ланз	119	103	199	116	102	196	119	110	203	127	122	227
	5	Шинэбулаг	106	98	196	98	93	183	103	89	174	109	91	164
		Сумын дүн	698	536	1 092	693	530	1 092	727	581	1 173	775	616	1 158



## Хүснэгт XV.5 үргэлжлэл

Сум	№	Нэр	2014			2015			2016			2017		
			Малтай өрх	Малчин өрх	Мал чид	Малтай өрх	Малчин өрх	Мал чид	Малтай өрх	Малчин өрх	Мал чид	Малтай өрх	Малчин өрх	Мал чид
Тш	1	Сэргэлэн	115	24	45	121	34	63	124	36	72	118	46	71
	2	Өлзийт	154	138	284	156	149	310	164	157	334	166	155	325
	3	Үнэгд	144	142	278	147	146	319	157	152	324	163	149	303
	4	Дэлгэрхаан	135	122	238	130	126	248	139	135	293	136	127	269
	5	Өгөөмөр	218	175	339	218	181	358	225	189	373	224	196	383
			Сумын дүн	766	601	1 184	772	636	1 298	809	669	1 396	807	673
Тц	1	Лхүмбэ	137	107	217	147	116	234	155	124	246	164	126	233
	2	Баянцагаан	134	120	228	140	121	213	141	127	228	146	133	235
	3	Баян-Овоо	78	4	10	79	4	9	76	4	7	72	3	5
	4	Баянцогт	66	4	8	70	5	11	69	7	14	73	14	18
			Сумын дүн	415	235	463	436	246	467	441	262	495	455	276
Уб	1	Баян	191	168	383	197	175	383	199	168	357	201	184	349
	2	Жаргалант	137	54	120	131	53	109	137	59	105	129	50	90
	3	Тэгш	139	134	285	147	140	290	150	142	251	162	140	255
	4	Жавхлант	82	69	159	81	69	157	82	68	126	89	81	147
	5	Дэлгэр	72	62	145	75	71	165	79	77	155	81	78	151
			Сумын дүн	621	487	1 092	631	508	1 104	647	514	994	662	533
Ха	1	Халзан шанд	111	110	233	114	113	237	116	108	226	118	107	214
	2	Сахиулын шанд	53	52	109	53	52	110	69	69	138	68	67	123
	3	Сайншанд	83	80	171	85	84	166	90	87	167	91	90	170
	4	Хатавч	109	47	92	106	46	96	120	52	109	128	60	119
			Сумын дүн	356	289	605	358	295	609	395	316	640	405	324
Эц	1	Хөндлөн хайлааст	180	180	338	182	181	331	181	181	334	184	184	341
	2	Цагаан овоо	111	21	48	109	20	46	106	19	41	100	24	48
	3	Бадрах	135	132	307	130	130	288	131	129	284	137	136	297
	4	Хонгор	105	105	232	109	109	229	103	103	236	111	111	237
	5	Билүүт	86	19	38	91	22	44	93	23	46	92	25	46
	6	Жаргалант	136	134	284	142	141	312	149	148	336	153	153	342
	7	Хадын булан	153	153	323	151	151	335	151	151	311	151	151	304
	8	Алтан овоо	85	21	45	90	22	44	90	22	46	97	29	54
			Сумын дүн	991	765	1 615	1 004	776	1 629	1 004	776	1 634	1 025	813
Бу	1		100	8	15	104	9	15	113	12	22	112	18	26
	2		41	8	19	33	12	21	39	8	13	43	11	19
	3		86	9	19	70	30	52	75	32	53	65	28	52
	4		79	23	48	84	27	52	84	35	70	83	37	60
	5		127	10	17	92	14	24	98	30	53	104	52	83
	6		67	22	44	72	19	38	65	33	54	56	27	50
	7		63			67	2	2	85	6	8	91	12	21
	8		393	351	687	689	636	1 267	755	701	1 388	765	713	1 275
	9		261	252	665	31	5	11	36	15	28	33	13	20
			Сумын дүн	1 217	683	1 514	1 242	754	1 482	1 350	872	1 689	1 352	911
Аймгийн дүн			9 314	6 552	13 868	9 491	6 858	14 288	9 852	7 256	14 835	10 073	7 625	14 775



## XV.6 МАЛТАЙ ӨРХИЙН БҮЛЭГЛЭЛТ

он	200 хүртэл малтай өрх	201-500 малтай өрх	501-999 малтай өрх	1000, дээш малтай өрх	дүн
2008	6 423	1 906	485	119	8 933
2009	6 166	2 101	633	175	9 075
2010	5 838	2 335	734	219	9 126
2011	5 645	2 437	822	226	9 130
2012	5 395	2 596	934	284	9 209
2013	5 055	2 677	1 048	382	9 162
2014	4 784	2 810	1 228	492	9 314
2015	4 596	2 928	1 392	576	9 492
2016	5 055	2 902	1 342	553	9 852
2017	4 618	3 086	1 651	718	10 073

## XV.7 ХУВИЙН МАЛТАЙ ӨРХИЙН БҮЛЭГЛЭЛТ, сумаар

Сум	Нийт малтай дүн									
	2008	2009	2010	2011	2012	2013	2014	2015	2016	2017
Асгат	413	416	409	410	406	401	412	413	432	457
Баяндэлгэр	999	1 017	1 038	1 051	1 058	1 085	1 123	1 148	1 182	1 185
Дарьганга	716	711	720	683	700	721	725	729	748	769
Мөнххаан	771	789	809	827	864	874	913	965	997	1 064
Наран	333	326	326	332	329	327	341	357	368	370
Онгон	741	731	737	737	732	726	736	743	752	747
Сүхбаатар	692	688	692	697	696	686	698	693	727	775
Түвшинширээ	648	679	698	716	726	745	766	772	809	807
Түмэнцогт	404	436	437	450	431	421	415	436	441	455
Уулбаян	611	588	608	601	610	604	621	631	647	662
Халзан	349	360	356	361	361	356	356	358	395	405
Эрдэнэцагаан	1 186	1 193	1 180	1 166	1 140	1 026	991	1 004	1 004	1 025
Баруун-Урт	1 070	1 141	1 116	1 099	1 156	1 190	1 217	1 242	1 350	1 352
дүн	8 933	9 075	9 126	9 130	9 209	9 162	9 314	9 491	9 852	10 073

**Эмхэтгэл 2008-2017 он****Хүснэгт XV.7 үргэлжлэл**

Сум	50 хүртэл малтай									
	2008	2009	2010	2011	2012	2013	2014	2015	2016	2017
Асгат	127	106	93	101	94	88	82	82	92	78
Баяндэлгэр	183	170	154	151	135	135	121	132	176	149
Дарьганга	226	215	188	171	174	185	165	141	153	129
Мөнххаан	217	207	175	145	145	118	98	114	83	81
Наран	48	38	32	35	43	41	37	36	45	39
Онгон	164	130	117	127	123	112	92	90	102	83
Сүхбаатар	186	176	162	160	146	138	130	129	132	114
Түвшинширээ	179	147	131	121	113	116	98	79	123	99
Түмэнцогт	180	197	201	200	185	172	153	150	133	127
Уулбаян	176	153	120	111	107	87	82	72	83	73
Халзан	80	77	74	66	64	50	48	46	78	72
Эрдэнэцагаан	458	430	420	434	423	355	307	288	249	204
Баруун-Урт	413	397	349	308	289	295	262	246	290	252
дүн	2 637	2 443	2 216	2 130	2 041	1 892	1 675	1 605	1 739	1 500

**Хүснэгт XV.7 үргэлжлэл**

Сум	51-200 малтай									
	2008	2009	2010	2011	2012	2013	2014	2015	2016	2017
Асгат	164	159	155	151	150	143	153	139	142	149
Баяндэлгэр	471	431	406	424	398	379	376	344	417	364
Дарьганга	324	304	302	283	276	271	268	264	275	283
Мөнххаан	357	334	334	336	322	319	315	294	293	254
Наран	141	119	108	117	113	100	94	102	122	117
Онгон	299	298	287	272	259	225	225	226	248	228
Сүхбаатар	269	261	267	258	242	229	213	206	233	246
Түвшинширээ	266	285	272	265	258	224	221	226	249	233
Түмэнцогт	150	155	149	145	138	137	136	138	146	135
Уулбаян	269	233	242	229	207	203	206	180	193	179
Халзан	146	147	127	125	115	115	109	108	115	103
Эрдэнэцагаан	466	494	488	454	425	382	372	367	371	357
Баруун-Урт	464	503	485	456	451	436	421	397	512	470
дүн	3 786	3 723	3 622	3 515	3 354	3 163	3 109	2 991	3 316	3 118

**Эмхэтгэл 2008-2017 он****Хүснэгт XV.7 үргэлжлэл**

Сум	201-500 малтай									
	2008	2009	2010	2011	2012	2013	2014	2015	2016	2017
Асгат	86	106	110	107	109	108	105	114	107	114
Баяндэлгэр	268	310	344	343	368	389	405	422	395	420
Дарьганга	139	152	180	180	197	214	222	220	218	232
Мөнххаан	145	170	204	215	244	273	294	326	362	395
Наран	105	117	126	124	115	113	136	136	130	127
Онгон	212	231	242	249	245	259	247	233	234	228
Сүхбаатар	162	162	173	178	201	201	214	218	218	223
Түвшинширээ	158	185	210	218	213	228	245	237	243	250
Түмэнцогт	55	62	65	78	77	81	87	96	101	114
Уулбаян	129	146	173	177	201	187	197	225	219	232
Халзан	94	93	101	110	108	113	91	90	92	101
Эрдэнэцагаан	190	181	188	196	204	190	215	222	239	266
Баруун-Урт	163	186	219	262	314	321	352	389	344	384
<b>дүн</b>	<b>1906</b>	<b>2101</b>	<b>2335</b>	<b>2437</b>	<b>2596</b>	<b>2677</b>	<b>2810</b>	<b>2928</b>	<b>2902</b>	<b>3086</b>

**Хүснэгт XV.7 үргэлжлэл**

Сум	501-999 малтай									
	2008	2009	2010	2011	2012	2013	2014	2015	2016	2017
Асгат	28	35	39	46	40	48	51	56	62	74
Баяндэлгэр	63	83	98	98	118	132	158	177	134	184
Дарьганга	23	33	40	39	41	40	54	83	82	96
Мөнххаан	46	64	77	109	124	129	156	169	189	233
Наран	29	39	43	48	49	56	49	60	57	67
Онгон	55	58	75	73	84	96	131	140	131	152
Сүхбаатар	61	72	71	77	76	82	95	91	93	125
Түвшинширээ	35	46	64	89	115	124	133	153	138	161
Түмэнцогт	16	17	18	19	23	22	27	39	43	55
Уулбаян	27	41	54	63	67	88	91	101	101	123
Халзан	25	36	41	46	61	56	82	77	76	84
Эрдэнэцагаан	54	62	61	60	59	67	63	90	89	129
Баруун-Урт	23	47	53	55	77	108	138	156	147	168
<b>дүн</b>	<b>485</b>	<b>633</b>	<b>734</b>	<b>822</b>	<b>934</b>	<b>1 048</b>	<b>1 228</b>	<b>1 392</b>	<b>1 342</b>	<b>1 651</b>



## Хүснэгт XV.7 үргэлжлэл

Сум	1000, дээш малтай									
	2008	2009	2010	2011	2012	2013	2014	2015	2016	2017
Асгат	8	10	12	5	13	14	21	22	29	42
Баяндэлгэр	14	23	36	35	39	50	63	73	60	68
Дарьганга	4	7	10	10	12	11	16	21	20	29
Мөнххаан	6	14	19	22	29	35	50	63	70	101
Наран	10	13	17	8	9	17	25	23	14	20
Онгон	11	14	16	16	21	34	41	54	37	56
Сүхбаатар	14	17	19	24	31	36	46	49	51	67
Түвшинширээ	10	16	21	23	27	53	69	77	56	64
Түмэнцогт	3	5	4	8	8	9	12	13	18	24
Уулбаян	10	15	19	21	28	39	45	53	51	55
Халзан	4	7	13	14	13	22	26	37	34	45
Эрдэнэцагаан	18	26	23	22	29	32	34	37	56	69
Баруун-Урт	7	8	10	18	25	30	44	54	57	78
дүн	119	175	219	226	284	382	492	576	553	718

## XV.8 МАЛЧДЫН НАСНЫ БҮЛГҮҮДИЙН ЭЗЛЭХ ХУВЬ, оноор

Насны бүлэг	16-34 настай	35-54/59 настай	55/60+ настай	Бүгд
2008	52.4	39.5	8.1	100.0
2009	52.0	39.4	8.6	100.0
2010	48.2	43.3	8.5	100.0
2011	47.3	44.2	8.5	100.0
2012	46.2	47.6	6.2	100.0
2013	43.4	50.4	6.2	100.0
2014	42.7	51.8	5.5	100.0
2015	42.2	52.1	5.7	100.0
2016	39.7	54.8	5.5	100.0
2017	39.6	51.6	8.8	100.0



## XV.9 МАЛЧИН ӨРХИЙН НИЙГЭМ АХУЙН ЗАРИМ ҮЗҮҮЛЭЛТ, өрхөөр

он	Цахилгаан гэрэлтэй	Телевизортой	Авто машин	Трактор	Мотоцикл
2008	5 287	4 803	1 428	54	2 793
2009	5 303	4 361	1 698	42	2 786
2010	5 370	4 418	1 701	36	2 694
2011	6 084	5 493	1 997	37	3 374
2012	5 028	4 361	2 321	56	3 198
2013*	5 999	5 080	2 605	57	3 242
2014	5 910	5 191	2 842	51	3 462
2015	6 268	5 751	2 988	46	3 393
2016	6 466	5 857	3 328	34	3 797
2017	6 749	5 971	3 440	43	3 772

## XV.10 АЙМГИЙН НИЙТ МАЛЫН ТОО, төрлөөр мян.тол

Он	Бүгд	Тэмээ	Адуу	Үхэр	Хонь	Ямаа	Бодод шил- жүүлснээр
2008	1 542.5	9.6	118.8	97.8	733.1	583.2	426.1
2009	1 979.9	10.1	131.5	110.1	853.7	684.3	484.6
2010	2 081.4	10.9	148.1	128.0	961.2	731.7	544.1
2011	2 081.4	10.7	164.9	136.6	992.0	777.2	580.0
2012	2 280.6	9.8	183.6	151.1	1 090.8	845.3	636.9
2013	2 491.4	8.9	203.1	172.0	1 216.6	890.8	702.6
2014	2 818.2	8.6	231.2	195.9	1 380.8	1 001.7	795.3
2015	3 070.3	8.3	259.6	214.5	1 511.8	1 076.0	873.0
2016	3 030.4	7.9	274.7	209.3	1 542.2	996.4	877.4
2017	3 528.4	8.3	315.6	236.8	1 815.3	1 152.4	1 011.5

## XV.11 ХУВИЙН МАЛЫН ТОО, төрлөөр мян.тол

он	Бүгд	Тэмээ	Адуу	Үхэр	Хонь	Ямаа	Бодод шил- жүүлснээр
2008	1 518.5	9.6	118.8	97.8	733.1	583.2	419.8
2009	1 765.7	10.1	131.5	110.1	853.7	684.3	478.8
2010	1 957.9	10.8	148.1	128.0	961.2	731.7	538.4
2011	2 054.6	10.6	163.2	135.5	976.2	769.1	573.4
2012	2 255.4	9.7	181.9	150.1	1 075.5	838.1	630.7
2013	2 468.2	8.8	201.4	172.0	1 202.7	884.3	696.6
2014	2 788.5	8.5	228.2	194.5	1 364.0	993.3	786.9
2015	3 045.7	8.2	257.7	213.2	1 498.3	1 068.2	866.5
2016	3 007.9	7.8	272.8	207.5	1 529.3	990.6	870.7
2017	3 493.8	8.3	311.6	234.0	1 796.8	1 143.2	1 000.3



## XV.12 ХУВИЙН МАЛЫН НИЙТ МАЛД ЭЗЛЭХ ХУВЬ, төрлөөр

Он	Бүгд	Тэмээ	Адуу	Үхэр	Хонь	Ямаа	Бодод шил-жүүлснээр
2008	98.4	100.0	98.5	98.7	98.1	98.8	98.5
2009	98.7	100.0	98.9	99.1	98.3	98.9	98.8
2010	98.9	99.1	98.9	99.2	98.6	99.2	99.0
2011	98.7	99.1	99.0	99.2	98.4	99.0	98.9
2012	98.9	98.9	99.1	99.3	98.6	99.1	99.0
2013	99.1	98.9	99.2	100	98.9	99.3	99.1
2014	98.9	98.8	98.7	99.3	98.8	99.1	98.9
2015	99.2	98.8	99.3	99.4	99.1	99.3	99.3
2016	99.3	99.1	99.3	99.1	99.2	99.4	99.2
2017	99.0	99.2	98.7	98.8	99.0	99.2	98.9

## XV.13 НИЙТ МАЛЫН ТОО, сумаар толгой

Сум	2008	2009	2010	2011	2012	2013	2014	2015	2016	2017	$\frac{2008}{2017}$ %
Ас	79 594	90 360	95 935	91 935	98 387	102 451	114 087	120 850	129 957	162 140	204
Бд	202 874	237 263	269 001	271 772	295 839	330 256	374 517	405 917	355 634	407 479	201
Да	102 323	116 191	134 203	135 653	137 198	142 608	162 658	182 676	184 254	213 635	209
Мх	128 650	159 635	187 089	215 419	243 489	266 517	313 431	344 007	378 678	462 992	360
На	83 970	95 333	105 855	96 082	98 346	109 091	123 652	131 240	115 693	129 121	154
Он	147 197	169 549	184 682	187 041	207 014	228 517	256 435	277 480	251 091	286 952	195
Сү	143 463	155 060	159 751	168 313	186 850	198 188	220 556	229 826	236 100	286 155	199
Тш	117 825	144 624	171 570	196 167	216 595	254 510	288 157	308 055	274 003	306 188	260
Тц	53 275	60 784	58 227	67 737	71 224	71 522	81 907	95 385	108 442	126 399	237
Уб	100 002	121 103	145 321	158 230	177 073	201 089	220 871	240 940	235 108	255 087	255
Ха	68 281	79 510	88 815	96 984	109 680	118 438	131 251	141 029	139 300	161 285	236
Эц	180 535	197 948	197 991	193 113	198 929	197 201	208 838	235 109	263 564	320 337	177
Бу	134 512	162 375	181 351	202 958	239 957	271 035	321 821	357 740	358 613	410 640	305
Дүн	1 542 501	1 789 735	1 979 791	2 081 404	2 280 581	2 491 423	2 818 181	3 070 254	3 030 437	3 528 410	229

**Эмхэтгэл 2008-2017 он****Хүснэгт XV.13 үргэлжлэл**

Сум	Тэмээний тоо, сумаар, толгой									
	2008	2009	2010	2011	2012	2013	2014	2015	2016	2017
Ас	527	539	556	482	409	356	274	276	246	276
Бд	779	907	963	948	858	822	871	872	844	898
Да	353	367	432	452	373	299	240	241	194	205
Мх	748	775	852	854	813	711	629	619	615	700
На	400	428	500	444	407	331	334	277	231	242
Он	996	1 124	1 177	1 178	1 033	955	827	829	718	772
Сү	1 277	1 287	1 303	1 268	1 283	1 294	1 206	1 131	1 026	1 050
Тш	1 056	1 128	1 268	1 300	1 239	1 227	1 221	1 231	1 253	1 293
Тц	381	359	379	372	320	260	267	268	257	285
Уб	1 170	1 259	1 368	1 375	1 209	1 139	1 164	1 097	1 067	1 103
Ха	487	492	511	484	434	366	391	325	277	277
Эц	983	970	943	883	788	685	639	672	679	715
Бу	465	509	615	638	586	458	508	471	465	509
Дүн	9 622	10 144	10 867	10 678	9 752	8 903	8 571	8 309	7 872	8 325

**Хүснэгт XV.13 үргэлжлэл**

Сум	Адууны тоо, сумаар, толгой									
	2008	2009	2010	2011	2012	2013	2014	2015	2016	2017
Ас	7 965	9 052	9 688	10 721	11 151	12 697	14 433	15 539	17 194	20 735
Бд	12 390	14 450	16 073	16 538	17 733	19 049	21 540	23 428	17 453	20 167
Да	8 975	9 254	11 369	12 783	13 537	14 455	16 614	18 275	19 633	22 579
Мх	9 026	10 245	12 514	14 644	17 560	20 326	24 090	28 471	33 713	41 210
На	4 961	5 699	6 447	6 424	6 649	7 156	8 071	8 854	8 873	9 763
Он	9 948	10 498	11 200	11 524	13 154	14 538	16 186	17 613	17 267	18 968
Сү	12 803	12 977	13 926	15 403	17 061	18 654	21 330	22 102	23 127	26 988
Тш	6 119	7 369	8 891	10 222	11 151	13 212	15 405	16 571	16 842	18 435
Тц	4 675	5 139	5 880	7 622	8 947	9 809	11 135	13 983	13 992	16 978
Уб	5 753	6 804	7 961	8 964	10 370	11 905	13 622	16 028	17 155	18 593
Ха	4 322	5 124	5 830	6 828	7 603	9 145	10 425	11 890	13 660	15 594
Эц	21 582	22 551	23 269	25 420	26 923	27 318	29 600	33 783	37 863	42 820
Бу	10 261	12 346	15 041	17 773	21 730	24 786	28 797	33 053	37 910	42 747
Дүн	118 780	131 508	148 089	164 866	183 569	203 050	231 248	259 590	274 682	315 577



## Хүснэгт XV.13 үргэлжлэл

Сум	Үхрийн тоо, сумаар, толгой									
	2008	2009	2010	2011	2012	2013	2014	2015	2016	2017
Ас	5 112	5 930	6 924	7 092	7 718	8 668	9 485	10 397	10 816	13 222
Бд	11 787	13 943	16 959	18 042	19 225	21 843	24 246	25 738	18 605	20 768
Да	8 689	9 479	12 507	12 508	13 218	14 448	15 739	17 185	17 346	19 667
Мх	5 121	6 202	8 344	10 304	12 453	14 621	18 490	21 588	24 230	29 137
На	6 923	7 817	9 148	8 591	8 873	9 902	10 860	11 348	9 990	10 882
Он	9 850	11 188	11 945	12 763	13 991	16 151	18 316	19 667	17 095	19 067
Сү	6 987	7 173	7 867	8 779	10 346	11 860	14 231	14 739	15 422	18 382
Тш	5 434	6 908	8 457	10 011	10 970	12 774	14 108	14 678	12 584	13 458
Тц	3 532	4 020	4 581	5 134	5 825	6 695	7 857	9 291	11 076	11 969
Уб	4 455	5 238	6 307	7 474	8 680	10 168	11 593	12 746	12 235	12 956
Ха	3 559	4 192	4 843	5 635	6 570	7 673	8 659	9 390	9 509	11 131
Эц	19 112	19 401	19 310	17 924	17 925	18 364	19 061	20 974	22 636	25 423
Бу	7 199	8 634	10 768	12 397	15 338	18 866	23 248	26 737	27 782	30 730
Дүн	97 760	110 125	127 960	136 654	151 132	172 033	195 893	214 478	209 326	236 792

## Хүснэгт XV.13 үргэлжлэл

Сум	Хонины тоо, сумаар, толгой									
	2008	2009	2010	2011	2012	2013	2014	2015	2016	2017
Ас	36 880	41 413	44 393	41 579	44 206	46 285	50 945	54 510	60 554	76 816
Бд	93 406	109 100	125 806	128 224	141 351	160 011	183 743	200 626	191 567	220 538
Да	48 676	55 732	64 875	64 879	64 983	69 105	78 815	89 021	92 252	107 743
Мх	62 450	78 654	93 447	102 352	117 003	129 278	153 070	168 321	190 473	237 190
На	40 551	47 104	53 804	46 719	48 372	55 027	63 777	68 902	61 049	69 800
Он	79 503	93 080	102 521	103 001	115 555	128 017	142 902	154 701	145 252	168 462
Сү	76 451	82 587	86 584	88 818	97 752	105 655	116 560	124 100	129 373	158 027
Тш	53 359	65 223	78 777	89 294	99 235	120 026	135 657	146 857	140 590	158 752
Тц	24 677	27 827	27 138	29 897	31 324	31 089	34 433	39 761	46 764	54 445
Уб	54 098	64 763	79 021	84 084	93 253	108 569	119 662	129 469	130 230	143 881
Ха	34 420	40 060	45 497	49 314	57 133	62 157	69 907	75 303	75 520	89 110
Эц	65 104	72 032	73 959	69 999	72 119	73 805	77 873	87 088	99 694	123 079
Бу	63 549	76 095	85 401	93 815	108 545	127 599	153 437	173 176	178 884	207 481
Дүн	733 124	853 670	961 223	991 975	1 090 831	1 216 623	1 380 781	1 511 835	1 542 202	1 815 324



Сум	Ямааны тоо, сумаар, толгой									
	2008	2009	2010	2011	2012	2013	2014	2015	2016	2017
Ас	29 110	33 426	34 374	32 061	34 903	34 445	38 950	40 128	41 147	51 091
Бд	84 512	98 863	109 200	108 020	116 672	128 531	144 117	155 253	127 165	145 108
Да	35 630	41 359	45 020	45 031	45 087	44 301	51 250	57 954	54 829	63 441
Мх	51 305	63 759	71 932	87 265	95 660	101 581	117 152	125 008	129 647	154 755
На	31 135	34 285	35 956	33 904	34 045	36 675	40 610	41 859	35 550	38 434
Он	46 900	53 659	57 839	58 575	63 281	68 856	78 204	84 670	70 759	79 683
Сү	45 945	51 036	50 071	54 045	60 408	30 725	67 229	67 754	67 152	81 708
Тш	51 857	63 996	74 177	85 340	94 000	107 271	121 766	128 718	102 734	114 250
Тц	20 010	23 439	20 249	24 712	24 808	23 669	28 215	32 082	36 353	42 722
Уб	34 526	43 039	50 664	56 333	63 561	69 308	74 830	81 600	74 421	78 554
Ха	25 493	29 642	32 134	34 723	37 940	39 097	41 869	44 121	40 334	45 173
Эц	73 754	82 994	80 510	78 887	81 174	77 029	81 665	92 592	102 692	128 300
Бу	53 038	64 791	69 526	78 335	93 758	99 326	115 831	124 303	113 572	129 173
Дүн	583 215	684 288	731 652	777 231	845 297	860 814	1 001 688	1 076 042	996 355	1152392



## V.14 МАЛЫН ТОО, төрөл, багаар

Сум	д/д	Багийн нэр	2008					
			Бүгд	Тэмээ	Адуу	Үхэр	Хонь	Ямаа
Асгат	1	1 Өлзийт	24 798	181	2 266	1 538	11 737	9 076
	2	2 Дөхөм	24 372	214	2 392	1 436	11 850	8 480
	3	3 Их-уул	23 237	127	2 668	1 582	10 261	8 599
	4	4 Жаргалант	7 187	5	639	556	3 032	2 955
			Сумын дүн	79 594	527	7 965	5 112	36 880
Баяндэлгэр	5	1 Баян	37784	109	2256	1968	16947	16504
	6	2 Дэлгэр	29880	92	1785	1314	13447	13242
	7	3 Төв	23876	108	2060	1918	9978	9812
	8	4 Дөхөм	54828	112	2820	2810	27818	21268
	9	5 Хонгор	43745	356	2616	2898	20519	17356
	10	6 Ширээт	12761	2	853	879	4697	6330
		Сумын дүн	202874	779	12390	11787	93406	84512
Дарьганга	11	1 Үүд	24532	44	2428	2151	11799	8110
	12	2 Бадрах	29246	177	3106	2504	13174	10285
	13	3 Аман-Ус	19945	94	1724	1882	7800	8445
	14	4 Өрнөдэрс	28600	38	1717	2152	15903	8790
			Сумын дүн	102323	353	8975	8689	48676
Мөнххаан	15	1 Баянтэрэм	23609	303	2269	1105	12317	7615
	16	2 Баян-уул	31899	240	2180	1166	15997	12316
	17	3 Баянцагаан	31237	160	2388	1211	14820	12658
	18	4 Баясгалант	15979	19	909	734	7321	6996
	19	5 Бүрэнцогт	25926	26	1280	905	11995	11720
			Сумын дүн	128650	748	9026	5121	62450
Наран	20	1 Гүн худаг	30336	247	1864	2784	14156	11285
	21	2 Тосонгийн гол	43131	152	2727	3180	20670	16402
	22	3 Наран булаг	10503	1	370	959	5725	3448
			Сумын дүн	83970	400	4961	6923	40551
Онгон	23	1 Ихбулаг	49597	323	4028	3454	26833	14959
	24	2 Шарбүрд	38650	265	2204	2394	20753	13034
	25	3 Нүдэн	46665	364	2609	2758	26657	14277
	26	4 Цөнгөрөг	4383	27	479	523	1685	1669
	27	5 Хавирга	7902	17	628	721	3575	2961
			Сумын дүн	147197	996	9948	9850	79503
Сүхбаатар	28	1 Баянгол	46238	449	3966	2256	25616	13951
	29	2 Хайлаастай	7058	12	808	570	2562	3106
	30	3 Хулгар	45297	541	4089	1852	24889	13926
	31	4 Ланз	21757	148	1897	1022	10617	8073
	32	5 Шинэбулаг	23113	127	2043	1287	12767	6889
			Сумын дүн	143463	1277	12803	6987	76451
Түвшинширээ	33	1 Сэргэлэн	7679	39	381	431	3292	3536
	34	2 Өлзийт	22174	253	1256	1213	9453	9999
	35	3 Үнэгд	23414	215	1401	1164	10479	10155
	36	4 Дэлгэрхаан	20921	165	816	599	9491	9850
	37	5 Өгөөмөр	43637	384	2265	2027	20644	18317
			Сумын дүн	117825	1056	6119	5434	53359


**Эмхэтгэл 2008-2017 он**
**Хүснэгт XV.14-ын үргэлжлэл**

Сум	д/д	Багийн нэр	2008					
			Бүгд	Тэмээ	Адуу	Үхэр	Хонь	Ямаа
Түмэнцогт	55	1 Лхүмбэ	24 363	144	2 288	1 429	11 387	9 115
	56	2 Баянцагаан	18 911	224	1 655	1 000	8 906	7 126
	57	3 Баян-Овоо	10 001	13	732	1 103	4 384	3 769
	58	4 Баянцогт Сумын дүн	53 275	381	4 675	3 532	24 677	20 010
Уулбаян	38	1 Баян	39 591	412	2 332	1 806	21 834	13 207
	39	2 Жаргалант	13 567	70	517	568	7 125	5 287
	40	3 Тэгш	21 385	226	1 320	875	11 806	7 158
	41	4 Жавхлант	14 615	230	949	595	8 131	4 710
	42	5 Дэлгэр Сумын дүн	100 002	1 170	5 753	4 455	54 098	34 526
Халзан	43	1 Халзан шанд	27 387	238	1 435	1 355	13 586	10 773
	44	2 Сахиулын шанд	13 458	92	941	702	6 555	5 168
	45	3 Сайншанд	16 371	89	1 094	779	9 295	5 114
	46	4 Хатавч	11 065	68	852	723	4 984	4 438
		Сумын дүн	68 281	487	4 322	3 559	34 420	25 493
Эрдэнэцагаан	47	1 Тал булаг	43 579	173	4 981	4 447	17 408	16 570
	48	2 Цагаан овоо	11 789	11	1 261	1 446	4 176	4 895
	49	3 Бадрах	19 914	73	2 392	2 045	6 767	8 637
	50	4 Хонгор	18 773	195	2 369	1 563	6 077	8 569
	51	5 Билүүт	16 593	61	2 408	2 428	5 321	6 375
	52	6 Жаргалант	28 152	220	2 978	2 498	10 055	12 401
	53	7 Хадын булан	33 887	229	4 317	3 610	13 287	12 444
	54	8 Алтан овоо Сумын дүн	7 848	21	876	1 075	2 013	3 863
	Сумын дүн	180 535	983	21 582	19 112	65 104	73 754	
Баруун-Урт	59	1	5 143	7	321	277	2 600	1 938
	60	2	5 929	16	310	326	2 818	2 459
	61	3	9 884	26	617	402	4 160	4 679
	62	4	7 289	33	712	462	2 956	3 126
	63	5	9 359	10	672	547	4 536	3 594
	64	6	6 758	15	549	444	2 811	2 939
	65	7	5 183	8	507	277	2 535	1 856
	66	8	47 451	203	3 715	2 789	22 434	18 310
	67	9 Сумын дүн	37 516	147	2 858	1 675	18 699	14 137
	Сумын дүн	134 512	465	10 261	7 199	63 549	53 038	
Аймгийн дүн			1 542 501	9 622	118 780	97 760	733 124	583 215



## Хүснэгт XV.14-ын үргэлжлэл

Сум	д/д	Багийн нэр	2009					
			Бүгд	Тэмээ	Адуу	Үхэр	Хонь	Ямаа
Асгат	1	1 Өлзийт	24798	181	2266	1538	11737	9076
	2	2 Дөхөм	24372	214	2392	1436	11850	8480
	3	3 Их-уул	23237	127	2668	1582	10261	8599
	4	4 Жаргалант	7187	5	639	556	3032	2955
		Сумын дүн	79594	527	7965	5112	36880	29110
Баяндэлгэр	5	1 Баян	37784	109	2256	1968	16947	16504
	6	2 Дэлгэр	29880	92	1785	1314	13447	13242
	7	3 Төв	23876	108	2060	1918	9978	9812
	8	4 Дөхөм	54828	112	2820	2810	27818	21268
	9	5 Хонгор	43745	356	2616	2898	20519	17356
	10	6 Ширээт	12761	2	853	879	4697	6330
	Сумын дүн	202874	779	12390	11787	93406	84512	
Дарьганга	11	1 Үүд	24532	44	2428	2151	11799	8110
	12	2 Бадрах	29246	177	3106	2504	13174	10285
	13	3 Аман-Ус	19945	94	1724	1882	7800	8445
	14	4 Өрнөдэрс	28600	38	1717	2152	15903	8790
		Сумын дүн	102323	353	8975	8689	48676	35630
Мөнххаан	15	1 Баянтэрэм	23609	303	2269	1105	12317	7615
	16	2 Баян-уул	31899	240	2180	1166	15997	12316
	17	3 Баянцагаан	31237	160	2388	1211	14820	12658
	18	4 Баясгалант	15979	19	909	734	7321	6996
	19	5 Бүрэнцогт	25926	26	1280	905	11995	11720
		Сумын дүн	128650	748	9026	5121	62450	51305
Наран	20	1 Гүн худаг	30336	247	1864	2784	14156	11285
	21	2 Тосонгийн гол	43131	152	2727	3180	20670	16402
	22	3 Наран булаг	10503	1	370	959	5725	3448
		Сумын дүн	83970	400	4961	6923	40551	31135
Онгон	23	1 Ихбулаг	49597	323	4028	3454	26833	14959
	24	2 Шарбүрд	38650	265	2204	2394	20753	13034
	25	3 Нүдэн	46665	364	2609	2758	26657	14277
	26	4 Цөнгөрөг	4383	27	479	523	1685	1669
	27	5 Хавирга	7902	17	628	721	3575	2961
		Сумын дүн	147197	996	9948	9850	79503	46900
Сүхбаатар	28	1 Баянгол	46238	449	3966	2256	25616	13951
	29	2 Хайлаастай	7058	12	808	570	2562	3106
	30	3 Хулгар	45297	541	4089	1852	24889	13926
	31	4 Ланз	21757	148	1897	1022	10617	8073
	32	5 Шинэбулаг	23113	127	2043	1287	12767	6889
		Сумын дүн	143463	1277	12803	6987	76451	45945
Түвшинширээ	33	1 Сэргэлэн	7679	39	381	431	3292	3536
	34	2 Өлзийт	22174	253	1256	1213	9453	9999
	35	3 Үнэгд	23414	215	1401	1164	10479	10155
	36	4 Дэлгэрхаан	20921	165	816	599	9491	9850
	37	5 Өгөөмөр	43637	384	2265	2027	20644	18317
		Сумын дүн	117825	1056	6119	5434	53359	51857



ЭМХЭТГЭЛ 2008-2017 он

Хүснэгт XV.14-ын үргэлжлэл

Сум	д/д	Багийн нэр	2009					
			Бүгд	Тэмээ	Адуу	Үхэр	Хонь	Ямаа
Түмэнцогт	55	1 Лхүмбэ	28 172	153	2 377	1 640	12 895	11 107
	56	2 Баянцагаан	23 093	193	2 137	1 374	11 135	8 254
	57	3 Баян-Овоо	9 519	13	625	1 006	3 797	4 078
		Сумын дүн	60 784	359	5 139	4 020	27 827	23 439
Уулбаян	38	1 Баян	46 217	432	2 636	2 072	25 061	16 016
	39	2 Жаргалант	17 175	78	728	746	9 243	6 380
	40	3 Тэгш	27 315	253	1 611	1 096	14 911	9 444
	41	4 Жавхлант	17 867	244	1 116	692	9 659	6 156
	42	5 Дэлгэр	12 529	252	713	632	5 889	5 043
		Сумын дүн	121 103	1 259	6 804	5 238	64 763	43 039
Халзан	43	1 Халзан шанд	29 059	240	1 452	1 471	14 742	11 154
	44	2 Сахиулын шанд	16 269	97	1 189	783	7 728	6 472
	45	3 Сайншанд	20 921	92	1 456	977	11 661	6 735
	46	4 Хатавч	13 261	63	1 027	961	5 929	5 281
		Сумын дүн	79 510	492	5 124	4 192	40 060	29 642
Эрдэнэцагаан	47	1 Тал булаг	47 976	174	5 397	4 738	19 494	18 173
	48	2 Цагаан овоо	12 144	13	1 168	1 547	3 711	5 705
	49	3 Бадрах	24 459	90	2 919	2 073	8 514	10 863
	50	4 Хонгор	20 044	172	2 329	1 555	6 421	9 567
	51	5 Билүүт	18 936	56	2 328	2 443	7 089	7 020
	52	6 Жаргалант	29 900	203	2 906	2 346	10 859	13 586
	53	7 Хадын булан	35 601	244	4 571	3 593	13 603	13 590
	54	8 Алтан овоо	8 888	18	933	1 106	2 341	4 490
		Сумын дүн	197 948	970	22 551	19 401	72 032	82 994
Баруун-Урт	59	1	5 580	11	418	313	2 684	2 154
	60	2	5 386	10	399	292	2 252	2 433
	61	3	12 274	33	857	569	5 960	4 855
	62	4	10 456	23	830	587	4 532	4 484
	63	5	12 497	28	741	805	5 830	5 093
	64	6	8 614	14	632	505	3 806	3 657
	65	7	4 548	1	562	300	1 957	1 728
	66	8	58 230	223	4 386	3 383	26 849	23 389
	67	9	44 790	166	3 521	1 880	22 225	16 998
	Сумын дүн	162 375	509	12 346	8 634	76 095	64 791	
Аймгийн дүн			1 789 735	10 144	131 508	110 125	853 670	684 288



## Хүснэгт XV.14-ын үргэлжлэл

Сум	д/д	Багийн нэр	2010					
			Бүгд	Тэмээ	Адуу	Үхэр	Хонь	Ямаа
Асгат	1	1 Өлзийт	25 586	205	2 513	1 808	11 727	9 333
	2	2 Дөхөм	29 376	186	2 793	1 976	14 289	10 132
	3	3 Их-уул	30 372	146	3 238	2 256	14 132	10 600
	4	4 Жаргалант	10 601	19	1 144	884	4 245	4 309
		Сумын дүн	95 935	556	9 688	6 924	44 393	34 374
Баяндэлгэр	5	1 Баян	48 202	120	2808	2796	21834	20644
	6	2 Дэлгэр	37 294	112	2 246	1 931	16 951	16 054
	7	3 Төв	35 459	131	2 701	2 833	15 499	14 295
	8	4 Дөхөм	67 602	118	3 377	3 690	34 145	26 272
	9	5 Хонгор	60 241	465	3 407	4 254	28 932	23 183
	10	6 Ширээт	20 203	17	1 534	1 455	8 445	8 752
	Сумын дүн	269 001	963	16 073	16 959	125 806	109 200	
Дарьганга	11	1 Үүд	38 719	66	2 887	2 778	19 892	13 096
	12	2 Бадрах	34 385	193	3 360	2 982	16 035	11 815
	13	3 Аман-Ус	25 610	106	2 195	2 703	10 975	9 631
	14	4 Өрнөдэрс	35 489	67	2 927	4 044	17 973	10 478
		Сумын дүн	134 203	432	11 369	12 507	64 875	45 020
Мөнххаан	15	1 Баянтэрэм	33 232	317	2 723	1 588	17 787	10 817
	16	2 Баян-уул	42 219	272	2 685	1 659	21 273	16 330
	17	3 Баянцагаан	42 603	142	3 152	1 954	20 589	16 766
	18	4 Баясгалант	24 890	16	1 456	1 258	11 756	10 404
	19	5 Бүрэнцогт	44 145	105	2 498	1 885	22 042	17 615
		Сумын дүн	187 089	852	12 514	8 344	93 447	71 932
Наран	20	1 Гүн худаг	39 395	324	2 316	3 896	19 168	13 691
	21	2 Тосонгийн гол	54 324	164	3 322	4 052	28 217	18 569
	22	3 Наран булаг	12 136	12	809	1 200	6 419	3 696
		Сумын дүн	105 855	500	6 447	9 148	53 804	35 956
Онгон	23	1 Ихбулаг	63 797	384	4 474	4 359	35 189	19 391
	24	2 Шарбүрд	47 014	348	2 738	2 937	25 963	15 028
	25	3 Нүдэн	56 999	408	2 781	3 199	32 934	17 677
	26	4 Цөнгөрөг	6 822	12	543	596	3 376	2 295
	27	5 Хавирга	10 050	25	664	854	5 059	3 448
		Сумын дүн	184 682	1 177	11 200	11 945	102 521	57 839
Сүхбаатар	28	1 Баянгол	53 967	447	4 123	2 550	31 143	15 704
	29	2 Хайлаастай	6 627	7	558	602	2 827	2 633
	30	3 Хулгар	45 768	564	4 478	2 026	24 383	14 317
	31	4 Ланз	26 345	143	2 107	1 313	12 973	9 809
	32	5 Шинэбулаг	27 044	142	2 660	1 376	15 258	7 608
		Сумын дүн	159 751	1 303	13 926	7 867	86 584	50 071
Түвшинширээ	33	1 Сэргэлэн	7679	39	381	431	3292	3536
	34	2 Өлзийт	22174	253	1256	1213	9453	9999
	35	3 Үнэгд	23414	215	1401	1164	10479	10155
	36	4 Дэлгэрхаан	20921	165	816	599	9491	9850
	37	5 Өгөөмөр	43637	384	2265	2027	20644	18317
		Сумын дүн	117825	1056	6119	5434	53359	51857



## Хүснэгт XV.14-ын үргэлжлэл

Сум	д/д	Багийн нэр	2010					
			Бүгд	Тэмээ	Адуу	Үхэр	Хонь	Ямаа
Түмэнцогт	38	1 Лхүмбэ	25 601	160	2 967	1 854	11 915	8 705
	39	2 Баянцагаан	24 758	207	2 274	1 644	12 131	8 502
	40	3 Баян-Овоо	7 868	12	639	1 083	3 092	3 042
		Сумын дүн	58 227	379	5 880	4 581	27 138	20 249
Уулбаян	41	1 Баян	55 602	464	3 144	2 426	30 959	18 609
	42	2 Жаргалант	19 494	85	794	903	10 266	7 446
	43	3 Тэгш	32 310	275	1 836	1 377	18 041	10 781
	44	4 Жавхлант	22 147	282	1 374	898	11 943	7 650
	45	5 Дэлгэр	15 768	262	813	703	7 812	6 178
		Сумын дүн	145 321	1 368	7 961	6 307	79 021	50 664
Халзан	46	1 Халзан шанд	33 259	246	1 711	1 805	17 098	12 399
	47	2 Сахиулын шанд	19 009	113	1 320	992	9 133	7 451
	48	3 Сайншанд	22 437	83	1 564	960	12 858	6 972
	49	4 Хатавч	14 110	69	1 235	1 086	6 408	5 312
		Сумын дүн	88 815	511	5 830	4 843	45 497	32 134
Эрдэнэцагаан	50	1 Тал булаг	47 565	142	5 441	4 481	19 531	17 970
	51	2 Цагаан овоо	12 275	13	1 156	1 568	3 859	5 679
	52	3 Бадрах	25 664	82	3 199	2 320	9 262	10 801
	53	4 Хонгор	21 437	185	2 543	1 603	7 170	9 936
	54	5 Билүүт	16 840	42	2 110	2 151	6 311	6 226
	55	6 Жаргалант	31 424	206	2 965	2 502	11 796	13 955
	56	7 Хадын булан	35 441	255	4 908	3 710	14 112	12 456
	57	8 Алтан овоо	7 345	18	947	975	1 918	3 487
		Сумын дүн	197 991	943	23 269	19 310	73 959	80 510
Баруун-Урт	58	1	7 441	31	548	548	3 470	2 844
	59	2	5 533	16	921	349	2 035	2 212
	60	3	11 848	33	949	647	5 738	4 481
	61	4	11 425	34	1 099	749	5 332	4 211
	62	5	12 215	34	857	771	5 344	5 209
	63	6	8 025	13	587	526	3 715	3 184
	64	7	5 223	1	517	318	2 512	1 875
	65	8	66 694	262	5 083	4 309	30 940	26 100
	66	9	52 947	191	4 480	2 551	26 315	19 410
		Сумын дүн	181 351	615	15 041	10 768	85 401	69 526
Аймгийн дүн			1 979 791	10 867	148 089	127 960	961 223	731 652



## Хүснэгт XV.14-ын үргэлжлэл

Сум	д/д	Багийн нэр	2011					
			Бүгд	Тэмээ	Адуу	Үхэр	Хонь	Ямаа
Асгат	1	1 Өлзийт	25 051	151	2 623	1 853	11 369	9 055
	2	2 Дөхөм	26 096	180	3 047	1 924	12 666	8 279
	3	3 Их-уул	30 699	138	3 751	2 335	13 673	10 802
	4	4 Жаргалант	10 089	13	1 300	980	3 871	3 925
		Сумын дүн	91 935	482	10 721	7 092	41 579	32 061
Баяндэлгэр	5	1 Баян	50 553	130	2 753	3 082	23 623	20 965
	6	2 Дэлгэр	37 735	97	2 318	2 107	17 276	15 937
	7	3 Төв	37 992	117	2 740	3 002	16 950	15 183
	8	4 Дөхөм	65 479	114	3 337	3 795	33 445	24 788
	9	5 Хонгор	59 707	466	3 626	4 551	28 355	22 709
	10	6 Ширээт	20 306	24	1 764	1 505	8 575	8 438
		Сумын дүн	271 772	948	16 538	18 042	128 224	108 020
Дарьганга	11	1 Үүд	35 026	57	3 311	2 734	17 802	11 122
	12	2 Бадрах	41 539	192	3 903	3 371	20 208	13 865
	13	3 Аман-Ус	25 308	127	2 416	2 424	10 580	9 761
	14	4 Өрнөдэрс	33 780	76	3 153	3 979	16 289	10 283
		Сумын дүн	135 653	452	12 783	12 508	64 879	45 031
Мөнххаан	15	1 Баянтэрэм	36 743	326	3 193	1 907	17 817	13 500
	16	2 Баян-уул	47 799	276	2 917	2 132	23 375	19 099
	17	3 Баянцагаан	49 959	123	3 730	2 404	23 761	19 941
	18	4 Баясгалант	27 627	17	1 724	1 497	12 420	11 969
	19	5 Бүрэнцогт	53 291	112	3 080	2 364	24 979	22 756
		Сумын дүн	215 419	854	14 644	10 304	102 352	87 265
Наран	20	1 Гүн худаг	35 227	290	2 240	3 592	16 637	12 468
	21	2 Тосонгийн гол	49 970	141	3 380	3 971	24 512	17 966
	22	3 Наран булаг	10 885	13	804	1 028	5 570	3 470
		Сумын дүн	96 082	444	6 424	8 591	46 719	33 904
Онгон	23	1 Ихбулаг	63 725	352	4 394	4 539	34 830	19 610
	24	2 Шарбүрд	47 987	341	3 070	3 478	26 317	14 781
	25	3 Нүдэн	57 426	384	2 722	3 302	32 963	18 055
	26	4 Цөнгөрөг	7 927	76	560	580	4 149	2 562
	27	5 Хавирга	9 976	25	778	864	4 742	3 567
		Сумын дүн	187 041	1 178	11 524	12 763	103 001	58 575
Сүхбаатар	28	1 Баянгол	56 821	408	4 566	2 839	31 996	17 012
	29	2 Хайлаастай	7 691	7	754	634	3 325	2 971
	30	3 Хулгар	45 620	590	4 640	2 173	23 396	14 821
	31	4 Ланз	27 535	141	2 469	1 449	13 227	10 249
	32	5 Шинэбулаг	30 646	122	2 974	1 684	16 874	8 992
		Сумын дүн	168 313	1 268	15 403	8 779	88 818	54 045
Түвшинширээ	33	1 Сэргэлэн	14 797	67	782	902	6 907	6 139
	34	2 Өлзийт	38 635	358	2 382	2 238	16 488	17 169
	35	3 Үнэгд	40 298	235	2 181	2 289	17 141	18 452
	36	4 Дэлгэрхаан	38 323	186	1 557	1 343	17 253	17 984
	37	5 Өгөөмөр	64 114	454	3 320	3 239	31 505	25 596
		Сумын дүн	196 167	1 300	10 222	10 011	89 294	85 340



## ЭМХЭТГЭЛ 2008-2017 ОН

## Хүснэгт XV.14-ын үргэлжлэл

Сум	д/д	Багийн нэр	2011				
			Бүгд	Тэмээ	Адуу	Үхэр	Хонь
Түмэнцогт	38	1 Лхүмбэ	29 808	148	3 963	1 999	13 009
	39	2 Баянцагаан	27 960	214	2 722	1 924	12 938
	40	3 Баян-Овоо	9 969	10	937	1 211	3 950
	41	4 Баянцогт					
		Сумын дүн	67 737	372	7 622	5 134	29 897
Уулбаян	42	1 Баян	58 251	466	3 464	2 822	31 620
	43	2 Жаргалант	22 483	97	1 045	1 165	11 732
	44	3 Тэгш	35 881	269	2 125	1 593	19 289
	45	4 Жавхлант	23 816	267	1 417	979	12 244
	46	5 Дэлгэр	17 799	276	913	915	9 199
		Сумын дүн	158 230	1 375	8 964	7 474	84 084
Халзан	47	1 Халзан шанд	34 897	258	1 907	1 989	17 759
	48	2 Сахиулын	20 735	98	1 514	1 169	10 198
	49	3 Сайншанд	25 952	69	1 926	1 186	14 394
	50	4 Хатавч	15 400	59	1 481	1 291	6 963
		Сумын дүн	96 984	484	6 828	5 635	49 314
Эрдэнэцагаан	51	1 Тал булаг	48 471	110	5 860	4 255	19 882
	52	2 Цагаан овоо	11 139	13	1 237	1 302	3 419
	53	3 Бадрах	26 440	73	3 615	2 303	8 828
	54	4 Хонгор	21 457	196	2 889	1 619	6 957
	55	5 Билүүт	15 815	49	2 249	1 924	6 095
	56	6 Жаргалант	29 765	195	3 164	2 257	11 013
	57	7 Хадын булан	33 499	229	5 415	3 320	12 116
	58	8 Алтан овоо	6 527	18	991	944	1 689
		Сумын дүн	193 113	883	25 420	17 924	69 999
Баруун-Урт	59	1	8 355	23	804	617	3 758
	60	2	6 202	23	1 121	355	2 031
	61	3	12 378	46	1 091	680	6 072
	62	4	11 414	27	1 085	659	5 620
	63	5	12 465	32	1 146	835	5 203
	64	6	8 751	14	827	672	3 900
	65	7	6 228	5	788	348	3 075
	66	8	75 624	270	5 832	5 097	33 582
	67	9	61 541	198	5 079	3 134	30 574
	Сумын дүн	202 958	638	17 773	12 397	93 815	
Аймгийн дүн			2 081 404	10 678	164 866	136 654	991 975



## Хүснэгт XV.14-ын үргэлжлэл

Сум	д/д	Багийн нэр	2012					
			Бүгд	Тэмээ	Адуу	Үхэр	Хонь	Ямаа
Асгат	1	1 Өлзийт	26 059	139	2 535	1 857	11 833	9 695
	2	2 Дөхөм	28 043	163	3 101	2 221	13 341	9 217
	3	3 Их-уул	32 962	99	4 165	2 566	14 595	11 537
	4	4 Жаргалант	11 323	8	1 350	1 047	4 437	4 454
		Сумын дүн	98 387	409	11 151	7 718	44 206	34 903
Баяндэлгэр	5	1 Баян	55 479	97	2 837	3 150	26 900	22 495
	6	2 Дэлгэр	40 709	105	2 465	2 194	19 378	16 567
	7	3 Төв	41 566	118	3 069	3 194	18 564	16 621
	8	4 Дөхөм	72 857	109	3 664	4 168	36 937	27 979
	9	5 Хонгор	62 814	403	3 685	4 847	29 915	23 964
	10	6 Ширээт	22 414	26	2 013	1 672	9 657	9 046
	Сумын дүн	295 839	858	17 733	19 225	141 351	116 672	
Дарьганга	11	1 Үүд	37 281	43	3 522	3 048	19 144	11 524
	12	2 Бадрах	37 573	177	4 180	3 368	17 355	12 493
	13	3 Аман-Ус	26 320	108	2 543	2 698	10 563	10 408
	14	4 Өрнөдэрс	36 024	45	3 292	4 104	17 921	10 662
		Сумын дүн	137 198	373	13 537	13 218	64 983	45 087
Мөнххаан	15	1 Баянтэрэм	43 001	321	4 073	2 352	20 975	15 280
	16	2 Баян-уул	53 518	260	3 733	2 677	26 353	20 495
	17	3 Баянцагаан	53 070	113	4 058	2 775	25 533	20 591
	18	4 Баясгалант	32 995	13	2 102	1 850	15 028	14 002
	19	5 Бүрэнцогт	60 905	106	3 594	2 799	29 114	25 292
		Сумын дүн	243 489	813	17 560	12 453	117 003	95 660
Наран	20	1 Гүн худаг	38 708	280	2 662	3 949	18 485	13 332
	21	2 Тосонгийн гол	50 286	117	3 497	3 960	25 235	17 477
	22	3 Наран булаг	9 352	10	490	964	4 652	3 236
		Сумын дүн	98 346	407	6 649	8 873	48 372	34 045
Онгон	23	1 Ихбулаг	69 697	290	4 909	4 882	38 309	21 307
	24	2 Шарбүрд	50 643	328	3 322	3 703	27 750	15 540
	25	3 Нүдэн	63 181	355	3 012	3 670	36 732	19 412
	26	4 Цөнгөрөг	12 869	43	1 067	746	7 782	3 231
	27	5 Хавирга	10 624	17	844	990	4 982	3 791
		Сумын дүн	207 014	1 033	13 154	13 991	115 555	63 281
Сүхбаатар	28	1 Баянгол	64 038	430	5 285	3 385	35 692	19 246
	29	2 Хайлаастай	8 656	4	919	744	3 657	3 332
	30	3 Хулгар	49 132	575	5 090	2 498	24 853	16 116
	31	4 Ланз	32 008	157	2 643	1 741	15 506	11 961
	32	5 Шинэбулаг	33 016	117	3 124	1 978	18 044	9 753
		Сумын дүн	186 850	1 283	17 061	10 346	97 752	60 408
Түвшинширээ	33	1 Сэргэлэн	16 692	62	892	1 000	7 956	6 782
	34	2 Өлзийт	42 413	344	2 648	2 510	18 245	18 666
	35	3 Үнэгд	44 759	227	2 237	2 616	19 474	20 205
	36	4 Дэлгэрхаан	43 941	167	1 712	1 504	19 940	20 618
	37	5 Өгөөмөр	68 790	439	3 662	3 340	33 620	27 729
		Сумын дүн	216 595	1 239	11 151	10 970	99 235	94 000



## Хүснэгт XV.14-ын үргэлжлэл

Сум	д/д	Багийн нэр	2012					
			Бүгд	Тэмээ	Адуу	Үхэр	Хонь	Ямаа
Түмэнцогт	38	1 Лхүмбэ	30 714	122	4 645	2 259	13 241	10 447
	39	2 Баянцагаан	30 818	196	3 419	2 270	14 205	10 728
	40	3 Баян-Овоо	9 692	2	883	1 296	3 878	3 633
		Сумын дүн	71 224	320	8 947	5 825	31 324	24 808
Уулбаян	41	1 Баян	63 656	383	3 993	3 278	34 152	21 850
	42	2 Жаргалант	25 901	97	1 292	1 431	13 123	9 958
	43	3 Тэгш	39 840	220	2 222	1 819	21 193	14 386
	44	4 Жавхлант	27 858	254	1 817	1 146	14 425	10 216
	45	5 Дэлгэр	19 818	255	1 046	1 006	10 360	7 151
		Сумын дүн	177 073	1 209	10 370	8 680	93 253	63 561
Халзан	46	1 Халзан шанд	38 799	236	2 182	2 294	20 488	13 599
	47	2 Сахиулын	24 495	86	1 694	1 463	12 682	8 570
	48	3 Сайншанд	29 324	63	2 140	1 375	16 260	9 486
	49	4 Хатавч	17 062	49	1 587	1 438	7 703	6 285
		Сумын дүн	109 680	434	7 603	6 570	57 133	37 940
Эрдэнэцагаан	50	1 Тал булаг	47 908	83	6 141	4 204	19 408	18 072
	51	2 Цагаан овоо	11 469	13	1 327	1 263	3 600	5 266
	52	3 Бадрах	27 325	56	3 915	2 225	8 785	12 344
	53	4 Хонгор	22 734	176	3 073	1 688	7 386	10 411
	54	5 Билүүт	15 902	42	2 418	1 847	6 130	5 465
	55	6 Жаргалант	31 721	187	3 316	2 318	12 161	13 739
	56	7 Хадын булан	34 542	208	5 558	3 385	12 540	12 851
	57	8 Алтан овоо	7 328	23	1 175	995	2 109	3 026
		Сумын дүн	198 929	788	26 923	17 925	72 119	81 174
Баруун-Урт	58	1	11 662	18	1 188	750	4 466	5 240
	59	2	6 916	22	749	479	2 555	3 111
	60	3	14 264	42	1 343	833	6 748	5 298
	61	4	12 083	41	1 194	889	5 604	4 355
	62	5	16 938	27	1 502	1 136	7 180	7 093
	63	6	9 404	15	791	728	4 154	3 716
	64	7	7 695	3	1 147	412	3 619	2 514
	65	8	92 213	225	7 450	6 313	41 155	37 070
	66	9	68 782	193	6 366	3 798	33 064	25 361
		Сумын дүн	239 957	586	21 730	15 338	108 545	93 758
Аймгийн дүн			2 280 581	9 752	183 569	151 132	1 090 831	845 297



## Хүснэгт XV.14-ын үргэлжлэл

Сум	д/д	Багийн нэр	2013					
			Бүгд	Тэмээ	Адуу	Үхэр	Хонь	Ямаа
Асгат	1	1 Өлзийт	26 897	111	2 917	2 061	12 668	9 140
	2	2 Дөхөм	29 852	145	3 618	2 521	13 913	9 655
	3	3 Их-уул	33 952	91	4 646	2 971	15 036	11 208
	4	4 Жаргалант	11 750	9	1 516	1 115	4 668	4 442
		Сумын дүн	102 451	356	12 697	8 668	46 285	34 445
Баяндэлгэр	5	1 Баян	61 292	105	2 996	3 605	30 002	24 584
	6	2 Дэлгэр	46 846	101	2 723	2 570	22 713	18 739
	7	3 Төв	44 791	107	3 276	3 420	19 809	18 179
	8	4 Дөхөм	83 431	104	3 940	4 776	43 098	31 513
	9	5 Хонгор	68 466	377	3 856	5 544	33 213	25 476
	10	6 Ширээт	25 430	28	2 258	1 928	11 176	10 040
	Сумын дүн	330 256	822	19 049	21 843	160 011	128 531	
Дарьганга	11	1 Үүд	39 075	38	3 857	3 492	20 257	11 431
	12	2 Бадрах	39 138	154	4 050	3 564	18 759	12 611
	13	3 Аман-Ус	24 683	62	2 594	2 595	10 474	8 958
	14	4 Өрнөдэрс	39 712	45	3 954	4 797	19 615	11 301
		Сумын дүн	142 608	299	14 455	14 448	69 105	44 301
Мөнххаан	15	1 Баянтэрэм	47 163	270	4 477	2 723	23 130	16 563
	16	2 Баян-уул	57 350	233	4 362	3 212	27 983	21 560
	17	3 Баянцагаан	61 275	99	4 803	3 321	29 763	23 289
	18	4 Баясгалант	36 739	14	2 514	2 209	17 425	14 577
	19	5 Бүрэнцогт	63 990	95	4 170	3 156	30 977	25 592
		Сумын дүн	266 517	711	20 326	14 621	129 278	101 581
Наран	20	1 Гүн худаг	42 038	233	2 874	4 445	19 898	14 588
	21	2 Тосонгийн гол	56 770	93	3 666	4 230	30 160	18 621
	22	3 Наран булаг	10 283	5	616	1 227	4 969	3 466
		Сумын дүн	109 091	331	7 156	9 902	55 027	36 675
Онгон	23	1 Ихбулаг	79 191	236	5 567	5 694	44 467	23 227
	24	2 Шарбүрд	54 841	306	3 568	4 277	30 215	16 475
	25	3 Нүдэн	70 966	347	3 335	4 177	41 286	21 821
	26	4 Цөнгөрөг	11 577	48	1 106	828	6 538	3 057
	27	5 Хавирга	11 942	18	962	1 175	5 511	4 276
		Сумын дүн	228 517	955	14 538	16 151	128 017	68 856
Сүхбаатар	28	1 Баянгол	70 878	414	5 842	4 103	40 532	19 987
	29	2 Хайлаастай	9 812	4	1 136	825	4 365	3 482
	30	3 Хулгар	52 697	582	5 600	2 862	27 239	16 414
	31	4 Ланз	32 252	201	3 426	1 938	15 673	11 014
	32	5 Шинэбулаг	32 549	93	2 650	2 132	17 846	9 828
		Сумын дүн	198 188	1 294	18 654	11 860	105 655	60 725
Түвшинширээ	33	1 Сэргэлэн	19 733	64	1 055	1 154	9 713	7 747
	34	2 Өлзийт	51 871	376	3 292	3 025	22 761	22 417
	35	3 Үнэгд	50 520	202	2 585	2 923	22 572	22 238
	36	4 Дэлгэрхаан	49 926	138	2 132	1 847	23 699	22 110
	37	5 Өгөөмөр	82 460	447	4 148	3 825	41 281	32 759
	Сумын дүн	254 510	1 227	13 212	12 774	120 026	107 271	



## Хүснэгт XV.14-ын үргэлжлэл

Сум	д/д	Багийн нэр	2013					
			Бүгд	Тэмээ	Адуу	Үхэр	Хонь	Ямаа
Түмэнцогт	38	1 Лхүмбэ	30 433	98	4 908	2 670	12 725	10 032
	39	2 Баянцагаан	31 739	160	3 821	2 525	14 876	10 357
	40	3 Баян-Овоо	5 182	-	582	802	1 965	1 833
	41	4 Баянцогт	4 168	2	498	698	1 523	1 447
		Сумын дүн	71 522	260	9 809	6 695	31 089	23 669
Уулбаян	42	1 Баян	70 575	379	4 731	3 860	37 905	23 700
	43	2 Жаргалант	28 895	88	1 477	1 563	14 641	11 126
	44	3 Тэгш	45 481	202	2 610	2 132	26 144	14 393
	45	4 Жавхлант	32 520	227	1 934	1 426	17 159	11 774
	46	5 Дэлгэр	23 618	243	1 153	1 187	12 720	8 315
	Сумын дүн	201 089	1 139	11 905	10 168	108 569	69 308	
Халзан	47	1 Халзан шанд	44 660	206	2 703	2 698	24 220	14 833
	48	2 Сахиулын	22 181	76	1 803	1 580	11 377	7 345
	49	3 Сайншанд	31 754	40	2 557	1 656	17 508	9 993
	50	4 Хатавч	19 843	44	2 082	1 739	9 052	6 926
		Сумын дүн	118 438	366	9 145	7 673	62 157	39 097
Эрдэнэцагаан	51	1 Тал булаг	47 979	53	6 186	4 328	19 924	17 488
	52	2 Цагаан овоо	11 122	8	1 376	1 237	3 713	4 788
	53	3 Бадрах	24 752	52	3 940	2 266	8 236	10 258
	54	4 Хонгор	22 698	183	3 113	1 772	7 605	10 025
	55	5 Билүүт	16 623	44	2 111	1 758	6 784	5 926
	56	6 Жаргалант	36 284	184	3 663	2 808	14 486	15 143
	57	7 Хадын булан	30 984	149	5 668	3 308	11 201	10 658
	58	8 Алтан овоо	6 759	12	1 261	887	1 856	2 743
	Сумын дүн	197 201	685	27 318	18 364	73 805	77 029	
Баруун-Урт	59	1	11 077	11	1 106	1 052	5 242	3 666
	60	2	4 401	14	376	379	1 799	1 833
	61	3	12 715	26	1 084	866	5 910	4 829
	62	4	12 633	20	1 231	984	5 975	4 423
	63	5	18 667	8	2 221	1 344	7 258	7 836
	64	6	10 430	17	1 037	954	4 591	3 831
	65	7	7 615	3	1 436	499	3 060	2 617
	66	8	109 591	164	9 020	7 997	50 852	41 558
	67	9	83 906	195	7 275	4 791	42 912	28 733
	Сумын дүн	271 035	458	24 786	18 866	127 599	99 326	
Аймгийн дүн			2 491 423	8 093	203 050	172 033	1 216 623	890 814



## Хүснэгт XV.14-ын үргэлжлэл

Сум	д/д	Багийн нэр	2014					
			Бүгд	Тэмээ	Адуу	Үхэр	Хонь	Ямаа
Асгат	1	1 Өлзийт	29 148	93	3 181	2 171	13 377	10 326
	2	2 Дөхөм	33 340	114	4 114	2 717	15 232	11 163
	3	3 Их-уул	38 752	64	5 468	3 312	17 117	12 791
	4	4 Жаргалант	12 847	3	1 670	1 285	5 219	4 670
		Сумын дүн	114 087	274	14 433	9 485	50 945	38 950
Баяндэлгэр	5	1 Баян	71 045	105	3 474	3 952	35 157	28 357
	6	2 Дэлгэр	53 344	102	2 830	2 860	26 374	21 178
	7	3 Төв	52 076	118	3 642	3 757	23 530	21 029
	8	4 Дөхөм	91 794	106	4 492	5 336	47 721	34 139
	9	5 Хонгор	76 509	407	4 314	6 231	37 914	27 643
	10	6 Ширээт	29 749	33	2 788	2 110	13 047	11 771
	Сумын дүн	374 517	871	21 540	24 246	183 743	144 117	
Дарьганга	11	1 Үүд	43 627	31	4 656	3 770	22 263	12 907
	12	2 Бадрах	45 495	132	4 524	3 773	21 857	15 209
	13	3 Аман-Ус	28 454	46	2 903	3 081	12 200	10 224
	14	4 Өрнөдэрс	45 082	31	4 531	5 115	22 495	12 910
		Сумын дүн	162 658	240	16 614	15 739	78 815	51 250
Мөнххаан	15	1 Баянтэрэм	54 684	242	5 064	3 467	26 743	19 168
	16	2 Баян-уул	65 980	196	4 928	4 063	32 191	24 602
	17	3 Баянцагаан	72 350	95	6 094	4 250	35 048	26 863
	18	4 Баясгалант	43 225	12	3 066	2 802	20 611	16 734
	19	5 Бүрэнцогт	77 192	84	4 938	3 908	38 477	29 785
		Сумын дүн	313 431	629	24 090	18 490	153 070	117 152
Наран	20	1 Гүн худаг	48 997	228	3 281	4 948	24 047	16 493
	21	2 Тосонгийн гол	61 672	97	3 995	4 478	33 135	19 967
	22	3 Наран булаг	12 983	9	795	1 434	6 595	4 150
		Сумын дүн	123 652	334	8 071	10 860	63 777	40 610
Онгон	23	1 Ихбулаг	91 397	187	6 326	6 381	51 295	27 208
	24	2 Шарбүрд	59 368	278	3 872	4 770	32 622	17 826
	25	3 Нүдэн	78 799	303	3 646	4 851	45 315	24 684
	26	4 Цөнгөрөг	12 874	40	1 222	953	6 959	3 700
	27	5 Хавирга	13 997	19	1 120	1 361	6 711	4 786
		Сумын дүн	256 435	827	16 186	18 316	142 902	78 204
Сүхбаатар	28	1 Баянгол	79 575	342	6 403	4 911	45 296	22 623
	29	2 Хайлаастай	10 076	6	1 296	1 027	4 469	3 278
	30	3 Хулгар	58 325	555	6 396	3 448	30 247	17 679
	31	4 Ланз	35 860	200	3 864	2 279	16 930	12 587
	32	5 Шинэбулаг	36 720	103	3 371	2 566	19 618	11 062
		Сумын дүн	220 556	1 206	21 330	14 231	116 560	67 229
Түвшинширээ	33	1 Сэргэлэн	22 807	68	1 422	1 315	10 971	9 031
	34	2 Өлзийт	61 030	352	3 906	3 349	27 040	26 383
	35	3 Үнэгд	57 541	210	2 964	3 224	25 638	25 505
	36	4 Дэлгэрхаан	54 505	141	2 434	2 027	25 322	24 581
	37	5 Өгөөмөр	92 274	450	4 679	4 193	46 686	36 266
	Сумын дүн	288 157	1 221	15 405	14 108	135 657	121 766	



## Хүснэгт XV.14-ын үргэлжлэл

Сум	д/д	Багийн нэр	2014					
			Бүгд	Тэмээ	Адуу	Үхэр	Хонь	Ямаа
Түмэнцогт	38	1 Лхүмбэ	38 134	106	6 236	3 337	15 606	12 849
	39	2 Баянцагаан	34 495	157	3 832	2 878	15 684	11 944
	40	3 Баян-Овоо	5 182	-	584	832	1 698	2 068
	41	4 Баянцогт	4 096	4	483	810	1 445	1 354
		Сумын дүн	81 907	267	11 135	7 857	34 433	28 215
Уулбаян	42	1 Баян	77 641	397	5 180	4 256	42 022	25 786
	43	2 Жаргалант	32 695	98	1 862	1 851	16 788	12 096
	44	3 Тэгш	51 492	203	3 004	2 555	29 077	16 653
	45	4 Жавхлант	34 170	222	2 176	1 573	18 335	11 864
	46	5 Дэлгэр	24 873	244	1 400	1 358	13 440	8 431
		Сумын дүн	220 871	1 164	13 622	11 593	119 662	74 830
Халзан	47	1 Халзан шанд	50 042	237	3 026	3 029	27 769	15 981
	48	2 Сахиулын	23 128	77	1 968	1 635	11 968	7 480
	49	3 Сайншанд	33 986	47	2 894	1 929	18 633	10 483
	50	4 Хатавч	24 095	30	2 537	2 066	11 537	7 925
		Сумын дүн	131 251	391	10 425	8 659	69 907	41 869
Эрдэнэцагаан	51	1 Тал булаг	51 948	65	6 885	4 655	21 462	18 881
	52	2 Цагаан овоо	12 945	8	1 570	1 328	4 372	5 667
	53	3 Бадрах	24 949	54	4 317	2 040	8 221	10 317
	54	4 Хонгор	23 598	155	3 319	1 838	8 161	10 125
	55	5 Билүүт	14 603	46	2 148	1 627	5 796	4 986
	56	6 Жаргалант	39 296	161	3 845	2 987	16 176	16 127
	57	7 Хадын булан	33 802	137	6 137	3 532	11 836	12 160
	58	8 Алтан овоо	7 697	13	1 379	1 054	1 849	3 402
		Сумын дүн	208 838	639	29 600	19 061	77 873	81 665
Баруун-Урт	59	1	15 354	22	2 101	1 365	7 110	4 756
	60	2	6 065	6	560	399	2 673	2 427
	61	3	14 023	30	1 067	828	6 739	5 359
	62	4	15 263	47	1 533	1 214	7 232	5 237
	63	5	20 435	20	2 174	1 631	8 148	8 462
	64	6	14 841	17	1 330	1 302	7 166	5 026
	65	7	8 089	-	1 349	680	3 102	2 958
	66	8	128 182	136	10 309	9 648	59 885	48 204
	67	9	99 569	230	8 374	6 181	51 382	33 402
	Сумын дүн	321 821	508	28 797	23 248	153 437	115 831	
Аймгийн дүн			2 818 181	8 571	231 248	195 893	1 380 781	1 001 688



## Хүснэгт XV.14-ын үргэлжлэл

Сум	д/д	Багийн нэр	2015					
			Бүгд	Тэмээ	Адуу	Үхэр	Хонь	Ямаа
Асгат	1	1 Өлзийт	30 707	90	3 342	2 550	14 384	10 341
	2	2 Дөхөм	34 740	115	4 341	2 873	15 973	11 438
	3	3 Их-уул	41 064	68	5 960	3 599	18 283	13 154
	4	4 Жаргалант	14 339	3	1 896	1 375	5 870	5 195
		Сумын дүн	<b>120 850</b>	<b>276</b>	<b>15 539</b>	<b>10 397</b>	<b>54 510</b>	<b>40 128</b>
Баяндэлгэр	5	1 Баян	79 935	113	3 933	4 098	39 674	32 117
	6	2 Дэлгэр	59 244	107	3 214	3 152	29 097	23 674
	7	3 Төв	57 056	119	3 990	3 979	26 517	22 451
	8	4 Дөхөм	96 631	124	4 644	5 567	50 644	35 652
	9	5 Хонгор	82 907	384	4 771	6 784	41 242	29 726
	10	6 Ширээт	30 144	25	2 876	2 158	13 452	11 633
		Сумын дүн	<b>405 917</b>	<b>872</b>	<b>23 428</b>	<b>25 738</b>	<b>200 626</b>	<b>155 253</b>
Дарьганга	11	1 Үүд	49 130	31	5 216	4 214	24 948	14 721
	12	2 Бадрах	51 541	129	5 041	4 185	25 028	17 158
	13	3 Аман-Ус	31 871	46	2 886	3 065	14 111	11 763
	14	4 Өрнөдэрс	50 134	35	5 132	5 721	24 934	14 312
		Сумын дүн	<b>182 676</b>	<b>241</b>	<b>18 275</b>	<b>17 185</b>	<b>89 021</b>	<b>57 954</b>
Мөнххаан	15	1 Баянтэрэм	62 510	252	5 964	4 227	30 137	21 930
	16	2 Баян-уул	73 652	192	6 067	4 598	35 776	27 019
	17	3 Баянцагаан	80 939	80	6 873	5 042	39 836	29 108
	18	4 Баясгалант	46 077	9	3 875	3 172	22 075	16 946
	19	5 Бүрэнцогт	80 829	86	5 692	4 549	40 497	30 005
		Сумын дүн	<b>344 007</b>	<b>619</b>	<b>28 471</b>	<b>21 588</b>	<b>168 321</b>	<b>125 008</b>
Наран	20	1 Гүн худаг	51 180	188	3 639	5 009	25 986	16 358
	21	2 Тосонгийн гол	65 522	80	4 265	4 704	35 545	20 928
	22	3 Наран булаг	14 538	9	950	1 635	7 371	4 573
		Сумын дүн	<b>131 240</b>	<b>277</b>	<b>8 854</b>	<b>11 348</b>	<b>68 902</b>	<b>41 859</b>
Онгон	23	1 Ихбулаг	104 303	188	6 981	6 997	59 625	30 512
	24	2 Шарбүрд	62 930	270	4 162	5 076	34 248	19 174
	25	3 Нүдэн	82 355	303	3 919	5 206	47 079	25 848
	26	4 Цөнгөрөг	11 757	44	1 310	1 014	5 735	3 654
	27	5 Хавирга	16 135	24	1 241	1 374	8 014	5 482
		Сумын дүн	<b>277 480</b>	<b>829</b>	<b>17 613</b>	<b>19 667</b>	<b>154 701</b>	<b>84 670</b>
Сүхбаатар	28	1 Баянгол	84 976	320	6 715	5 290	49 472	23 179
	29	2 Хайлаастай	9 713	7	1 288	1 010	4 241	3 167
	30	3 Хулгар	62 183	512	6 833	3 722	32 676	18 440
	31	4 Ланз	37 444	200	3 380	2 263	18 438	13 163
	32	5 Шинэбулаг	35 510	92	3 886	2 454	19 273	9 805
		Сумын дүн	<b>229 826</b>	<b>1 131</b>	<b>22 102</b>	<b>14 739</b>	<b>124 100</b>	<b>67 754</b>
Түвшинширээ	33	1 Сэргэлэн	25 711	79	1 560	1 434	12 643	9 995
	34	2 Өлзийт	66 072	341	3 746	3 362	29 670	28 953
	35	3 Үнэгд	63 024	225	3 264	3 502	28 210	27 823
	36	4 Дэлгэрхаан	57 618	143	2 681	2 155	27 585	25 054
	37	5 Өгөөмөр	95 630	443	5 320	4 225	48 749	36 893
		Сумын дүн	<b>308 055</b>	<b>1 231</b>	<b>16 571</b>	<b>14 678</b>	<b>146 857</b>	<b>128 718</b>



## Хүснэгт XV.14-ын үргэлжлэл

Сум	д/д	Багийн нэр	2015					
			Бүгд	Тэмээ	Адуу	Үхэр	Хонь	Ямаа
Түмэнцогт	38	1 Лхүмбэ	44 981	107	7 719	4 157	18 029	14 969
	39	2 Баянцагаан	39 294	157	5 038	3 184	17 832	13 083
	40	3 Баян-Овоо	5 954	2	642	1 024	2 005	2 281
	41	4 Баянцогт	5 156	2	584	926	1 895	1 749
		Сумын дүн	<b>95 385</b>	<b>268</b>	<b>13 983</b>	<b>9 291</b>	<b>39 761</b>	<b>32 082</b>
Уулбаян	42	1 Баян	81 676	394	5 981	4 649	43 623	27 029
	43	2 Жаргалант	36 009	91	2 146	1 964	18 387	13 421
	44	3 Тэгш	58 684	185	3 651	2 925	32 928	18 995
	45	4 Жавхлант	36 318	211	2 522	1 728	19 563	12 294
	46	5 Дэлгэр	28 253	216	1 728	1 480	14 968	9 861
		Сумын дүн	<b>240 940</b>	<b>1 097</b>	<b>16 028</b>	<b>12 746</b>	<b>129 469</b>	<b>81 600</b>
Халзан	47	1 Халзан шанд	52 152	195	3 337	3 132	28 969	16 519
	48	2 Сахиулын	26 152	82	2 130	1 879	13 458	8 603
	49	3 Сайншанд	38 224	31	3 516	2 391	20 886	11 400
	50	4 Хатавч	24 501	17	2 907	1 988	11 990	7 599
		Сумын дүн	<b>141 029</b>	<b>325</b>	<b>11 890</b>	<b>9 390</b>	<b>75 303</b>	<b>44 121</b>
Эрдэнэцагаан	51	1 Тал булаг	56 142	75	7 572	4 847	22 727	20 921
	52	2 Цагаан овоо	14 547	2	1 802	1 484	5 191	6 068
	53	3 Бадрах	27 907	52	4 662	2 243	9 363	11 587
	54	4 Хонгор	27 286	174	3 786	2 217	9 306	11 803
	55	5 Билүүт	16 705	46	2 445	1 873	6 311	6 030
	56	6 Жаргалант	45 176	184	4 395	3 362	18 728	18 507
	57	7 Хадын булан	37 762	120	7 497	3 808	13 158	13 179
	58	8 Алтан овоо	9 584	19	1 624	1 140	2 304	4 497
		Сумын дүн	<b>235 109</b>	<b>672</b>	<b>33 783</b>	<b>20 974</b>	<b>87 088</b>	<b>92 592</b>
Баруун-Урт	59	1	19 999	14	2 547	1 770	9 439	6 229
	60	2	6 879	10	549	392	3 015	2 913
	61	3	13 310	19	952	790	6 260	5 289
	62	4	15 922	45	1 838	1 404	7 375	5 260
	63	5	18 824	21	2 222	1 526	8 473	6 582
	64	6	16 035	17	1 410	1 334	7 910	5 364
	65	7	9 307		1 899	859	3 491	3 058
	66	8	252 477	332	21 298	18 328	125 321	87 198
	67	9	4 987	13	338	334	1 892	2 410
	Сумын дүн	<b>357 740</b>	<b>471</b>	<b>33 053</b>	<b>26 737</b>	<b>173 176</b>	<b>124 303</b>	



## Хүснэгт XV.14-ын үргэлжлэл

Сум	д/д	Багийн нэр	2016					
			Бүгд	Тэмээ	Адуу	Үхэр	Хонь	Ямаа
Асгат	1	1 Өлзийт	32 380	71	3 731	2 611	15 273	10 694
	2	2 Дөхөм	36 514	102	4 688	2 882	17 344	11 498
	3	3 Их-уул	44 914	70	6 651	3 791	21 220	13 182
	4	4 Жаргалант	16 149	3	2 124	1 532	6 717	5 773
			Сумын дүн	<b>129 957</b>	<b>246</b>	<b>17 194</b>	<b>10 816</b>	<b>60 554</b>
Баяндэлгэр	5	1 Баян	68 142	108	2 000	2 580	38 196	25 258
	6	2 Дэлгэр	48 456	86	1 949	2 122	27 112	17 187
	7	3 Төв	47 826	113	3 173	2 401	24 528	17 611
	8	4 Дөхөм	90 128	118	3 254	4 323	50 648	31 785
	9	5 Хонгор	72 499	386	4 464	5 222	37 406	25 021
	10	6 Ширээт	28 583	33	2 613	1 957	13 677	10 303
		Сумын дүн	<b>355 634</b>	<b>844</b>	<b>17 453</b>	<b>18 605</b>	<b>191 567</b>	<b>127 165</b>
Дарьганга	11	1 Үүд	52 731	24	5 672	4 614	27 695	14 726
	12	2 Бадрах	51 352	109	5 204	4 066	25 908	16 065
	13	3 Аман-Ус	29 696	26	2 969	3 007	13 463	10 231
	14	4 Өрнөдэрс	50 475	35	5 788	5 659	25 186	13 807
			Сумын дүн	<b>184 254</b>	<b>194</b>	<b>19 633</b>	<b>17 346</b>	<b>92 252</b>
Мөнххаан	15	1 Баянтэрэм	73 189	270	7 710	5 189	36 335	23 685
	16	2 Баян-уул	77 752	167	7 133	5 033	38 805	26 614
	17	3 Баянцагаан	90 736	114	8 016	5 610	46 199	30 797
	18	4 Баясгалант	53 078	9	4 679	3 686	26 492	18 212
	19	5 Бүрэнцогт	83 923	55	6 175	4 712	42 642	30 339
			Сумын дүн	<b>378 678</b>	<b>615</b>	<b>33 713</b>	<b>24 230</b>	<b>190 473</b>
Наран	20	1 Гүн худаг	45 284	161	3 428	4 204	23 303	14 188
	21	2 Тосонгийн гол	59 709	63	4 550	4 380	32 463	18 253
	22	3 Наран булаг	10 700	7	895	1 406	5 283	3 109
			Сумын дүн	<b>115 693</b>	<b>231</b>	<b>8 873</b>	<b>9 990</b>	<b>61 049</b>
Онгон	23	1 Ихбулаг	88 134	130	6 768	5 630	52 564	23 042
	24	2 Шарбүрд	61 108	212	4 393	4 890	34 073	17 540
	25	3 Нүдэн	75 040	308	3 414	4 333	45 024	21 961
	26	4 Цөнгөрөг	10 950	47	1 359	971	5 298	3 275
	27	5 Хавирга	15 859	21	1 333	1 271	8 293	4 941
			Сумын дүн	<b>251 091</b>	<b>718</b>	<b>17 267</b>	<b>17 095</b>	<b>145 252</b>
Сүхбаатар	28	1 Баянгол	86 792	272	7 067	5 493	51 246	22 714
	29	2 Хайлаастай	9 511	2	1 243	892	4 186	3 188
	30	3 Хулгар	64 571	470	7 566	3 753	34 433	18 349
	31	4 Ланз	39 880	189	3 757	2 909	19 798	13 227
	32	5 Шинэбулаг	35 346	93	3 494	2 375	19 710	9 674
			Сумын дүн	<b>236 100</b>	<b>1 026</b>	<b>23 127</b>	<b>15 422</b>	<b>129 373</b>
Түвшинширээ	33	1 Сэргэлэн	21 950	92	1 529	1 175	11 767	7 387
	34	2 Өлзийт	59 701	338	3 855	3 057	28 396	24 055
	35	3 Үнэгд	58 099	210	3 640	3 191	28 754	22 304
	36	4 Дэлгэрхаан	54 168	136	2 903	2 021	27 928	21 180
	37	5 Өгөөмөр	80 085	477	4 915	3 140	43 745	27 808
			Сумын дүн	<b>274 003</b>	<b>1 253</b>	<b>16 842</b>	<b>12 584</b>	<b>140 590</b>



## Хүснэгт XV.14-ын үргэлжлэл

Сум	д/д	Багийн нэр	2016					
			Бүгд	Тэмээ	Адуу	Үхэр	Хонь	Ямаа
Түмэнцогт	38	1 Лхүмбэ	52 159	109	7 576	5 079	22 439	16 956
	39	2 Баянцагаан	43 790	146	4 774	3 929	19 967	14 974
	40	3 Баян-Овоо	6 358		652	1 047	2 094	2 565
	41	4 Баянцогт	6 135	2	990	1 021	2 264	1 858
		Сумын дүн	<b>108 442</b>	<b>257</b>	<b>13 992</b>	<b>11 076</b>	<b>46 764</b>	<b>36 353</b>
Уулбаян	42	1 Баян	77 097	400	5 947	4 271	41 461	25 018
	43	2 Жаргалант	36 113	100	2 666	1 926	19 806	11 615
	44	3 Тэгш	58 625	140	3 886	2 861	33 672	18 066
	45	4 Жавхлант	36 686	214	2 824	1 818	20 626	11 204
	46	5 Дэлгэр	26 587	213	1 832	1 359	14 665	8 518
		Сумын дүн	<b>235 108</b>	<b>1 067</b>	<b>17 155</b>	<b>12 235</b>	<b>130 230</b>	<b>74 421</b>
Халзан	47	1 Халзан шанд	47 189	152	3 368	2 855	27 093	13 721
	48	2 Сахиулын	27 203	76	2 802	2 131	13 953	8 241
	49	3 Сайншанд	40 014	33	4 290	2 477	22 217	10 997
	50	4 Хатавч	24 894	16	3 200	2 046	12 257	7 375
		Сумын дүн	<b>139 300</b>	<b>277</b>	<b>13 660</b>	<b>9 509</b>	<b>75 520</b>	<b>40 334</b>
Эрдэнэцагаан	51	1 Тал булаг	62 772	68	8 258	5 161	26 519	22 766
	52	2 Цагаан овоо	16 271	3	1 945	1 611	6 056	6 656
	53	3 Бадрах	31 871	53	5 562	2 516	10 679	13 061
	54	4 Хонгор	31 625	174	4 367	2 460	11 172	13 452
	55	5 Билүүт	16 736	50	2 543	1 923	6 527	5 693
	56	6 Жаргалант	50 014	191	4 989	3 465	20 503	20 866
	57	7 Хадын булан	43 011	122	8 363	4 192	15 060	15 274
	58	8 Алтан овоо	11 264	18	1 836	1 308	3 178	4 924
		Сумын дүн	<b>263 564</b>	<b>679</b>	<b>37 863</b>	<b>22 636</b>	<b>99 694</b>	<b>102 692</b>
Баруун-Урт	59	1	19 460	21	3 128	1 976	8 609	5 726
	60	2	6 829	6	571	557	3 463	2 232
	61	3	11 696	18	1 015	683	5 391	4 589
	62	4	18 071	49	2 239	1 444	8 823	5 516
	63	5	19 086	25	1 966	1 843	8 650	6 602
	64	6	15 290	21	1 323	1 300	8 392	4 254
	65	7	14 315	1	3 018	1 390	6 332	3 574
	66	8	249 155	316	24 202	18 302	127 464	78 871
	67	9	4 711	8	0 448	0 287	1 760	2 208
	Сумын дүн	<b>358 613</b>	<b>465</b>	<b>37 910</b>	<b>27 782</b>	<b>178 884</b>	<b>113 572</b>	
Аймгийн дүн			<b>3 030 437</b>	<b>7 872</b>	<b>274 682</b>	<b>209 326</b>	<b>1 542 202</b>	<b>996 355</b>



## Хүснэгт XV.14-ын үргэлжлэл

Сум	Багийн			Малын тоо					
	д/д	№	Нэр	Бүгд	Тэмээ	Адуу	Үхэр	Хонь	Ямаа
1	2	3	4	5	6	7	8	9	10
Асгат	1	1	Өлзийт	38 915	82	4 890	2 951	18 694	12 298
	2	2	Дөхөм	43 786	113	5 347	3 448	21 152	13 726
	3	3	Их-Уул	59 806	78	7 807	4 918	29 200	17 803
	4	4	Жаргалант	19 633	3	2 691	1 905	7 770	7 264
			Сумын дүн	162 140	276	20 735	13 222	76 816	51 091
Баяндэлгэр	5	1	Баян	78 761	121	2 348	2 862	44 028	29 402
	6	2	Дэлгэр	56 803	93	2 316	2 338	32 376	19 680
	7	3	Төв	57 916	137	3 746	2 771	30 073	21 189
	8	4	Дөхөм	101 973	122	3 827	4 873	57 517	35 634
	9	5	Хонгор	80 441	401	4 982	5 877	41 353	27 828
	10	6	Ширээт	31 585	24	2 948	2 047	15 191	11 375
		Сумын дүн	407 479	898	20 167	20 768	220 538	145 108	
Дарьганга	11	1	Үүд	59 506	24	6 356	5 145	31 379	16 602
	12	2	Бадрах	60 466	114	6 194	4 600	30 838	18 720
	13	3	Аман-Ус	34 495	32	3 446	3 589	15 686	11 742
	14	4	Өрнөдэрс	59 168	35	6 583	6 333	29 840	16 377
			Сумын дүн	213 635	205	22 579	19 667	107 743	63 441
Мөнххаан	15	1	Баянтэрэм	105 196	303	12 563	7 271	52 093	32 966
	16	2	Баян-уул	94 417	191	7 888	5 893	48 178	32 267
	17	3	Баянцагаан	110 209	130	8 549	6 744	58 402	36 384
	18	4	Баясгалант	57 881	13	5 047	3 977	29 305	19 539
	19	5	Бүрэнцогт	95 289	63	7 163	5 252	49 212	33 599
		Сумын дүн	462 992	700	41 210	29 137	237 190	154 755	
Наран	20	1	Гүн худаг	50 150	178	3 895	4 738	26 305	15 034
	21	2	Тосонгийн гол	66 293	58	4 776	4 708	37 089	19 662
	22	3	Наран булаг	12 678	6	1 092	1 436	6 406	3 738
			Сумын дүн	129 121	242	9 763	10 882	69 800	38 434
Онгон	23	1	Ихбулаг	102 973	138	7 362	6 419	61 866	27 188
	24	2	Шарбүрд	67 029	234	4 660	5 268	38 674	18 193
	25	3	Нүдэн	87 425	331	4 037	4 925	53 051	25 081
	26	4	Цөнгөрөг	11 663	45	1 364	1 026	5 602	3 626
	27	5	Хавирга	17 862	24	1 545	1 429	9 269	5 595
		Сумын дүн	286 952	772	18 968	19 067	168 462	79 683	
Сүхбаатар	28	1	Баянгол	102 713	306	7 743	6 273	61 490	26 901
	29	2	Хайлаастай	12 098	5	1 698	1 131	5 350	3 914
	30	3	Хулгар	79 911	517	8 966	4 540	43 090	22 798
	31	4	Ланз	49 596	134	4 506	3 439	25 064	16 453
	32	5	Шинэбулаг	41 837	88	4 075	2 999	23 033	11 642
		Сумын дүн	286 155	1 050	26 988	18 382	158 027	81 708	



## Эмхэтгэл 2008-2017 он

## Хүснэгт XV.14-ын үргэлжлэл

1	2	3	4	5	6	7	8	9	10
Түвшинширээ	33	1 Сэргэлэн		25 337	103	1 735	1 238	13 479	8 782
	34	2 Өлзийт		70 666	342	4 450	3 465	34 122	28 287
	35	3 Үнэгд		62 328	213	3 606	3 196	31 754	23 559
	36	4 Дэлгэрхаан		59 641	134	3 313	2 155	31 136	22 903
	37	5 Өгөөмөр		88 216	501	5 331	3 404	48 261	30 719
		Сумын дүн		306 188	1 293	18 435	13 458	158 752	114 250
Түмэнцогт	55	1 Лхүмбэ		60 472	124	9 553	5 302	25 465	20 028
	56	2 Баянцагаан		51 501	159	5 750	4 249	23 973	17 370
	57	3 Баян-Овоо		7 512	-	775	1 150	2 623	2 964
	58	4 Баянцогт		6 914	2	900	1 268	2 384	2 360
			Сумын дүн		126 399	285	16 978	11 969	54 445
Уулбаян	38	1 Баян		78 046	417	5 645	4 058	42 851	25 075
	39	2 Жаргалант		40 558	110	3 035	2 080	22 839	12 494
	40	3 Тэгш		66 619	147	4 555	3 220	38 000	20 697
	41	4 Жавхлант		41 639	221	3 208	2 115	24 329	11 766
	42	5 Дэлгэр		28 225	208	2 150	1 483	15 862	8 522
		Сумын дүн		255 087	1 103	18 593	12 956	143 881	78 554
Халзан	43	1 Халзан шанд		53 157	147	3 804	3 170	31 252	14 784
	44	2 Сахиулын шанд		30 069	85	3 069	2 636	15 641	8 638
	45	3 Сайншанд		46 816	29	4 973	2 947	26 201	12 666
	46	4 Хатавч		31 243	16	3 748	2 378	16 016	9 085
		Сумын дүн		161 285	277	15 594	11 131	89 110	45 173
Эрдэнэцагаан	47	1 Хөндлөн хайласт		73 519	59	9 287	5 663	31 141	27 369
	48	2 Цагаан овоо		19 290	4	2 171	1 795	7 453	7 867
	49	3 Бадрах		39 996	60	6 351	2 894	13 048	17 643
	50	4 Хонгор		42 377	199	5 320	2 662	15 939	18 257
	51	5 Билүүт		18 804	57	2 961	1 987	7 474	6 325
	52	6 Жаргалант		61 012	173	5 772	4 004	25 771	25 292
	53	7 Хадын булан		50 702	142	8 741	4 696	18 171	18 952
	54	8 Алтан овоо		14 637	21	2 217	1 722	4 082	6 595
		Сумын дүн		320 337	715	42 820	25 423	123 079	128 300
Баруун-Урт	59	1		24 098	26	3 941	2 311	10 605	7 215
	60	2		9 855	6	831	700	4 901	3 417
	61	3		12 269	10	1 374	760	5 569	4 556
	62	4		20 377	67	2 554	1 538	10 139	6 079
	63	5		22 720	10	2 418	1 968	10 635	7 689
	64	6		14 628	26	1 238	1 148	7 831	4 385
	65	7		18 918	3	3 257	1 810	8 821	5 027
	66	8		281 809	354	26 340	20 067	146 455	88 593
	67	9		5 966	7	794	428	2 525	2 212
		Сумын дүн		410 640	509	42 747	30 730	207 481	129 173
Аймаг				3 528 410	8 325	315 577	236 792	1 815 324	1 152 392



## XV.15 ХЭЭЛТЭГЧ МАЛЫН ТОО, төрлөөр, мян.тол

Он	Бүгд	Ингэ	Гүү	Үнээ	Эм хонь	Эм ямаа
2008	683.9	3.2	36.6	39.7	341.1	263.3
2009	774.1	3.6	39.3	43.8	389.9	297.5
2010	858.6	3.8	43.2	48.8	438.6	324.2
2011	903.6	3.7	48.0	53.2	454.8	343.9
2012	994.1	3.5	53.8	58.9	500.5	377.4
2013	1 089.1	3.4	60.4	66.1	559.9	399.3
2014	1 219.8	3.3	68.9	74.8	628.8	443.9
2015	1 334.2	3.2	78.8	82.6	691.8	477.8
2016	1 365.5	3.1	84.3	82.1	728.3	467.7
2017	1 511.2	3.2	96.2	90.8	816.2	504.8

## XV.16 ХЭЭЛТЭГЧ МАЛ, сумаар, толгой

Сум	2008	2009	2010	2011	2012	2013	2014	2015	2016	2017
Ас	34 794	38 257	39 590	39 210	41 991	38 746	45 325	46 537	52 019	60 358
Бд	83 785	98 373	109 998	114 308	125 962	139 397	161 692	176 971	172 365	176 669
Да	47 992	51 174	59 578	60 022	60 607	61 389	65 535	79 060	77 813	87 820
Мх	57 690	69 365	81 192	95 254	108 988	119 923	140 889	154 149	172 125	204 389
На	35 178	40 317	45 581	41 761	43 343	47 978	54 426	58 632	54 444	58 023
Он	62 620	73 136	78 464	81 672	87 441	102 632	112 942	118 275	114 358	124 852
Сү	63 100	67 394	69 409	71 795	78 102	86 370	92 117	95 554	97 612	112 970
Тш	54 473	63 222	74 978	84 295	93 441	111 249	124 624	132 987	127 197	134 759
Тц	24 391	27 018	27 223	29 723	32 357	32 323	36 399	43 197	49 338	54 751
Уб	47 470	54 167	64 873	70 095	77 893	90 173	95 384	107 829	108 062	114 428
Ха	31 459	34 431	38 588	41 271	48 056	50 703	55 357	59 421	59 127	65 184
Эц	78 830	84 445	86 069	85 453	87 483	85 893	91 385	99 012	112 247	133 771
Бу	62 091	72 811	83 138	88 695	108 441	122 367	143 753	162 531	168 829	183 192
Дүн	683 873	774 110	858 681	903 554	994 105	1 089 143	1 219 828	1 334 155	1 365 536	1 511 166



## Хүснэгт XV.16-ын үргэлжлэл

Сум	Ингэний тоо, сумаар, толгой									
	2008	2009	2010	2011	2012	2013	2014	2015	2016	2017
Ас	183	179	170	160	136	115	94	88	75	81
Бд	220	296	317	295	301	298	333	338	332	351
Да	127	125	138	145	147	121	93	107	70	82
Мх	264	276	308	290	290	283	266	248	252	272
На	150	160	180	169	158	142	135	116	98	92
Он	331	392	413	402	370	354	311	290	264	265
Сү	410	458	449	436	427	469	431	421	377	408
Тш	329	378	436	457	447	468	478	473	511	521
Тц	132	133	140	142	121	99	107	100	111	123
Уб	388	457	503	481	447	450	442	410	392	416
Ха	165	176	176	184	170	142	126	122	94	85
Эц	334	337	331	326	289	255	255	260	262	259
Бу	171	196	237	231	219	193	219	212	217	226
Дүн	3 204	3 563	3 798	3 718	3 522	3 389	3 290	3 185	3 055	3 181

## Хүснэгт XV.16-ын үргэлжлэл

Сум	Гүүний тоо, сумаар, толгой									
	2008	2009	2010	2011	2012	2013	2014	2015	2016	2017
Ас	2 715	2 795	2 889	3 121	3 177	3 375	3 946	4 221	4 621	5 197
Бд	3 552	4 085	4 555	4 901	5 399	5 686	6 684	7 323	6 049	6 527
Да	2 846	2 810	3 255	3 708	4 191	4 212	4 636	5 640	5 938	7 423
Мх	2 863	3 297	3 588	4 302	5 349	6 341	7 662	8 868	10 532	12 564
На	1 435	1 597	1 802	1 834	1 942	2 119	2 360	2 634	2 764	3 014
Он	2 810	3 017	3 161	3 225	3 736	4 062	4 583	4 991	5 290	5 556
Сү	3 991	3 791	4 070	4 277	4 180	5 490	5 980	6 374	6 555	7 684
Тш	1 857	2 185	2 526	2 900	3 189	3 777	4 381	4 802	5 264	5 859
Тц	1 366	1 515	1 793	2 308	2 692	3 040	3 500	4 712	4 676	5 591
Уб	1 901	2 154	2 436	2 551	3 058	3 489	4 034	4 721	5 285	5 670
Ха	1 529	1 526	1 708	1 989	2 290	2 914	3 262	3 771	4 217	4 720
Эц	6 449	6 690	7 012	7 750	7 938	8 349	9 164	9 889	11 038	12 925
Бу	3 247	3 864	4 448	5 163	6 634	7 585	8 721	10 834	12 104	13 444
Дүн	36 561	39 326	43 243	48 029	53 775	60 439	68 913	78 780	84 333	96 174



## Хүснэгт XV.16-ын үргэлжлэл

Сум	Үнээний тоо, сумаар, толгой									
	2008	2009	2010	2011	2012	2013	2014	2015	2016	2017
Ас	2 005	2 189	2 439	2 652	2 857	3 000	3 179	3 383	3 817	4 234
Бд	4 655	5 517	6 507	6 928	7 695	8 555	9 495	10 251	7 914	8 406
Да	3 650	3 737	4 710	5 011	5 232	5 373	5 728	6 804	6 617	7 393
Мх	2 137	2 650	3 138	3 857	4 704	5 566	7 007	8 247	9 356	11 459
На	2 648	2 939	3 430	3 350	3 524	3 968	4 229	4 469	4 161	4 311
Он	3 965	4 298	4 590	4 947	5 460	6 256	7 104	7 535	6 896	7 389
Сү	2 599	2 710	2 899	3 221	3 698	4 357	5 088	5 260	5 621	6 183
Тш	2 500	2 943	3 284	3 889	4 445	5 015	5 607	5 899	5 153	5 567
Тц	1 397	1 613	1 778	2 059	2 299	2 576	3 121	3 687	4 291	4 611
Уб	1 969	2 298	2 549	2 926	3 448	3 950	4 468	5 028	4 951	5 286
Ха	1 559	1 764	1 863	2 134	2 497	2 941	3 333	3 670	3 649	4 180
Эц	7 567	7 519	7 265	7 188	7 082	7 121	7 381	7 875	8 475	9 423
Бу	3 036	3 640	4 299	4 997	6 042	7 391	9 062	10 454	11 208	12 311
Дүн	39 687	43 817	48 751	53 159	58 983	66 069	74 802	82 562	82 109	90 753

## Хүснэгт XV.16-ын үргэлжлэл

Сум	Хонины тоо, сумаар, толгой									
	2008	2009	2010	2011	2012	2013	2014	2015	2016	2017
Ас	16 810	18 336	19 249	18 562	20 257	18 477	21 441	22 347	25 907	30 537
Бд	40 545	47 581	54 104	56 669	63 074	70 655	82 521	91 541	95 023	98 975
Да	24 088	25 824	30 589	30 498	30 099	31 161	33 435	40 387	41 561	45 861
Мх	28 931	35 449	42 224	47 870	55 101	60 450	71 809	79 483	90 546	110 387
На	18 092	21 097	24 243	21 334	22 486	25 668	29 966	32 426	29 901	32 860
Он	35 445	42 113	45 438	47 304	50 626	60 357	66 090	68 568	68 598	76 750
Сү	35 472	38 069	39 501	40 182	43 297	48 482	51 688	54 471	56 327	65 567
Тш	25 613	30 383	36 251	40 482	45 101	54 821	61 193	66 607	66 352	72 496
Тц	11 876	13 250	13 267	13 883	15 313	15 182	16 476	19 421	23 122	25 202
Уб	26 431	30 183	36 941	38 783	42 705	50 831	53 646	60 761	62 307	67 268
Ха	16 674	18 296	20 785	22 076	25 944	28 389	30 759	33 631	34 086	37 855
Эц	30 912	33 702	34 938	34 078	34 645	34 949	37 176	39 913	46 344	54 391
Бу	30 224	35 630	41 118	43 059	51 814	60 551	72 651	82 278	88 243	98 080
Дүн	341 113	389 913	438 648	454 780	500 462	559 973	628 851	691 834	728 317	816 229



## Хүснэгт XV.16-ын үргэлжлэл

Сум	Ямааны тоо, сумаар,толгой									
	2008	2009	2010	2011	2012	2013	2014	2015	2016	2017
Ас	13 081	14 758	14 843	14 715	15 564	13 779	16 665	16 498	17 599	20 309
Бд	34 813	40 894	44 515	45 515	49 493	54 203	62 659	67 518	63 047	62 410
Да	17 281	18 678	20 886	20 660	20 938	20 522	21 643	26 122	23 627	27 061
Мх	23 495	27 693	31 934	38 935	43 544	47 283	54 145	57 303	61 439	69 707
На	12 853	14 524	15 926	15 074	15 233	16 081	17 736	18 987	17 520	17 746
Он	20 069	23 316	24 862	25 794	27 249	31 603	34 854	36 891	33 310	34 892
Сү	20 628	22 366	22 490	23 679	26 500	27 572	28 930	29 028	28 732	33 128
Тш	24 174	27 333	32 481	36 567	40 259	47 168	52 965	55 206	49 917	50 316
Тц	9 620	10 507	10 245	11 331	11 932	11 426	13 195	15 277	17 138	19 224
Уб	16 781	19 075	22 444	25 354	28 235	31 453	32 794	36 909	35 127	35 788
Ха	11 532	12 669	14 056	14 888	17 155	16 317	17 877	18 227	17 081	18 344
Эц	33 568	36 197	36 523	36 111	37 529	35 219	37 409	41 075	46 128	56 773
Бу	25 413	29 481	33 036	35 245	43 732	46 647	53 100	58 753	57 057	59 131
Дүн	263 308	297 491	324 241	343 868	377 363	399 273	443 972	477 794	467 722	504 829

## XV.17 ХЭЭЛТҮҮЛЭГЧ МАЛЫН ТОО, мян.тол

Он	Бүгд	Буур	Азарга	Бух	Хуц	Ухна
2008	15.4	0.1	6.1	1.1	4.7	3.4
2009	17.3	0.1	6.4	1.3	5.6	3.9
2010	19.2	0.1	6.9	1.5	6.4	4.3
2011	21.1	0.1	7.5	1.6	7.1	4.8
2012	22.2	0.2	7.9	1.7	7.2	5.2
2013	23.7	0.1	8.7	1.8	7.9	5.2
2014	26.1	0.1	9.4	1.9	8.8	5.9
2015	29.3	0.1	10.5	2.1	10.2	6.4
2016	28.6	0.1	11.2	2	9.6	5.7
2017	33.1	0.1	12.4	2.4	11.2	7.0



## XV.18 БҮХ ХЭЭЛТҮҮЛЭГЧ МАЛЫН ТОО, сумаар, толгой

Сум	2008	2009	2010	2011	2012	2013	2014	2015	2016	2017
Ас	768	861	949	942	1 018	1 000	1 090	1 224	1 223	1 468
Бд	1 700	1 953	2 223	2 392	2 557	2 663	3 057	3 135	2 762	3 458
Да	1 174	1 234	1 199	1 213	1 679	1 222	1 277	1 613	1 710	1 826
Мх	1 379	1 564	1 731	1 922	2 261	2 473	2 952	3 412	3 587	4 437
На	679	737	835	873	806	884	979	1 100	911	1 044
Он	1 276	1 323	1 279	1 563	1 565	1 712	1 922	2 309	2 051	2 250
Сү	1 513	1 601	1 750	1 854	1 959	2 115	2 220	2 330	2 268	2 776
Тш	1 016	1 268	1 583	1 783	1 891	2 279	2 667	2 872	2 641	3 159
Тц	611	636	691	942	871	980	966	1 147	1 197	1 332
Уб	1 051	1 211	1 356	1 523	1 634	1 766	2 042	2 294	2 267	2 442
Ха	560	771	808	862	1 057	1 218	1 325	1 607	1 595	1 667
Эц	2 481	2 743	2 978	3 159	2 647	2 795	3 164	3 410	3 419	3 581
Бу	1 226	1 424	1 810	2 108	2 221	2 560	2 456	2 866	2 993	3 608
Дүн	15 434	17 326	19 192	21 136	22 166	23 667	26 117	29 319	28 624	33 048

## Хүснэгт XV.18-ын үргэлжлэл

Сум	Буурны тоо, сумдаар, толгой									
	2008	2009	2010	2011	2012	2013	2014	2015	2016	2017
Ас	3	4	8	4	7	4	6	7	5	4
Бд	3	5	5	6	9	9	7	5	5	7
Да	3	4	1	8	11	4	2	3	2	2
Мх	4	9	14	10	4	7	8	6	8	8
На	7	9	8	8	9	5	4	3	4	4
Он	13	10	15	14	12	13	8	6	6	5
Сү	15	20	31	25	29	20	14	19	13	13
Тш	10	6	14	13	15	16	13	18	13	14
Тц	14	13	17	10	6	3	3	4	2	4
Уб	3	8	6	6	15	9	9	4	6	7
Ха	16	21	16	18	5	6	7	7	4	4
Эц	3	4	5	6	17	16	15	16	15	15
Бу	5	6	7	10	10	6	10	7	6	10
Дүн	99	119	147	138	149	118	106	105	89	97

**Эмхэтгэл 2008-2017 он****Хүснэгт XV.18-ын үргэлжлэл**

Сум	Азарганы тоо, сумдаар, толгой									
	2008	2009	2010	2011	2012	2013	2014	2015	2016	2017
Ас	370	393	379	419	418	423	437	462	541	603
Бд	609	646	715	764	806	858	935	1 018	919	902
Да	417	413	430	437	506	464	436	580	648	746
Мх	556	581	667	703	811	928	1 090	1 253	1 429	1 702
На	267	276	304	337	313	343	370	397	404	440
Он	534	498	513	558	564	600	647	749	754	780
Сү	565	621	673	745	735	826	909	935	912	1 057
Тш	365	378	430	482	510	595	712	789	807	869
Тц	341	355	396	439	382	397	425	557	549	636
Уб	222	263	270	290	470	535	639	736	810	838
Ха	1 028	1 056	1 036	1 128	321	394	426	481	595	619
Эц	271	259	301	343	1 144	1 182	1 259	1 340	1 409	1 545
Бу	581	620	752	869	946	1 108	1 104	1 209	1 451	1 708
Дүн	6 126	6 359	6 866	7 514	7 926	8 653	9 389	10 506	11 228	12 445

**Хүснэгт XV.18-ын үргэлжлэл**

Сум	Бухны тоо, сумдаар, толгой									
	2008	2009	2010	2011	2012	2013	2014	2015	2016	2017
Ас	62	73	87	91	98	114	114	132	133	161
Бд	116	137	180	195	204	201	223	218	174	250
Да	108	111	125	85	181	129	129	160	181	174
Мх	47	97	103	94	124	147	180	219	228	266
На	62	58	86	86	72	85	83	79	61	81
Он	75	97	87	129	108	129	133	145	117	144
Сү	89	108	133	144	154	167	175	179	172	197
Тш	57	69	89	108	85	111	130	145	121	148
Тц	50	63	56	71	73	84	90	102	118	106
Уб	41	60	58	67	70	95	99	93	93	94
Ха	269	228	250	252	98	104	108	116	115	136
Эц	45	67	68	97	248	232	241	274	274	331
Бу	76	89	149	154	156	200	185	227	242	281
Дүн	1 097	1 257	1 471	1 573	1 671	1 798	1 890	2 089	2 029	2 369



## Хүснэгт XV.18-ын үргэлжлэл

Сум	Хуцны тоо, сумдаар, толгой									
	2008	2009	2010	2011	2012	2013	2014	2015	2016	2017
Ас	187	208	263	235	258	256	289	346	328	412
Бд	496	605	678	773	844	929	1086	1116	997	1373
Да	381	389	373	389	563	378	418	551	543	550
Мх	460	501	548	631	745	796	958	1160	1184	1505
На	203	240	265	272	255	277	330	413	299	336
Он	405	451	446	524	546	616	722	906	764	834
Сү	489	529	554	571	627	705	720	776	762	973
Тш	333	449	581	667	726	889	1025	1128	1029	1298
Тц	409	486	549	635	236	280	227	296	318	350
Уб	179	257	292	327	638	711	839	920	898	1000
Ха	650	971	1170	1180	407	457	515	682	594	608
Эц	178	167	192	280	721	867	1047	1082	1059	922
Бу	336	404	525	632	625	744	682	851	821	1008
Дүн	4 706	5 657	6 436	7 116	7 191	7 905	8 858	10 227	9 596	11 169

## Хүснэгт XV.18-ын үргэлжлэл

Сум	Ухны тоо, сумдаар, толгой									
	2008	2009	2010	2011	2012	2013	2014	2015	2016	2017
Ас	146	183	212	193	237	203	244	277	216	288
Бд	476	560	645	654	694	666	806	778	667	926
Да	265	317	270	294	418	247	292	319	336	354
Мх	312	376	399	484	577	595	716	774	738	956
На	140	154	172	170	157	174	192	208	143	183
Он	249	267	218	338	335	354	412	503	410	487
Сү	355	323	359	369	414	397	402	421	409	536
Тш	251	366	469	513	555	668	787	792	671	830
Тц	237	294	338	368	174	216	221	188	210	236
Уб	115	183	182	172	396	416	456	541	460	503
Ха	518	467	506	581	226	257	269	321	287	300
Эц	114	139	125	216	517	498	602	698	662	768
Бу	228	305	377	443	484	502	475	572	473	601
Дүн	3 406	3 934	4 272	4 795	5 184	5 193	5 874	6 392	5 682	6 968



## XV.19 БОЙЖУУЛСАН ТӨЛ, төрлөөр, мян.тол

Он	Бүгд	ботго	унага	тугал	хурга	ишиг
2008	438,4	1,2	16,8	26,6	229,3	164,4
2009	594,1	1,5	28,2	34,6	298,3	231,5
2010	656,2	1,7	29,9	38,4	335,1	251,1
2011	744,7	1,7	34,5	40,7	386,1	281,7
2012	786.1	1.8	39.3	45.9	402.7	296.5
2013	853.3	1.5	40.5	47.7	442.1	321.5
2014	937.0	1.5	49.0	54.3	483.6	348.6
2015	1 070.2	1.5	55.5	62.4	557.1	393.8
2016	994.8	1.109	58.372	61.128	532.473	341.7
2017	1 189.1	1.4	69.0	67.0	643.1	408.6

## XV.20 БОЙЖУУЛСАН НИЙТ ТӨЛ, сумаар, толгой

Сум	2008	2009	2010	2011	2012	2013	2014	2015	2016	2017
Ас	19 885	29 973	33 122	28 360	32 042	37 508	32 815	39 336	39 805	44 980
Бд	62 650	77 277	90 259	90 012	93 881	108 252	123 739	137 766	88 041	136 713
Да	29 574	37 669	42 159	49 030	48 144	52 354	51 394	54 463	58 936	65 573
Мх	34 510	50 325	61 311	76 599	82 893	94 822	103 362	126 656	137 220	153 639
На	25 884	30 027	34 121	40 243	35 248	36 617	40 374	50 057	40 455	44 408
Он	41 159	55 096	63 791	69 807	72 785	66 312	78 211	96 380	78 020	90 545
Сү	43 322	52 011	53 598	62 126	67 041	70 672	74 358	83 600	82 437	91 312
Тш	28 495	48 022	59 400	70 457	80 620	85 345	96 098	102 419	80 450	102 740
Тц	14 397	19 925	16 174	23 307	23 264	24 677	28 151	28 692	33 439	46 397
Уб	26 773	43 804	52 945	57 048	62 459	64 750	76 184	81 944	88 944	93 692
Ха	17 980	27 462	31 117	35 248	40 101	44 172	47 080	49 921	48 352	48 087
Эц	52 262	66 842	59 758	66 759	70 538	70 699	76 626	83 644	91 924	108 820
Бу	41 460	55 632	58 415	75 660	77 082	97 082	108 645	135 361	126 770	162 191
Дүн	438 351	594 065	656 170	744 656	786 098	853 262	937 037	1 070 239	994 793	1 189 097



## Хүснэгт XV.20-ын үргэлжлэл

Сум	Бойжуулсан ботго, сумаар, толгой									
	2008	2009	2010	2011	2012	2013	2014	2015	2016	2017
Ас	60	100	71	59	69	65	45	47	39	27
Бд	103	131	175	144	133	110	158	137	88	147
Да	56	39	62	92	66	48	41	36	32	26
Мх	79	82	112	114	134	147	117	123	83	113
На	68	55	69	51	66	70	50	47	26	46
Он	117	168	167	164	165	172	116	107	60	113
Сү	216	225	243	237	252	174	186	218	175	232
Тш	112	161	190	189	206	222	243	218	161	185
Тц	125	197	266	211	67	40	45	54	34	67
Уб	56	71	85	104	211	185	149	172	157	155
Ха	122	131	128	121	103	58	52	59	30	31
Эц	52	48	58	69	180	97	132	186	122	133
Бу	83	79	85	116	100	92	150	80	102	134
Дүн	1 249	1 487	1 711	1 671	1 752	1 480	1 484	1 484	1 109	1 409

## Хүснэгт XV.20-ын үргэлжлэл

Сум	Бойжуулсан унага, сумаар, толгой									
	2008	2009	2010	2011	2012	2013	2014	2015	2016	2017
Ас	846	2 143	2 238	2 271	2 287	2 396	2 513	3 105	3 158	3 634
Бд	2 116	2 980	2 991	2 863	3 274	3 575	4 854	4 909	2 583	4 135
Да	1 535	2 066	2 434	2 730	2 971	3 001	3 140	3 450	4 175	4 367
Мх	1 408	2 118	2 561	2 674	3 634	4 473	5 167	6 726	7 584	8 386
На	859	1 063	1 131	1 335	1 612	1 664	1 801	2 135	1 899	2 330
Он	1 346	1 969	1 952	2 473	2 663	1 865	2 706	2 886	3 075	3 731
Сү	1 825	3 038	3 035	3 617	3 855	3 208	4 335	4 953	5 121	6 131
Тш	472	1 552	1 915	2 094	2 392	2 869	3 389	2 957	2 813	3 615
Тц	332	1 466	1 810	1 893	1 958	2 133	2 536	2 404	2 855	3 935
Уб	299	1 209	1 276	1 552	2 246	2 468	2 516	3 122	3 624	4 215
Ха	3 704	4 718	4 513	5 263	1 771	1 964	2 715	2 772	2 774	2 845
Эц	314	1 027	1 124	1 688	5 791	5 448	7 172	7 665	8 479	10 255
Бу	1 701	2 809	2 955	4 010	4 863	5 400	6 171	8 406	10 232	11 373
Дүн	16 757	28 158	29 935	34 463	39 317	40 464	49 015	55 490	58 372	68 952



## Хүснэгт XV.20-ын үргэлжлэл

Сум	Бойжуулсан тугал, сумаар, толгой									
	2008	2009	2010	2011	2012	2013	2014	2015	2016	2017
Ас	1 053	1 830	1 959	2 068	2 078	2 438	2 280	2 678	2 824	3 091
Бд	3 662	4 623	5 347	5 250	4 595	5 676	7 370	7 179	4 253	5 392
Да	2 358	2 840	3 459	3 719	3 913	3 756	4 128	4 334	5 112	5 034
Мх	1 379	1 654	2 082	2 364	3 828	4 037	4 867	6 196	7 179	7 595
На	2 232	2 404	2 634	2 680	2 707	2 986	3 371	3 702	3 190	3 505
Он	2 757	3 358	3 380	3 768	4 333	2 949	4 336	4 972	4 191	4 835
Сү	1 880	2 283	2 416	2 806	3 224	3 130	3 772	4 482	4 671	5 331
Тш	1 177	2 365	2 713	3 172	3 511	3 836	4 305	4 031	3 420	3 547
Тц	1 095	1 793	2 177	2 444	1 850	2 010	2 353	2 982	2 819	3 852
Уб	811	1 407	1 612	1 764	2 910	2 284	2 654	3 492	3 946	4 044
Ха	5 227	6 086	5 762	5 214	2 143	2 344	2 693	2 910	2 755	2 469
Эц	867	1 173	1 426	1 473	5 679	6 031	6 093	6 201	6 966	7 852
Бу	2 104	2 820	3 424	3 993	5 130	6 191	6 068	9 221	9 802	10 484
Дүн	26 602	34 636	38 391	40 715	45 901	47 668	54 290	62 380	61 128	67 031

## Хүснэгт XV.20-ын үргэлжлэл

Сум	Бойжуулсан хурга, сумаар, толгой									
	2008	2009	2010	2011	2012	2013	2014	2015	2016	2017
Ас	10 219	14 287	15 691	13 724	15 416	18 667	16 051	18 808	19 332	22 931
Бд	30 835	37 742	43 361	46 670	46 732	55 483	62 617	71 427	52 512	75 735
Да	15 359	19 356	21 865	25 265	24 864	28 581	26 292	28 173	29 495	36 198
Мх	17 982	25 003	31 524	41 009	41 918	48 821	51 803	64 352	71 444	82 760
На	13 269	15 912	18 532	21 560	18 230	19 044	21 584	28 057	24 076	24 319
Он	24 169	32 405	38 032	40 847	44 005	40 856	46 508	58 021	47 371	54 686
Сү	24 920	29 036	30 982	35 178	37 745	40 045	41 809	47 326	46 681	52 249
Тш	15 047	22 227	28 643	33 875	39 780	43 219	47 740	50 889	48 958	57 735
Тц	7 954	9 656	8 169	11 157	10 594	11 708	13 154	12 832	15 904	21 846
Уб	16 214	24 294	29 376	31 636	34 619	36 181	44 781	46 725	50 807	54 385
Ха	10 035	14 944	16 876	19 241	22 161	23 935	26 562	28 198	27 782	29 805
Эц	21 431	26 264	24 565	28 732	29 129	28 126	32 126	34 324	38 037	45 297
Бу	21 872	27 128	27 470	37 252	37 466	47 495	52 576	68 003	60 074	85 133
Дүн	229 306	298 254	335 086	386 146	402 659	442 161	483 603	557 135	532 473	643 079



## Хүснэгт XV.20-ын үргэлжлэл

Сум	Бойжуулсан ишиг, сумаар, толгой									
	2008	2009	2010	2011	2012	2013	2014	2015	2016	2017
Ас	7 707	11 613	13 163	10 238	12 192	13 942	11 926	14 698	14 452	15 297
Бд	25 934	31 801	38 385	35 085	39 147	43 408	48 740	54 114	28 605	51 304
Да	10 266	13 368	14 339	17 224	16 330	16 968	17 793	18 470	20 122	19 948
Мх	13 662	21 468	25 032	30 438	33 379	37 344	41 408	49 259	50 930	54 785
На	9 456	10 593	11 755	14 617	12 633	12 853	13 568	16 116	11 264	14 208
Он	12 770	17 196	20 260	22 555	21 619	20 470	24 545	30 394	23 323	27 180
Сү	14 481	17 429	16 922	20 288	21 965	24 115	24 256	26 621	25 789	27 369
Тш	11 687	21 717	25 939	31 127	34 731	35 199	40 421	44 324	25 098	37 658
Тц	5 210	8 021	5 397	8 920	8 795	8 786	10 063	10 420	11 827	16 697
Уб	9 007	16 054	19 316	20 864	22 473	23 632	26 084	28 433	30 410	30 893
Ха	6 779	9 831	11 268	12 587	13 923	15 871	15 058	15 982	15 011	12 937
Эц	21 778	29 643	24 790	27 429	29 759	30 997	31 103	35 268	38 320	45 283
Бу	15 700	22 796	24 481	30 289	29 523	37 904	43 680	49 651	46 560	55 067
Дүн	164 437	231 530	251 047	281 661	296 469	321 489	348 645	393 750	341 711	408 626

## XV.21 ТОМ МАЛЫН ЗҮЙ БУСЫН ХОРОГДОЛ, төрлөөр, мян.тол

Он	Бүгд	Тэмээ	Адуу	Үхэр	Хонь	Ямаа
2008	387.9	1.1	39.5	33.1	157.9	156.3
2009	22.7	0.1	1.6	2.2	10.2	8.6
2010	60.9	0.1	1.8	6.7	27.0	25.3
2011	54.6	0.1	1.7	4.2	23.0	25.6
2012	20.9	0.1	0.8	1.1	8.8	10.1
2013	25.9	0.1	1.0	1.6	11.1	12.2
2014	10.8	0.4	0.4	2.9	3.6	3.9
2015	15.1	0.1	1.2	1.0	6.1	6.7
2016	185.6	0.1	8.6	15.2	69.7	92.1
2017	12.9	0.1	0.4	4.3	4.8	3.3



## XV.22 ЗҮЙ БУСААР ХОРОГДСОН ТОМ МАЛ, бүгд, сумаар, толгой

Сум	2008	2009	2010	2011	2012	2013	2014	2015	2016	2017
Ас	28 668	3 686	2 930	10 472	769	2 534	730	615	4 555	512
Бд	16 494	3 100	3 593	4 322	2 092	1 006	930	616	42 092	261
Да	18 648	546	2 500	7 357	423	1 077	1 147	383	5 134	607
Мх	49 471	667	3 105	973	4 044	2 315	3 043	3 016	7 888	4 973
На	1 154	299	1 590	5 037	751	170	359	209	7 522	376
Он	21 415	679	3 363	3 907	1 822	264	347	101	24 560	38
Сү	38 836	1 522	7 887	984	257	1 036	163	2 708	3 760	543
Тш	35 027	921	879	1 001	1 190	221	1 971	1 467	32 435	1 641
Тц	45 398	2 019	10 445	1 540	3 087	4 827	247	3 790	950	1 766
Уб	27 325	1 182	2 455	1 170	1 051	615	517	436	10 863	298
Ха	22 926	294	3 595	1 880	539	566	235	104	7 011	-
Эц	30 529	5 146	10 549	12 967	3 828	8 826	804	848	3 164	1 207
Бу	51 983	2 670	8 039	3 044	1 062	2 521	286	801	35 712	719
Дүн	387 874	22 731	60 930	54 654	20 915	25 978	10 779	15 094	185 646	12 941

## Хүснэгт XV.22-ын үргэлжлэл

Сум	Зүй бусаар хорогдсон тэмээ, сумаар, толгой									
	2008	2009	2010	2011	2012	2013	2014	2015	2016	2017
Ас	136	18	10	30	4	3	3	2	-	-
Бд	8	11	12	4	1	1	-	-	5	1
Да	45	1	2	4	2	7	8	-	9	3
Мх	96	5	4	6	7	5	2	6	3	5
На	2	5	6	3	9	-	-	3	7	-
Он	48	2	12	7	15	3	4	1	1	-
Сү	231	14	8	5	7	7	1	28	3	-
Тш	110	14	5	2	-	-	7	3	-	2
Тц	172	7	17	1	9	13	6	9	3	5
Уб	97	11	7	15	8	5	3	13	15	1
Ха	31	6	5	7	1	3	-	1	-	-
Эц	56	17	21	30	19	44	5	12	12	5
Бу	98	3	20	10	3	8	-	4	13	-
Дүн	1 130	114	129	124	85	99	39	82	71	22



## Эмхэтгэл 2008-2017 он

### Хүснэгт XV.22-ын үргэлжлэл

Сум	Зүй бусаар хорогдсон адуу, сумаар, толгой									
	2008	2009	2010	2011	2012	2013	2014	2015	2016	2017
Ас	5 306	288	68	209	47	52	34	26	82	10
Бд	1 126	151	153	219	77	29	27	38	4 637	10
Да	1 542	63	47	51	26	30	37	19	74	36
Мх	5 314	54	60	46	81	48	50	106	152	186
На	104	10	31	111	33	23	5	13	304	21
Он	2 163	32	86	214	82	10	45	18	690	13
Сү	4 644	73	60	45	9	18	75	629	341	9
Тш	1 938	31	23	34	1	2	24	39	417	26
Тц	6 531	116	321	43	58	106	29	138	42	41
Уб	2 186	77	67	29	21	36	20	26	195	20
Ха	2 878	19	10	39	15	24	11	5	42	-
Эц	2 726	580	626	625	260	514	75	90	240	68
Бу	3 028	80	266	66	43	85	5	103	1 338	14
<b>Дүн</b>	<b>39 486</b>	<b>1 574</b>	<b>1 818</b>	<b>1 731</b>	<b>753</b>	<b>977</b>	<b>437</b>	<b>1 250</b>	<b>8 554</b>	<b>454</b>

### Хүснэгт XV.22-ын үргэлжлэл

Сум	Зүй бусаар хорогдсон үхэр, сумаар, толгой									
	2008	2009	2010	2011	2012	2013	2014	2015	2016	2017
Ас	2 642	164	152	504	45	136	31	40	313	93
Бд	567	161	577	263	145	74	472	71	5 580	61
Да	1 077	58	1 058	580	36	105	840	34	474	60
Мх	8 264	60	79	69	74	85	59	80	665	1725
На	54	19	80	851	49	19	261	15	614	24
Он	1 142	92	808	204	88	9	200	12	1 959	10
Сү	2 554	187	629	28	21	19	28	268	316	92
Тш	2 740	40	108	79	47	33	799	61	1 134	211
Тц	5 439	109	404	53	93	215	27	101	76	1109
Уб	2 091	96	382	34	33	45	27	43	1 208	34
Ха	1 465	11	362	44	21	39	16	8	703	-
Эц	2 346	990	1 655	1 411	404	714	99	173	323	586
Бу	2 716	204	428	94	84	148	11	79	1 836	361
<b>Дүн</b>	<b>33 097</b>	<b>2 191</b>	<b>6 722</b>	<b>4 214</b>	<b>1 140</b>	<b>1 641</b>	<b>2 870</b>	<b>985</b>	<b>15 201</b>	<b>4 366</b>



## Хүснэгт XV.22-ын үргэлжлэл

Сум	Зүй бусаар хорогдсон хонь, сумаар, толгой									
	2008	2009	2010	2011	2012	2013	2014	2015	2016	2017
Ас	10 129	1 744	1 259	4 724	356	1 316	328	271	1 804	157
Бд	4 928	1 437	1 400	1 392	845	474	204	247	12 124	83
Да	9 495	230	765	3 781	180	432	129	179	2 144	252
Мх	17 662	370	1 262	439	1 792	935	1 342	1 239	2 988	1 910
На	568	103	765	2 145	346	66	38	83	3 132	197
Он	9 575	317	1 596	2 067	929	157	80	47	11 052	14
Сү	20 338	789	4 779	528	128	511	32	1 006	1 516	232
Тш	13 484	525	324	291	288	70	659	581	9 671	973
Тц	14 065	1 082	4 683	831	1 515	2 204	105	1 648	431	359
Уб	11 116	665	1 222	501	530	231	129	176	3 481	124
Ха	9 619	124	2 128	905	251	240	95	36	2 909	-
Эц	10 183	1 448	2 877	3 984	1 241	3 406	308	249	961	270
Бу	26 695	1 425	3 918	1 434	446	1 024	125	353	17 533	264
Дүн	157 857	10 259	26 978	23 022	8 847	11 066	3 574	6 115	69 746	4 835

## Хүснэгт XV.22-ын үргэлжлэл

Сум	Зүй бусаар хорогдсон ямаа, сумаар, толгой									
	2008	2009	2010	2011	2012	2013	2014	2015	2016	2017
Ас	10 455	1 472	1 441	5 005	317	1 027	334	276	2 356	252
Бд	9 865	1 340	1 451	2 444	1 024	428	227	260	19 746	106
Да	6 489	194	628	2 941	179	503	133	151	2 433	256
Мх	18 135	178	1 700	413	2 090	1 242	1 590	1 585	4 080	1 147
На	426	162	708	1 927	314	62	55	95	3 465	134
Он	8 487	236	861	1 415	708	85	18	23	10 858	1
Сү	11 069	459	2 411	378	92	481	27	777	1 584	210
Тш	16 755	311	419	595	854	116	482	783	21 213	429
Тц	19 191	705	5 020	612	1 412	2 289	80	1 894	398	252
Уб	11 835	333	777	591	459	298	338	178	5 964	119
Ха	8 933	134	1 090	885	251	260	113	54	3 357	-
Эц	15 218	2 111	5 370	6 917	1 904	4 148	317	324	1 628	278
Бу	19 446	958	3 407	1 440	486	1 256	145	262	14 992	80
Дүн	156 304	8 593	25 283	25 563	10 090	12 195	3 859	6 662	92 074	3 264



## XV.23 СУВАЙРСАН ХЭЭЛТЭГЧ МАЛЫН ТОО, төрлөөр, мян.тол

Он	Бүгд	Ингэ	Гүү	Үнээ	Эм хонь	Эм ямаа
2008	41.2	0.2	6.2	4.4	15.9	14.5
2009	47.5	0.2	4.6	3.3	21.0	18.4
2010	41.0	0.1	5.0	3.4	17.4	15.1
2011	47.6	0.2	5.4	4.3	20.0	17.7
2012	54.3	0.2	5.7	5.2	22.5	20.7
2013	74.9	0.1	9.2	9.5	31.3	24.7
2014	77.2	0.1	7.5	8.0	33.9	27.6
2015	76.7	0.2	8.2	7.8	32.9	27.6
2016	158.1	0.2	12.7	10.9	72	62.3
2017	129.8	0.1	12.4	12.0	56.2	49.1

## XV.24 СУВАЙРСАН ХЭЭЛТЭГЧ МАЛ, бүгд, сумаар, толгой

Сум	2008	2009	2010	2011	2012	2013	2014	2015	2016	2017
Ас	1 045	1 158	1 203	1 907	2 213	1 881	1 895	2 299	2 787	2 710
Бд	3 083	4 122	5 307	6 147	8 829	10 699	12 663	15 811	44 611	25 233
Да	2 389	4 597	2 879	4 089	5 436	5 695	6 338	9 139	9 486	9 677
Мх	8 636	4 963	4 449	6 998	4 670	9 590	7 148	8 357	13 936	18 045
На	1 357	4 419	1 774	1 691	3 103	2 902	2 494	2 899	4 010	5 618
Он	4 360	3 343	4 313	4 489	7 875	15 032	14 456	10 562	16 351	17 146
Сү	159	308	1 597	2 202	1 419	2 116	2 645	554	2 259	2 538
Тш	2 622	5 251	3 184	1 981	1 323	1 959	2 985	4 316	17 881	14 091
Тц	527	986	957	872	1 603	1 326	1 283	2 223	4 668	1 766
Уб	4 613	4 075	3 089	3 161	3 609	6 437	8 367	6 653	13 450	9 368
Ха	5 778	2 723	2 103	1 428	1 039	3 239	1 053	1 265	4 804	8 421
Эц	4 828	6 919	5 403	7 837	6 950	7 259	4 945	4 903	6 101	5 262
Бу	1 764	4 681	4 768	4 776	6 217	6 812	10 934	7 685	17 740	9 903
Дүн	41 161	47 545	41 026	47 578	54 286	74 947	77 206	76 666	158 084	129 778

## XV.25 ХЭЭЛ ХАЯСАН ХЭЭЛТЭГЧ МАЛЫН ТОО, төрлөөр, мян.тол

Он	Бүгд	Ингэ	Гүү	Үнээ	Эм хонь	Эм ямаа
2008	20.9	0.0	2.4	1.7	7.6	9.2
2009	12.5	0.0	0.8	0.7	6.0	5.0
2010	13.0	0.0	1.0	0.8	5.8	5.4
2011	13.7	0.0	1.0	1.0	6.0	5.7
2012	13.0	0.01	0.8	0.8	5.4	5.9
2013	14.3	0.02	1.2	0.9	5.4	6.8
2014	12.8	0.01	0.7	0.8	5.7	5.6
2015	9.8	0.01	0.8	1.1	3.7	4.2
2016	43.5	0.03	2.0	1.8	19.4	20.3
2017	13.2	0.02	1.1	1.0	5.9	5.2



## XV.26 ХЭЭЛ ХАЯСАН ХЭЭЛТЭГЧ МАЛ, бүгд, сумаар, толгой

Сум	2008	2009	2010	2011	2012	2013	2014	2015	2016	2017
Ас	750	840	743	3 425	1 352	600	758	548	40 925	565
Бд	477	732	301	109	427	1 380	1 223	880	92 445	1 194
Да	1 875	1 545	911	1 922	1 425	1 121	2 038	1 972	60 061	2 845
Мх	3 130	2 062	1 760	1 766	1 951	1 772	2 374	2 631	139 790	2 186
На	993	228	1 060	435	1 912	708	493	192	41 334	1 150
Он	1 246	880	1 684	2 014	1 269	1 077	1 086	321	79 105	1 135
Сү	18	2	339	849	481	849	132	272	81 347	589
Тш	1 634	509	397	271	197	234	501	645	82 329	365
Тц	1 778	111	2 858	61	182	240	76	130	34 539	170
Уб	1 844	265	121	199	488	713	734	262	90 434	469
Ха	2 283	808	118	253	265	291	546	82	48 522	1 134
Эц	3 000	2 235	404	1 449	1 336	2 816	1 090	857	92 715	594
Бу	1 861	2 333	2 323	935	1 676	2 534	1 676	1 046	130 936	822
Дүн	20 889	12 550	13 019	13 688	12 961	14 335	12 727	9 838	1 014 482	13 218

## XV.27 ТЭЖЭЭВЭР АМЬТДЫН ТОО

Он	гахай	үүнээс: мэгж	шувуу	үүнээс: өндөглөгч
2008	59	19	41	31
2009	43	36	58	47
2010	35	17	385	307
2011	177	125	1 327	673
2012	135	28	279	184
2013	77	17	214	165
2014	191	85	1 201	1 158
2015	160	57	125	103
2016	54	20	138	107
2017	157	57	114	93

## XV.28 ТАРИАЛСАН ТАЛБАЙ, төрлөөр, га-аар

Он	Бүгд	Үр тариа	Төмс	Хүнсний ногоо
2008	73.4	-	43.7	24.4
2009	185.1	100.0	46.7	24.3
2010	261.4	80.0	59.0	28.0
2011	126.7	-	67.1	30.2
2012	130.5	859.6	64.5	23.7
2013	435.7	300.0	67.0	25.1
2014	5 818.7	2 434.0	75.3	32.2
2015	14 358.9	9 696.0	71.4	29.5
2016	17 572.9	9 807.0	61.9	30.0
2017	9 219.2	7 481.0	65.4	32.8



## XV.29 ТАРИАЛСАН ТАЛБАЙ, төмс, га-гаар, сумаар

Сум	2010	2011	2012	2013	2014	2015	2016	2017
Ас	2.5	2.5	2.0	2.3	2.3	3.0	3.7	3.5
Бд	3.0	2.5	2.0	2.4	1.5	1.0	0.8	1.5
Да	3.0	3.0	3.0	4.1	4.3	4.2	3.2	3.3
Мх	3.0	5.0	6.0	6.0	6.0	6.0	5.0	5.0
На	0.5	1.0	0.5	1.0	1.0	2.0	2.0	2.1
Он	8.0	3.5	3.0	3.0	3.0	3.0	3.0	3.0
Сү	2.0	2.0	4.1	2.9	6.0	3.0	3.0	5.0
Тш	2.5	1.4	3.3	1.5	3.8	1.0	1.2	2.6
Тц	11.0	11.0	5.0	7.0	7.0	6.0	2.0	2.0
Уб	1.5	2.8	2.7	2.7	3.0	3.0	3.9	3.9
Ха	2.0	1.0	1.2	1.2	1.3	0.0	0.5	1.5
Эц	6.0	8.5	6.0	6.5	5.2	6.0	7.0	7.0
Бу	14.0	22.9	25.8	26.3	30.9	33.2	26.6	25.0
Дүн	59.0	67.1	64.5	66.9	75.3	71.4	61.9	65.4

## XV.30 ТАРИАЛСАН ТАЛБАЙ, хүнсний ногоо, га-гаар, сумаар

Сум	2010	2011	2012	2013	2014	2015	2016	2017
Ас	0.5	0.5	0.5	0.5	0.8	0.7	1.1	2.0
Бд	1.3	1.0	0.8	0.5	0.5	0.0	0.9	1.7
Да	1.0	1.2	1.3	1.5	1.4	1.3	1.2	1.2
Мх	2.0	2.0	2.5	2.0	2.0	2.0	2.5	2.5
На	0.4	0.8	0.6	1.3	0.5	1.0	1.0	1.9
Он	1.0	1.0	0.5	0.4	0.3	0.5	0.3	0.3
Сү	1.0	1.2	1.2	0.9	2.0	1.0	1.0	1.0
Тш	0.5	0.1	1.3	0.8	1.8	0.8	0.3	1.4
Тц	7.1	7.3	3.5	5.2	5.2	4.4	2.7	2.0
Уб	0.3	0.6	0.4	0.5	0.8	0.8	0.8	1.1
Ха	0.5	0.2	0.4	0.5	0.5	0.1	1.0	1.0
Эц	3.0	3.0	3.0	3.0	2.5	3.0	3.3	2.8
Бу	9.3	11.3	7.6	8.0	13.9	13.9	14.0	14.0
Дүн	28.0	30.2	23.7	25.1	32.2	29.5	30.0	32.8



## XV.31 ХУРААСАН УРГАЦ, төрлөөр, тн-оор

Он	Үр тариа	Төмс	Хүнсний ногоо	Тэжээлийн ургамал	Жимс, жимсгэнэ	Хадлан мян.т
2008	-	323.6	182.2	7.1	-	7.8
2009	60.0	366.4	176.0	18.8	-	7.2
2010	40.0	437.4	217.2	14.4	0.1	12.2
2011	-	647.5	212.1	53.6	0.1	11.0
2012	-	683.2	223.1	99.8	859.6	11.8
2013	430.0	709.8	272.7	40.6	859.6	12.0
2014	3 965.0	713.6	352.1	207.0	12.0	12.9
2015	2 003.3	601	237.1	220.7	2.4	19.9
2016	1 820.6	514.6	245.8	-	4.9	49.2
2017	1 894.5	572.4	256.0	-	5.1	27.9

## XV.32 ХУРААСАН ТӨМС, сумаар

Сум	2008	2009	2010	2011	2012	2013	2014	2015	2016	2017
Ас	14.0	16.8	16.0	15.5	16.8	19.7	18.4	10.3	29.7	24.5
Бд	1.2	24.0	23.0	19.7	16.0	16.3	10.0	13.0	6.9	11.7
Да	17.4	20.5	24.6	24.4	25.3	32.5	14.5	24.5	23.4	49.5
Мх	24.0	24.7	24.0	40.0	72.0	54.0	48.0	45.0	35.0	42.0
На	-	1.0	2.0	5.0	4.8	10.0	5.8	11.0	10.8	16.4
Он	3.5	18.0	50.0	28.0	42.0	45.0	54.0	45.0	36.0	27.0
Сү	1.1	7.5	14.0	14.0	32.8	33.9	48.0	24.0	27.0	47.5
Тш	1.6	6.9	14.3	13.0	26.3	15.0	29.9	7.8	9.3	18.8
Тц	80.0	83.2	86.0	86.0	40.0	56.0	56.0	48.0	8.2	16.0
Уб	0.8	8.0	11.5	18.8	21.6	24.3	27.3	26.8	38.7	27.0
Ха	5.0	9.0	16.0	4.3	6.8	8.1	10.7	0.7	3.0	4.0
Эц	40.0	48.0	49.0	53.6	48.0	65.0	45.5	46.0	47.4	63.0
Бу	135.0	98.8	107.0	325.2	330.8	330.0	345.5	298.9	239.2	225.0
Дүн	323.6	366.4	437.4	647.5	683.2	709.8	713.6	601.0	514.6	572.4



## XV.33 ХУРААСАН ХҮНСНИЙ НОГОО, сумаар

Сум	2008	2009	2010	2011	2012	2013	2014	2015	2016	2017
Ас	5	4.9	4	4	4.5	4.7	6.5	4.4	11.9	14.0
Бд	0.6	10.5	9	7.9	6.4	4.1	4.6	0.1	5.0	10.6
Да	11.2	9	8.2	8.6	10.4	13.5	8.7	9.8	9.2	9.8
Мх	17	16.2	17.5	18	28.5	21.6	15.5	17.2	16.5	15.8
На	-	0.4	2	2	4.2	27.7	4.2	8.1	8.0	13.3
Он	0.5	1.9	10	8	6	6.4	5.1	3.5	3.5	2.4
Сү	1	7	5	7.5	12.0	7.2	17.1	6.0	5.8	8.5
Тш	0.5	1.1	3.9	1	16.4	9.2	29.6	7.7	4.5	23.1
Тц	56	56	56.3	56	24.5	31.2	32.7	31.2	16.66	14
Уб	0.3	1.5	8	4	5.0	6.2	6.9	6.9	7.2	10.4
Ха	1.1	4	3	1.5	2.2	5.3	2.7	0.6	3.0	3.0
Эц	21	20.6	21.4	9.5	24.5	25.6	18.5	17.7	18.3	23.6
Бу	68	42.9	68.9	84.1	78.5	110.0	200.0	123.9	136.2	107.5
Дүн	182.2	176	217.2	212.1	223.1	272.7	352.1	237.1	245.8	256.0



## 16.Аж үйлдвэр

Аж үйлдвэрийн нийт бүтээгдэхүүний үйлдвэрлэл 2010 оны зэрэгцүүлэх үнээр 50.8 тэрбум төгрөг болж өмнөх оны мөн үеэс 7.1 тэрбум төгрөг буюу 16.1 хувиар өсчээ. Ангиллаар нь өмнөх оны мөн үетэй харьцуулан авч үзвэл: уул уурхай, олборлох аж үйлдвэрийн салбарынх 46.5 тэрбум төгрөг болж 18.1 хувь, цахилгаан дулааны эрчим хүч үйлдвэрлэл, усан хангамжийн салбарынх 3.2 тэрбум төгрөг болж 2.9 хувиар тус тус өсч харин боловсруулах аж үйлдвэрийнх 1.1 тэрбум төгрөг болж 2.2 хувиар буурлаа.

Оны үнээр 245.5 тэрбум төгрөгийн борлуулалт хийсэн нь өмнөх оны мөн үеэс 92.8 тэрбум төгрөгөөр дээгүүр гүйцэтгэлтэй байна.



## XVI.1. АЖ ҮЙЛДВЭРИЙН НИЙТ БҮТЭЭГДЭХҮҮН, сая.төг

Аж үйлдвэрийн салбар	2008	2009	2010	2011	2012	2013	2014	2015	2016	2017
Уул уурхай, олборлох аж үйлдвэр	30 544.9	42 357.9	24 191.0	23 184.0	27 683.5	23 069.6	19 679.2	34 449.3	39 370.2	46 480.1
баяжмал	-	-	-	-	-	-	-	-	-	1 996.4
Нүүрс	944.1	508.3	998.3	1 601.8	3 360.5	1 713.1	551.5	1 956.8	3 006.7	3 478.2
Цайрын баяжмал	29 600.8	29 126.7	23 190.1	21 582.2	24 317.6	21 336.9	19 050.9	32 465.2	36 334.0	29 988.5
Молибдений баяжмал	-	12 722.8	2.6	-	-	-	-	-	-	-
Хайрга	-	-	-	-	-	19.6	76.8	27.3	29.5	5.0
Хайлуур жонш	-	-	-	-	-	-	-	-	-	1 372.9
баяжмал	-	-	-	-	-	-	-	-	-	9 639.0
Боловсруулах аж үйлдвэр	118.0	154.2	276.6	413.5	487.9	496.5	550.6	1 206.2	1 255.5	1 113.5
Хүнсний бүтээгдэхүүн, ундаа үйлдвэрлэлт	82.2	135.1	246.9	307.2	331.4	264.9	311.2	680.1	685.9	603.7
Дээрхи ангид ороогүй бусад үйлдвэрлэл	35.8	19.1	29.7	106.3	156.5	231.7	239.4	526.1	569.6	509.8
Цахилгаан, дулааны эрчим хүч үйлдвэрлэлт, усан хангамж	3 483.3	4 114.7	4 210.6	4 803.8	5 182.7	5 398.3	6 642.5	3 085.3	3 109.1	3 200.6
Цахилгаан, дулаан, уур үйлдвэрлэл	3 252.5	3 899.3	3 997.6	4 586.6	4 932.3	5 104.8	6 466.7	2 957.5	2 983.6	3 078.8
Ус хуримтлуулах, ариутгах, усан хангамжийн үйл ажиллагаа	230.8	215.4	213.0	217.2	250.4	293.5	175.8	127.8	125.5	121.8
<b>Дүн</b>	<b>34 146.2</b>	<b>46 626.8</b>	<b>28 678.2</b>	<b>28 401.3</b>	<b>33 354.1</b>	<b>28 964.5</b>	<b>26 872.3</b>	<b>38 740.8</b>	<b>43 734.8</b>	<b>50 794.2</b>

тайлбар: 2008-2014 он хүртэл 2005 оны зэрэгцүүлэх үнэ, 2015 оноос хойш 2010 оны зэрэгцүүлсэн үнэ



## XVI.2 АЖ ҮЙЛДВЭРИЙН БОРЛУУЛСАН БҮТЭЭГДЭХҮҮН, ОНЫ ҮНЭЭР, САЯ.ТӨГ

Аж үйлдвэрийн салбар	2008	2009	2010	2011	2012	2013	2014	2015	2016	2017
Уул уурхай, олборлох аж үйлдвэр	72 690.8	98 775.1	101 081.6	94 520.5	138 136.5	103 092.2	111 948.0	108 728.5	140 370.1	233 393.7
баяжмал	-	-	-	-	-	-	-	-	-	6 236.0
Нүүрс	2 790.8	1 041.2	3 943.9	11 403.7	29 588.5	10 291.2	1 482.6	2 715.9	3 965.1	6 177.6
Цайрын баяжмал	69 900.0	90 057.4	96 105.0	83 116.8	108 419.7	92 672.7	109 921.7	99 403.0	136 287.2	197 154.8
Молибдений баяжмал	-	7 676.5	1 032.7	-	-	-	-	-	-	-
Хайрга	-	-	-	-	128.3	128.3	543.7	6 609.6	117.9	13.7
Хайлуур жонш баяжмал	-	-	-	-	-	-	-	-	-	1 369.0
	-	-	-	-	-	-	-	-	-	22 442.6
Боловсруулах аж үйлдвэр	198.4	329.5	649.8	1 047.9	1 660.9	2 073.8	4 590.8	2 723.5	2 711.3	2 128.8
Хүнсний бүтээгдэхүүн, ундаа үйлдвэрлэлт	124.4	210.0	473.8	621.4	957.2	783.0	1 066.3	1 174.6	1 260.1	1 182.3
Дээрхи ангид ороогүй бусад үйлдвэрлэл	74.0	119.5	176.0	426.5	703.7	1 290.7	3 524.5	1 548.9	1 451.2	946.5
Цахилгаан, дулааны эрчим хүч үйлдвэрлэлт, усан хангамж	2 670.1	2 837.4	2 916.8	3 783.0	4 025.8	4 655.4	6 022.2	8 922.6	9 657.7	9 981.0
Цахилгаан, дулаан, уур үйлдвэрлэл	2 452.3	2 615.3	2 686.7	3 540.0	3 721.7	4 184.8	5 667.9	8 122.1	8 935.1	9 401.9
Ус хуримтлуулах, ариутгах, усан хангамжийн үйл ажиллагаа	217.8	222.1	230.1	243.0	304.1	470.6	354.3	800.4	722.6	579.1
Дүн	75 559.3	101 942.0	104 648.2	99 351.4	143 823.2	109 821.3	122 561.0	120 374.5	152 739.1	245 503.5



## VI.3 АЖ ҮЙЛДВЭРИЙН САЛБАРЫН ГОЛ НЭР ТӨРЛИЙН БҮТЭЭГДЭХҮҮН ҮЙЛДВЭРЛЭЛ, төрлөөр

Гол нэр төрлийн бүтээгдэхүүн	Хэмжих нэгж	2008	2009	2010	2011	2012	2013	2014	2015	2016	2017
<b>Уул уурхай, олборлох аж үйлдвэр</b>											
Хүрэн нүүрс	мян.тн	-	14.5	72.4	142.4	387.8	205.2	66.1	112.3	175.4	201.0
Чулуун нүүрс	мян.тн	113.1	46.4	47.2	49.5	14.7	-	-	-	-	-
Төмөрийн хүдрийн баяжмал	мян.тн	-	-	-	-	-	-	-	-	-	102.1
Цайрын баяжмал	мян.тн	143.6	141.3	112.6	104.6	118	103.5	92.5	89.6	100.2	82.7
Төмрийн хүдэр	мян.тн	4.7	-	10.8	-	-	-	-	-	-	-
Молибдений баяжмал	тн	-	494.6	0.1	-	-	-	-	-	-	-
Хайрга	мян.мЗ	-	-	-	-	1.8	4.4	17.2	3.8	4.0	0.7
Хайлуур жонш	мян.тн	-	-	-	-	-	-	-	-	-	28.7
Хайлуур жоншны баяжмал	мян.тн	-	-	-	-	-	-	-	-	-	26.9
<b>Цахилгаан дулааны эрчим хүч үйлдвэрлэл, усан хангамж</b>											
Дулааны эрчим хүч	мян.Гкал	67.5	77.5	83.3	96.8	84.5	77.3	80.0	94.4	113.0	106.6
Түгээсэн цэвэр ус	мян.мЗ	136.3	133.8	126.8	128.4	157	180.8	181.8	205.1	194.3	175.1
Цахилгаан	сая.квт	12.1	15.1	13.9	16	18.9	20.4	23.7	25.3	25.8	28.1
<b>Хүнсний бүтээгдэхүүн, ундаа, ус үйлдвэрлэл</b>											
Ааруул	тн	-	-	-	-	-	-	-	-	0.4	0.2
Аарц	тн	-	-	-	-	-	4.0	2.5	1.7	0.4	-
Архи	мян.л	2	1	-	-	-	-	-	-	-	-
Бууз, банш	тн	-	-	-	-	1.7	1	-	-	2.2	1.2
Бялуу	тн	-	-	-	0.1	1.3	1.6	4.3	6.9	7.9	2.8
Зайрмаг	мян.ш	-	-	-	0.8	461.2	396.2	288.9	145.3	82.3	71.2
Нарийн боов	тн	39.4	68.4	82.4	58.9	59.1	27.5	51.4	51.6	47.6	27.2
Талх	тн	79.2	109	328.9	425.5	580.6	468.6	534.3	518.6	567.7	513.9
Тараг	мян.л	-	-	-	-	4.5	3.6	5.5	3.8	1.6	0.8
Хиамны зүйл	тн	-	4.2	2.8	4.1	3.3	3.1	2.6	1.6	0.8	0.6
Хийжүүлсэн цэвэр ус, рашаан	мян.л	-	-	-	119.9	62.3	-	155.5	308.6	348.8	474.9
Хэвийн боов	тн	-	-	25.3	19.3	20.6	13.0	18.7	18.6	14.6	18.0
Хэрчсэн гурил	тн	-	-	-	-	-	0.5	9.4	1.7	6	19
Жүүс	мян.л	-	-	-	12	2.7	-	-	-	-	-
Цөцгий	тн	-	-	-	-	-	-	-	0.1	0.1	0.5
<b>Хувцас үйлдвэрлэл</b>											
Ажлын хувцас	ш	-	-	-	-	-	16	36	53	22	7
Гар хийцийн оёмол эдлэл /Хөөрөг	мян.төг	-	-	-	-	-	32	12	16	-	-
Гэрийн бүрээс	ш	-	-	-	-	7	1	-	14	5	-
Дээлнээс бусад монгол хувцас	ш	-	-	-	-	-	490	339	362	487	365
Монгол гутал	хос	-	-	-	-	-	384	69	228	196	245
Буриад гутал	хос	-	-	-	-	130	-	-	-	-	-
Хүүхдийн савхин гутал ботинк	хос	-	-	-	-	24	-	-	-	-	-
Савхин гутал, ботинк	хос	-	-	-	-	15	-	-	-	-	-
Эсгий гутал	хос	-	-	-	-	20	-	-	-	-	-
Хүүхдийн эсгий гутал	хос	-	-	-	-	15	-	-	-	-	-
Монгол дээл, тэрлэг	ш	-	-	-	484	2 315	2 681	3 555	2 939	1 837	2 013
Оёмол пальто	ш	-	-	-	36	-	35	-	1	37	-
Оёмол хүрэм	ш	-	-	-	-	-	31	48	55	31	20
Өмд	ш	-	-	-	-	-	54	68	25	129	4
Цамц	ш	-	-	-	98	30	-	-	-	-	-
Шорт	ш	-	-	-	-	-	14	-	-	-	-
Туурга	ш	-	-	-	17	-	16	111	72	30	24
Хүүхдийн өлгий	ш	-	-	-	-	-	2	2	-	1	-
Хүүхдийн платые	ш	-	-	-	-	-	43	1	-	30	-
Эмэгтэй хослол	ш	-	-	-	-	-	24	8	-	6	-
Эрэгтэй, эмэгтэй пиджак	ш	-	-	-	-	-	15	-	-	-	-
Бусад	мян.төг	-	-	-	2791	12319	-	-	-	-	-
Юбка	ш	-	-	-	-	-	-	3	-	-	-



## Хүснэгт XVI.3-ын үргэлжлэл

Гол нэр төрлийн бүтээгдэхүүн	Хэмжих нэгж	2008	2009	2010	2011	2012	2013	2014	2015	2016	2017
<b>Модон эдлэл</b>											
Бүх төрлийн чавхдаст хөгжмийн зэмсэг	ш	-	-	-	-	-	-	-	4	-	5
Гал тогооны өрөөний модон тавилга	ш	-	-	-	-	-	-	16	9	8	4
I ар урлал, сийлбэрийн	ш	-	-	-	-	-	-	5	-	-	-
Гэрийн бусад модон тавилга	ш	-	-	-	16	-	66	31	18	28	41
Модон торх, хувин	ш	-	-	-	-	-	15	-	-	-	-
Гэрийн мод	ш	-	-	-	-	-	1	-	-	-	-
Модон сандал	ш	-	-	-	182	235	458	239	104	80	76
Төрөл бүрийн модон тэрэг	ш	-	-	-	-	-	1	-	-	-	-
Бусад	сая.төг	-	-	-	18.7	-	-	-	-	-	-
Төрөл бүрийн модон эдлэл	сая.төг	0.4	-	-	34.6	14.4	77.1	12.1	10.6	19.4	15.3
<b>Төмөр эдлэл үйлдвэрлэл</b>											
Гал зуух, хоолны төмөр эдлэл	сая.төг	-	-	-	0.3	2.8	21.3	24.1	19.9	15.5	10.1
Гэр ахуйн төмөр эдлэл	ш	-	-	-	-	-	580	492	151	45	81
Хутга, заазуур, хайч	ш	-	-	-	80	100	-	-	-	-	-
Төмөр таг	мян.ш	-	-	-	-	-	20.0	-	-	-	-
Бусад	мян.төг	13.5	-	-	14.0	59.1	-	-	-	-	-
Ширмэн болон төмөр зуух, яндан	ш	-	-	-	43	20	92.0	66.0	36.0	41.0	18.0
<b>Барилгын бүтээгдэхүүн</b>											
Бетон зуурмаг	м3	-	-	-	-	-	-	5 026.1	269.5	1 470.0	480.2
Замын хавтан, хашлага	м2	2 000.1	1 908.3	2 843.0	3 996.6	3 629.3	8 051.1	3 517.1	451.6	1 935.9	326.7
Таваарын бетон	м3	-	46.8	39.9	200.2	166.9	171.7	160.0	16.6	45.4	27.4
<b>Улаан тоосго</b>	мян.ш	8.8	91.7	11.3	13.6	618.9	1 251.5	2 336.4	184.5	11.2	6.7
Хуванцар хүрээтэй хаалга, цонх	м2	-	-	-	610.0	29 300.0	-	-	-	223.9	35.8
Хүрмэн блок	мян.ш	63.9	19.2	29.0	219.3	185.1	425.6	632.2	495.0	343.0	245.7
<b>Бусад үйлдвэрлэл</b>											
Ариун цэврийн цаас	мян.ш	-	-	-	-	-	3.9	11.3	1	5.3	-
Ном	мян.х.д.х	-	3.6	-	-	-	-	-	-	-	-
Хүснэгт маягт	мян.х.д.х	-	22.7	-	-	-	-	-	-	-	-
Сувагжуулалт		102.4	89	93.5	96.2	101.9	122.7	121.9	121	124.5	134.4
Эсгий	мян.м	0.8	6.8	2.8	4	2.7	6	1.5	1.7	1.5	2.5



### XVI.4 АЖ ҮЙЛДВЭРИЙН САЛБАРЫН БҮТЭЭГДЭХҮҮНИЙ НИЙТ ҮЙЛДВЭРЛЭЛ, оны үнээр, сая.төг

Салбар	2008	2009	2010	2011	2012	2013	2014	2015	2016	2017
<b>Бүгд</b>	<b>45 426.6</b>	<b>62 597.8</b>	<b>49 732.0</b>	<b>56 005.7</b>	<b>83 339.6</b>	<b>66 058.3</b>	<b>62 622.5</b>	<b>68 282.0</b>	<b>84 090.0</b>	<b>106 428.6</b>
<b>Уул уурхай, олборлох аж үйлдвэр</b>	<b>42 532.1</b>	<b>59 183.4</b>	<b>46 141.1</b>	<b>51 149.6</b>	<b>77 377.1</b>	<b>59 272.0</b>	<b>52 678.1</b>	<b>57 176.7</b>	<b>72 559.1</b>	<b>95 139.9</b>
Төмрийн хүдрийн баяжмал	-	-	-	-	-	-	-	-	-	7 021.6
Хүрэн нүүрс	-	506.9	3 254.0	10 619.9	29 434.4	10 291.2	1 482.5	2 715.9	3 965.1	6 177.6
Чулуун нүүрс	2 512.3	532.7	627.8	712.7	211.7	-	-	-	-	-
Цайрын баяжмал	39 689.4	50 467.2	40 830.8	39 817.0	47 690.8	48 852.6	50 651.9	54 350.0	68 476.1	58 928.7
Төмрийн хүдэр	330.4	-	395.7	-	-	-	-	-	-	-
Молибдений баяжмал	-	7 676.5	1 032.7	-	-	-	-	-	-	-
Хайрга	-	-	-	-	40.3	128.3	543.7	110.8	117.9	13.7
Хайлуур жонш	-	-	-	-	-	-	-	-	-	555.7
Хайлуур жоншны баяжмал	-	-	-	-	-	-	-	-	-	22 442.6
<b>Цахилгаан дулааны эрчим</b>	<b>2 564.8</b>	<b>2 945.2</b>	<b>2 916.8</b>	<b>3 783.1</b>	<b>4 185.7</b>	<b>4 492.3</b>	<b>6 022.3</b>	<b>8 728.8</b>	<b>9 089.7</b>	<b>9 272.0</b>
Дулааны эрчим хүч	1 411.3	1 506.8	1 616.9	2 259.3	2 313.5	2 658.8	3 287.5	5 002.2	5 079.1	5 067.4
Түгээсэн цэвэр ус	217.8	222.1	230.1	243.0	304.1	307.5	354.3	606.6	521.8	420.0
Цахилгаан	935.8	1 216.2	1 069.8	1 280.8	1 568.2	1 526.0	2 380.5	3 119.9	3 488.8	3 784.6
<b>Боловсруулах үйлдвэр</b>	<b>329.6</b>	<b>469.3</b>	<b>674.2</b>	<b>1 073.0</b>	<b>1 776.8</b>	<b>2 294.0</b>	<b>3 922.1</b>	<b>2 376.5</b>	<b>2 441.2</b>	<b>2 016.7</b>
Хүнсний бүтээгдэхүүн, ундаа, ус үйлдвэрлэл	134.9	234.2	467.8	531.5	896.1	771.0	1 079.1	1 174.3	1 262.8	1 230.0
Хувцас үйлдвэрлэл	-	-	-	29.4	79.7	150.3	234.1	222.2	159.4	157.3
Модон эдлэл	0.4	-	-	54.5	15.7	145.6	38.4	26.8	34.2	32.1
Төмөр эдлэл үйлдвэрлэл	13.5	-	-	17.5	63.4	44.2	37.5	28.4	23.0	37.1
Барилгын бүтээгдэхүүн	62.1	60.2	66.9	278.5	549.7	962.7	2 353.3	718.4	759.2	400.3
Бусад үйлдвэрлэл	118.7	174.9	139.5	161.7	172.2	220.1	179.8	206.5	202.6	159.9

### XVI.5. АЖ ҮЙЛДВЭРИЙН САЛБАРЫН БҮТЭЭГДЭХҮҮНИЙ НИЙТ ҮЙЛДВЭРЛЭЛИЙН ДҮНД ЭЗЛЭХ ХУВЬ

Салбар	2008	2009	2010	2011	2012	2013	2014	2015	2016	2017
<b>Бүгд</b>	<b>100.0</b>	<b>100.0</b>	<b>100.0</b>	<b>100.0</b>	<b>100.0</b>	<b>100.0</b>	<b>100.0</b>	<b>100.0</b>	<b>100.0</b>	<b>100.0</b>
<b>Уул уурхай, олборлох аж үйлдвэр</b>	<b>93.6</b>	<b>94.5</b>	<b>92.8</b>	<b>91.3</b>	<b>92.8</b>	<b>89.7</b>	<b>84.1</b>	<b>83.9</b>	<b>86.3</b>	<b>89.4</b>
Төмрийн хүдрийн баяжмал	-	-	-	-	-	-	-	-	-	6.6
Хүрэн нүүрс	-	0.8	6.5	19.0	35.3	15.6	2.4	4.8	4.7	5.8
Чулуун нүүрс	5.5	0.9	1.3	1.3	0.3	-	-	-	-	0.0
Цайрын баяжмал	87.4	80.6	82.1	71.1	57.2	74.0	80.9	78.9	81.4	55.4
Төмрийн хүдэр	0.7	-	0.8	-	-	-	-	-	-	-
Молибдений баяжмал	-	12.3	2.1	-	-	-	-	-	-	-
Хайрга	-	-	-	-	0.0	0.2	0.9	0.2	0.1	0.0
Хайлуур жонш	-	-	-	-	-	-	-	-	-	0.5
Хайлуур жоншны баяжмал	-	-	-	-	-	-	-	-	-	21.1
<b>Цахилгаан дулааны эрчим хүч</b>	<b>5.6</b>	<b>4.7</b>	<b>5.9</b>	<b>6.8</b>	<b>5.0</b>	<b>6.8</b>	<b>9.6</b>	<b>12.7</b>	<b>10.8</b>	<b>8.7</b>
Дулааны эрчим хүч	3.1	2.4	3.3	4.0	2.8	4.0	5.2	7.3	6.0	4.8
Түгээсэн цэвэр ус	0.5	0.4	0.5	0.4	0.4	0.5	0.6	0.9	0.6	0.4
Цахилгаан	2.1	1.9	2.2	2.3	1.9	2.3	3.8	4.5	4.1	3.6
<b>Боловсруулах үйлдвэр</b>	<b>0.7</b>	<b>0.7</b>	<b>1.4</b>	<b>1.9</b>	<b>2.1</b>	<b>3.5</b>	<b>6.3</b>	<b>3.5</b>	<b>2.9</b>	<b>1.9</b>
Хүнсний бүтээгдэхүүн, ундаа, ус үйлдвэрлэл	0.3	0.4	0.9	0.9	1.1	1.2	1.7	1.7	1.5	1.2
Хувцас үйлдвэрлэл	-	-	-	0.1	0.1	0.2	0.4	0.3	0.2	0.1
Модон эдлэл	0.0	-	-	0.1	0.0	0.2	0.1	0.0	0.04	0.03
Төмөр эдлэл үйлдвэрлэл	0.0	-	-	0.0	0.1	0.1	0.1	0.0	0.03	0.03
Барилгын бүтээгдэхүүн	0.1	0.1	0.1	0.5	0.7	1.5	3.8	1.0	0.9	0.4
Бусад үйлдвэрлэл	0.3	0.3	0.3	0.3	0.2	0.3	0.3	0.3	0.2	0.2



## XVI.6. ДУЛААНЫ ТЭНЦЭЛ, мян.гкал

Үзүүлэлт	2008	2009	2010	2011	2012	2013	2014	2015	2016	2017
<b>Үйлдвэрлэсэн</b>	<b>67.5</b>	<b>77.5</b>	<b>83.3</b>	<b>96.8</b>	<b>84.5</b>	<b>77.3</b>	<b>80.0</b>	<b>94.4</b>	<b>113.0</b>	<b>107.1</b>
Дулааны цахилгаан станцын дотоод хэрэглээ	0.6	0.8	0.9	1.0	1.2	2.2	2.2	1.3	2.6	1.6
Эдийн засгийн салбаруудад болон өрхөд түгээсэн - бүгд	64.7	75.1	81.3	94.9	82.2	74.2	76.8	91.7	109.2	103.7
Хөдөө аж ахуйн салбарт	0.0	0.0	0.0	0.0	0.0	0.6	0.5	0.5	0.5	0.5
Боловсруулах аж үйлдвэрт	0.1	0.2	0.4	0.4	0.4	1.1	1.8	2.2	2.8	2.9
Ус ариутгал, усан хангамжийн салбарт	0.0	0.0	0.5	0.1	0.1	0.1	0.1	0.2	0.2	0.2
Барилгын салбарт	0.9	1.3	1.1	1.2	1.2	1.4	2.5	2.9	2.8	1.8
Үүнээс										
Жижиглэн болон бөөний худалдааны салбарт	4.2	5.2	6.5	8.7	5.6	6.3	7.4	7.3	9.8	9.3
Зочид буудал, зоогийн газарт	2.0	2.6	2.3	2.8	2.8	2.4	2.7	2.9	3.8	2.8
Тээврийн салбарт	0.5	0.5	0.4	0.8	0.8	0.0	0.1	0.2	0.3	0.8
Холбооны салбарт	1.1	0.8	1.0	2.7	0.7	0.2	0.1	0.1	0.4	0.3
Боловсролын салбарт	14.5	19.8	21.0	22.4	22.2	15.1	15.1	21.1	29.9	27.4
Эрүүл мэндийн салбарт	9.2	12.0	13.0	15.5	11.1	9.7	11.1	14.3	15.9	13.3
Бусад салбарт	16.5	16.9	15.6	18.9	16.7	15.7	15.2	19.3	18.9	21.1
Хүн амд	15.7	15.7	19.4	21.4	20.6	21.7	20.2	20.8	24.0	23.2
Түгээлтийн алдагдал	2.2	1.7	1.1	0.9	1.1	0.8	1.0	1.4	1.3	1.9

## XVI.7. НҮҮРСНИЙ ТЭНЦЭЛ, мян.тн

Үзүүлэлт	2008	2009	2010	2011	2012	2013	2014	2015	2016	2017
<b>Нөөц бүгд</b>	<b>133.1</b>	<b>80.9</b>	<b>139.6</b>	<b>211.9</b>	<b>422.5</b>	<b>220.5</b>	<b>72.1</b>	<b>112.3</b>	<b>215.7</b>	<b>361.53</b>
Оны эхний үлдэгдэл	20.0	20.0	20.0	20.0	20.0	15.3	6.0	-	40.3	40.3
Үйлдвэрлэсэн	113.1	60.9	119.6	191.9	402.5	205.2	66.1	112.3	175.4	321.2
Хэрэглэсэн бүгд	43.4	48.6	50.4	53.3	36.4	50.7	63.8	66.8	88.1	67.2
Цахилгаан, дулааны станцад хэрэглэсэн	-	-	-	22.2	-	10.4	30.4	39.6	54.0	35.5
Түлшний зориулалтаар эдийн засгийн салбаруудад болон өрхөд нийлүүлсэн	43.4	48.6	50.4	31.1	36.4	40.3	33.4	27.2	34.1	31.7
Хөдөө аж ахуйн салбарт	6.7	7.1	9.2	8.0	2.8	5.9	6.8	0.2	-	1.5
Уул уурхай, олборлох аж үйлдвэрт	-	-	-	7.7	4.9	4.4	5.9	3.5	3.1	0.5
Боловсруулах аж үйлдвэрт	21.4	19.2	26.4	-	-	-	0.1	-	-	0.3
Үүнээс										
Жижиглэн болон бөөний худалдааны салбарт	-	-	0.5	1.0	0.4	-	-	1.7	-	1.2
Зочид буудал, зоогийн газарт	-	0.1	1.2	0.1	0.2	0.4	0.5	0.5	1.2	0.5
Холбооны салбарт	0.3	0.2	0.2	0.2	-	-	-	0.1	0.1	0.3
Боловсролын салбарт	0.5	0.4	0.9	0.2	1.8	1.3	1.3	6.5	8.1	9.3
Эрүүл мэндийн салбарт	0.2	0.1	0.7	0.3	0.8	0.3	0.5	1.6	3.5	3.4
Бусад салбарт	7.0	4.9	5.3	4.8	16.8	19.9	10.3	7.6	11.4	4.1
Хүн амд	7.3	16.6	6.0	8.8	8.7	8.1	8.0	5.5	6.7	10.6
Экспорт	69.7	12.3	69.2	138.6	-	154.5	8.3	45.5	87.3	212.7
Тээвэрлэх, хадгалах үеийн хорогдол	-	-	-	-	370.8	9.3	-	-	-	-
Оны эцсийн үлдэгдэл	20.0	20.0	20.0	20.0	15.3	6.0	-	-	40.3	81.7



## 17.Тээвэр, харилцаа холбоо, шуудан

Авто тээвэр бүхий байгууллагууд энэ онд 171.1 мян.тн ачаа, тээвэрлэж, давхардсан тоогоор 42.1 мян зорчигч тээвэрлэсэн нь өмнөх оныхоос тээсэн ачаа 59.7 мян.тн буюу 25.9 хувь, зорчигчдын тоо 2.5 мянган хүн буюу 5.6 хувиар тус тус буурчээ.

Холбооны үйлчилгээний орлого 584.3 сая төгрөгт хүрсний 122.2 сая төгрөг нь хүн амаас орсон байна. Өмнөх оны мөн үеэс холбооны орлого 21.0 хувиар, хүн амаас орох орлого 32.3 хувиар тус тус өсчээ.

Шуудан үйлчилгээний газар нь 75.6 мянган хэвлэл захиалж, 10.8 мянган бичиг захидал, 0.4 мянган илгээмжийг явуулж ажилласан нь өмнөх оны мөн үеэс хэвлэл захиалга 98.9 хувиар, илгээмж үйлчилгээ 33.3 хувь, бичиг захидал 22.7 хувиар тус тус өсчээ.



Өргөн уудам нутагтай, хүн ам харьцангуй сийрэг суурьшдаг манай аймгийн хувьд авто тээвэр нь эдийн засгийн амьдралд чухал ач холбогдолтой хэвээр байна.

Сүүлийн жилүүдэд авто тээврийн салбарт хот хоорондын болон орон нутгийн зорчигч болон ачаа тээврийн гол үүргийг хувийн хэвшлийн тээврийн үйлчилгээ үзүүлж байна.

Тээврийн салбарын статистикийн үндсэн үзүүлэлтэд ачаа эргэлт, тээсэн ачаа, зорчигч тээвэрлэлт, зорчигч эргэлт, авто машины тоо, ажиллагсдын тоо, орлого зэрэг орно.

**Ачаа эргэлт.** Нийт тээвэрлэсэн ачааны хэмжээг зөөвөрлөсөн зайгаар үржүүлсэн үзүүлэлт.

**Зорчигч эргэлт.** Нийт зорчигчдын тоог тээвэрлэсэн зайгаар үржүүлсэн хэмжээ.

**Нийт орлого:** Холбооны үйл ажиллагааны нийт орлого гэдэгт цахилгаан холбоо, хөдөлгөөнт холбоо, мэдээллийн технологи, шуудангийн үйл ажиллагаа эрхэлдэг ААНБ-ын нийт орлогыг оруулна.

**Үүрэн телефон хэрэглэгч:** Тухайн байгуулсан сүлжээний хүрээнд хөдөлгөөнтэй /нэгээс нөгөө үүрт шилжиж/ ашиглах боломжтой утасгүй холбооны хэрэглэгч.

**Утасгүй холбооны хэрэглэгч:** Тухайн байгуулсан сүлжээний хүрээнд ажиллах радио долгионы холбооны хэрэглэгч.

**Сансрын холбооны хэрэглэгч:** Сансрын хиймэл дагуул ашиглан зохион ААНэгж.

**Интернэтийн байнгын хэрэглэгчид:** Сар бүр тодорхой төлбөр төлж, интернэтийг тогтмол хэрэглэдэг хэрэглэгч.



## ХVII.1. ТЭЭВРИЙН ҮНДСЭН ҮЗҮҮЛЭЛТ

Он	Ачаа эргэлт сая т.км	Тээсэн ачаа мян.т	Зорчигч эргэлт сая. Хүн.км	Зорчигчид мян.хүн	Автомашин. бүгд	Үүнээс:		
						Суудлын	Ачааны	Бусад
2008	42.1	149.6	8.9	22.1	2 632	1 464	1 046	95
2009	54.9	188.2	7.2	13.6	3 427	1 830	1 462	135
2010	48.2	175.3	10.5	22.8	3 529	1 861	1 539	129
2011	45.9	187.6	12.1	25.1	3 884	2 023	1 687	162
2012	55.3	221.1	33.5	59.2	7 154	5 072	120	1 962
2013	82.8	221.8	37.5	52.6	7 206	5 820	175	1 211
2014	43.1	174.6	29.6	57.7	7 656	6 384	214	1 058
2015	42.5	180.4	30.0	52.2	8 557	7 348	122	1 087
2016	49.5	230.8	20.2	44.6	8 709	7 622	124	963
2017	45.1	171.1	22.4	42.1	8 958	3 942	3396	1 620

## ХVII.2. ХОЛБООНЫ ҮНДСЭН ҮЗҮҮЛЭЛТ

Он	Телефон цэг	Радио цэг	Нийт орлого	Үүнээс:
			сая.төг	Хүн амаас
2008	1 422	-	348.1	148.3
2009	1 090	-	333.1	145.3
2010	935	-	324.1	156.7
2011	819	-	339.9	166.7
2012	805	-	488.2	223
2013	748	-	484.0	188.0
2014	660	-	565.7	202.7
2015	570	-	470.0	113.4
2016	557	-	483.0	92.4
2017	514	-	584.3	122.2



## 18.Барилга, орон сууц, нийтийн аж ахуй

Барилгын байгууллагууд энэ онд нийт 7.9 тэрбум төгрөгийн барилга угсралт, их засварын ажил гүйцэтгэсний 2.7 тэрбум төгрөг буюу 34.2 хувь нь аймгийн барилгын байгууллага, 5.2 тэрбум төгрөг буюу 65.8 хувь нь гадны барилгын байгууллагууд хийж гүйцэтгэсэн байна.



Барилга угсралт, их засвар нь барилга байшин болон инженерийн зориулалтаар зам, гүүр далан зэрэг инженерийн бусад байгууламжийг барих хэлбэрээр үндсэн хөрөнгийг бий болгох, шинэчлэх, засварлах, өргөтгөхөд чиглэсэн үйл ажиллагаа юм.

Орон сууцны барилга нь хамгийн багадаа түүний тал хэсгийг нь орон сууцны зориулалтаар ашигладаг байгууламж юм.

Барилгын багахан хэсгийг (нийт талбайн талаас бага хэсэг) орон сууцны зориулалтаар ашигладаг барилгыг орон сууцны бус барилга гэнэ.



## XVIII.1. БАРИЛГА УГСРАЛТ, ИХ ЗАСВАРЫН АЖИЛ, оны үнээр

Он	Барилга угсралт, их засварын ажил. Сая.төг
2008	1 062.6
2009	787.2
2010	1 433.1
2011	1 905.0
2012	1 884.3
2013	22 669.1
2014	105 600.8
2015	41 252.6
2016	17 394.5
2017	7 972.1

## XVIII.1 ХОТ, НИЙТИЙН АЖ АХУЙН ҮЙЛЧИЛГЭЭНИЙ ЗАРИМ ҮЗҮҮЛЭЛТ

Он	Халуун усны цэгийн тоо	Халуун усны багтаамж	Ус түгээх цэгийн тоо	Ус тээврийн машины тоо	Зөөврийн ус хэрэглэдэг өрхийн тоо	Хог устгах цэгийн тоо	Хог тээврийн машины тоо
2008	18	45	32	15	6 886	15	23
2009	10	31	23	10	6 128	14	18
2010	13	43	23	9	7 300	13	21
2011	16	52	26	11	5 818	12	20
2012	16	56	8	12	6 721	13	22
2013	18	73	28	13	8 231	14	22
2014	18	71	30	14	8 956	14	25
2015	16	59	33	14	8 545	13	23
2016	18	65	33	15	8 709	13	24
2017	19	69	35	15	6 064	13	19



## 19 Бизнес регистр

Статистикийн зорилгоор ашиглагдах бизнес регистрийн санд 2017 онд 959 аж ахуйн нэгж байгууллага бүртгэлтэй байгаагийн 761 буюу 79.4 хувь нь үйл ажиллагаа явуулж байна



Бизнес регистр гэдэг нь аж ахуйн нэгж, байгууллагын нэр, хаяг, регистрийн дугаар, үйлдвэрлэл, үйлчилгээний хэмжээ, борлуулалтын орлого, үндсэн хөрөнгийн хэмжээ, ажиллагчдын тоо зэрэг үндсэн үзүүлэлтүүдийг агуулсан мэдээллийн сан юм.

Бизнес регистрийн санд эдийн засгийн бүхий л салбарт үйл ажиллагаа явуулж байгаа аж ахуйн нэгж, байгууллага болон тэдгээрийн салбарнэгжүүдийн мэдээллийг хамруулж байна.

Аж ахуйн нэгж, байгууллагын анхны тооллогыг 1991, 1994, 1998, 2006, 2011 онд явуулсан.

Бизнес регистрийн мэдээллийн санг аж ахуйн нэгж, байгууллагын 1998 онд явагдсан аж ахуйн нэгж, байгууллагын тооллогын үр дүнд тулгуурлан анх байгуулсан бөгөөд түүнээс хойш орсон өөрчлөлтийг аж ахуйн нэгж, байгууллагын 2006, 2011 оны тооллогын дүн, Монгол улсын Татварын Ерөнхий газрын бүртгэл болон бусад байгууллагын мэдээллийг үндэслэн улирал тутам шинэчилж байна. 2015 оноос эхлэн бизнес регистрийн сан онлайн түвшинд шилжиж Статистикийн бизнес регистр хариуцсан мэргэжилтэн Улсын бүртгэлийн хэлтсийн хуулийн этгээдийн бүртгэгчээс шинээр байгуулагдсан болон татан буугдсан ААНБ-ыг сар бүр авч мэдээллийн сангаа баяжуулж ажиллаж байна.



## ХИХ.1 АЖ АХУЙН НЭГЖ, БАЙГУУЛЛАГЫН ТОО

Он	Хуулийн этгээд, ААНэгж, байгууллагын тоо	Үйл ажиллагаа явуулж байгаа
2008	409	385
2009	452	424
2010	463	421
2011	521	491
2012	602	522
2013	667	559
2014	762	607
2015	853	685
2016	900	739
2017	959	761

ХИХ.2 ҮЙЛ АЖИЛЛАГАА ЯВУУЛЖ БАЙГАА АЖ АХУЙН НЭГЖ, БАЙГУУЛЛАГЫН  
ТОО, салбарын ангилалаар

Он	Бүгд	Хөдөө аж ахуй, ан агнуур, ойн аж ахуй, загас барилт	Уул уурхай, олборлох үйлдвэр	Боловсруулах үйлдвэр	Цахилгаан хий үйлдвэрлэл, ус хангамж	Барилга	Бөөний болон жижиглэн худалдаа, гэр ахуйн барааны засварлах үйл ажиллагаа	Зочид буудал, зоогийн газар	Тээвэр, агуулахын аж ахуй, холбоо	Санхүүгийн гүйлгээ хийх үйл ажиллагаа	Үл хөдлөх хөрөнгө, түрээс, бизнесийн үйл ажиллагаа	Төрийн удирдлага, батлан хамгаалах, албан журмын нийгмийн даатгалын үйл ажиллагаа	Боловсролын салбарын үйл ажиллагаа	Эрүүл мэнд, нийгмийн халамжийн үйл ажиллагаа	Нийгэм, бие хүнд үзүүлэх бусад үйлчилгээ
2008	385	9	4	8	5	8	110	20	9	11	8	50	35	58	50
2009	424	13	4	8	5	11	135	24	10	11	9	50	35	59	50
2010	421	12	3	7	3	12	155	24	8	10	10	50	37	54	36
2011	491	16	4	15	4	13	155	25	8	9	24	48	40	58	72
2012	522	24	5	18	5	11	174	31	9	10	24	49	38	61	63
2013	559	27	6	20	5	13	201	32	11	10	21	50	40	65	58
2014	607	38	6	30	6	17	219	31	16	5	22	51	43	67	56
2015	685	47	6	26	6	19	236	35	14	5	24	49	44	74	100
2016	739	54	6	30	5	21	258	38	14	4	27	49	46	77	110
2017	761	56	7	32	5	18	258	38	16	4	28	48	47	80	124



**Аймгийн Статистикийн хэлтсийн хаяг:**

Сүхбаатар аймаг:

Аймгийн Нутгийн Удирдлагын Ордон 102, 103, 311 тоот өрөө

Утас: (70518203, 70518819) И-мэйл:

[sukhbaatar@nso.mn](mailto:sukhbaatar@nso.mn) Web сайт:

<http://sukhbaatar.nso.mn/>

**Эмхэтгэлийг бэлтгэж хэвлүүлсэн:**

Ахлах мэргэжилтэн  
Мэргэжилтэн

Ц.Хад  
Э.Анхцэцэг  
О.Ундрах  
Ц.Алтанцэцэг  
Ц. Азжаргал

Гэрээт ажилтан

**Редактор:**

Статистикийн хэлтсийн дарга Т.Эрдэнэбат