



ᠰᠤᠬᠤᠪᠠᠭᠠᠲᠤ ᠠᠶᠢᠮᠦᠭᠢᠨ
ᠵᠢᠰᠢᠭ ᠳᠠᠷᠭᠢᠨ
ᠳᠡᠷᠭᠡᠳᠡᠬᠡ
ᠰᠤᠲᠢᠰᠲᠢᠬᠢ
ᠬᠡᠯᠲᠡᠰ

АЙМГИЙН НИЙГЭМ, ЭДИЙН ЗАСГИЙН БАЙДАЛ

2019/01



sukhbaatar.nso.mn

www.1212.mn



Статистикийн хэрэглэгч та бүхэн манай хэвлэмэл бүтээгдэхүүн болон тоо мэдээллүүдийг 1212.mn аппликейшнаар дамжуулан Apple-ын iPhone, iPad төхөөрөмжтэй бол App store-с, андройд үйлдлийн системийн төхөөрөмжтэй бол Google play-с татан авч, суулгаж ашиглах боломжтой.

СТАТИСТИКИЙН МЭДЭЭЛЛИЙГ ХААНААС, ХЭРХЭН АВАХ ВЭ ?

 Цахимаар:

www.1212.mn

Статистик мэдээллийн нэгдсэн сан

www.sukhbaatar.nso.mn

Сүхбаатар аймгийн статистик хэлтсийн вэб хуудас

WWW.1212.MN СТАТИСТИКИЙН МЭДЭЭЛЛИЙН НЭГДСЭН САН



Статистик 

Мэдээ, мэдээлэл 

Нумын сан 

Мэдлэгээ шалгах тоглоом 

Валютын ханш 

©2017

1212

аппликейшнаас

СТАТИСТИКИЙН мэдээллээ аварай



www.nso.mn

Та статистик мэдээллийг байнга авч байхыг хүсвэл **ЭНД ДАРЖ** бүртгүүлнэ үү 

Энэ хэсэгт өөрийн e-mail хаягаа бүртгүүлснээр статистикийн мэдээллийг цаг алдалгүй тогтмол авч байх болно.

SOCIAL NETWORK



www.facebook.com/Статистик-Мэдээлэл



www.twitter.com/statistic_mn

СҮХБААТАР АЙМАГ



www.facebook.com/statistic



Утсаар:



Лавлах утас

1900-1212

Сүхбаатар аймаг

7051-8203



СҮХБААТАР АЙМГИЙН ЗАСАГ ДАРГЫН
ДЭРГЭДЭХ СТАТИСТИКИЙН ХЭЛТЭС

**СҮХБААТАР АЙМГИЙН НИЙГЭМ,
ЭДИЙН ЗАСГИЙН БАЙДАЛ**

**1 сар
2019**

Баруун-Урт сум



ГАРЧИГ

Ерөнхий тэмдэглэл	3
Аргачлалын тайлбар.....	4-5
Товч танилцуулга	6-12
Үндсэн үзүүлэлтүүд.....	13
I. Нийгмийн Үзүүлэлт	
I.1 Хүн ам	14-16
I.2 Хөдөлмөр.....	17-19
I.3 Нийгмийн халамж	20
I.4 Эрүүл мэнд.....	21-22
I.5 Гэмт хэрэг.....	23-24
II. Эдийн засгийн Үзүүлэлт	
II.1 Мөнгө, банк.....	25
II.2 Төрийн санхүү.....	26-27
II.3 Үнэ.....	28-29
II.4 Хөдөө аж ахуй	30-31
II.5 Аж үйлдвэр	32-34



Ерөнхий тэмдэглэл

I. Товчилсон тэмдэглэлгээ:

Сумдын нэр:

АС Асгат	ТШ Түвшинширээ
БД Баяндэлгэр	ТЦ Түмэнцогт
ДА Дарьганга	УБ Уулбаян
МХ Мөнххаан	ХА Халзан
НА Наран	ЭЦ Эрдэнэцагаан
ОН Онгон	БУ Баруун-Урт
СҮ Сүхбаатар	

II. Саруудыг ром тоогоор тэмдэглэв. (I, II, III, IV, V, VI ...г.м)

Тухайн сарыг оруулсан жилийн эхнээс өсөн нэмэгдэх дүнг харуулахдаа I-VII, I-XII зэргээр илэрхийлэв.

III. Дараах тэмдэглэлийг ашиглав:

... Мэдээлэл байхгүй	x	Бүтцийн өөрчлөлт
0.0 Маш бага тоо	+, -	Зөрүү
- Гүйцэтгэл байхгүй	*	Дахин

┌ "Үүнээс" гэдгийг харуулах бөгөөд зарим тохиолдолд тухайн үзүүлэлтийн бүрэлдэхүүн хэсгүүдийн нийлбэр нэгдсэн дүнтэй тэнцэхгүй байж болно.

IV. 19-18 нь 2019 оны үзүүлэлтийн тухайн оны үзүүлэлтээс өсч, буурсан абсолют өөрчлөлт.

V. "Төл" нь төлөвлөгөө, "Гүйц" нь гүйцэтгэл.

VI. Орон дэвшүүлэлтээс хамаарч зарим үзүүлэлтийн нийлбэр нь дүнтэйгээ, бүтцийг хувиар илэрхийлэхэд 100 хувиас бага зэрэг зөрүүтэй байж болно.



АРГАЧЛАЛЫН ТАЙЛБАР

- **Үрх, хүн ам:** Энэ бүлэгт хүн амын өсөлт, нас, хүйсийн бүтэц, төрөлт, нас баралт, гэрлэлт, цуцлалт, үрчлэлт зэрэг хүн амын ердийн хөдөлгөөний статистикийн үзүүлэлтүүдийг тусгасан. Хүн ам, өрхийн мэдээллийн сан 2014 оноос эхлэн онлайн горимд шилжиж, баг, сум, аймгийн түвшинд үр дүн гарган, мэдээллийн санг тогтмол шинэчилэн ажиллаж байна.
- **Хүйсийн харьцаа:** 100 эмэгтэйд ногдох эрэгтэйн тоо.
- **Хүн ам зүйн ачаалал:** Хөдөлмөрийн насны 100 хүнд ногдох тэжээлгэгч /хүүхэд, өндөр настан/ хүний тоо.
- **Хүн амын жилийн дундаж тоо:** Жилийн эхний болон эцсийн хүн амын тооны нийлбэрийг 2-т хувааж тооцно.
- **Хөдөлмөр:** Бүртгэлтэй ажилгүй иргэдэд Монгол Улсын хуулиар зөвшөөрөгдсөн хөдөлмөрлөх насны, хөдөлмөр эрхлэх чадвартай, цалин хөлстэй ажил болон хувиараа хөдөлмөр эрхэлдэггүй, тухайн үед ажиллахад бэлэн, цалин хөлстэй ажил идэвхтэй хайж байгаа Хөдөлмөрийн хэлтэст бүртгүүлсэн хүмүүс орсон болно.
- **Эрүүл мэнд, Гэмт хэрэг:** Уг салбарын мэдээнүүдийг холбогдох газар, хэлтсүүд нь нэгтгэн гаргаж ирүүлдэг.
 - **1 хүртэлх насны 1000 хүүхдэд ногдох нялхсын эндэгдлийг** 1 хүртэлх насандаа эндсэн хүүхдийн тоог дээрх хугацаанд амьд төрсөн хүүхдийн тоонд харьцуулж тодорхойлдог.
 - **1-5 хүртэлх насны 1000 хүүхдэд ногдох нялхсын эндэгдлийг** 1-5 хүртэлх насандаа эндсэн хүүхдийн тоог дээрх хугацаанд амьд төрсөн хүүхдийн тоонд харьцуулж тодорхойлдог.
- **Эрүүгийн хуульд** эрүүгийн хариуцлага хүлээлгэхээр заасан, нийгэмд аюултай гэм буруутай үйлдэл, эс үйлдэхгүйг гэмт хэрэг гэнэ. Гэмт хэргийн нийгмийн аюулын шинж чанар, хэр хэмжээ, оногдуулж болох ялын хүнд, хөнгөнийг харгалзан гэмт хэргийг хөнгөн, хүндэвтэр, хүнд, онц хүнд гэж ангилна.

Эрүүгийн хууль 2017 оны 7 дугаар сарын 1-нээс шинэчлэгдсэнтэй холбогдон гэмт хэргийн нэр төрөл, ангилал нь урьдынхаас нилээд өөрчлөгдсөн.
- **Хэрэглээний үнийн индекс / ХҮИ / гэдэг нь** хэрэглэгчдийн худалдаж авсан бараа үйлчилгээний нэр төрөл, чанар өөрчлөлтгүй тогтвортой байхад үнэ дунджаар хэрхэн өөрчлөгдөж буйг хэмжих үзүүлэлт бөгөөд нийт өрхөөр тооцсон үнийн өөрчлөлтийг харуулна.



- Үндэсний статистикийн хороо нь хэрэглээний үнийн улсын индексийг Улаанбаатар хотын ХҮИ-ээр тооцож байсан аргачлалаа шинэчилж, 2008 оны 1 дүгээр сараас олон улсын нийтлэг аргазүйн дагуу хэрэглээний үнийн улсын индексийг аймаг, нийслэлийн өрхийн 2010 оны хэрэглээний зардлаар жигнэсэн дундаж үзүүлэлтээр тооцох аргачлалд шилжсэн.
- **Монгол банк:** Монгол банк арилжааны банкуудаас мэдээг авч нэгтгэн, банкуудын үндсэн материалын хамт ирүүлдэг.
- **Төрийн санхүү:** Төсвийн орлого, зарлагын мэдээг Олон Улсын Валютын Сангийн стандарт ангиллаар 1995 оны 10-р сараас эхлэн жил бүр гаргаж байна. Аймгийн төсвийн орлого нь аймаг, сумын төсвийн орлогоос бүрдэнэ. Аймгийн төсвийн мэдээг Санхүү, төрийн сангийн хэлтэс үндсэн нэгжүүдээс авч нэгтгэн ирүүлдэг.
- **Хөдөө аж ахуй:** Мал төллөлт, төл бойжилт, мал хорогдлын мэдээг багийн Засаг дарга нар хариуцан цуглуулж, сумын тамгын газар нэгтгэн ирүүлдэг.
- **Аж үйлдвэр:** Аж ахуйн нэгжүүдийг эдийн засгийн үйл ажиллагаагаар ангилахдаа НҮБ-ын эдийн засгийн үйл ажиллагааны Олон улсын стандарт ангиллыг мөрдөж байна. Үндсэн нэгжүүд мэдээг ирүүлдэг.

Нийт бүтээгдэхүүний өсөлтийг тооцохдоо: гол нэр төрлийн бүтээгдэхүүнийг 2010 оны зэрэгцүүлэх үнээр үнэлж тодорхойлсон болно.

Борлуулсан бүтээгдэхүүн нь аж ахуйн нэгж, байгууллагын тайлангийн хугацаанд оны үнээр үнэлж, худалдсан буюу гадагш гүйцэтгэсэн ажил, үйлчилгээний хэмжээ юм.

Гол нэр төрлийн бүтээгдэхүүний үйлдвэрлэл нь тухайн бүтээгдэхүүний үйлдвэрлэлийн биет хэмжээг харуулна.



Сүхбаатар аймгийн нийгэм, эдийн засгийн байдал (2019 оны 1 дүгээр сарын байдлаар)

I. Нийгмийн эзлэлт



I.1 Өрх, Хүн ам

2018 оны эцэст өрх, хүн амын тоо 18.3 мянган өрх, 62.6 мянган оршин суугаа хүн амтай болж, урьд оноос өрх 263, хүн ам 1.3 мянган хүнээр өслөө. Нийт өрхийн 49.3 хувь, хүн амын 51.8 хувь нь хөдөөд амьдарч байна.

Хүн амын 49.6 хувь нь эмэгтэйчүүд байна. Нийт хүн амын 62.6 хувийг 15-59 насныхан, 30.7 хувийг 0-14 насныхан, 6.7 хувийг 60 ба дээш насныхан эзлэх болсноор хүн ам зүйн ачаалал 52.3 хувьтай байна.

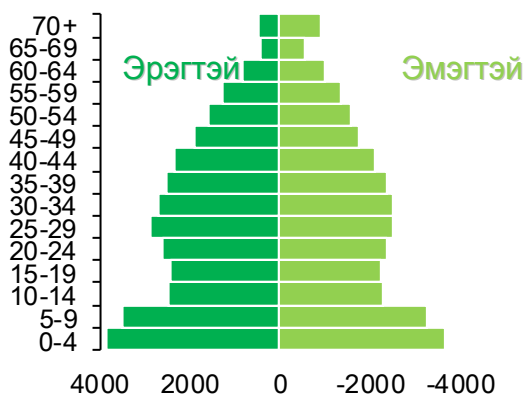
Аймгийн хэмжээнд Баруун-Урт сумын 1-р баг 1.1 мянган өрх, 3.7 мянган хүнээр 67 баг дотор тэргүүлж байна.

Эрүүл мэндийн газраас гаргадаг мэдээгээр эхний 1 сард 87 хүүхэд шинээр мэндэлж 30 хүн нас баржээ. Хүн амын цэвэр өсөлт 57 болж урьд оны мөн үеэс 16.2 хувь буюу 11 хүнээр буурлаа. 1000 хүнд ногдох төрөлт 1.4, нас баралт 0.5 пунктэй байна.

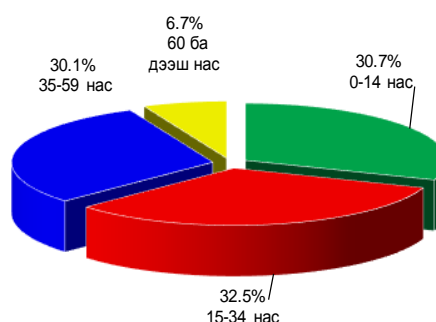
Зураг I.1.1 Хүн ам, өрхийн тоо, жил бүрийн эцсийн байдлаар



Зураг I.1.2 Хүн амын нас, хүйсний суварга

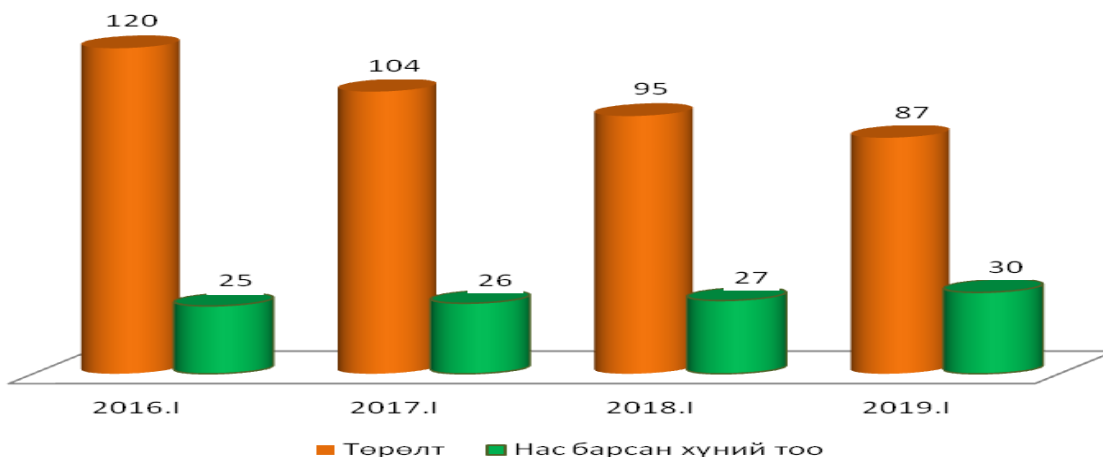


Зураг I.1.3 Хүн амын тоо, насны бүлгээр





Зураг. I.1.4 Төрсөн хүүхэд, нас барсан хүний тоо

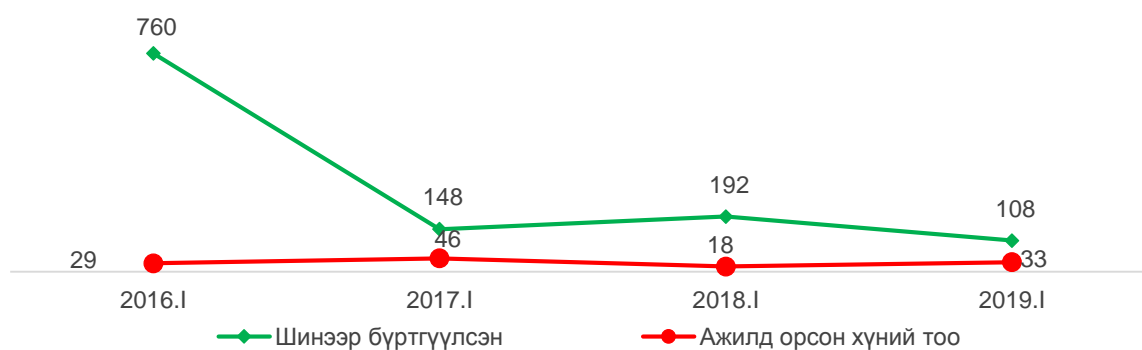


I.2 Хөдөлмөр

Хөдөлмөр, халамж үйлчилгээний газарт бүртгүүлсэн ажил хайгч иргэдийн тоо 2019 оны 1 дүгээр сарын эцэст 785 болсны 418 нь эмэгтэйчүүд байна. Эдгээр бүртгэлтэй ажил хайгчдын 574 нь ажилгүй иргэд байгаа нь өмнөх оны мөн үеэс 40.2 хувь буюу 386 хүнээр, 2018 оны 12 дугаар сарын эцсээс 11.3 хувь буюу 73 хүнээр тус тус буурсан байна.

Эхний 1 сарын байдлаар хөдөлмөр халамж үйлчилгээний газарт 108 ажилгүй иргэн шинээр бүртгүүлсний 33 иргэн ажилд зуучлагдан орсон байна.

Зураг. I.2.1 Хөдөлмөр эрхлэлтийн байгууллагад шинээр бүртгүүлсэн болон ажилд зуучлагдан орсон иргэд



Ажилгүй иргэдийг насны ангиллаар нь үзвэл 58.9 хувь нь 15-34 насны залуучууд байна.

Бүртгэлтэй ажилгүй иргэдийн 1.2 хувь нь магистр, доктор, 17.2 хувь нь бакалавр, 2.8 хувь нь тусгай дунд, 9.4 хувь нь мэргэжлийн анхан шатны боловсролтой, 46.7 хувь нь бүрэн дунд, 14.5 хувь нь суурь, 6.4 хувь нь бага боловсролтой, 1.7 хувь нь боловсролгүй хүмүүс байна.



Зураг. I.2.2 Бүртгэлтэй ажилгүй иргэд, боловсролын түвшингээр, эхний 1 сарын байдлаар



Эхний 1 сарын байдлаар 39 шинэ ажлын байр бий болсны өмнөх оны мөн үеэс 3.3 дахин буюу 27-оор өсчээ.



I.3 Нийгмийн даатгал, халамж:

Хөдөлмөр, халамж үйлчилгээний газрын мэдээгээр эхний 1 сард 15.3 мянган иргэнд 1.5 тэрбум төгрөгийн хөнгөлөлт, тусламж, дэмжлэгийг олгосон байна. Үүнийг төрлөөр нь авч үзвэл: нийгмийн халамжийн тэтгэвэрийг 845 иргэнд 0.3 тэрбум төгрөг, нийгмийн халамжийн тэтгэмжийг 880 иргэнд 0.1 тэрбум төгрөг, бусад хөнгөлөлт, тусламж, дэмжлэгт 13.6 мянган иргэнд 1.0 тэрбум төгрөгийг тус тус олгожээ.



I.4 Эрүүл мэнд

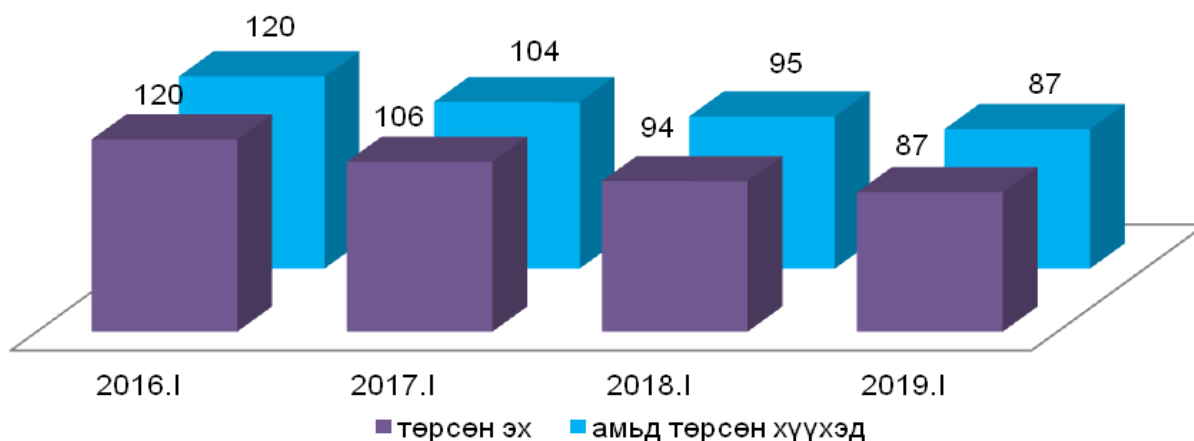
Аймгийн хэмжээнд эхний 1 сарын байдлаар 26.8 мянган хүнд үзлэг хийсэн нь 20.2 хувь, урьдчилан сэргийлэх үзлэгт 9.8 мянган хүн хамрагдсан нь өмнөх оны мөн үеэс 2.1 дахин тус тус өсч, 1.3 мянган хүн эмнэлэгт хэвтэж эмчлүүлсэн нь өмнөх оны мөн үетэй адил түвшинд байна.

Түргэн тусламжийн дуудлага 2.2 мянган удаа гарсны 0.5 мянга буюу 22.7 хувь нь алсын дуудлага байлаа. Өмнөх оны мөн үетэй харьцуулбал алсын дуудлага адил түвшинд байна.

Аймгийн хэмжээнд 2019 оны эхний 1 сард амаржсан эх 87, амьд төрсөн хүүхдийн тоо 87 болжээ. Өмнөх оны мөн үеэс амаржсан эхийн тоо 7 буюу 7.4 хувь, хүүхдийн тоо 8 буюу 8.4 хувиар тус тус буурсан байна.



Зураг.1.4 Амаржсан эх, амьд төрсөн хүүхдийн тоо



Халдварт өвчнөөр өвчлөгчдийн тоо эхний 1 сард 96 болж, өмнөх оны мөн үеийнхээс 6 хүн буюу 6.7 хувиар өсчээ.



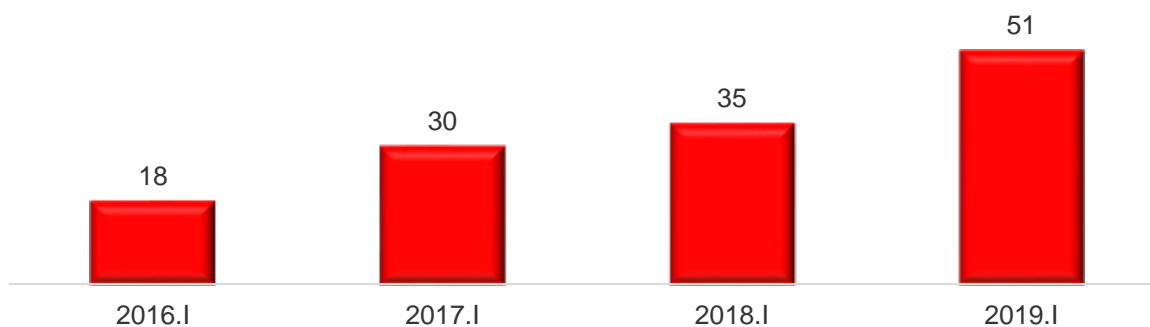
1.5 Гэмт хэрэг

Аймгийн хэмжээнд 2019 оны эхний 1 сард 51 гэмт хэрэг бүртгэгдэж, гэмт хэргийн улмаас 5 хүн нас барж, 20 хүн гэмтэж бэртсэн байна. Бүртгэгдсэн гэмт хэргийн тоо өмнөх оны мөн үеэс 16-аар өсчээ. Гэмт хэргийн улмаас аж ахуйн нэгж, байгууллага, иргэдэд 176.9 сая төгрөгийн хохирол учирсны 13.1 хувийг нөхөн төлүүлжээ.

Гэмт хэрэгт 22 хүн холбогдон сэжиглэгдсэний 50.0 хувь нь согтуугаар хэрэг үйлджээ. Нийт 45 хүн эрүүлжигдсэн нь өмнөх оны мөн үеийнхээс 19 хүн буюу 73.1 хувиар өссөн байна. Нийт эрүүлжигдсэн хүмүүсээс 2 хүн баривчлагдаж захиргааны арга хэмжээ авахуулсан байна.

Аймгийн хэмжээнд гэмт хэргийн илрүүлэлт 18.6 хувьтай байгаа нь өмнөх оны мөн үеэс 11.7 пунктээр буурчээ.

Зураг.1.5. Бүртгэгдсэн гэмт хэргийн тоо





II. Эдийн засгийн Өзлэлт



II.1 Мөнгө, банк:

Монгол банкны мэдээгээр ХААН, Төрийн, Хас, Голомт банкнаас аж ахуйн нэгж, байгууллага, иргэдэд олгосон зээлийн өрийн үлдэгдэл 143.7 тэрбум төгрөгт хүрсэн нь оны эхнээс 0.1 тэрбум төгрөг буюу 0.04 хувиар, өмнөх оны мөн үеэс 26.2 тэрбум төгрөг буюу 22.3 хувиар тус тус өссөн байна.

Банкуудад хадгалуулсан төгрөгийн хадгаламжийн хэмжээ 76.7 тэрбум төгрөг болж оны эхнээс 3.2 тэрбум төгрөгөөр буурч, өмнөх оны мөн үеэс 21.2 тэрбум төгрөгөөр өсчээ.

Зураг. II.1. Зээлийн өрийн үлдэгдэл, хадгаламжийн үлдэгдэл, тэрбум.төг



Чанаргүй хугацаа хэтэрсэн зээл 1 дүгээр сарын эцэст 0.9 тэрбум болж оны эхнээс 0.2 тэрбум төгрөгөөр өсч, нийт зээлийн өрийн үлдэгдлийн 0.6 хувийг эзэлж байна.



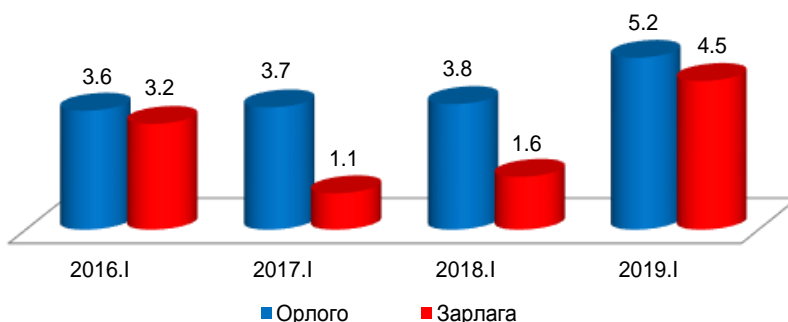
II.2 Төрийн санхүү:

Аймгийн төсвийн нийт орлого эхний 1 сард 5.2 тэрбум төгрөг болж өмнөх оны мөн үеэс 0.8 тэрбум төгрөг буюу 18.5 хувиар, төсвийн зарлага санхүүжилт 4.5 тэрбум төгрөг болж өмнөх оны мөн үеэс 1.0 тэрбум төгрөг буюу 28.4 хувиар тус тус өсчээ.

Аймгийн нийт төсвийн 13.6 хувийг орон нутгийн төсвийн орлого, 16.1 хувийг улсын төсвөөс олгох санхүүгийн дэмжлэг, 40.9 хувийг улсын төсвөөс олгох тусгай зориулалтын шилжүүлэг, 2.5 хувийг орон нутгийн хөгжлийн сангаас олгох шилжүүлэг, 26.9 хувийг урьд оны үлдэгдэл тус тус эзэлж байна.



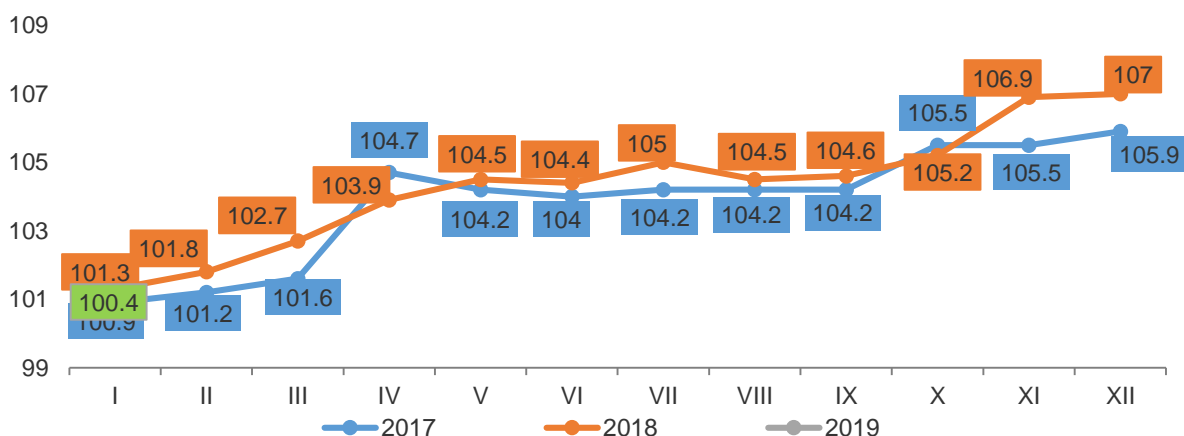
Зураг. II.2 Төсвийн орлого, зарлага, тэрбум.төг



II.3 Хэрэглээний үнийн индекс

Хэрэглээний бараа үйлчилгээний үнэ 2019 оны 1 дүгээр сард өмнөх оны мөн үеийнхээс 6.0 хувь, жилийн эцсээс 0.4 хувиар тус тус өслөө.

Зураг. II.3 Хэрэглээний үнийн индекс (өмнөх оны 12 сар=100)



Хүснэгт. II.3 Хэрэглээний үнийн индекс, бүлгээр

Бараа үйлчилгээний бүлэг	$\frac{2019.I}{2015.XII}$	$\frac{2019.I}{2018.I}$	$\frac{2019.I}{2018.XII}$
Ерөнхий индекс	114.9	106.0	100.4
Хүнсний бараа, согтууруулах бус ундаа	113.6	105.6	102.1
Согтууруулах ундаа, тамхи, мансууруулах бодис	115.1	101.4	100.8
Хувцас, бөс бараа, гутал	115.7	99.9	100.7
Орон сууц, ус, цахилгаан, хийн болон бусад түлш	106.7	102.5	100.0
Гэр ахуйн тавилга, гэр ахуйн бараа	111.0	102.3	100.1
Эм тариа, эмнэлэгийн үйлчилгээ	124.1	103.4	100.0
Тээвэр	118.5	108.4	98.7
Холбооны хэрэгсэл, шуудангийн үйлчилгээ	100.8	104.1	100.0
Амралт, чөлөөт цаг, соёлын бараа үйлчилгээ	105.5	101.4	100.0
Боловсролын үйлчилгээ	117.8	101.5	100.0
Зочид буудал, нийтийн хоол, дотуур байрны үйлчилгээ	107.1	106.8	100.0
Бусад бараа, үйлчилгээ	116.4	103.7	101.3



Ерөнхий индекс жилийн эцсээс 0.4 хувиар өсөхд хүнсний, согтууруулах бус ундааны бүлгийн үнэ 2.1 хувиар, согтууруулах ундаа, тамхи, мансууруулах бодисын бүлгийн үнэ 0.8 хувиар, хувцас, бөс бараа, гутлын бүлгийн үнэ 0.7 хувиар, гэр ахуйн тавилга, гэр ахуйн барааны бүлгийн үнэ 0.1 хувиар, бусад бараа, үйлчилгээний үнэ 1.3 хувиар өссөн нь тус тус голлон нөлөөлжээ.



II.4 ХӨДӨӨ АЖ АХУЙ

Малын онд оролт: Том малын зүй бус хорогдол 2019 оны 1 дүгээр сард 472 толгой болж, өмнөх оны мөн үеэс 6.5 мянган толгой буюу 99.9 хувь буурсан байна. Том малын хорогдлыг төрлөөр нь авч үзвэл: адуу 23 толгой, үхэр 16 толгой, хонь 183 толгой, ямаа 250 толгой байна. Нийт хорогдсон малын 38.8 хувийг хонь, 52.9 хувийг ямаа эзэлж байна.

Аймгийн хэмжээнд 2019 оны 1 дүгээр сард өвчнөөр мал хорогдоогүй байна.



II.5 АЖ ҮЙЛДВЭР

Аж үйлдвэрийн нийт бүтээгдэхүүний үйлдвэрлэл 2010 оны зэрэгцүүлэх үнээр 4.0 тэрбум төгрөг болж өмнөх оноос 0.1 тэрбум төгрөг буюу 3.2 хувиар өсчээ. Ангиллаар нь өмнөх онтой харьцуулан авч үзвэл: уул уурхай, олборлох аж үйлдвэрийнх 3.4 тэрбум төгрөг болж 1.2 хувь, цахилгаан дулааны эрчим хүч үйлдвэрлэл, усан хангамжийн салбарынх 0.4 тэрбум төгрөг буюу 8.6 хувь, боловсруулах аж үйлдвэрийнх 0.1 тэрбум төгрөг буюу 53.6 хувиар тус тус өслөө.

Оны үнээр 20.8 тэрбум төгрөгийн борлуулалт хийсэн нь өмнөх оны мөн үеэс 1.8 тэрбум төгрөгөөр доогуур гүйцэтгэлтэй байна.

Гол нэр төрлийн бүтээгдэхүүнээс хайлуур жоншны баяжмал, түгээсэн цэвэр ус, цахилгаан, хийжүүлсэн цэвэр ус, хэвийн боов, хэрчсэн гурил, ажлын хувцас, дээлнээс бусад монгол хувцас, монгол гутал, уул уурхайн зориулалтын уут, шуудай, гэрийн бусад модон тавилга, модон сандал, сувагжуулалт, цаасан уут, тор зэрэг нэр төрлийн бүтээгдэхүүн үйлдвэрлэлт өмнөх оны мөн үеэс өссөн байна.

СТАТИСТИКИЙН ХЭЛТЭС



ҮНДСЭН ҮЗҮҮЛЭЛТҮҮД, жил бүрийн 1 сарын байдлаар

	Хэмжих нэгж	2017	2018	2019	Зөрүү	$\frac{2019}{2018}$ %
Нийгмийн статистикийн үзүүлэлтүүд						
Төрсөн хүүхэд	хүн	104	95	87	- 8	91.6
Нялхасын эндэгдэл	хүн	2	1	2	1	2.0*
Бүртгэлтэй ажилгүй иргэд	хүн	780	960	574	- 386	59.8
Халдварт өвчнөөр өвчлөгчид	хүн	92	90	96	6	106.7
Бүртгэгдсэн гэмт хэрэг	тоо	30	35	51	16	145.7
Хэрэгт холбогсод	хүн	29	16	22	6	137.5
Макро эдийн засгийн статистикийн үзүүлэлт						
Хэрэглээний үнийн индексийн өөрчлөлт, оны эцэстэй харьцуулснаар, хувиар	хувь	100.9	101.3	100.4	-0.9	99.1
Иргэдийн хадгаламж	сая.төг	40 992.4	55 428.4	76 667.4	21 239.0	138.3
Зээлийн өрийн үлдэгдэл	сая.төг	100 680.3	117 486.0	143 692.8	26 206.8	122.3
Орон нутгийн төсвийн орлого	сая.төг	3 689.3	4 415.6	5 234.5	818.9	118.5
Орон нутгийн төсвийн зарлага	сая.төг	1 101.6	3 487.7	4 479.9	992.2	128.4
Том малын зүй бусын хорогдол						
- Тэмээ	тол	-	2	-	-	-
- Адуу	тол	34	219	23	- 196	10.5
- Үхэр	тол	144	388	16	- 372	4.1
- Хонь	тол	1 473	2 668	183	-2 485	6.9
- Ямаа	тол	841	3 675	250	-3 425	6.8
Аж үйлдвэрийн нийт бүтээгдэхүүн	сая.төг	4 300.9	3 892.3	4 016.1	123.8	103.2
- Борлуулсан бүтээгдэхүүн	сая.төг	15 231.3	22 589.3	20 805.1	-1 784.2	92.1



I.1 ХҮН АМ

I.1.1. ОРШИН СУУГАА ХҮН АМЫН ТОО, СУМААР, НАСНЫ БҮЛГЭЭР

Сум	НАСНЫ БҮЛЭГ												Хүн ам		
	0-14			15-34			35-59			60 +			Бүгд	Үүнээс:	
	Бүгд	Үүнээс:		Бүгд	Үүнээс:		Бүгд	Үүнээс:		Бүгд	Үүнээс:			Эр	Эм
Эр		Эм	Эр		Эм	Эр		Эм	Эр		Эм				
Ас	537	280	257	608	331	277	610	305	305	125	52	73	1 880	968	912
Бд	1 527	770	757	1 680	873	807	1 511	749	762	315	119	196	5 033	2 511	2 522
Да	840	441	399	1 026	519	507	1 020	513	507	197	69	128	3 083	1 542	1 541
Мх	1 479	759	720	1 588	825	763	1 455	756	699	306	121	185	4 828	2 461	2 367
На	454	219	235	530	289	241	551	286	265	105	37	68	1 640	831	809
Он	1 146	599	547	1 245	648	597	1 189	593	596	255	103	152	3 835	1 943	1 892
Сү	995	548	447	1 140	621	519	1 072	562	510	182	81	101	3 389	1 812	1 577
Тш	1 077	570	507	1 155	613	542	973	511	462	193	70	123	3 398	1 764	1 634
Тц	706	352	354	807	427	380	785	393	392	198	80	118	2 496	1 252	1 244
Уб	831	418	413	961	516	445	940	501	439	206	83	123	2 938	1 518	1 420
Ха	483	237	246	555	304	251	588	316	272	115	41	74	1 741	898	843
Эц	2 147	1 095	1 052	2 346	1 254	1 092	1 955	1 017	938	352	145	207	6 800	3 511	3 289
Бу	7 008	3 579	3 429	6 689	3 316	3 373	6 191	3 023	3 168	1 662	648	1 014	21 550	10 566	10 984
Дүн	19 230	9 867	9 363	20 330	10 536	9 794	18 840	9 525	9 315	4 211	1 649	2 562	62 611	31 577	31 034

Тайлбар: Сүхбаатар аймагт оршин суугаа гадаадын иргэн орсон.

хүснэгт I.1.1-ийн үргэлжлэл

Сум	Хүн амаас		Ирх		Бүх хүн амд эзлэх хувь								Хүн ам зүйн ачаалал
	аймаг, сумын төвд	хөдөөд	Бүгд	Үүнээс:		эм	0-14	15-34	35-59	60+	аймаг, сумын төвд	хөдөөд	
				аймаг, сумын төвд	хөдөөд								
Ас	584	1 296	555	183	372	48.5	28.6	32.3	32.4	6.6	31.1	68.9	46.9
Бд	898	4 135	1 398	262	1 136	50.1	30.3	33.4	30.0	6.3	17.8	82.2	50.6
Да	1 133	1 950	911	353	558	50.0	27.2	33.3	33.1	6.4	36.7	63.3	45.0
Мх	1 180	3 648	1 459	361	1 098	49.0	30.6	32.9	30.1	6.3	24.4	75.6	52.4
На	410	1 230	486	136	350	49.3	27.7	32.3	33.6	6.4	25.0	75.0	44.7
Он	1 055	2 780	1 038	307	731	49.3	29.9	32.5	31.0	6.6	27.5	72.5	50.3
Сү	683	2 706	1 016	201	815	46.5	29.4	33.6	31.6	5.4	20.2	79.8	47.2
Тш	744	2 654	978	217	761	48.1	31.7	34.0	28.6	5.7	21.9	78.1	53.9
Тц	1 011	1 485	766	324	442	49.8	28.3	32.3	31.5	7.9	40.5	59.5	47.5
Уб	761	2 177	861	231	630	48.3	28.3	32.7	32.0	7.0	25.9	74.1	47.8
Ха	690	1 051	520	207	313	48.4	27.7	31.9	33.8	6.6	39.6	60.4	46.1
Эц	2 806	3 994	1 912	803	1 109	48.4	31.6	34.5	28.8	5.2	41.3	58.7	51.4
Бу	18 252	3 298	6 368	5 420	948	51.0	32.5	31.0	28.7	7.7	84.7	15.3	58.2
Дүн	30 207	32 404	18 268	9 005	9 263	49.6	30.7	32.5	30.1	6.7	48.2	51.8	52.3



I.1.2 ӨРХ, ХҮН АМЫН ТОО, багуудаар

Сум	Багийн			Өрхийн тоо	Хүн амын тоо		
	д/д	нэр			Бүгд	Эр	Эм
1	2	3	4	5	6	7	8
Асгат	1	1	Өлзийт	105	365	198	167
	2	2	Дөхөм	125	464	242	222
	3	3	Их-Уул	142	467	250	217
	4	4	Жаргалант	183	584	278	306
			Сумын дүн	555	1 880	968	912
Баяндэлгэр	5	1	Баян	234	839	436	403
	6	2	Дэлгэр	208	769	380	389
	7	3	Төв	191	699	344	355
	8	4	Дөхөм	267	976	486	490
	9	5	Хонгор	236	852	429	423
	10	6	Ширээт	262	898	436	462
		Сумын дүн	1 398	5 033	2 511	2 522	
Дарьганга	11	1	Үүд	180	640	331	309
	12	2	Бадрах	214	767	386	381
	13	3	Аман-Ус	164	543	268	275
	14	4	Овоот	353	1 133	557	576
			Сумын дүн	911	3 083	1 542	1 541
Мөнххаан	15	1	Баянтэрэм	298	1 019	522	497
	16	2	Баян-уул	273	922	466	456
	17	3	Баянцагаан	314	1 017	545	472
	18	4	Баясгалант	361	1 180	582	598
	19	5	Бүрэнцогт	213	690	346	344
		Сумын дүн	1 459	4 828	2 461	2 367	
Наран	20	1	Гүн худаг	152	517	267	250
	21	2	Тосонгийн гол	198	713	366	347
	22	3	Наран булаг	136	410	198	212
			Сумын дүн	486	1 640	831	809
Онгон	23	1	Ихбулаг	258	1 015	510	505
	24	2	Шарбүрд	180	684	340	344
	25	3	Нүдэн	259	957	487	470
	26	4	Цөнгөрөг	135	494	271	223
	27	5	Хавирга	206	685	335	350
		Сумын дүн	1 038	3 835	1 943	1 892	
Сүхбаатар	28	1	Баянгол	235	757	411	346
	29	2	Хайлаастай	201	478	264	214
	30	3	Хулгар	280	683	329	354
	31	4	Ланз	155	1 044	541	503
	32	5	Шинэбулаг	145	427	267	160
		Сумын дүн	1 016	3 389	1 812	1 577	



Нийгэм, эдийн засгийн байдлын танилцуулга

хүснэгт I.1.2-ын үргэлжлэл

1	2	3	4	5	6	7	8
Түвшинширээ	33	1	Сэргэлэн	217	744	377	367
	34	2	Өлзийт	189	671	359	312
	35	3	Үнэгд	168	581	308	273
	36	4	Дэлгэрхаан	152	510	267	243
	37	5	Өгөөмөр	252	892	453	439
			Сумын дүн	978	3 398	1 764	1 634
Түмэнцогт	38	1	Лхүмбэ	233	802	415	387
	39	2	Баянцагаан	209	683	353	330
	40	3	Баян-Овоо	173	518	248	270
	41	4	Баянцогт	151	493	236	257
			Сумын дүн	766	2 496	1 252	1 244
Уулбаян	42	1	Баян	245	862	433	429
	43	2	Жаргалант	231	761	379	382
	44	3	Тэгш	186	654	340	314
	45	4	Жавхлант	90	305	175	130
	46	5	Дэлгэр	109	356	191	165
			Сумын дүн	861	2 938	1 518	1 420
Халзан	47	1	Халзан шанд	125	471	248	223
	48	2	Сахиулын шанд	79	245	133	112
	49	3	Сайншанд	109	335	171	164
	50	4	Хатавч	207	690	346	344
			Сумын дүн	520	1 741	898	843
Эрдэнэцагаан	51	1	Хөндлөн хайлааст	274	1 023	534	489
	52	2	Цагаан овоо	309	1 084	567	517
	53	3	Бадрах	188	706	370	336
	54	4	Хонгор	161	592	302	290
	55	5	Билүүт	290	1 028	521	507
	56	6	Жаргалант	208	721	372	349
	57	7	Хадын булан	228	778	407	371
	58	8	Алтан овоо	254	868	438	430
			Сумын дүн	1 912	6 800	3 511	3 289
Баруун-Урт	59	1	1-р баг	1 108	3 717	1 796	1 921
	60	2	2-р баг	487	1 685	823	862
	61	3	3-р баг	481	1 655	803	852
	62	4	4-р баг	755	2 406	1 179	1 227
	63	5	5-р баг	884	2 971	1 440	1 531
	64	6	6-р баг	522	1 751	836	915
	65	7	7-р баг	763	2 507	1 208	1 299
	66	8	8-р баг	948	3 298	1 705	1 593
	67	9	9-р баг	420	1 560	776	784
			Сумын дүн	6 368	21 550	10 566	10 984
Аймгийн дүн				18 268	62 611	31 577	31 034



I.2 ХӨДӨЛМӨР

I.2.1 БҮРТГЭЛТЭЙ АЖИЛГҮЙ ИРГЭДИЙН ТОО, СУМААР

Сум	2017		2018		2019	2019.I 2018.I %
	I	XII	I	XII	I	
Асгат	26	14	12	24	21	175.0
Баяндэлгэр	30	47	49	37	37	75.5
Дарьганга	39	27	29	29	29	100.0
Мөнххаан	18	49	52	64	62	119.2
Наран	14	16	17	23	23	135.3
Онгон	24	40	38	53	53	139.5
Сүхбаатар	18	56	60	92	91	151.7
Түвшинширээ	32	49	49	72	64	130.6
Түмэнцогт	54	59	55	23	16	29.1
Уулбаян	9	65	65	34	35	53.8
Халзан	16	15	12	13	4	33.3
Эрдэнэцагаан	43	178	177	17	18	10.2
Баруун-Урт	457	271	345	166	121	35.1
Дүн	780	886	960	647	574	59.8

I.2.2 БҮРТГЭЛТЭЙ АЖИЛГҮЙ ИРГЭДИЙН ТОО, СУМААР, БОЛОВСРОЛ, НАСНЫ БҮЛГЭЭР

Сум	Бүгд	эмэгтэй	Боловсролын түвшингээр								Насны бүлгээр					
			Магистр, доктор	Дээд	Тусгай мэргэжлийн дунд	Техник болон мэргэжлийн анхан шатны	Бүрэн дунд	Суурь	Бага	Боловсролгүй	15-24	25-34	35-44	45-54	55-59	60+
Асгат	21	13	-	3	-	2	12	3	1	-	7	6	4	3	1	-
Баяндэлгэр	37	17	-	1	1	3	15	10	4	3	2	16	11	6	1	1
Дарьганга	29	18	-	4	-	7	6	12	-	-	10	7	10	2	-	-
Мөнххаан	62	33	-	7	2	3	38	5	6	1	7	17	22	13	3	-
Наран	23	11	-	4	3	2	8	6	-	-	8	10	3	2	-	-
Онгон	53	28	-	6	-	-	40	6	1	-	10	17	17	8	1	-
Сүхбаатар	91	39	-	9	-	8	61	9	3	1	27	32	18	12	2	-
Түвшинширээ	64	33	-	12	1	8	17	16	8	2	23	20	12	9	-	-
Түмэнцогт	16	12	1	2	1	4	5	1	2	-	1	10	4	1	-	-
Уулбаян	35	18	-	3	1	2	13	5	9	2	5	16	7	7	-	-
Халзан	4	2	-	1	-	-	2	1	-	-	1	-	2	-	1	-
Эрдэнэцагаан	18	11	-	1	1	1	15	-	-	-	1	10	6	-	1	-
Баруун-Урт	121	59	6	46	6	14	36	9	3	1	23	52	26	20	-	-
Дүн	574	294	7	99	16	54	268	83	37	10	125	213	142	83	10	1



I.2.3 ШИНЭЭР БҮРТГҮҮЛСЭН АЖИЛГҮЙ ИРГЭДИЙН ТОО, сумаар

Сум	2017		2018		2019	$\frac{2019.I}{2018.I}$ %
	I	I-XII	I	I-XII	I	
Асгат	1	192	1	175	5	5.0*
Баяндэлгэр	14	152	3	117	12	4.0*
Дарьганга	6	63	6	123	-	-
Мөнххаан	3	165	5	239	2	40.0
Наран	3	211	3	153	1	33.3
Онгон	1	157	-	218	3	-
Сүхбаатар	2	237	4	154	2	50.0
Түвшинширээ	17	224	10	241	2	20.0
Түмэнцогт	5	128	-	199	2	-
Уулбаян	-	177	-	58	6	-
Халзан	15	93	-	120	2	-
Эрдэнэцагаан	6	308	6	92	1	16.7
Баруун-Урт	75	2 050	154	1 341	70	45.5
Дүн	148	4 157	192	3 230	108	56.3

I.2.4 БҮРТГЭЛТЭЙ АЖИЛГҮЙ ИРГЭДЭЭС АЖИЛД ОРСОН ХҮНИЙ ТОО, сумаар

Сум	2017		2018		2019	$\frac{2019.I}{2018.I}$ %
	I	I-XII	I	I-XII	I	
Асгат	-	114	-	71	4	-
Баяндэлгэр	11	68	-	39	9	-
Дарьганга	-	21	1	57	-	-
Мөнххаан	-	43	-	98	-	-
Наран	3	106	2	87	1	50.0
Онгон	-	43	-	70	1	-
Сүхбаатар	2	83	-	41	-	-
Түвшинширээ	-	87	5	113	-	-
Түмэнцогт	-	12	-	40	1	-
Уулбаян	-	19	-	8	5	-
Халзан	9	42	-	41	-	-
Эрдэнэцагаан	1	26	4	22	-	-
Баруун-Урт	20	460	6	251	12	2.0*
Дүн	46	1 124	18	938	33	183.3

**I.3 НИЙГМИЙН ХАЛАМЖ****I.3. НИЙГМИЙН ХАЛАМЖИЙН САНГИЙН ҮЗҮҮЛЭЛТ, сая.төг**

Үзүүлэлт	2019.I	
	Хүн тоо	сая.төг
1 Халамжийн тэтгэвэр	845	315.0
2 Халамжийн тэтгэмж	135	29.8
Байнгын асаргаа шаардлагатай иргэнд улиралд 1 удаа	135	29.8
3 Амжиргааг дэмжих нэгжүүдэд олгох тэтгэмж	745	91.6
байнгын асаргаа шаардлагатай Ахмад настныг асарч байгаа иргэд олгох тэтгэмж	418	45.7
Хөгжлийн бэрхшээлтэй иргэнийг асарч байгаа иргэд олгох тэтгэмж	195	22.9
Хөгжлийн бэрхшээлтэй хүүхдийг асарч байгаа иргэд олгох тэтгэмж	105	19.0
Бүтэн өнчин хүүхдийг үрчлэн авсан болон асран хамгаалж харгалзан дэмжиж байгаа иргэнд олгох тэтгэмж	2	0.2
Гэр бүлийн тухай хуульд заасны дагуу хүүхдийг гэр бүлдээ авч асрамжилж байгаа иргэнд олгох тэтгэмж	12	1.8
Хүүхэд, төрөл садангүй ганц бие ахмад настан болон ХБ иргэнийг гэр бүлдээ авч асран хамгаалах	13	2.0
4 Ахмад настны тухай хуулийн дагуу олгогдож байгаа хөгжлийн тусламж	53	10.8
5 ХБ-тэй иргэнд олгогдож буй хөгжлийн тусламж	206	22.5
6 Хөгжлийн тэтгэмжийн зардал	4 481	55.5
7 Алдар эхийн одонтой эхчүүдэд олгосон тусламж	3 900	593.6
8 Алдар цолтой ахмадуудад олгосон хөгжлийн тусламж	14	2.0
9 Насны хишиг	2 045	196.1
10 Эх, олон хүүхэдтэй иргэдэд олгогдох эх, эцгийн тэтгэмж	2 874	151.3
ДҮН	15 298	1 468.2



I.4 ЭРҮҮЛ МЭНД

I.4.1 ЭРҮҮЛ МЭНД

	Хэмжих нэгж	2018.I	2019.I	Өсөлт	
				тоо	хувь
1. Нийт үзлэг	мян.хүн	22.3	26.8	4.5	120.2
2. Ор хоног	мян.хүн	10.3	10.6	0.3	102.9
3. Урьдчилан сэргийлэх үзлэг	мян.хүн	4.7	9.8	5.1	2.1*
4. Эмчлүүлсэн хүний тоо	мян.хүн	1.3	1.3	-	100.0
5. Түргэн тусламжын дуудлага	мян.хүн	1.8	2.2	0.4	122.2
Үүнээс: алсын дуудлага	мян.хүн	0.5	0.5	-	100.0
6. Осол гэмтлийн дуудлага	хүн	31	19	-12	61.3
7. Нийт нас баралт	хүн	27	30	3	111.1
8. Амаржсан эх	хүн	94	87	-7	92.6
Үүнээс: амьд төрсөн хүүхэд	хүн	95	87	-8	91.6
9. 1 хүртэл насандаа эндсэн хүүхэд	хүн	1	2	1	2.0*
10. 1-5 хүртлэх насны эндсэн хүүхэд	хүн	-	-	-	-

I.4.2 ТӨРӨЛТ, ХҮҮХДИЙН ЭНДЭГДЭЛ, сумаар

Сум	Амаржсан эх	Амьд төрсөн хүүхэд	1 хүртэл насандаа эндсэн хүүхэд	1-5 хүртэл насны эндсэн хүүхэд
Асгат	-	-	-	-
Баяндэлгэр	-	-	-	-
Дарьганга	-	-	-	-
Мөнххаан	-	-	-	-
Наран	-	-	-	-
Онгон	1	1	-	-
Сүхбаатар	1	1	-	-
Түвшинширээ	1	1	-	-
Түмэнцогт	-	-	-	-
Уулбаян	-	-	-	-
Халзан	-	-	-	-
Эрдэнэцагаан	3	3	-	-
Баруун-Урт	81	81	2	-
Дүн	87	87	2	-



I.4.3 ХАЛДВАРТ ӨВЧНИЙ ГАРАЛТ, сумаар

Халдварт өвчин	Хэмжих нэгж	2018.I	2019.I	Өсөлт	
				тоо	хувь
Вирус гепатит	хүн	-	1	-	-
Гар хөл амны өвчин	хүн	17	2	-15	11.8
Цусан суулга	хүн	-	3	-	-
Бруцеллёз	хүн	-	1	-	-
Салхинцэцэг	хүн	43	32	-11	74.4
Сүрьеэ	хүн	1	11	10	11.0*
Тэмбүү	хүн	17	34	17	2.0*
Заг	хүн	8	9	1	112.5
Трихоминиаз	хүн	4	1	-3	25
Бусад	хүн	-	2	-	-
Бүгд	хүн	90	96	6	106.7

I.4.4 ХАЛДВАРТ ӨВЧНӨӨР ӨВЧЛӨГЧДИЙН ТОО, сумаар

Сум	Халдвар өвчнөөр өвчлөгчид бүгд			Вирус гепатит	Гар хөл амны өвчин	Бруцеллёз	Салхинцэцэг	Сүрьеэ	Тэмбүү	Заг	Трихоминиаз
	2018.I	2019.I	1000 хүн тутамд								
□□□□□	-	2	1.1	-	-	1	-	-	1	-	-
з □□□□□□□□	1	11	2.2	-	-	-	11	-	-	-	-
□□□□□□□□	-	2	0.6	1	-	-	-	1	-	-	-
н □□□□□□	1	2	0.4	-	-	-	-	-	1	1	-
□□□□□	3	-	-	-	-	-	-	-	-	-	-
л □□□□	-	-	-	-	-	-	-	-	-	-	-
□А□□□□□□	3	3	0.9	-	-	-	-	1	-	2	-
сАγ □□γ □□□□	-	-	-	-	-	-	-	-	-	-	-
сА□□□□□□□	-	-	-	-	-	-	-	-	-	-	-
о□□□□□□	2	1	0.3	-	-	-	-	1	-	-	-
Н□□□□□	-	1	0.6	-	-	-	-	-	1	-	-
□□□□□□□□□□	3	3	0.4	-	-	-	-	2	1	-	-
з □□□□□-о□□	77	71	3.3	-	2	-	21	6	30	6	1
Дүн	90	96	1.5	1	2	1	32	11	34	9	1

**I.5 ГЭМТ ХЭРЭГ****I.5.1 БҮРТГЭГДСЭН ХЭРГИЙН ТОО, төрлөөр**

Хэргийн төрөл	2018.I	2019.I
Бүртгэгдсэн хэрэг-бүгд	35	51
Хүний амьд явах эрхийн эсрэг гэмт хэрэг	2	3
Хүний эрүүл мэнд халдашгүй байдлын гэмт хэрэг	15	21
Хүний бэлгийн эрх чөлөө халдашгүй байдлын эсрэг гэмт хэрэг	2	1
Өмчлөх эрхийн эсрэг гэмт хэрэг	15	23
Бусдын эд хөрөнгийг хулгайлах	12	19
Үүнээс: Хувийн өмчийг хулгайлах	5	7
Малын хулгай	7	12
Олон нийтийн аюулгүй байдлын ашиг сонирхолын эсрэг гэмт хэрэг	-	-
Хөдөлгөөний аюулгүй байдал, тээврийн хэрэгслийн ашиглалтын журмын эсрэг гэмт хэрэг	1	2
Бусад гэмт хэрэг	-	1
Гэмт хэргийн улмаас учирсан хохирол		
Гэмтэж осолдсон хүн	14	20
Нас барсан хүн	1	5
Нийт хохирол /сая төгрөг/	95.4	176.9
Нөхөн төлүүлсэн хохирол /хувь/	20.1	13.1

I.5.2 БҮРТГЭГДСЭН ХЭРГИЙН ТОО, сумаар

Сум	2017.I	2018.I	2019.I
Асгат	1	1	1
Баяндэлгэр	-	-	5
Дарьганга	3	2	1
Мөнххаан	7	2	5
Наран	-	1	1
Онгон	2	1	1
Сүхбаатар	-	2	5
Түвшинширээ	1	2	1
Түмэнцогт	-	5	4
Уулбаян	2	4	3
Халзан	3	2	2
Эрдэнэцагаан	3	2	6
Баруун-Урт	8	11	16
Дүн	30	35	51



I.5.3 СЭЖИГТЭН, ЯЛЛАГДАГЧИЙН ТОО

Сэжигтэн, яллагдагчийн тоо	2017.I	2018.I	2019.I
Бүгд	29	16	22
Үйлдэхдээ:			
-Бүлэглэсэн	3	-	3
-Согтуу байсан	11	8	11
Урьд ял шийтгэгдсэн	-	-	-
Эрүүлжигдсэн	41	26	45
Үүнээс: Баривчлуулсан хүн	2	12	2

I.5.4 СЭЖИГТЭН, ЯЛЛАГДАГЧИЙН ТОО, сумаар

Сум	2017.I	2018.I	2019.I
Асгат	1	1	1
Баяндэлгэр	-	-	5
Дарьганга	2	-	1
Мөнххаан	7	2	3
Наран	-	1	-
Онгон	2	1	-
Сүхбаатар	-	1	3
Түвшинширээ	1	1	-
Түмэнцогт	-	2	1
Уулбаян	2	3	-
Халзан	3	-	1
Эрдэнэцагаан	3	-	1
Баруун-Урт	8	4	6
Дүн	29	16	22

**II.1 МОНГО, БАНК****II.1.1 ЗЭЭЛ, ХАДГАЛАМЖИЙН ҮЛДЭГДЭЛ, банкуудаар, сарын эцэст, сая.төг**

Банк	Зээлийн өрийн үлдэгдэл			Үүнээс: Хугацаа хэтэрсэн болон чанаргүй зээл			Хадгаламжийн үлдэгдэл		
	2018.XII	2018.I	2019.I	2018.XII	2018.I	2019.I	2018.XII	2018.I	2019.I
ХААН	81 928.8	71 206.4	83 024.9	315.4	874.8	424.5	50 233.9	30 915.5	47 563.2
ХАС	8 167.6	5 847.7	8 115.7	160.5	253.7	175.9	6 809.8	5 935.5	6 720.8
Голомт	13 425.9	7 683.8	12 978.4	81.5	1 796.9	122.7	3 540.2	3 199.3	3 391.3
Төрийн банк	40 111.8	32 431.2	39 573.8	126.9	146.3	137.1	19 240.5	14 684.4	18 992.1
Капитал банк	-	316.9	-	-	220.0	-	-	693.7	-
Дүн	143 634.1	117 486.0	143 692.8	684.3	3 291.7	860.2	79 824.4	55 428.4	76 667.4

II.1.2 ЗЭЭЛ, ХАДГАЛАМЖИЙН ҮЛДЭГДЭЛ, тооцооны төвүүдээр, сая.төг

Сум	Зээлийн өрийн үлдэгдэл			Үүнээс: Хугацаа хэтэрсэн болон чанаргүй зээл			Хадгаламжийн үлдэгдэл		
	2018.XII	2018.I	2019.I	2018.XII	2018.I	2019.I	2018.XII	2018.I	2019.I
Асгат	2 452.8	2 016.1	2 474.9	-	-	-	1 942.4	1 761.3	1 949.7
Баяндэлгэр	7 387.4	6 178.1	7 726.4	10.0	11.7	8.6	7 177.1	3 321.6	7 072.2
Дарьганга	3 714.8	3 207.9	3 626.5	-	2.6	-	3 435.0	2 632.7	3 529.2
Мөнххаан	7 744.4	5 819.0	8 013.9	17.7	26.9	17.7	3 101.9	2 376.7	2 905.4
Наран	2 304.1	1 923.6	2 277.0	35.4	64.9	35.3	1 881.1	1 263.6	1 727.4
Онгон	7 669.9	6 083.4	7 686.6	20.4	30.1	22.0	3 524.4	2 381.2	3 342.1
Сүхбаатар	5 072.8	4 169.8	5 126.9	10.4	21.3	10.4	1 849.4	1 379.9	1 752.5
Түвшинширээ	5 406.8	4 578.7	5 562.1	23.6	-	7.0	1 613.3	1 107.4	1 294.2
Түмэнцогт	3 727.2	3 121.3	3 849.7	1.3	3.3	1.3	2 507.4	1 835.6	2 307.0
Уулбаян	4 710.8	3 940.7	4 757.9	2.0	7.5	2.0	1 654.2	1 286.3	1 386.8
Халзан	2 477.8	1 988.9	2 462.0	-	3.8	-	1 539.3	1 043.7	1 532.4
Эрдэнэцагаан	13 150.8	10 823.3	13 258.1	118.8	220.7	141.8	3 662.9	2 292.4	3 219.1
Баруун-Урт	10 546.9	10 502.4	10 378.9	41.5	59.8	76.1	6 422.4	4 502.8	6 183.4
Бичигт	647.9	555.8	624.8	6.3	-	6.3	698.1	371.0	377.3
Төмөртэй	1 633.1	1 777.1	1 625.3	27.6	27.4	26.6	14 458.3	309.8	14 496.6
Салбар	64 986.6	50 799.9	64 241.8	369.3	2 811.7	505.1	24 357.2	27 562.4	23 592.1
Дүн	143 634.1	117 486.0	143 692.8	684.3	3 291.7	860.2	79 824.4	55 428.4	76 667.4

**II.2 ТҮРИЙН САНХҮҮ****II.2.1 ОРОН НУТГИЙН ТӨСВИЙН ОРЛОГО, сая.төг**

	2018.I	2019.I			$\frac{2019.I}{2018.I} \%$
		төл	гүйц	%	
1. Орон нутгийн төсвийн нийт орлого	4 415.6	5 185.8	5 234.5	100.9	118.5
Орон нутгийн төсвийн орлого	372.3	418.9	712.2	170.0	191.3
1.1 Аймгийн төсвийн орлого	257.9	352.9	556.7	157.8	215.9
Сумдын төсвийн орлого	114.4	66.0	155.5	235.6	135.9
1.2 Улсын төсвөөс олгох санхүүгийн дэмжлэг	731.7	840.1	840.1	100.0	114.8
1.3 Улсын төсвөөс олгох тусгай зориулалтын шилжүүлэг	2 329.4	2 140.3	2 140.3	100.0	91.9
1.4 Орон нутгийн хөгжлийн нэгдсэн сангаас олгох шилжүүлэг	-	129.3	129.3	100.0	-
1.5 Урьд оны үлдэгдэл / орон нутгийн орлого /	982.2	1 412.6	1 412.6	100.0	143.8
1.6 Урьд оны үлдэгдэл / орон нутгийн хөгжлийн сан /	-	-	-	-	-
1.7 Урьд оны үлдэгдэл / төсөвт байгууллага /	-	244.6	-	-	-

II.2.2 ОРОН НУТГИЙН ТӨСВИЙН ЗАРЛАГА, сая.төг

	2018.I	2019.I			$\frac{2019}{2018} \%$
		төл	гүйц	%	
2. Орон нутгийн төсвийн нийт зарлага	3 487.7	5 185.9	4 479.9	86.4	128.4
Аймгийн шууд харъяаны байгууллагын зарлага	1 082.6	1 822.1	1 139.6	62.5	105.3
Аймгийн орон нутгийн хөгжлийн сан	-	-	-	-	-
Халамжийн сан	387.4	35.0	12.0	34.3	3.1
2.1 Шууд харьцдаг байгууллагын зарлага	273.2	1 203.0	1 018.7	84.7	3.7*
Аймгийн Засаг даргын нөөц хөрөнгө	35.0	80.0	80.0	100.0	228.6
Замын сан	-	-	-	-	-
Засаг дарга	-	101.6	1.6	1.6	-
Сумдад олгосон санхүүгийн дэмжлэг	387.0	402.5	27.3	6.8	7.1
2.2 Сумдын тусгай зориулалтын шилжүүлгийн байгууллагуудын зарлага	2 223.2	2 054.1	2 054.1	100.0	92.4
2.3 Сумдын орон нутгийн байгууллагуудын зарлага	75.7	1 223.5	1 200.0	98.1	15.8*
2.4 Аймгийн тусгай зохиулалтын шилжүүлгийн байгууллагын зарлага	106.2	86.2	86.2	100.0	81.2
2.5 Сумдын орон нутгийн хөгжлийн сан	-	-	-	-	-
3. Тусгай сангийн зарлага	-	-	-	-	-
3.1 Сумдын сум хөгжүүлэх сан	-	-	-	-	-
3.2 Сумдын байгаль хамгаалах сан	-	-	-	-	-
3.3 Сумдын мал хамгаалах сан	-	-	-	-	-



II.2.3 АЙМГИЙН ТӨСВИЙН ОРЛОГО, сумаар, оны үнээр, сая.төг

Сум	Орлого		Татварын орлого		Татварын бус орлого		Санхүүгийн дэмжлэг		Тусгай зориулалтын шилжүүлэг	
	2018.I-XII									
	Төл	Гүйц	Төл	Гүйц	Төл	Гүйц	Төл	Гүйц	Төл	Гүйц
Асгат	107.8	99.9	-	2.7	0.1	0.5	29.8	14.8	77.9	77.9
Баяндэлгэр	215.9	186.1	-	5.3	7.1	1.0	29.7	-	177.1	177.1
Дарьганга	144.3	114.7	0.3	0.8	4.0	5.8	32.5	-	107.5	107.5
Мөнххаан	231.0	200.3	4.8	1.4	7.9	5.3	28.1	-	190.2	190.2
Наран	105.1	82.4	1.0	5.0	-	0.6	34.2	-	67.3	67.3
Онгон	132.5	122.7	4.0	9.3	0.9	1.1	30.5	-	97.1	97.1
Сүхбаатар	126.9	102.3	-	-	-	-	28.5	-	98.4	98.4
Түвшинширээ	145.8	136.1	-	3.3	0.1	1.3	27.5	12.5	117.2	117.2
Түмэнцогт	137.7	122.9	3.8	5.3	2.0	10.7	27.5	-	104.5	104.5
Уулбаян	134.8	107.0	8.1	4.7	0.4	1.1	29.3	-	97.0	97.0
Халзан	104.2	80.0	1.4	0.1	-	3.7	30.3	-	72.5	72.5
Эрдэнэцагаан	219.7	191.2	3.7	-	0.5	-	29.3	-	186.1	186.1
Баруун-Урт	722.5	769.5	11.6	77.6	4.3	9.0	45.3	-	661.3	661.3
Сумын дүн	2 528.2	2 315.1	38.7	115.5	27.3	40.1	402.5	27.3	2 054.1	2 054.1
Аймгийн төсөв	1 006.4	1 585.4	132.9	460.3	220.0	96.3	437.6	812.8	86.2	86.2
Аймгийн дүн	3 534.6	3 900.5	171.6	575.8	247.3	136.4	840.1	840.1	2 140.3	2 140.3

Тайлбар: Аймгийн Татварын хэлтсийн мэдээгээр

II.2.4 АЙМГИЙН ТӨСВИЙН ЗАРЛАГА, сумаар, оны үнээр, сая.төг

Сум	Зарлага		Цалин хөлс болон нэмэгдэл урамшил		Нийгмийн даатгалын шимтгэл		Байр ашиглалт		Хангамжийн материал	
	2018.I-XII									
	төл	гүйц	төл	гүйц	төл	гүйц	төл	гүйц	төл	гүйц
Асгат	1 429.0	1 400.2	800.1	800.3	94.6	93.9	75.3	74.5	42.6	42.2
Баяндэлгэр	2 807.3	2 628.1	1 532.1	1 520.6	180.9	180.7	206.8	205.9	71.5	71.4
Дарьганга	2 031.7	1 820.8	1 033.3	1 030.3	125.0	124.8	233.0	229.6	73.4	72.9
Мөнххаан	2 619.6	2 467.1	1 461.1	1 460.6	196.0	196.0	173.7	172.8	59.9	59.7
Наран	1 446.1	1 326.7	767.0	749.4	90.5	88.7	82.7	85.1	42.2	38.4
Онгон	1 966.8	1 792.8	1 028.2	1 019.7	123.6	122.8	212.3	207.8	41.8	41.7
Сүхбаатар	2 613.8	2 173.9	1 027.9	1 027.9	120.6	120.6	210.2	209.1	48.0	48.0
Түвшинширээ	1 875.2	1 832.2	1 100.4	1 088.4	129.0	129.0	122.6	122.6	51.8	51.5
Түмэнцогт	2 064.8	2 020.8	1 045.0	1 032.7	125.8	124.7	347.1	344.3	34.3	34.3
Уулбаян	1 863.2	1 741.2	998.3	989.1	122.5	121.9	93.9	93.6	41.5	40.7
Халзан	1 458.6	1 392.5	802.3	788.0	96.7	93.1	140.7	143.7	40.1	40.0
Эрдэнэцагаан	3 189.4	2 849.8	1 678.9	1 634.6	200.3	185.0	120.0	107.7	81.4	80.7
Баруун-Урт	11 002.5	10 483.4	5 936.9	5 913.6	724.1	718.7	1 686.5	1 670.2	139.8	138.5
Сумын дүн	36 368.0	33 929.5	19 211.5	19 055.2	2 329.8	2 299.9	3 704.8	3 666.9	768.3	760.0
Аймгийн төсөв	24 375.1	21 148.3	2 673.1	2 670.7	321.1	320.9	856.5	827.4	276.1	276.9
Аймгийн дүн	60 743.1	55 077.8	21 884.6	21 725.9	2 651.0	2 620.8	4 561.4	4 494.3	1 044.4	1 037.0



II.3 ҮНЭ

II.3.1 ХЭРЭГЛЭЭНИЙ БАРАА, ҮЙЛЧИЛГЭЭНИЙ ҮНИЙН ИНДЕКС

Барааны бүлгээр	2019.I 2015.XII	2019.I 2018.I	2019.I 2018.XII
ЕРҮНХИЙ ИНДЕКС	114.9	106.0	100.4
ХҮНСНИЙ БАРАА, СОГТУУРУУЛАХ БУС УНДАА	113.6	105.6	102.1
Хүнсний бараа	111.2	106.1	102.2
Талх, гурил, будаа	108.4	103.2	100.2
Мах, махан бүтээгдэхүүн	109.1	106.7	102.0
Сүү, сүүн бүтээгдэхүүн, өндөг	124.4	113.2	108.2
Төрөл бүрийн өөх, тос	112.8	98.4	102.0
Жимс, жимсгэнэ	116.9	114.3	101.5
Төмс, хүнсний ногоо	102.2	107.9	104.6
Саахар, жимсний чанамал, чихэр, шоколад	115.6	105.2	100.4
Хүнсний бусад бүтээгдэхүүн	109.1	103.3	101.2
Согтууруулах бус ундаа	139.3	101.2	100.9
СОГТУУРУУЛАХ УНДАА, ТАМХИ, МАНСУУРУУЛАХ БОДИС	115.1	101.4	100.8
Согтууруулах ундаа	113.5	105.8	101.3
Тамхи	115.7	99.9	100.7
ХУВЦАС, БҮС БАРАА, ГУТАЛ	120.7	112.2	100.4
Хувцас, бөс бараа	120.7	112.2	100.4
Хөвөн бөс, бараа	124.4	118.6	105.5
Бүх төрлийн хувцас	113.4	106.1	100.1
Жижиг эдлэл, хэрэгсэл	103.4	107.9	101.1
Гутал	138.2	125.2	100.6
ОРОН СУУЦ, УС, ЦАХИЛГААН, ХИЙН БОЛОН БУСАД ТҮЛШ	106.7	102.5	100.0
Орон сууцны бодит түрээс	131.9	100.0	100.0
Орон сууцны засвар, үйлчилгээ	119.3	107.8	100.0
Усан хангамж, бусад үйлчилгээ	119.3	107.8	100.0
Цахилгаан, хийн болон бусад түлш	101.4	100.0	100.0
ГЭР АХУЙН ТАВИЛГА, ГЭР АХУЙН БАРАА	111.0	102.3	100.1
Тавилга, хэрэгсэл, хивс, дэвсгэр	108.0	105.7	100.2
Оёмол, нэхмэл эдлэл	135.3	97.4	100.0
Цахилгаан бараа	108.8	102.9	100.0
Шилэн эдлэл, сав суулга	123.0	105.3	100.4
Багаж хэрэгсэл	104.5	96.8	100.0
Цэвэрлэгээний болон бусад жижиг бараа	106.0	99.8	100.0
ЭМ, ТАРИА, ЭМНЭЛЭГИЙН ҮЙЛЧИЛГЭЭ	124.1	103.4	100.0
Эм, тариа, эмнэлэгийн хэрэгсэл	130.4	102.9	100.0
Амбулаторийн үйлчилгээ	126.9	110.0	100.0
Эмнэлэгт хэвтэж эмчлүүлэх үйлчилгээ	100.0	100.0	100.0
ТЭЭВЭР	118.5	108.4	98.7
Тээврийн хэрэгслийн худалдан авалт	122.1	100.5	100.0
Хувийн тээврийн хэрэгслийн засвар, үйлчилгээ	118.1	116.1	97.2
Тээврийн үйлчилгээ	101.4	120.8	100.0
ХОЛБООНЫ ХЭРЭГСЭЛ, ШУУДАНГИЙН ҮЙЛЧИЛГЭЭ	100.8	104.1	100.0
АМРАЛТ, ЧӨЛӨӨТ ЦАГ, СОЁЛЫН БАРАА ҮЙЛЧИЛГЭЭ	105.5	101.4	100.0
Дуу, дүрс, гэрэл зураг, бусад тоног төхөөрөмж	105.9	100.2	100.0
Чөлөөт цаг, соёлын үйлчилгээ	100.6	99.5	100.0
Ном, сонин бичгийн хэрэгсэл	111.0	105.5	100.0
БОЛОВСРОЛЫН ҮЙЛЧИЛГЭЭ	117.8	101.5	100.0
ЗОЧИД БУУДАЛ, НИЙТИЙН ХООЛ, ДОТУУР БАЙРНЫ ҮЙЛЧИЛГЭЭ	107.1	106.8	100.0
Нийтийн хоолны үйлчилгээ	110.5	110.5	100.0
Зочид буудал, дотуур байрны үйлчилгээ	100.9	100.0	100.0
БУСАД БАРАА, ҮЙЛЧИЛГЭЭ	116.4	103.7	101.3
Хувь хүнд хандсан үйлчилгээ	122.4	104.5	101.8
Хувь хүний эд зүйл, хэрэглэл	102.9	102.4	100.0
Санхүүгийн үйлчилгээ	100.0	100.0	100.0



II.3.2 ХЭРЭГЛЭЭНИЙ ҮНЭ, хүнсний гол нэр төрлийн барааны үнэ, сараар

Нэр төрөл	2017.1	2018.1	2019.1	$\frac{2019.1}{2018.1}$ %
1-р зэргийн гурил, кг	1 233	1 283	1 250	97.4
Хонины мах, кг	5 000	5 800	6 900	119.0
Үхрийн мах, кг	6 000	6 800	8 000	117.6
Ямааны ястай мах, кг	4 000	4 800	6 300	131.3
Элсэн чихэр, кг	2 267	2 070	2 010	97.1
Цагаан будаа, кг	2 100	2 340	2 260	96.6
Шингэн сүү, л	1 800	2 300	2 320	100.9
Ноолуур, кг	40 000	54 000	50 000	92.6
Өвс	-	-	5 000	-
Бензин, А-80, 1 литр	1 580	1 630	1 879	115.3
Бензин, А-92, 1 литр	1 690	1 740	1 938	111.4
Дизел түлш, литр	1 820	1 897	2 477	130.6

II.3.3 ХӨДӨӨ АЖ АХУЙН ЗАРИМ БҮТЭЭГДЭХҮҮНИЙ ЗАХ ЗЭЭЛИЙН ДУНДАЖ ҮНЭ

Нэр төрөл	2017.1	2018.1	2019.1	$\frac{2019.1}{2018.1}$ %
Адууны дэл	4 000	6 500	7 000	107.7
Адууны сүүл	7 000	9 000	10 500	116.7
Тэмээний шир	15 000	10 000	-	-
Адууны шир	42 000	20 000	7 500	37.5
Үхрийн шир 1.8-2.3 метрийн хэмжээтэй	25 000	26 000	5 000	19.2
Үхрийн шир 2.3 метрээс дээш хэмжээтэй	40 000	33 500	12 500	37.3
Хонины ноостой нэхий	1 000	3 500	1 000	28.6
Ямааны ноолууртай арьс	30 000	30 500	35 500	116.4
Сонгино	1 600	1 500	1 900	126.7
Сармис	6 200	6 000	5 750	95.8
Өргөст хэмх	4 200	4 250	5 750	135.3
Улаан лооль	4 400	4 000	4 500	112.5
Тарвас	-	-	3 500	-
Өндөг	335	320	370	115.6

**II.4 ХӨДӨ АЖ АХУЙ****II.4.1 ЗҮЙ БУСЫН ХОРОГДОЛ ТОМ МАЛ, малын төрлөөр**

Малын төрөл	Хорогдол бүгд			Оны эхний малд том малын хорогдлын эзлэх хувь		
	2017.1	2018.1	2019.1	2017.1	2018.1	2019.1
Тэмээ	-	2	-	-	0.0	-
Адуу	34	219	23	0.0	0.1	0.0
Үхэр	144	388	16	0.1	0.2	0.0
Хонь	1 473	2 668	183	0.1	0.1	0.0
Ямаа	841	3 675	250	0.1	0.3	0.0
Бүгд	2 492	6 952	472	0.1	0.2	0.0

II.4.2 ЗҮЙ БУСЫН ХОРОГДОЛ ТОМ МАЛ, сумаар

Сум	Хорогдол бүгд			Оны эхний малд том малын хорогдлын эзлэх хувь		
	2017.1	2018.1	2019.1	2017.1	2018.1	2019.1
Асгат	-	419	-	-	0.3	0.0
Баяндэлгэр	-	289	-	-	0.1	0.0
Дарьганга	120	599	63	0.1	0.3	0.0
Мөнххаан	767	2 419	136	0.2	0.5	0.0
Наран	-	277	40	-	0.2	0.0
Онгон	-	-	-	-	-	0.0
Сүхбаатар	307	130	-	0.1	0.0	0.0
Түвшинширээ	899	783	213	0.3	0.3	0.1
Түмэнцогт	165	60	7	0.2	0.0	0.0
Уулбаян	128	517	-	0.1	0.2	0.0
Халзан	-	353	-	-	0.2	0.0
Эрдэнэцагаан	106	216	13	0.0	0.1	0.0
Баруун-Урт	-	890	-	-	0.2	0.0
Бүгд	2 492	6 952	472	0.1	0.2	0.0



II.4.3 ӨВЧНӨӨР ХОРОГДСОН МАЛ, малын төрлөөр

Малын төрөл	Өвчнөөр хорогдсон мал			Нийт хорогдсон малд эзлэх хувь		
	2017.1	2018.1	2019.1	2017.1	2018.1	2019.1
Тэмээ	-	-	-	-	-	-
Адуу	-	-	-	-	-	-
Үхэр	17	-	-	12	-	-
Хонь	754	-	-	51.2	-	-
Ямаа	-	-	-	-	-	-
Бүгд	771	-	-	30.9	-	-

II.4.4 ӨВЧНӨӨР ХОРОГДСОН МАЛ, сумаар

Сум	Өвчнөөр хорогдсон мал			Нийт малд эзлэх хувь		
	2017.1	2018.1	2019.1	2017.1	2018.1	2019.1
Асгат	-	-	-	-	-	-
Баяндэлгэр	-	-	-	-	-	-
Дарьганга	-	-	-	-	-	-
Мөнххаан	382	-	-	49.8	-	-
Наран	-	-	-	-	-	-
Онгон	-	-	-	-	-	-
Сүхбаатар	-	-	-	-	-	-
Түвшинширээ	372	-	-	41.4	-	-
Түмэнцогт	-	-	-	-	-	-
Уулбаян	-	-	-	-	-	-
Халзан	-	-	-	-	-	-
Эрдэнэцагаан	17	-	-	16.0	-	-
Баруун-Урт	-	-	-	-	-	-
Бүгд	771	-	-	30.9	-	-

**II.5 АЖ ҮЙЛДВЭР****II.5.1 АЖ ҮЙЛДВЭРИЙН НИЙТ БҮТЭЭГДЭХҮҮН, 2010 оны зэрэгцүүлэх үнээр, сая.төг**

Аж үйлдвэрийн салбар	2018.I	2019.I	Дүнд эзлэх хувь		$\frac{2019.I}{2018.I} \%$
			2018.I	2019.I	
Уул уурхай, олборлох аж үйлдвэр	3 403.8	3 444.1	87.4	85.8	101.2
Нүүрс	243.9	226.2	6.3	5.6	92.7
Цайрын баяжмал	3 009.7	2 769.7	77.3	69.0	92.0
Хайлуур жонш	10.2	1.7	0.3	0.0	16.4
Хайлуур жоншны баяжмал	140.0	446.5	3.6	11.1	3.2*
Боловсруулах аж үйлдвэр	92.1	141.4	2.4	3.5	153.6
Хүнсний бүтээгдэхүүн, ундаа үйлдвэрлэлт	50.7	78.2	1.3	1.9	154.3
Дээрхи ангид ороогүй бусад үйлдвэрлэл	41.4	63.2	1.1	1.6	152.6
Цахилгаан, дулааны эрчим хүч үйлдвэрлэлт, усан хангамж	396.4	430.7	10.2	10.7	108.6
Цахилгаан, дулаан, уур үйлдвэрлэл	386.3	419.6	9.9	10.4	108.6
Ус хуримтлуулах, ариутгах, усан хангамжийн үйл ажиллагаа	10.1	11.0	0.3	0.3	108.9
Дүн	3 892.3	4 016.1	100.0	100.0	103.2

II.5.2 АЖ ҮЙЛДВЭРИЙН БОРЛУУЛСАН БҮТЭЭГДЭХҮҮН, оны үнээр, сая.төг

Аж үйлдвэрийн салбар	2018.I	2019.I	Дүнд эзлэх хувь		$\frac{2019.I}{2018.I} \%$
			2018.I	2019.I	
Уул уурхай, олборлох аж үйлдвэр	21 106.1	19 184.7	93.4	92.2	90.9
Нүүрс	297.7	283.6	1.3	1.4	95.3
Цайрын баяжмал	20 136.4	17 355.6	89.1	83.4	86.2
хайлуур жонш	242.2	45.5	1.1	0.2	18.8
Хайлуур жоншны баяжмал	429.8	1 500.0	1.9	7.2	3.5*
Боловсруулах аж үйлдвэр	175.9	258.2	0.8	1.2	146.8
Хүнсний бүтээгдэхүүн, ундаа үйлдвэрлэлт	136.3	177.7	0.6	0.9	130.4
Дээрхи ангид ороогүй бусад үйлдвэрлэл	39.7	80.5	0.2	0.4	203.0
Цахилгаан, дулааны эрчим хүч үйлдвэрлэлт, усан хангамж	1 307.3	1 362.2	5.8	6.5	104.2
Цахилгаан, дулаан, уур үйлдвэрлэл	1 256.1	1 313.6	5.6	6.3	104.6
Ус хуримтлуулах, ариутгах, усан хангамжийн үйл ажиллагаа	51.2	48.6	0.2	0.2	94.9
Дүн	22 589.3	20 805.1	100.0	100.0	92.1



II.5.3 АЖ ҮЙЛДВЭРИЙН САЛБАРЫН БҮТЭЭГДЭХҮҮНИЙ НИЙТ ҮЙЛДВЭРЛЭЛ, оны үнээр, сая.төг

Гол нэр төрлийн бүтээгдэхүүн	2017.1	2018.1	$\frac{2019.1}{2018.1}$ %
Уул уурхай, олборлох аж Үйлдвэр			
Хайлуур жонш	121.8	75.0	61.6
Хайлуур жоншны баяжмал	429.8	1 500.0	3.5*
Хүрэн нүүрс	297.7	283.6	95.3
Цайрын баяжмал	5 757.7	5 940.0	103.2
Цахилгаан дулааны эрчим хүч Үйлдвэрлэл, усан хангамж			
Дулааны эрчим хүч	817.9	812.4	99.3
Түгээсэн цэвэр ус	32.6	32.6	100.1
Цахилгаан	421.1	453.0	107.6
Хөрсний бүтээгдэхүүн, ундаа, ус Үйлдвэрлэл			
Банш, бууз, хуушуур	2.3	-	-
Бялуу	5.8	2.9	50.0
Нарийн боов	8.9	21.6	2.4*
Талх	63.3	372.3	5.9*
Хийжүүлсэн цэвэр ус, рашаан	5.7	9.6	167.5
Хэвийн боов	39.1	81.7	2.1*
Хэрчсэн гурил	5.8	5.8	24.2
Хувцас Үйлдвэрлэл			
Ажлын хувцас	-	1.8	-
Дээлнээс бусад монгол хувцас	0.2	0.70	3.5*
Монгол гутал	4.3	1.8	41.9
Монгол дээл, тэрлэг	29.3	24.8	84.6
Оёмол хүрэм	0.4	-	-
Пальто	0.5	-	-
Өмд	0.6	-	-
Уул уурхайн зориулалттай уут, шуудай	-	48.0	-
Модон эдлэл			
Гал тогооны өрөөний модон тавилга	2.8	2.9	103.6
Гэрийн бусад модон тавилга	1.6	0.7	43.8
Модон сандал	0.0	0.1	3.5*
Бусад Үйлдвэрлэл			
Сувагжуулалт	18.7	16.0	85.7
Цаасан уут, тор	-	0.6	-

II.5.4 АЖ ҮЙЛДВЭРИЙН САЛБАРЫН ГОЛ НЭР ТӨРЛИЙН БҮТЭЭГДЭХҮҮН
ҮЙЛДВЭРЛЭЛ, төрлөөр

Гол нэр төрлийн бүтээгдэхүүн	Хэмжих нэгж	2018.I	2019.I	$\frac{2019.I}{2018.I}$ %
Уул уурхай, олборлох аж Үйлдвэр				
Хайлуур жонш	мян.тн	0.7	0.1	16.4
Хайлуур жоншны баяжмал	мян.тн	0.4	1.3	3.2*
Хүрэн нүүрс	мян.тн	14.6	13.8	94.4
Цайрын баяжмал	мян.тн	8.3	7.6	92.0
Цахилгаан дулааны эрчим хич Үйлдвэрлэл, усан хангамж				
Дулааны эрчим хүч	мян.Гкал	17.8	17.2	96.9
Түгээсэн цэвэр ус	мян.м3	14.6	15.9	108.9
Цахилгаан	Сая.квт	3.1	3.4	109.7
Холнсний бүтээгдэхүүн, ундаа, ус Үйлдвэрлэл				
Банш, бууз, хуушуур	тн	0.4	-	-
Бялуу	тн	0.4	0.1	25.0
Нарийн боов	тн	2.7	2.4	88.0
Талх	тн	41.6	24.6	59.1
Хийжүүлсэн цэвэр ус, рашаан	мян.л	30	49.6	165.2
Хэвийн боов	тн	9	17.1	190.0
Хэрчсэн гурил	тн	2.9	2.913	100.4
Хувцас Үйлдвэрлэл				
Ажлын хувцас	ш	-	14	-
Дээлнээс бусад монгол хувцас	ш	6	28	4.7*
Монгол гутал	хос	17	221	13.0*
Монгол дээл, тэрлэг	ш	498	481	96.6
Оёмол хүрэм	ш	7	-	-
Пальто	ш	1	-	-
Өмд	ш	8	-	-
Уул уурхайн зориулалттай уут, шуудай	мян.ш	-	2	-
Модон эдлэл				
Гал тогооны өрөөний модон тавилга	ш	6	4	66.7
Гэрийн бусад модон тавилга	ш	4	5	125.0
Модон сандал	ш	2	7	3.8*
Бусад Үйлдвэрлэл				
Сувагжуулалт	мян.м3	11.1	12.1	109.0
Цаасан уут, тор	мян.ш	-	0.6	-

