

СҮХБААТАР АЙМГИЙН ЗАСАГ ДАРГЫН
ДЭРГЭДЭХ СТАТИСТИКИЙН ХЭЛТЭС

СҮХБААТАР АЙМГИЙН НИЙГЭМ, ЭДИЙН ЗАСГИЙН БАЙДАЛ

10 сар
2020

Баруун-Урт сум



ГАРЧИГ

Ерөнхий тэмдэглэл	3
Аргачлалын тайлбар	4-5
Товч танилцуулга	6-13
Үндсэн үзүүлэлтүүд.....	14
I. Нийгмийн үзүүлэлт	
I.1 Хөдөлмөр.....	15-17
I.2 Нийгмийн халамж.....	18
I.3 Эрүүл мэнд.....	19-20
I.4 Гэмт хэрэг.....	21-22
II. Эдийн засгийн үзүүлэлт	
II.1 Мөнгө, банк.....	23
II.2 Төрийн санхүү.....	24-25
II.3 Үнэ.....	26-27
II.4 Хөдөө аж ахуй	28-29
II.5 Аж үйлдвэр	30-32
II.6 Тээвэр	33



Ерөнхий тэмдэглэл

I. Товчилсон тэмдэглэлгээ:

Сумдын нэр:

АС Асгат	ТШ Түвшинширээ
БД Баяндэлгэр	ТЦ Түмэнцогт
ДА Дарьганга	УБ Уулбаян
МХ Мөнххаан	ХА Халзан
НА Наран	ЭЦ Эрдэнэцагаан
ОН Онгон	БУ Баруун-Урт
СҮ Сүхбаатар	

II. Саруудыг ром тоогоор тэмдэглэв. (I, II, III, IV, V, VI, VII, VIII, IX ...г.м)

Тухай сарыг оруулсан жилийн эхнээс өсөн нэмэгдэх дүнг харуулахдаа I-IX зэргээр илэрхийлэв.

III. Дараах тэмдэглэлийг ашиглав:

...	Мэдээлэл байхгүй	x	Бүтцийн өөрчлөлт
0.0	Маш бага тоо	+, -	Зөрүү
-	Гүйцэтгэл байхгүй	*	Дахин

┌ "Үүнээс" гэдгийг харуулах бөгөөд зарим тохиолдолд тухайн үзүүлэлтийн бүрэлдэхүүн хэсгүүдийн нийлбэр нэгдсэн дүнтэй тэнцэхгүй байж болно.

IV. 20-19 нь 2020 оны үзүүлэлтийн тухайн оны үзүүлэлтээс өсч, буурсан абсолют өөрчлөлт.

V. "Төл" нь төлөвлөгөөг, "Гүйц" нь гүйцэтгэл.

VI. Орон дэвшүүлэлтээс хамаарч зарим үзүүлэлтийн нийлбэр нь дүнтэйгээ, бүтцийг хувиар илэрхийлэхэд 100 хувиас бага зэрэг зөрүүтэй байж болно.



АРГАЧЛАЛЫН ТАЙЛБАР

- **Хөдөлмөр:** Бүртгэлтэй ажилгүй иргэдэд Монгол Улсын хуулиар зөвшөөрөгдсөн хөдөлмөрлөх насны, хөдөлмөр эрхлэх чадвартай, цалин хөлстэй ажил болон хувиараа хөдөлмөр эрхэлдэггүй, тухайн үед ажиллахад бэлэн цалин хөлстэй ажил идэвхтэй хайж байгаа Хөдөлмөр халамж үйлчилгээний газрын хөдөлмөрийн хэлтэст бүртгүүлсэн хүмүүс орсон болно.
- **Тэтгэвэр, тэтгэмж:** Уг мэдээг нийгмийн даатгал, халамж үйлчилгээний хэлтсүүд нь гарган нэгтгэж ирүүлдэг.
- **Эрүүл мэнд:** Уг салбарын мэдээнүүдийг холбогдох газар, хэлтсүүд нь нэгтгэн гаргаж ирүүлдэг.
 - **1 хүртэлх насны 1000 хүүхдэд ногдох нялхсын эндэгдлийг** 1 хүртэлх насандаа эндсэн хүүхдийн тоог дээрх хугацаанд амьд төрсөн хүүхдийн тоонд харьцуулж тодорхойлдог.
 - **1-5 хүртэлх насны 1000 хүүхдэд ногдох нялхсын эндэгдлийг** 1-5 хүртэлх насандаа эндсэн хүүхдийн тоог дээрх хугацаанд амьд төрсөн хүүхдийн тоонд харьцуулж тодорхойлдог.
- **Гэмт хэрэг:** Эрүүгийн хуульд эрүүгийн хариуцлага хүлээлгэхээр заасан, нийгэмд аюултай гэм буруутай үйлдэл, эс үйлдэхүйг гэмт хэрэг гэнэ. Гэмт хэргийн нийгмийн аюулын шинж чанар, хэр хэмжээ, оногдуулж болох ялын хүнд, хөнгөнийг харгалзан гэмт хэргийг хөнгөн, хүндэвтэр, хүнд, онц хүнд гэж ангилна.

Эрүүгийн хууль шинэчлэгдсэнтэй холбогдон гэмт хэргийн нэр төрөл урьдынхаас нилээд өөрчлөгдсөн.

 - Өмчлөх эрхийн эсрэг гэмт хэрэгт бусдын эд хөрөнгийг хулгайлах, бусдын эд хөрөнгийг булаах, бусдын эд хөрөнгийг дээрэмдэх, бусдын эд хөрөнгийг залилан мэхэлж авах, бусдын эд хөрөнгийг завших, үрэгдүүлэх гэмт хэргийг хамруулсан.
 - 18 ба түүнээс дээш насны 10000 хүнд ногдох бүртгэгдсэн гэмт хэргийн тоог гаргахдаа нийт бүртгэгдсэн гэмт хэргийн тоог оны эхний 18 ба түүнээс дээш насны хүн амд харьцуулан тооцно.
- **Мөнгө, банк, даатгал:** Монгол банк арилжааны банкуудаас мэдээг авч нэгтгэн, банкуудын үндсэн материалын хамт ирүүлдэг. Даатгалын үйл ажиллагаа эрхэлдэг компаниуд үндсэн үйл ажиллагааны мэдээллийг гаргаж ирүүлдэг.
- **Төрийн санхүү:** Төсвийн орлого, зарлагын мэдээг Олон Улсын Валютын Сангийн стандарт ангиллаар 1995 оны 10-р сараас эхлэн жил бүр гаргаж байна. Аймгийн төсвийн орлого нь аймаг, сумын төсвийн орлогоос бүрдэнэ. Аймгийн төсвийн мэдээг Санхүү төрийн сангийн хэлтэс үндсэн нэгжүүдээс авч нэгтгэн ирүүлдэг.



- **Хэрэглээний үнийн индекс /ХҮИ/ гэдэг нь** өрх орлогоороо өөрсдийн хэрэгцээнд худалдан авсан, үйлчлүүлсэн хамгийн чухал эн тэргүүний нийтлэг хэрэгцээтэй бараа, үйлчилгээний үнийн өөрчлөлтийг тэдгээрийн хэрэглээний зардалд эзлэх хувиар жигнэсэн дундаж юм.

Үндэсний статистикийн хороо нь хэрэглээний үнийн улсын индексийг Улаанбаатар хотын ХҮИ-ээр тооцож байсан аргачлалаа шинэчилж, 2008 оны 1 дүгээр сараас олон улсын нийтлэг арга зүйн дагуу хэрэглээний үнийн улсын индексийг аймаг, нийслэлийн өрхийн 2010 оны хэрэглээний зардлаар жигнэсэн дундаж үзүүлэлтээр тооцох аргачлалд шилжсэн.

- **Хөдөө аж ахуй:** Мал төллөлт, төл бойжилт, мал хорогдол, тариалсан талбайн мэдээг багийн Засаг дарга нар хариуцан цуглуулж, сумын тамгын газарт нэгтгэн ирүүлдэг.
- **Аж үйлдвэр:** Аж ахуйн нэгжүүдийг эдийн засгийн үйл ажиллагаагаар ангилахдаа НҮБ-ын эдийн засгийн үйл ажиллагааны Олон улсын стандарт ангиллыг мөрдөж байна. Үндсэн нэгжүүд мэдээг ирүүлдэг.

Нийт бүтээгдэхүүний өсөлтийг тооцохдоо: гол нэр төрлийн бүтээгдэхүүнийг 2010 оны зэрэгцүүлэх үнээр үнэлж тодорхойлсон болно.

Борлуулсан бүтээгдэхүүн нь аж ахуйн нэгж, байгууллагын тайлангийн хугацаанд оны үнээр үнэлж, худалдсан буюу гадагш гүйцэтгэсэн ажил, үйлчилгээний хэмжээ юм.

Гол нэр төрлийн бүтээгдэхүүний үйлдвэрлэл нь тухайн бүтээгдэхүүний үйлдвэрлэлийн биет хэмжээг харуулна.



Сүхбаатар аймгийн нийгэм, эдийн засгийн байдал (2020 оны 10 дугаар сарын байдлаар)

I. Нийгмийн үзүүлэлт



I.1 Хүн ам

Эрүүл мэндийн газраас гаргадаг мэдээгээр эхний 10 сард 1118 хүүхэд шинээр мэндэлж, 306 хүн нас баржээ. Хүн амын цэвэр өсөлт 812 болж урьд оны мөн үеэс 7 (0.9%) хүнээр өслөө. 1000 хүнд ногдох төрөлт 17.8, нас баралт 4.9 байгаа нь урьд оны мөн үетэй харьцуулахад төрөлт адил түвшинд, нас баралт 0.1 пунктээр өслөө.

Зураг.I.1 Төрсөн хүүхэд, нас барсан хүний тоо

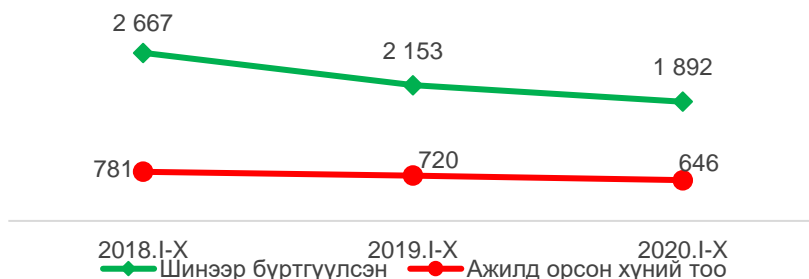


I.2 Хөдөлмөр

Хөдөлмөр, халамж үйлчилгээний газарт бүртгүүлсэн ажил хайгч иргэдийн тоо 2020 оны 10 дугаар сарын эцэст 687 болсны 339 нь эмэгтэйчүүд байна. Эдгээр бүртгэлтэй ажил хайгчдын 511 нь ажилгүй иргэд байгаа нь өмнөх оны мөн үеэс 220 (30.1%) хүнээр, 2019 оны 12 дугаар сарын эцсээс 119 (18.9%) хүнээр тус тус буурчээ.

Энэ оны 10 дугаар сарын байдлаар хөдөлмөрийн хэлтэст 1892 иргэн шинээр бүртгүүлсний 646 иргэн ажилд зуучлагдан орсон байна.

Зураг.I.2.1 Хөдөлмөр эрхлэлтийн байгууллагад шинээр бүртгүүлсэн болон ажилд зуучлагдан орсон иргэд





Ажилгүй иргэдийг насны ангиллаар нь үзвэл 52.4 хувь нь 15-34 насны залуучууд байна.

Бүртгэлтэй ажилгүй иргэдийн 52.4 хувь нь бүрэн дунд, 16.4 хувь нь дээд, 14.1 хувь нь суурь, 7.6 хувь нь техник болон мэргэжлийн анхан шатны, 4.9 хувь нь бага, 2.7 хувь нь тусгай мэргэжлийн дунд, 1.8 хувь нь боловсролгүй хүмүүс байна.

Зураг.1.2.2 Бүртгэлтэй ажилгүй иргэд, боловсролын түвшингээр, 10 дугаар сарын байдлаар



Эхний 10 дугаар сарын байдлаар 626 шинэ ажлын байр бий болсны дотор боловсруулах аж үйлдвэрийн салбар 160 (25.6%), уул уурхай, олборлолтын салбар 105 (16.8%), төрийн удирдлага ба батлан хамгаалах үйл ажиллагаа, албан журмын нийгмийн хамгаалалын салбар 93 (14.9%), барилгын салбар 81 (12.9%), захиргааны болон дэмжлэг үзүүлэх үйл ажиллагааны салбар 62 (9.9%), бөөний болон жижиглэн худалдаа, машин мотоциклийн засвар үйлчилгээний салбар 44 (7.0%), хөдөө аж ахуй, ойн аж ахуй, загас барилт, ан агнуурын салбар 23 (3.7%), бусад салбар 19 (3.0) эзэлж байгаа нь хамгийн өндөр үзүүлэлтэй байна.



1.3 Эрүүл мэнд

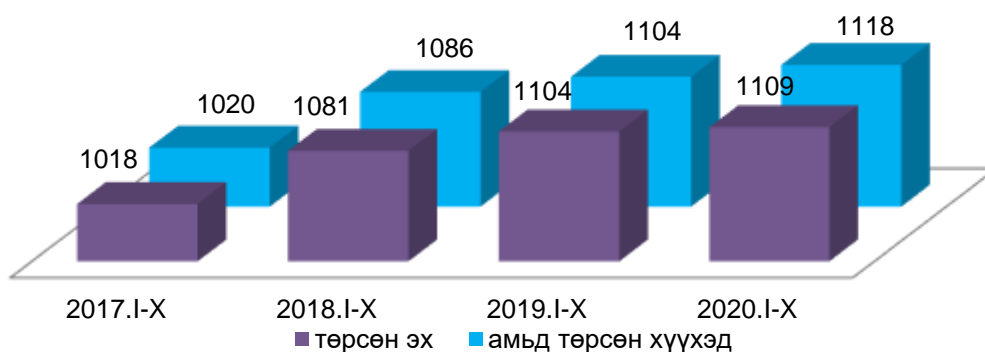
Аймгийн хэмжээнд эхний 10 сарын байдлаар 215.5 мянган хүнд үзлэг хийсэн нь урьд оны мөн үеэс 6.1 хувиар буурч, 11.5 мянган хүн эмнэлэгт хэвтэж эмчлүүлсэн байна. Урьдчилан сэргийлэх үзлэгт 70.8 мянган хүн хамрагдсан нь урьд оны мөн үеэс 23.4 хувиар буурсан.

Түргэн тусламжийн дуудлага 14.7 мянган удаа гарсны 3.2 (21.8%) мянга нь алсын дуудлага байгаа нь урьд оны мөн үеэс 5.9 хувиар буурсан байна.

Аймгийн хэмжээнд 2020 оны эхний 10 сард амаржсан эх 1109, амьд төрсөн хүүхдийн тоо 1118 болж, урьд оны мөн үеэс амаржсан эхийн тоо 5 (0.5%), хүүхдийн тоо 14 (1.3%)-өөр тус тус өссөн байна.



Зураг.1.3.1 Амаржсан эх, амьд төрсөн хүүхдийн тоо



Халдварт өвчнөөр өвчлөгчдийн тоо эхний 10 сард 442 болж, урьд оны мөн үеэс 254 (36.5%)-өөр буурахад салхинцэцэгээр өвчлөгчдийн тоо 129 (66.8%), тэмбүү өвчнөөр өвчлөгчдийн тоо 102 (53.4%), цусан суулга өвчнөөр өвчлөгчдийн тоо 42 (57.5%)-оор тус тус буурсан нь голлон нөлөөлсөн байна.



1.4 Нийгмийн даатгал, халамж:

Хөдөлмөр, халамж үйлчилгээний газрын мэдээгээр 10 сард 28.4 мянган иргэнд 8.8 тэрбум төгрөгийн хөнгөлөлт, тусламж, дэмжлэгийг олгосон байна. Үүнийг төрлөөр нь авч үзвэл: Улсын төсвөөс нийгмийн халамжийн тэтгэвэрийг 1.4 мянган иргэнд 2.9 тэрбум төгрөг, асаргааны тэтгэмжийг 1.2 мянган иргэнд 0.9 тэрбум төгрөг, бусад хөнгөлөлт, тусламж, дэмжлэгт 17.0 мянган иргэнд 3.9 тэрбум төгрөгийг, орон нутгийн төсвөөс 1.3 мянган иргэнд 622.3 сая төгрөгийг тус тус олгожээ.



1.5 Гэмт хэрэг

Аймгийн хэмжээнд 2020 оны эхний 10 дугаар сарын байдлаар 325 гэмт хэрэг бүртгэгдэж, гэмт хэргийн улмаас 11 хүн нас барж, 87 хүн гэмтэж бэртсэн байна. Бүртгэгдсэн гэмт хэргийн тоо өмнөх оны мөн үеэс 101-ээр буурсан байна. Гэмт хэргийн улмаас аж ахуйн нэгж, байгууллага, иргэдэд 1.3 тэрбум төгрөгийн хохирол учирсны 79.6 хувийг нөхөн төлүүлжээ.

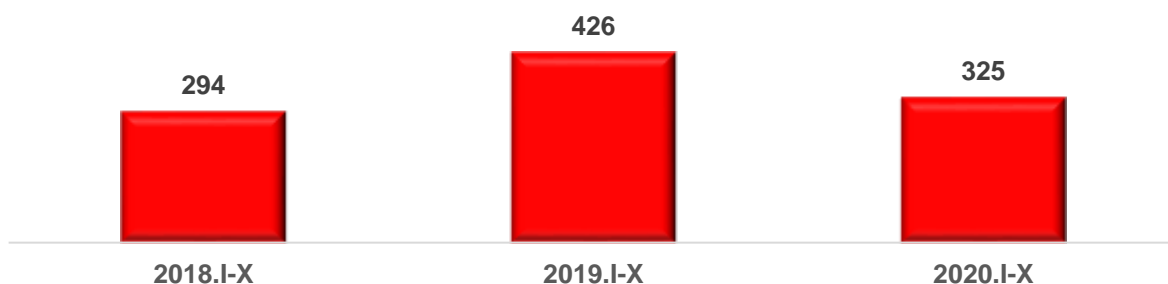
Гэмт хэрэгт 250 хүн холбогдон сэжиглэгдсэний 41.2 хувь нь согтуугаар хэрэг үйлджээ.

Нийт 452 хүн эрүүлжүүлэгдсэн нь урьд оны мөн үеийнхээс 17 (3.9%) хүнээр өссөн байна. Нийт эрүүлжүүлэгдсэн хүмүүсээс 168 хүн баривчлагдаж захиргааны арга хэмжээ авхуулсан байна.

Аймгийн хэмжээнд гэмт хэргийн илрүүлэлт 47.4 хувьтай байгаа нь өмнөх оны мөн үеэс 2.6 пунктээр өссөн байна.



Зураг.1.5.1 Бүртгэгдсэн гэмт хэргийн тоо



II. Эдийн засгийн үзүүлэлт



II.1 Мөнгө, банк:

Монгол банкны мэдээгээр орон нутагт үйл ажилагаагаа явуулж буй банкуудаас аж ахуйн нэгж, байгууллага, иргэдэд олгосон зээлийн өрийн үлдэгдэл 137.1 тэрбум төгрөгт хүрсэн нь өмнөх сараас 0.6 (0.4%) тэрбум төгрөгөөр өсч, өмнөх оны мөн үеэс 7.6 (5.3%) тэрбум төгрөгөөр буурсан байна.

Банкуудад хадгалуулсан иргэдийн төгрөгийн хадгаламжийн хэмжээ 118.0 тэрбум төгрөг болж өмнөх сараас 16.2 (15.9%) тэрбум, өмнөх оны мөн үеэс 43.9 (59.2%) тэрбум төгрөгөөр тус тус өссөн байна.

Чанаргүй хугацаа хэтэрсэн зээл 10 дугаар сарын эцэст 4.5 тэрбум төгрөг болж, нийт зээлийн өрийн үлдэгдлийн 3.3 хувийг эзэлж байна

Зураг.II.1. Зээлийн өрийн үлдэгдэл, хадгаламжийн үлдэгдэл, хугацаа хэтэрсэн чанаргүй зээл, тэрбум.төг



II.2 Төрийн санхүү:

Аймгийн төсвийн нийт орлого эхний 10 сард 57.4 тэрбум төгрөг болж өмнөх оны мөн үеэс 14.2 (32.9%) тэрбум төгрөгөөр, төсвийн зарлага санхүүжилт 58.3

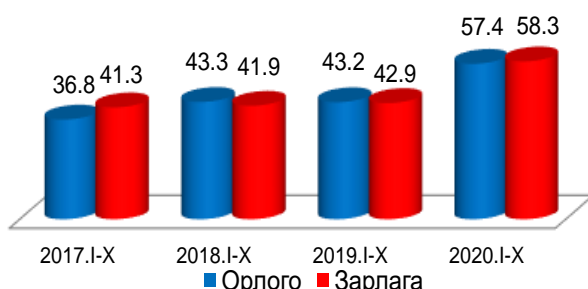


тэрбум төгрөг болж өмнөх оны мөн үеэс 15.4 (36.0 %) тэрбум төгрөгөөр тус тус өссөн байна.

Орон нутгийн төсөвт 7.8 тэрбум төгрөг төвлөрүүлсэн нь өмнөх оны мөн үеэс 22.0 хувиар буурсан гүйцэтгэлтэй байна.

Эхний 10 сарын байдлаар Улсын төсвөөс олгох санхүүгийн дэмжлэг 9.5 тэрбум төгрөг авсан нь өмнөх оны мөн үеэс 34.9 хувиар, улсын төсвөөс олгох тусгай зориулалтын шилжүүлэг 26.7 тэрбум төгрөг авсан нь өмнөх оны мөн үеэс 21.7 хувиар, орон нутгийн хөгжлийн нэгдсэн сангаас олгох шилжүүлэг 8.9 тэрбум төгрөг авсан нь өмнөх оны мөн үеэс 2.6 дахин тус тус өссөн үзүүлэлттэй байна.

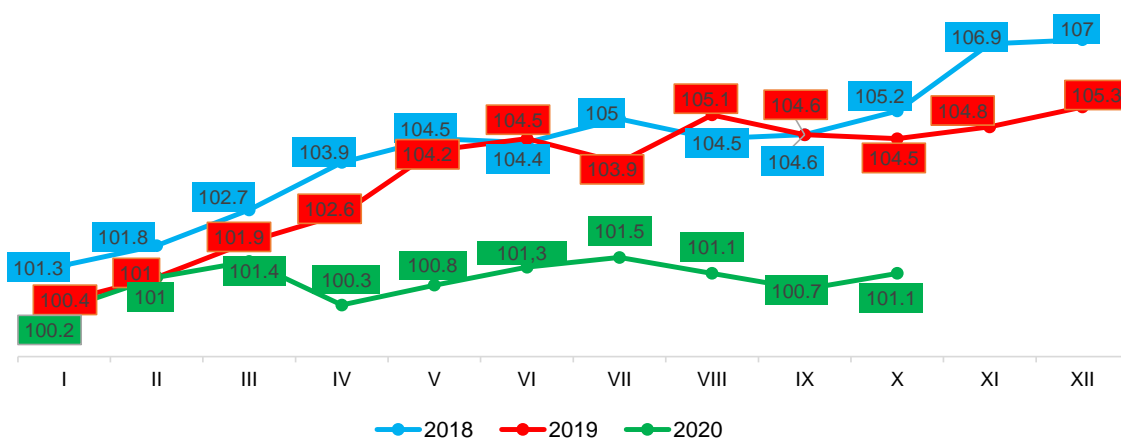
Зураг. II.2 Төсвийн орлого, зарлага, тэрбум.төг



II.3 Хэрэглээний үнийн индекс

Хэрэглээний бараа үйлчилгээний үнэ 2020 оны 10 дугаар сард өмнөх сараас 0.4 хувь, өмнөх оны мөн үеийнхээс 1.8 хувь, жилийн эцсээс 1.1 хувиар тус тус өслөө.

Зураг. II.3 Хэрэглээний үнийн индекс (өмнөх оны 12 сар=100)





Хүснэгт II.3.1 Хэрэглээний үнийн индекс, бүлгээр

Бараа үйлчилгээний бүлэг	$\frac{2020.X}{2019.X}$	$\frac{2020.X}{2019.XII}$	$\frac{2020.X}{2020.IX}$
Ерөнхий индекс	101.8	101.1	100.4
Хүнсний бараа, согтууруулах бус ундаа	103.8	102.6	100.5
Согтууруулах ундаа, тамхи, мансууруулах бодис	101.3	100.9	100.2
Хувцас, бөс бараа, гутал	104.3	103.3	100.7
Орон сууц, ус, цахилгаан, хийн болон бусад түлш	102.2	102.0	100.0
Гэр ахуйн тавилга, гэр ахуйн бараа	102.2	101.4	100.0
Эм тариа, эмнэлэгийн үйлчилгээ	105.9	105.4	102.0
Тээвэр	94.2	93.8	100.0
Холбооны хэрэгсэл, шуудангийн үйлчилгээ	99.8	99.8	100.0
Амралт, чөлөөт цаг, соёлын бараа үйлчилгээ	101.3	101.3	100.1
Боловсролын үйлчилгээ	100.5	100.5	100.0
Зочид буудал, нийтийн хоол, дотуур байрны үйлчилгээ	115.8	109.6	100.0
Бусад бараа, үйлчилгээ	104.3	104.0	100.2

Ерөнхий индекс жилийн эцсээс 1.1 хувиар өсөхөд хүнсний бараа, согтууруулах бус ундааны бүлгийн үнэ 2.6 хувиар, согтууруулах ундаа, тамхи, мансууруулах бодисны бүлгийн үнэ 0.9 хувиар, хувцас, бөс бараа, гутлын бүлгийн үнэ 3.3 хувиар, орон сууц, ус, цахилгаан, хийн болон бусад түлшний бүлгийн үнэ 2.0 хувиар, гэр ахуйн тавилга, гэр ахуйн барааны бүлгийн үнэ 1.4 хувиар, эм тариа, эмнэлэгийн үйлчилгээний бүлгийн үнэ 5.4 хувиар, амралт, чөлөөт цаг, соёлын бараа үйлчилгээний бүлгийн үнэ 1.3 хувиар, боловсролын үйлчилгээний салбарын үнэ 0.5 хувиар, зочид буудал, нийтийн хоол, дотуур байрны бүлгийн үнэ 9.6 хувиар, бусад бараа, үйлчилгээний бүлгийн үнэ 4.0 хувиар тус тус өссөн нь голлон нөлөөлжээ. Харин тээврийн бүлгийн үнэ 6.2 хувиар, холбооны хэрэгсэл, шуудангийн үйлчилгээний бүлгийн үнэ 0.2 хувиар тус тус буурчээ.

**II.4 ХӨДӨӨ АЖ АХУЙ**

Ургац хураалт, хадлан бэлтгэл: Ургац хураалтын мэдээгээр аймгийн хэмжээнд эхний 10 дугаар сарын байдлаар 568.9 тн төмс, 312.3 тн хүнсний ногоо, 2.2 мян.тн үр тариа, 1.0 мян.тн техникийн ургамал, 10.7 мян.тн өвс, 169.3 тн гар тэжээл, 4.9 мян.тн хужир шүү бэлтгэсэн нь өмнөх оны мөн үеийнхээс төмс 53.0 (10.3%) тн, хүнсний ногоо 107.9 (52.8%) тн, үр тариа 1.5 (3.4 дахин) мян.тн, техникийн ургамал 632.5 (2.6 дахин) тн, гар тэжээл 12.3 (7.8%) тн-оор тус тус өсч,



тэжээлийн ургамал 783 (29.4%) тн, хужир шүү 12.2 (71.4 %) мян.тн, өвс 253 (2.3%) тн-оор тус тус буурсан гүйцэтгэлтэй байна.



II.5 АЖ ҮЙЛДВЭР

Аж үйлдвэрийн нийт бүтээгдэхүүний үйлдвэрлэл 2010 оны зэрэгцүүлэх үнээр 35.8 тэрбум төгрөг болж өмнөх оноос 5.3 (12.8%) тэрбум төгрөгөөр буурчээ. Ангиллаар нь өмнөх онтой харьцуулан авч үзвэл: уул уурхай, олборлох аж үйлдвэрийн салбарынх 4.3 (12.3%) тэрбум төгрөг, боловсруулах аж үйлдвэрийнх 1.2 (35.1%) тэрбум төгрөгөөр тус тус буурч, цахилгаан дулааны эрчим хүч үйлдвэрлэл, усан хангамжийн салбарынх 0.2 (9.0%) тэрбум төгрөгөөр өссөн байна.

Оны үнээр 146.4 тэрбум төгрөгийн борлуулалт хийсэн нь өмнөх оны мөн үеэс 86.1 тэрбум төгрөгөөр доогуур гүйцэтгэлтэй байна.

Гол нэр төрлийн бүтээгдэхүүнээс түгээсэн цэвэр ус, цахилгаан, зайрмаг, бялуу, нарийн боов, хэвийн боов, үхрийн мах, хонины мах, ямааны мах, хийжүүлсэн цэвэр ус рашаан, гал тогооны өрөөний модон тавилга, төрөл бүрийн модон эдлэл, хуванцар хүрээтэй хаалга цонх, блок, сувагжуулалт зэрэг нэр төрлийн бүтээгдэхүүн үйлдвэрлэлт өмнөх оны мөн үеэс өссөн байна.



II.6 Тээвэр

Тээвэр: Авто тээвэр бүхий байгууллагууд эхний 10 сард 93.4 мян.тн ачаа, давхардсан тоогоор 16.5 мянган зорчигч тээвэрлэсэн нь өмнөх оны мөн үеэс тээсэн ачаа 76.9 мян.тн буюу 45.2 хувь, зорчигчдын тоо 9.5 мянган хүн буюу 36.5 хувиар тус тус буурлаа.

Авто тээврийн орлого 4.1 тэрбум төгрөг болж өмнөх оны мөн үеэс 6.1 (59.4%) тэрбум төгрөгөөр буурсан байна.



ҮНДСЭН ҮЗҮҮЛЭЛТҮҮД, жил бүрийн эхний 10 дугаар сарын байдлаар

	Хэмжих нэгж	2018	2019	2020	Зөрүү	$\frac{2020}{2019}$ %
Нийгмийн статистикийн үзүүлэлтүүд						
Төрсөн хүүхэд	хүн	1 086	1 104	1 118	14	101.3
Нялхасын эндэгдэл	хүн	11	10	9	- 1	90.0
Бүртгэлтэй ажилгүй иргэд	хүн	838	731	511	- 220	69.9
Халдварт өвчнөөр өвчлөгчид	хүн	563	696	442	- 254	63.5
Бүртгэгдсэн гэмт хэрэг	тоо	294	426	325	- 101	76.3
Хэрэгт холбогсод	хүн	213	277	250	- 27	90.3
Макро эдийн засгийн статистикийн үзүүлэлт						
Хэрэглээний үнийн индексийн өөрчлөлт, оны эцэстэй харьцуулснаар, хувиар	хувь	105.2	104.5	101.1	-3.4	96.7
Иргэдийн хадгаламж	сая.төг	61 313.1	74 134.1	118 024.2	43 890.1	159.2
Зээлийн өрийн үлдэгдэл	сая.төг	137 540.7	144 712.0	137 138.9	-7 573.1	94.8
Орон нутгийн төсвийн орлого	сая.төг	43 347.2	43 189.8	57 410.3	14 220.5	132.9
Орон нутгийн төсвийн зарлага	сая.төг	41 936.7	42 880.8	58 326.6	15 445.8	136.0
Хураасан ургац: - Төмс	тн	520.6	515.9	568.9	53	110.3
- Хүнсний ногоо	тн	239.1	204.4	312.3	107.9	152.8
- Үр тариа	тн	1 639.0	633.9	2 173.0	1 539.1	3.4*
- Тэжээлийн ургамал	тн	892.5	2 660.0	1 877.0	- 783.0	70.6
- Техникийн ургамал	тн	292.0	388.5	1 021.0	632.5	2.6*
Ургац хураалт, хадлан: -Өвс	тн	8 027.7	10 907.0	10 654.0	- 253.0	97.7
- Гар тэжээл	тн	112.7	157.0	169.3	12.3	107.8
Аж үйлдвэрийн нийт бүтээгдэхүүн	сая.төг	44 840.2	41 087.0	35 807.7	-5 279	87.2
- Борлуулсан бүтээгдэхүүн	сая.төг	238 343.6	232 449.7	146 382.6	-86 067	63.0

**I.1 ХӨДӨЛМӨР****I.1.1 БҮРТГЭЛТЭЙ АЖИЛГҮЙ ИРГЭДИЙН ТОО, сумаар**

Сум	2018		2019		2020	$\frac{2020.X}{2019.X}$ %
	X	XII	X	XII	X	
Асгат	25	24	8	15	3	37.5
Баяндэлгэр	40	37	48	36	32	66.7
Дарьганга	30	29	48	46	38	79.2
Мөнххаан	62	64	15	48	12	80.0
Наран	22	23	29	40	27	93.1
Онгон	35	53	31	16	26	83.9
Сүхбаатар	76	92	60	65	55	91.7
Түвшинширээ	55	72	31	50	38	122.6
Түмэнцогт	39	23	48	29	22	45.8
Уулбаян	54	34	148	100	43	29.1
Халзан	61	13	31	12	5	16.1
Эрдэнэцагаан	79	17	65	35	50	76.9
Баруун-Урт	260	166	169	138	160	94.7
Дүн	838	647	731	630	511	69.9

I.1.2 БҮРТГЭЛТЭЙ АЖИЛГҮЙ ИРГЭДИЙН ТОО, сумаар, боловсрол, насны бүлгээр

Сум	Бүгд	эмэгтэй	Боловсролын түвшингээр							Насны бүлгээр						
			Магистр, доктор	Дээд	Тусгай мэргэжлийн дунд	Техник болон мэргэжлийн анхан шатны	Бүрэн дунд	Суурь	Бага	Боловсролгүй	15-24	25-34	35-44	45-54	55-59	60+
Асгат	3	3	-	1	1	-	1	-	-	-	-	3	-	-	-	-
Баяндэлгэр	32	18	-	10	2	2	9	7	1	1	4	14	7	7	-	-
Дарьганга	38	17	-	5	-	9	9	14	-	1	7	14	11	5	1	-
Мөнххаан	12	7	-	1	1	-	9	-	1	-	2	2	3	3	2	-
Наран	27	16	-	6	4	2	10	5	-	-	7	12	4	2	2	-
Онгон	26	13	-	4	-	-	19	2	1	-	1	10	11	3	1	-
Сүхбаатар	55	25	-	4	-	5	39	7	-	-	11	19	13	7	5	-
Түвшинширээ	38	20	-	6	1	3	12	10	6	-	9	12	10	7	-	-
Түмэнцогт	22	11	-	-	1	2	17	-	1	1	3	6	9	3	1	-
Уулбаян	43	22	-	5	1	3	15	7	7	5	6	13	11	7	5	1
Халзан	5	4	-	3	-	-	1	1	-	-	-	1	2	2	-	-
Эрдэнэцагаан	50	26	-	5	-	3	38	2	2	-	4	17	23	5	1	-
Баруун-Урт	160	62	-	34	3	10	89	17	6	1	31	60	46	20	2	1
Дүн	511	244	-	84	14	39	268	72	25	9	85	183	150	71	20	2



I.1.3 ШИНЭЭР БҮРТГҮҮЛСЭН АЖИЛГҮЙ ИРГЭДИЙН ТОО, сумаар

Сум	2018		2019		2020	2020.I-X 2019.I-X	%
	I-X	I-XII	I-X	I-XII	I-X		
Асгат	139	175	79	92	14		17.7
Баяндэлгэр	82	117	93	132	139		149.5
Дарьганга	118	123	92	120	31		33.7
Мөнххаан	119	239	67	137	113		168.7
Наран	149	153	126	157	110		87.3
Онгон	172	218	34	52	82		241.2
Сүхбаатар	106	154	142	162	146		102.8
Түвшинширээ	187	241	140	177	199		142.1
Түмэнцогт	164	199	119	162	123		103.4
Уулбаян	58	58	227	312	144		63.4
Халзан	86	120	87	101	39		44.8
Эрдэнэцагаан	82	92	129	169	98		76.0
Баруун-Урт	1 205	1 341	818	990	654		80.0
Дүн	2 667	3 230	2 153	2 763	1 892		87.9

I.1.4 БҮРТГЭЛТЭЙ АЖИЛГҮЙ ИРГЭДЭЭС АЖИЛД ОРСОН ХҮНИЙ ТОО, сумаар

Сум	2018		2019		2020	2020.I-X 2019.I-X	%
	I-X	I-XII	I-X	I-XII	I-X		
Асгат	69	71	51	53	4		7.8
Баяндэлгэр	36	39	19	20	50		2.6*
Дарьганга	54	57	19	19	17		89.5
Мөнххаан	34	98	32	33	15		46.9
Наран	85	87	83	84	74		89.2
Онгон	67	70	5	5	15		3.0*
Сүхбаатар	40	41	108	109	101		93.5
Түвшинширээ	94	113	89	90	69		77.5
Түмэнцогт	31	40	30	30	29		96.7
Уулбаян	7	8	33	64	48		145.5
Халзан	9	41	32	32	17		53.1
Эрдэнэцагаан	18	22	6	11	1		16.7
Баруун-Урт	237	251	213	252	206		96.7
Дүн	781	938	720	802	646		89.7



I.1.5 ШИНЭ АЖЛЫН БАЙРАНД АЖИЛЛАЖ БАЙГАА ХҮНИЙ ТОО, эдийн засгийн үйл ажиллагааны салбарын ангиллаар

Сум	Шинэ ажлын байранд орсон хүний тоо					Эдийн засгийн үйл ажиллагааны салбарын ангиллаар																									
	2019.I-X	2020.I-X				Хөдөө аж ахуй, ойн аж ахуй, загас барилт, ан агнуур	Уул уурхай, олборлолт	Боловсруулах аж үйлдвэр	Усан хангамж, бохир ус, хог хаягдлын менежмент	Барилга	Бөөний болон жижиглэн худалдаа, машин мотоциклийн засвар үйлчилгээ	Байр, сууц болон хоол хүнсээр үйлчлэх үйл ажиллагаа	Захиргааны болон дэмжлэг үзүүлэх үйл ажиллагаа	Төрийн удирдлага ба батлан хамгаалах үйл ажиллагаа, албан журмын нийгмийн хамгаалал	Боловсрол	Хүний эрүүл мэнд ба нийгмийн үйл ажиллагаа	Урлаг, үзвэр, тоглоом наадам	Бусад													
		Бүгд	Үүнээс																Хөдөө аж ахуй, ойн аж ахуй, загас барилт, ан агнуур	Уул уурхай, олборлолт	Боловсруулах аж үйлдвэр	Усан хангамж, бохир ус, хог хаягдлын менежмент	Барилга	Бөөний болон жижиглэн худалдаа, машин мотоциклийн засвар үйлчилгээ	Байр, сууц болон хоол хүнсээр үйлчлэх үйл ажиллагаа	Захиргааны болон дэмжлэг үзүүлэх үйл ажиллагаа	Төрийн удирдлага ба батлан хамгаалах үйл ажиллагаа, албан журмын нийгмийн хамгаалал	Боловсрол	Хүний эрүүл мэнд ба нийгмийн үйл ажиллагаа	Урлаг, үзвэр, тоглоом наадам	Бусад
			Байнгын	Түр	Улирал																										
Асгат	37	1	1	-	-	-	-	1	-	-	-	-	-	-	-	-	-	-													
Баяндэлгэр	43	25	22	-	3	1	-	15	1	-	-	4	4	-	-	-	-	-													
Дарьганга	28	26	26	-	-	-	-	10	-	-	5	2	1	-	-	1	6	1													
Мөнххаан	35	17	17	-	-	-	-	6	-	-	-	-	-	7	-	-	-	4													
Наран	36	20	17	3	-	4	-	3	-	-	-	-	-	10	-	-	-	3													
Онгон	15	11	6	-	5	-	-	4	-	-	-	1	-	5	1	-	-	-													
Сүхбаатар	71	85	85	-	-	1	-	14	-	1	9	-	49	3	-	3	1	4													
Түвшинширээ	44	36	36	-	-	8	-	20	-	-	7	-	-	-	-	-	-	1													
Түмэнцогт	32	28	28	-	-	2	-	11	5	-	-	1	3	1	-	-	1	4													
Уулбаян	27	37	37	-	-	-	1	4	-	-	1	-	-	26	3	2	-	-													
Халзан	25	18	11	7	-	2	-	3	-	7	3	-	-	2	-	-	-	1													
Эрдэнэцагаан	11	12	12	-	-	-	-	10	-	-	-	-	-	2	-	-	-	-													
Баруун-Урт	288	310	308	-	2	5	104	59	2	73	19	5	5	37	-	-	-	1													
Дүн	692	626	606	10	10	23	105	160	8	81	44	13	62	93	4	6	8	19													



I.2.1 НИЙГМИЙН ХАЛАМЖИЙН САНГИЙН ҮЗҮҮЛЭЛТ, сая.төг

Үзүүлэлт		2019.I-X		2020.I-X		
		Хүн тоо	сая.төг	Хүн тоо	сая.төг	
Улсын төсөвөөс	1 Халамжийн тэтгэвэр	1 329	2 005.3	1 375	2 968.0	
	2 Халамжийн тэтгэмж	2 049	1 136.6	2 245	1 480.5	
	1. Асаргааны тэтгэмж	1 082	701.6	1 175	910.0	
	байнгын асаргаа шаардлагатай	Ахмад настныг асарч байгаа иргэд олгох тэтгэмж	588	359.0	668	463.8
		Хөгжлийн бэрхшээлтэй иргэнийг асарч байгаа иргэд олгох тэтгэмж	245	152.4	248	175.5
		Хөгжлийн бэрхшээлтэй хүүхдийг асарч байгаа иргэд олгох тэтгэмж	203	155.6	212	231.0
		Бүтэн өнчин хүүхдийг үрчлэн авсан болон асран хамгаалж харгалзан дэмжиж байгаа иргэнд олгох тэтгэмж	16	11.2	17	12.3
	Гэр бүлийн тухай хуульд заасны дагуу хүүхдийг гэр бүлдээ авч асрамжилж байгаа иргэнд олгох тэтгэмж	10	10.7	10	10.8	
	Хүүхэд, төрөл садангүй ганц бие ахмад настан болон ХБ иргэнийг гэр бүлдээ авч асран хамгаалах	20	12.7	20	16.6	
	3 Хүнс тэжээлийн хөтөлбөрийн зардал	7 181	832.2	6 283	1 197.9	
	4 Ахмад настны нийгмийн хамгаалалын тухай хуулийн дагуу олгогдож байгаа хөнгөлөлт тусламж	4 324	337.2	4 655	368.1	
	5 Алдар цолтой ахмадуудад олгосон хөнгөлөлт тусламж	16	24.5	15	24.3	
	6 ХБ-тэй иргэнд олгогдож буй хөнгөлөлт, тусламж	453	100.7	504	130.1	
	7 Эх, олон хүүхэдтэй өрх толгойлсон эх, эцгийн тэтгэмж	5 634	1 883.9	5 545	1 572.5	
	0-3 хүртэлх насны хүүхэд асарсны тэтгэмж	3 942	1 536.7	3 885	1 234.1	
Жирэмсэн эхийн тэтгэмж	1 569	230.9	1 512	186.8		
Ихэр хүүхдийн тэтгэмж	10	20.0	21	42.0		
3 ба түүнээс дээш тооны хүүхэдтэй өрх толгойлсон эх, эцэгт жилд 1 удаа	113	96.3	127	109.6		
8 Насны хишиг	2 521	395.0	2 657	415.7		
9 Алдарт эхийн одонтой эхчүүдэд олгосон тусламж	5 164	702.1	5 133	679.9		
Халамжийн сангаас	1 Амжиргааг дэмжих нөхцөлт мөнгөн тэтгэмж	967	435.0	1 070	570.5	
	Байнгын асаргаа шаардлагатай 16 ба түүнээс дээш насны иргэн	751	116.8	835	128.0	
	16 хүртэлх насны байнгын асаргаа шаардлагатай хүүхдэд олгох мөнгөн тэтгэмж	195	293.0	210	412.5	
	18 нас хүрээгүй байхдаа бүтэн өнчин болсон 18-24 насны иргэн	4	4.8	4	4.8	
	Гэнэтийн аюулын улмаас орон гэргүй болсон өрхөд 1 удаа олгох тэтгэмж	12	14.4	18	21.6	
	Хорих ангиас суллагдсан өөрийн гэр оронгүй иргэн	5	6.0	3	3.6	
	2 Олон нийтийн оролцоонд түшиглэсэн халамжийн үйлчилгээ	96	36.8	250	51.8	
ДҮН	28 671	7 417.5	28 412	8 837.0		

**I.3 ЭРҮҮЛ МЭНД****I.3.1 ЭРҮҮЛ МЭНД**

	Хэмжих нэгж	2019.I-X	2020.I-X	Өсөлт	
				тоо	хувь
1. Нийт үзлэг	мян.хүн	229.6	215.5	-14.1	93.9
2. Ор хоног	мян.хүн	92.3	93.9	1.6	101.7
3. Урьдчилан сэргийлэх үзлэг	мян.хүн	92.4	70.8	-21.6	76.6
4. Эмчлүүлсэн хүний тоо	мян.хүн	11.5	11.5	-	100.0
5. Түргэн тусламжын дуудлага	мян.хүн	14.6	14.7	0.1	100.7
Үүнээс: алсын дуудлага	мян.хүн	3.4	3.2	-0.2	94.1
6. Осол гэмтлийн дуудлага	хүн	327	317	-10	96.9
7. Нийт нас баралт	хүн	299	306	7	102.3
8. Амаржсан эх	хүн	1 104	1 109	5	100.5
Үүнээс: амьд төрсөн хүүхэд	хүн	1 104	1 118	14	101.3
9. 1 хүртэл насандаа эндсэн хүүхэд	хүн	10	9	-1	90.0
10. 1-5 хүртлэх насны эндсэн хүүхэд	хүн	3	7	4	233.3

I.3.2 ТӨРӨЛТ, ХҮҮХДИЙН ЭНДЭГДЭЛ, сумаар

Сум	Амаржсан эх	Амьд төрсөн хүүхэд	1 хүртэл насандаа эндсэн хүүхэд	1-5 хүртэл насны эндсэн хүүхэд
Асгат	-	-	-	-
Баяндэлгэр	7	7	-	1
Дарьганга	2	3	1	-
Мөнххаан	6	6	-	-
Наран	3	3	-	-
Онгон	18	18	1	-
Сүхбаатар	2	2	1	1
Түвшинширээ	1	1	-	-
Түмэнцогт	3	3	-	1
Уулбаян	1	1	-	-
Халзан	-	-	-	-
Эрдэнэцагаан	18	18	-	2
Баруун-Урт	1 048	1 056	6	2
Дүн	1 109	1 118	9	7



I.3.3 ХАЛДВАРТ ӨВЧНИЙ ГАРАЛТ, сумаар

Халдварт өвчин	Хэмжих нэгж	2019.I-X	2020.I-X	Өсөлт	
				тоо	хувь
Вируст гепатит	хүн	2	2	-	100.0
Гар хөл амны өвчин	хүн	30	33	3	110.0
Цусан суулга	хүн	73	31	-42	42.5
Бруцеллөз	хүн	5	4	-1	80.0
Салхинцэцэг	хүн	193	64	-129	33.2
Сүрьеэ	хүн	70	63	-7	90.0
Тэмбүү	хүн	191	89	-102	46.6
Заг	хүн	72	100	28	138.9
Трихоминиаз	хүн	54	54	-	100.0
Бусад	хүн	6	2	-4	33.3
Бүгд	хүн	696	442	-254	63.5

I.3.4 ХАЛДВАРТ ӨВЧНӨӨР ӨВЧЛӨГЧДИЙН ТОО, сумаар

Сум	Халдвар өвчнөөр өвчлөгчид бүгд			Вируст гепатит	Цусан суулга	Гар хөл амны өвчин	Салхинцэцэг	Сүрьеэ	Тэмбүү	Заг	Трихоминиаз
	2019.I-X	2020.I-X	1000 хүн тутамд								
Асгат	27	9	4.8	-	1	-	-	2	3	1	2
Баяндэлгэр	27	10	2.0	-	2	-	-	1	5	1	1
Дарьганга	11	3	1.0	-	-	-	-	-	-	-	1
Мөнххаан	17	7	1.4	-	-	1	-	3	2	-	-
Наран	11	13	7.9	-	-	1	3	1	3	3	2
Онгон	8	9	2.3	-	-	2	2	1	1	1	2
Сүхбаатар	26	29	8.7	-	1	-	1	9	7	8	3
Түвшинширээ	25	15	4.4	-	-	-	5	2	4	3	1
Түмэнцогт	3	3	1.2	-	-	-	-	1	1	1	-
Уулбаян	13	18	6.1	-	-	-	-	-	11	4	3
Халзан	14	17	9.7	-	-	2	2	4	2	4	3
Эрдэнэцагаан	82	43	6.4	-	1	-	-	7	21	8	6
Баруун-Урт	432	266	12.1	2	26	27	51	32	29	66	30
Дүн	696	442	7.0	2	31	33	64	63	89	100	54

**I.4 ГЭМТ ХЭРЭГ****I.4.1 БҮРТГЭГДСЭН ХЭРГИЙН ТОО, сумаар**

Хэргийн төрөл	2018.I-X	2019.I-X	2020.I-X
Бүртгэгдсэн хэрэг-бүгд	294	426	325
Хүний амьд явах эрхийн эсрэг гэмт хэрэг	8	10	6
Хүний эрүүл мэнд халдашгүй байдлын гэмт хэрэг	107	93	83
Хүний бэлгийн эрх чөлөө халдашгүй байдлын эсрэг гэмт хэрэг	11	9	16
Өмчлөх эрхийн эсрэг гэмт хэрэг	134	250	184
Бусдын эд хөрөнгийг хулгайлах	102	203	146
Үүнээс: Хувийн өмчийг хулгайлах	46	82	71
Малын хулгай	53	113	73
Олон нийтийн аюулгүй байдлын ашиг сонирхолын эсрэг гэмт хэрэг	-	1	-
Хөдөлгөөний аюулгүй байдал, тээврийн хэрэгслийн ашиглалтын журмын эсрэг гэмт хэрэг	23	32	15
Бусад гэмт хэрэг	11	31	21
Гэмт хэргийн улмаас учирсан хохирол			
Гэмтэж осолдсон хүн	128	108	87
Нас барсан хүн	15	17	11
Нийт хохирол /сая төгрөг/	592.1	1 206.1	1 293.0
Нөхөн төлүүлсэн хохирол /хувь/	65.6	29.8	79.6

I.4.2 БҮРТГЭГДСЭН ХЭРГИЙН ТОО, сумаар

Сум	2018.I-X	2019.I-X	2020.I-X
Асгат	9	15	6
Баяндэлгэр	2	19	19
Дарьганга	8	23	16
Мөнххаан	35	43	29
Наран	8	14	7
Онгон	9	10	4
Сүхбаатар	21	40	43
Түвшинширээ	7	16	11
Түмэнцогт	12	21	12
Уулбаян	28	32	15
Халзан	9	13	18
Эрдэнэцагаан	26	58	31
Баруун-Урт	120	122	114
Дүн	294	426	325



I.4.3 СЭЖИГТЭН, ЯЛЛАГДАГЧИЙН ТОО

Сэжигтэн, яллагдагчийн тоо	2018.I-X	2019.I-X	2020.I-X
Бүгд	213	277	250
Үйлдэхдээ:			
-Бүлэглэсэн	17	61	50
-Согтуу байсан	82	91	103
Урьд ял шийтгэгдсэн	12	17	31
Эрүүлжүүлэгдсэн	415	435	452
Үүнээс: Шүүхээр баривчлагдсан	108	130	168

I.4.4 СЭЖИГТЭН, ЯЛЛАГДАГЧИЙН ТОО, СУМААР

Сум	2018.I-X	2019.I-X	2020.I-X
Асгат	7	10	2
Баяндэлгэр	1	6	18
Дарьганга	5	17	14
Мөнххаан	21	15	26
Наран	4	9	9
Онгон	5	8	5
Сүхбаатар	12	27	33
Түвшинширээ	2	9	10
Түмэнцогт	3	12	9
Уулбаян	28	20	13
Халзан	7	11	16
Эрдэнэцагаан	15	35	23
Баруун-Урт	103	98	72
Дүн	213	277	250

**II.1 МӨНГӨ, БАНК, ДААТГАЛ****II.1.1 ЗЭЭЛ, ХАДГАЛАМЖИЙН ҮЛДЭГДЭЛ, банкуудаар, сарын эцэст**

	хэмжих нэгж	2018.Х	2019.Х	2020.Х**
Нийт зээлдэгч	тоо	-	-	25 230
Нийт зээлийн үлдэгдэл	тэрбум.төг	137.5	144.7	137.1
Анхаарал хандуулах зээлийн үлдэгдэл	тэрбум.төг	-	-	2.8
Чанаргүй зээлийн үлдэгдэл**	тэрбум.төг	1.3	2.4	4.5
Нийт харилцах данс эзэмшигч	тоо	-	-	116 187
Нийт хадгаламжийн үлдэгдэл	тэрбум.төг	61.3	74.1	118.0
Хугацаагүй хадгаламжийн үлдэгдэл	тэрбум.төг	-	-	21.2
Хугацаатай хадгаламжийн үлдэгдэл	тэрбум.төг	-	-	96.8
Нийт банкны салбар, нэгж	тоо	36	35	35
Нийт банкны салбар, нэгжийн ажилтан	тоо	-	-	220
Нийт АТМ	тоо	-	-	27
Нийт төлбөрийн карт эзэмшигч	тоо	-	-	57 327

Тайлбар: Өмнөх онуудад хугацаа хэтэрсэн болон чанаргүй зээл нэгдсэн дүнгээр гардаг байсан нь өөрчлөлт орсон.

**II.2 ТӨРИЙН САНХҮҮ****II.2.1 ОРОН НУТГИЙН ТӨСВИЙН ОРЛОГО, сая.төг**

	2020. I-X	2020.I-X			2020.I-X 2019.I-X
		төл	гүйц	%	
1. Орон нутгийн төсвийн нийт орлого	43 189.8	63 708.5	57 410.3	90.1	132.9
1.1 Орон нутгийн төсвийн орлого	9 966.5	11 160.9	7 772.4	69.6	78.0
Аймгийн төсвийн орлого	7 706.7	8 793.6	5 539.1	63.0	71.9
Сумдын төсвийн орлого	2 259.8	2 367.3	2 233.3	94.3	98.8
1.2 Улсын төсвөөс олгох санхүүгийн дэмжлэг	7 043.2	10 036.8	9 504.9	94.7	135.0
1.3 Улсын төсвөөс олгох тусгай зориулалтын шилжүүлэг	21 984.7	26 749.0	26 749.0	100.0	121.7
1.4 Орон нутгийн хөгжлийн нэгдсэн сангаас олгох шилжүүлэг	3 395.9	9 867.7	8 915.4	90.3	262.5
1.5 Урьд оны үлдэгдэл / орон нутгийн орлого /	799.5	1 743.4	1 743.4	100.0	218.1
1.6 Урьд оны үлдэгдэл / орон нутгийн хөгжлийн сан /	-	504.4	504.4	100.0	-
1.7 Урьд оны үлдэгдэл / Төсөвт байгууллага /	-	741.4	741.4	100.0	-
1.8 Төсөвт байгууллага /өөрийн орлого/	-	2 597.4	1 242.0	47.8	-
1.9 ЭМД Сангаас	-	307.5	237.4	77.2	-

II.2.2 ОРОН НУТГИЙН ТӨСВИЙН ЗАРЛАГА, сая.төг

	2019. I-X	2020.I-X			2020.I-X 2019.I-X %
		төл	гүйц	%	
2. Орон нутгийн төсвийн нийт зарлага	42880.8	63 708.5	58 326.6	91.6	136.0
2.1 Аймгийн шууд харъяаны байгууллагын зар	8 628.5	20 771.0	18 902.2	91.0	219.1
Аймгийн орон нутгийн хөгжлийн сан	132.3	6 531.6	6 477.1	99.2	-
Халамжийн сан	66.5	109.0	97.4	89.4	146.5
Шууд харьцдаг байгууллагын зарлага	2 683.1	5 626.6	5 181.6	92.1	193.1
Аймгийн Засаг даргын нөөц хөрөнгө	340.0	375.0	242.5	64.7	71.3
Замын сан	100.0	400.0	310.0	77.5	-
Засаг дарга	1 801.1	2 674.6	1 726.6	64.6	106.0
Сумдад олгосон санхүүгийн дэмжлэг	3 505.5	5 054.2	4 867.0	96.3	138.8
2.2 Сумдын тусгай зориулалтын шилжүүлгийн байгууллагуудын зарлага	21 104.9	23 945.2	23 945.2	100.0	113.5
2.3 Сумдын орон нутгийн байгууллагуудын зарлага	7 294.7	6 134.6	6 135.6	100.0	84.1
2.4 Аймгийн тусгай зохиулалтын шилжүүлгийн байгууллагын зарлага	879.8	2 803.8	2 136.2	76.2	242.8
Тусгай зориулалтын шилжүүлгийн байгууллага /орон нутгаас/	4 972.9	2 567.1	2 396.8	93.4	48.2
2.5 Сумдын орон нутгийн хөгжлийн сан	-	3 336.1	2 085.3	62.5	-
Урьд оны үлдэгдэл /Төсөвт байгууллага/	-	1 245.8	1 245.8	100.0	-
Төсөвт байгууллага/ өөрийн орлого/	-	2 597.4	1 242.0	47.8	-
ЭМД Сангаас	-	307.5	237.4	77.2	-



II.2.3 АЙМГИЙН ТӨСВИЙН ОРЛОГО, сумаар, оны үнээр, сая.төг

Сум	2019.I-X	Орлого		Үүнээс:							
		2020.I-X		Татварын орлого		Татварын бус орлого		Санхүүгийн дэмжлэг		Тусгай зориулалтын шилжүүлэг	
		төл	гүйц	төл	гүйц	төл	гүйц	төл	гүйц	төл	гүйц
Асгат	1 117.2	1 378.1	1 378.0	27.8	53.9	2.7	9.4	378.4	369.5	867.4	865.7
Баяндэлгэр	2 228.0	2 713.0	2 555.2	136.3	138.3	39.7	18.3	400.1	374.2	1 850.0	1 851.7
Дарьганга	1 600.0	1 868.5	1 802.1	102.1	90.4	12.5	27.3	399.0	381.1	1 178.3	1 178.3
Мөнххаан	2 212.7	2 698.5	2 472.7	163.8	69.4	44.8	39.7	406.5	359.3	1 848.2	1 848.2
Наран	1 067.8	1 366.1	1 290.5	18.3	36.2	1.5	5.5	325.6	318.4	814.9	814.9
Онгон	1 472.3	1 863.3	1 826.4	56.2	123.6	6.6	13.3	357.1	367.7	1 182.1	1 182.1
Сүхбаатар	2 426.5	4 768.4	2 890.6	60.0	56.4	8.0	16.2	400.1	386.5	1 180.0	1 180.0
Түвшинширээ	1 570.1	1 852.2	1 862.8	14.2	46.9	-	9.4	395.2	382.9	1 318.3	1 318.3
Түмэнцогт	1 626.3	2 105.9	1 956.7	34.4	65.8	275.0	132.6	351.2	344.1	1 238.0	1 238.0
Уулбаян	1 468.3	1 691.8	1 638.6	74.0	41.0	8.3	28.0	368.7	375.7	1 077.8	1 077.8
Халзан	1 133.2	1 432.3	1 384.3	22.5	36.6	2.5	6.3	409.0	396.1	854.9	854.9
Эрдэнэцагаан	2 566.5	3 087.7	3 050.0	94.9	85.3	18.0	36.5	420.0	396.7	2 034.5	2 034.5
Баруун-Урт	9 140.2	10 769.9	10 456.7	873.3	679.7	270.0	367.4	443.4	415.1	8 500.7	8 500.7
Сумын дүн	29 629.1	37 595.7	34 564.8	1 677.7	1 523.4	689.6	709.9	5 054.2	4 867.0	23 945.2	23 945.2
Аймгийн төсөв	14 325.7	23 616.4	19 188.9	4 884.3	5 075.5	3 909.3	463.6	4 982.6	4 637.9	2 803.8	2 136.2
Аймгийн дүн	43 954.8	61 212.0	53 753.7	6 561.9	6 598.9	4 599.0	1 173.5	10 036.8	9 504.9	26 749.0	26 081.5

Тайлбар: Санхүү төрийн сангийн хэлтсийн мэдээгээр

II.2.4 АЙМГИЙН ТӨСВИЙН ЗАРЛАГА, сумаар, оны үнээр, сая.төг

Сум	2019.I-X	2020.I-X		Цалин хөлс болон нэмэгдэл урамшил		Нийгмийн даатгалын шимтгэл		Байр ашиглалт		Хангамжийн материал	
		төл	гүйц	төл	гүйц	төл	гүйц	төл	гүйц	төл	гүйц
Асгат	1 083.7	1 478.9	1 338.6	984.3	937.2	129.0	124.9	69.4	46.5	45.0	38.8
Баяндэлгэр	2 195.5	2 975.5	2 531.9	1 815.2	1 745.8	241.7	230.9	159.9	77.9	58.9	52.0
Дарьганга	1 705.4	2 000.1	2 026.2	1 239.1	1 188.0	166.3	152.0	177.4	171.2	60.0	46.4
Мөнххаан	2 341.2	2 837.3	2 576.4	1 775.8	1 714.1	239.0	229.9	147.0	128.2	72.9	65.7
Наран	1 090.4	1 448.6	1 171.5	886.0	813.8	118.8	111.8	80.5	56.5	46.1	32.4
Онгон	1 513.1	2 156.1	1 673.6	1 241.0	1 152.2	167.6	149.5	157.8	122.6	36.3	26.9
Сүхбаатар	2 410.6	5 430.8	3 049.2	1 283.6	1 228.5	169.9	168.0	159.4	144.8	54.8	49.3
Түвшинширээ	1 496.0	2 121.7	1 860.2	1 349.0	1 264.2	187.1	186.4	145.3	85.7	43.0	36.3
Түмэнцогт	1 500.5	2 480.2	1 989.5	1 298.0	1 236.0	175.1	147.8	245.9	225.3	43.4	22.7
Уулбаян	1 538.1	2 030.5	1 708.4	1 142.8	1 066.3	154.3	141.9	80.6	61.0	41.2	33.9
Халзан	1 182.4	1 556.3	1 441.1	960.5	939.9	126.8	124.3	141.6	129.8	37.5	28.4
Эрдэнэцагаан	2 711.8	4 024.0	2 879.4	1 990.6	1 854.1	263.6	250.4	150.5	128.8	81.4	71.1
Баруун-Урт	10 618.9	12 629.1	11 160.6	7 448.6	7 259.7	999.6	961.8	1 285.8	1 197.3	127.7	105.7
Сумын дүн	31 387.6	43 169.0	35 406.4	23 414.6	22 399.8	3 138.9	2 979.6	3 001.1	2 575.6	748.3	609.7
Аймгийн төсөв	13 019.6	18 085.6	9 055.1	2 670.7	2 531.3	351.8	325.3	594.8	548.1	212.3	134.4
Аймгийн дүн	44 407.2	61 254.6	44 461.5	26 085.3	24 931.1	3 490.7	3 304.9	3 595.9	3 123.7	960.6	744.1

Тайлбар: Санхүү төрийн сангийн хэлтсийн мэдээгээр

**II.3 ҮНЭ****II.3.1 ХЭРЭГЛЭЭНИЙ БАРАА, ҮЙЛЧИЛГЭЭНИЙ ҮНИЙН ИНДЕКС**

Барааны бүлгээр	<u>2020.X</u> 2019.X	<u>2020.X</u> 2019.XII	<u>2020.X</u> 2020.IX
ЕРӨНХИЙ ИНДЕКС	101.8	101.1	100.4
ХҮНСНИЙ БАРАА, СОГТУУРУУЛАХ БУС УНДАА	103.8	102.6	100.5
Хүнсний бараа	103.5	102.2	100.5
Талх, гурил, будаа	104.2	103.6	100.0
Мах, махан бүтээгдэхүүн	101.9	104.1	98.9
Сүү, сүүн бүтээгдэхүүн, өндөг	99.3	92.1	102.8
Төрөл бүрийн өөх, тос	108.1	106.6	102.9
Жимс, жимсгэнэ	116.5	113.0	100.0
Төмс, хүнсний ногоо	98.0	94.3	103.5
Саахар, жимсний чанамал, чихэр, шоколад	107.1	106.3	100.7
Хүнсний бусад бүтээгдэхүүн	107.8	106.0	101.0
Согтууруулах бус ундаа	106.8	106.8	100.0
СОГТУУРУУЛАХ УНДАА, ТАМХИ, МАНСУУРУУЛАХ БОДИС	101.3	100.9	100.2
Согтууруулах ундаа	102.3	101.9	100.7
Тамхи	100.9	100.6	100.0
ХУВЦАС, БЭС БАРАА, ГУТАЛ	104.3	103.3	100.7
Хувцас, бөс бараа	105.1	103.7	100.7
Хөвөн бөс, бараа	103.2	101.5	100.0
Бүх төрлийн хувцас	105.0	103.5	100.7
Жижиг эдлэл, хэрэгсэл	108.9	108.9	100.0
Гутал	102.8	102.6	100.8
ОРОН СУУЦ, УС, ЦАХИЛГААН, ХИЙН БОЛОН БУСАД ТҮЛШ	102.2	102.0	100.0
Орон сууцны бодит түрээс	115.0	115.0	100.0
Орон сууцны засвар, үйлчилгээ	105.9	105.0	100.0
Усан хангамж, бусад үйлчилгээ	100.0	100.0	100.0
Цахилгаан, хийн болон бусад түлш	100.0	100.0	100.0
ГЭР АХУЙН ТАВИЛГА, ГЭР АХУЙН БАРАА	102.2	101.4	100.0
Тавилга, хэрэгсэл, хивс, дэвсгэр	100.0	100.0	100.0
Оёмол, нэхмэл эдлэл	108.7	104.9	100.0
Цахилгаан бараа	101.2	100.7	100.0
Шилэн эдлэл, сав суулга	108.4	104.0	100.0
Багаж хэрэгсэл	102.6	102.6	100.0
Цэвэрлэгээний болон бусад жижиг бараа	101.9	101.7	100.2
ЭМ, ТАРИА, ЭМНЭЛЭГИЙН ҮЙЛЧИЛГЭЭ	105.9	105.4	102.0
Эм, тариа, эмнэлэгийн хэрэгсэл	108.7	107.8	102.8
Амбулаторийн үйлчилгээ	100.0	100.0	100.0
Эмнэлэгт хэвтэж эмчлүүлэх үйлчилгээ	100.0	100.0	100.0
ТЭЭВЭР	94.2	93.8	100.0
Тээврийн хэрэгслийн худалдан авалт	100.1	100.1	100.0
Хувийн тээврийн хэрэгслийн засвар, үйлчилгээ	87.1	86.3	100.0
Тээврийн үйлчилгээ	101.4	101.4	100.0
ХОЛБООНЫ ХЭРЭГСЭЛ, ШУУДАНГИЙН ҮЙЛЧИЛГЭЭ	99.8	99.8	100.0
АМРАЛТ, ЧӨЛӨӨТ ЦАГ, СОЁЛЫН БАРАА ҮЙЛЧИЛГЭЭ	101.3	101.3	100.1
Дуу, дүрс, гэрэл зураг, бусад тоног төхөөрөмж	101.0	101.0	100.0
Чөлөөт цаг, соёлын үйлчилгээ	100.0	100.0	100.0
Ном, сонин бичгийн хэрэгсэл	102.9	102.9	100.4
БОЛОВСРОЛЫН ҮЙЛЧИЛГЭЭ	100.5	100.5	100.0
ЗОЧИД БУУДАЛ, НИЙТИЙН ХООЛ, ДОТУУР БАЙРНЫ ҮЙЛЧИЛГЭЭ	115.8	109.6	100.0
Нийтийн хоолны үйлчилгээ	118.3	109.3	100.0
Зочид буудал, дотуур байрны үйлчилгээ	110.1	110.1	100.0
БУСАД БАРАА, ҮЙЛЧИЛГЭЭ	104.3	104.0	100.2
Хувь хүнд хандсан үйлчилгээ	104.9	104.5	100.2
Хувь хүний эд зүйл, хэрэглэл	104.7	104.7	100.0
Санхүүгийн үйлчилгээ	100.0	100.0	100.0

**II.3.2 ХЭРЭГЛЭЭНИЙ ҮНЭ, хүнсний гол нэр төрлийн барааны үнэ, сараар**

Нэр төрөл	2018.X	2019.X	2020.X	$\frac{2020.X}{2019.X}$ %
1-р зэргийн гурил, кг	1 250	1 300	1 340	103.1
Хонины мах /цул/, кг	6 000	7 700	8 000	103.9
Үхрийн мах /цул/, кг	7 000	9 000	10 000	111.1
Ямааны ястай мах, кг	5 300	7 500	7 100	94.7
Элсэн чихэр, кг	2 024	1 917	2 094	109.2
Цагаан будаа, кг	2 367	2 283	2 517	110.2
Шингэн сүү, л	1 500	1 500	1 400	93.3
Ноолуур, кг	50 000	50 000	-	-
Бензин, А-80, 1 литр	1 831	1 860	1 483	79.7
Бензин, А-92, 1 литр	2 002	1 930	1 567	81.2
Дизелийн түлш, литр	2 335	2 437	2 147	88.1
Боодолтой өвс	-	5 200	7 400	142.3

II.3.3 ХӨДӨӨ АЖ АХУЙН ЗАРИМ БҮТЭЭГДЭХҮҮНИЙ ЗАХ ЗЭЭЛИЙН ДУНДАЖ ҮНЭ

Нэр төрөл	2018.X	2019.X	2020.X	$\frac{2020.X}{2019.X}$ %
Адууны дэл	6 000	4 000	5 000	125.0
Адууны сүүл	7 000	8 000	10 000	125.0
Адууны шир	7 000	5 000	5 000	100.0
Үхрийн шир 1.8-2.3 метрийн хэмжээтэй	15 000	5 000	4 000	80.0
Үхрийн шир 2.3 метрээс дээш хэмжээтэй	17 000	5 000	4 000	80.0
Хонины ноостой нэхий	2 000	1 500	-	-
Ямааны ноолууртай арьс	20 000	-	5 000	-
Сонгино	1 650	2 300	2 400	104.3
Сармис	6 750	5 833	-	-
Өргөст хэмх	4 000	4 330	5 000	115.5
Улаан лооль	4 500	4 830	5 630	116.6
Тарвас	-	2 670	-	-
Өндөг	-	353	350	99.2

**II.4 ХӨДӨӨ АЖ АХУЙ****II.4.1 УРГАЦ ХУРААЛТ, ХАДЛАН, ТЭЖЭЭЛ БЭЛТГЭЛТ. сумаар, тонн**

Сум	Үр тариа		2020.I-X		Техникийн ургамал		2020.I-X	
	2019.I-X	2020.I-X	2019.I-X	2020.I-X	2019.I-X	2020.I-X	2019.I-X	2020.I-X
Асгат	3.0	-	-	-	-	-	-	-
Баяндэлгэр	-	-	-	-	-	-	-	-
Дарьганга	-	-	-	-	-	-	-	-
Мөнххаан	-	-	-	-	-	-	-	-
Наран	-	-	-	-	-	-	-	-
Онгон	-	-	-	-	-	-	-	-
Сүхбаатар	-	440.0	-	-	-	166.0	-	-
Түвшинширээ	-	-	-	-	-	-	-	-
Түмэнцогт	-	1 730.0	-	-	-	675.0	-	-
Уулбаян	-	-	-	-	-	-	-	-
Халзан	-	-	-	-	-	-	-	-
Эрдэнэцагаан	629.9	3.0	0.5	388.5	180.0	46.3	-	
Баруун-Урт	1.0	-	-	-	-	-	-	
Бүгд	633.9	2 173.0	3.4*	388.5	1 021.0	262.8		

II.4.1 үргэлжлэл

Сум	Тэжээлийн ургамал			Бэлтгэсэн өвс		
	2019.I-X	2020.I-X	%	2019.I-X	2020.I-X	%
Асгат	-	17.0	-	1 707.0	1 700.0	99.6
Баяндэлгэр	-	-	-	1 200.0	804.0	67.0
Дарьганга	-	-	-	975.0	1 150.0	117.9
Мөнххаан	-	-	-	550.0	560.0	101.8
Наран	-	-	-	850.0	375.0	44.1
Онгон	-	-	-	120.0	180.0	150.0
Сүхбаатар	-	-	-	920.0	300.0	32.6
Түвшинширээ	-	-	-	240.0	320.0	133.3
Түмэнцогт	-	1 860.0	-	400.0	775.0	193.8
Уулбаян	-	-	-	25.0	150.0	6.0*
Халзан	-	-	-	370.0	250.0	67.6
Эрдэнэцагаан	2 660.0	-	-	1 550.0	1 850.0	119.4
Баруун-Урт	-	-	-	2 000.0	2 240.0	112.0
Бүгд	2 660.0	1 877.0	70.6	10 907.0	10 654.0	97.7



II.4.1 үргэлжлэл

Сум	Бэлтгэсэн гар тэжээл			Бэлтгэсэн хужир шүү		
	2019.I-X	2020.I-X	%	2019.I-X	2020.I-X	%
Асгат	-	-	-	-	-	-
Баяндэлгэр	12.0	5.3	44.2	110.0	767.0	7.0*
Дарьганга	-	-	-	-	-	-
Мөнххаан	5.0	-	-	12 500.0	-	-
Наран	30.0	-	-	-	-	-
Онгон	-	-	-	-	-	-
Сүхбаатар	-	70.0	-	-	-	-
Түвшинширээ	30.0	21.0	70.0	-	-	-
Түмэнцогт	-	-	-	-	-	-
Уулбаян	-	-	-	100.0	500.0	5.0*
Халзан	-	-	-	-	-	-
Эрдэнэцагаан	30.0	30.0	100.0	3 550.0	3 000.0	84.5
Баруун-Урт	50.0	43.0	86.0	800.0	605.0	75.6
Бүгд	157.0	169.3	107.8	17 060.0	4 872.0	28.6

II.4.1 үргэлжлэл

Сум	Төмс			Хүнсний ногоо		
	2019.I-X	2020.I-X	%	2019.I-X	2020.I-X	%
Асгат	23.8	36.8	154.6	12.6	12.8	101.7
Баяндэлгэр	10.4	11.3	108.8	9.4	9.3	99.1
Дарьганга	30.7	24.8	80.8	9.8	3.6	36.6
Мөнххаан	40.0	44.9	112.3	12.3	14.8	120.3
Наран	8.0	22.5	2.8*	2.5	8.0	3.2*
Онгон	24.0	18.0	75.0	1.3	2.0	153.8
Сүхбаатар	30.0	18.0	60.0	8.2	3.0	36.8
Түвшинширээ	2.9	2.7	93.1	1.5	2.3	155.3
Түмэнцогт	46.3	52.2	112.8	13.2	80.5	6.1*
Уулбаян	38.0	32.2	84.7	10.8	7.2	66.7
Халзан	4.5	7.4	163.6	1.6	1.7	106.3
Эрдэнэцагаан	45.0	64.4	143.1	19.5	13.6	69.7
Баруун-Урт	212.3	233.7	110.1	101.7	153.4	150.9
Бүгд	515.9	568.9	110.3	204.4	312.3	152.8

**II.5 АЖ ҮЙЛДВЭР****II.5.1 АЖ ҮЙЛДВЭРИЙН НИЙТ БҮТЭЭГДЭХҮҮН, 2010 оны зэрэгцүүлэх үнээр, сая.төг**

Аж үйлдвэрийн салбар	2019.I-X	2020.I-X	Дүнд эзлэх хувь	
			2019.I-X	2020.I-X
Уул уурхай, олборлох аж үйлдвэр	35 148.7	30 829.2	85.5	86.1
Төмрийн хүдрийн баяжмал	1 051.2	-	2.6	-
Нүүрс	1 015.2	757.7	2.5	2.1
Цайрын баяжмал	24 802.0	22 652.8	60.4	63.3
Хайрга	20.3	2.4	0.0	0.0
Хайлуур жонш	17.9	225.1	0.0	0.6
Хайлуур жоншны баяжмал	8 242.1	7 191.2	20.1	20.1
Боловсруулах аж үйлдвэр	3 386.6	2 196.9	8.2	6.1
Хүнсний бүтээгдэхүүн, ундаа үйлдвэрлэлт	2 228.7	1 816.0	5.4	5.1
Дээрхи ангид ороогүй бусад үйлдвэрлэл	1 157.9	380.9	2.8	1.1
Цахилгаан, дулааны эрчим хүч үйлдвэрлэлт, усан хангамж	2 551.6	2 781.5	6.2	7.8
Цахилгаан, дулаан, уур үйлдвэрлэл	2 418.1	2 664.8	5.9	7.4
Ус хуримтлуулах, ариутгах, усан хангамжийн үйл ажиллагаа	133.5	116.7	0.3	0.3
Дүн	41 086.9	35 807.7	100.0	100.0

II.5.2 АЖ ҮЙЛДВЭРИЙН БОРЛУУЛСАН БҮТЭЭГДЭХҮҮН, оны үнээр, сая.төг

Аж үйлдвэрийн салбар	2019.I-X	2020.I-X	Дүнд эзлэх хувь	
			2019.I-X	2020.I-X
Уул уурхай, олборлох аж үйлдвэр	216 977.7	127 296.5	93.3	87.0
Төмрийн хүдрийн баяжмал	10 218.9	-	3.3	-
Нүүрс	1 746.7	3 251.2	3.8	2.2
Цайрын баяжмал	175 483.1	97 640.6	74.3	66.7
Хайрга	430.1	9.2	0.2	0.0
Хайлуур жонш	502.9	4 623.0	0.9	3.2
Хайлуур жоншны баяжмал	28 596.0	21 772.5	13.5	14.9
Боловсруулах аж үйлдвэр	7 013.0	6 333.9	3.0	4.3
Хүнсний бүтээгдэхүүн, ундаа үйлдвэрлэлт	5 227.7	5 350.1	2.2	3.7
Дээрхи ангид ороогүй бусад үйлдвэрлэл	1 785.3	983.7	0.8	0.7
Цахилгаан, дулааны эрчим хүч үйлдвэрлэлт, усан хангамж	8 458.9	12 752.2	3.7	8.7
Цахилгаан, дулаан, уур үйлдвэрлэл	7 825.2	9 038.0	3.4	6.2
Ус хуримтлуулах, ариутгах, усан хангамжийн үйл ажиллагаа	633.7	3 714.2	0.3	2.5
Дүн	232 449.6	146 382.6	100.0	100.0



II.5.3 АЖ ҮЙЛДВЭРИЙН САЛБАРЫН БҮТЭЭГДЭХҮҮНИЙ НИЙТ ҮЙЛДВЭРЛЭЛ, оны үнээр, сая.төг

Гол нэр төрлийн бүтээгдэхүүн	2019.X	2020.X	2019.I-X	2020.I-X	$\frac{2020.I-X}{2019.I-X}$ %
Уул уурхай, олборлох аж үйлдвэр	15 649.2	10 706.5	92 800.6	85 739.9	92.4
Хүрэн нүүрс	296.2	24.4	1 578.4	956.9	60.6
Төмрийн хүдрийн баяжмал	4 327.2	-	7 341.7	-	-
Цайрын баяжмал	5 811.9	7 403.6	54 692.3	60 012.7	109.7
Хайрга, шороо	-	-	48.2	9.2	19.1
Хайлуур жоншны баяжмал	5 105.9	2 958.4	28 596.0	21 772.5	76.1
Хайлуур жонш	108.0	320.1	544.0	2 988.6	5.5*
Цахилгаан дулааны эрчим хүч үйлдвэрлэл, усаи	452.6	504.2	8 302.9	8 495.4	102.3
Дулааны эрчим хүч	836.1	763.9	4 268.7	4 123.3	96.6
Түгээсэн цэвэр ус	43.5	43.5	466.2	361.9	77.6
Цахилгаан	409.1	460.7	3 568.0	4 010.2	112.4
Хүнсний бүтээгдэхүүн, ундаа, ус үйлдвэрлэл	1 013.3	826.0	8 314.8	3 624.5	43.6
Ааруул	-	-	16.0	-	-
Архи	-	-	2.4	-	-
Боловсруулсан шингэн сүү	-	-	16.0	-	-
Зайрмаг	1.0	1.0	17.8	28.7	161.2
Бялуу	8.9	9.1	77.0	98.6	128.1
Нарийн боов	20.1	21.9	203.2	176.0	86.6
Хэвийн боов	10.3	18.2	130.8	147.5	112.8
Талх	75.3	74.9	691.8	707.2	102.2
Бууз, банш	22.2	13.5	103.3	123.9	119.9
Үхрийн мах	-	198.0	-	649.5	-
Хонины мах	-	305.0	-	828.5	-
Ямааны мах	-	37.5	-	127.8	-
Адууны мах	847.5	119.6	6 833.5	488.6	7.2
Хийжүүлсэн цэвэр ус, рашаан	15.0	14.3	129.1	159.8	123.8
Хэрчсэн гурил	13.0	13.0	93.9	88.4	94.1
Хувцас үйлдвэрлэл	17.4	8.8	639.8	130.5	20.4
Ажлын хувцас	-	-	18.1	-	-
Дээлнээс бусад монгол хувцас	1.6	1.2	21.2	12.9	60.8
Монгол гутал	3.1	1.7	6.7	11.7	174.6
Монгол дээл, тэрлэг	11.1	5.6	141.4	95.8	67.8
Оёмол хүрэм	-	-	0.9	2.6	2.8*
Өмд	-	-	0.1	0.5	5.0*
Хүүхдийн платье	-	0.3	-	3.5	-
Туурга	1.6	-	6.6	-	-
Уул уурхайн зориулалттай уут, шуудай	-	-	444.8	-	-
Маск	-	-	-	7.0	-
Модон эдлэл	7.2	5.6	49.5	43.2	87.3
Гал тогооны ерөөний модон тавилга	2.9	2.9	19.9	20.4	102.5
Гэрийн бусад модон тавилга	3.5	0.9	23.2	11.3	48.7
Модон сандал	0.1	0.1	0.9	0.4	44.4
Төрөл бүрийн модон эдлэл	0.7	1.7	5.5	11.1	201.8
Төмөр эдлэл үйлдвэрлэл	-	-	7.9	7.0	88.6
Гал зуух, хоолны төмөр эдлэл	-	-	4.8	2.5	52.1
Гэр ахуйн төмөр эдлэл	-	-	1.5	2.8	186.7
Ширмэн болон төмөр зуух, яндан	-	-	1.6	1.7	106.3
Барилгын бүтээгдэхүүн үйлдвэрлэл	205.4	160.4	1 098.7	845.7	77.0
Бетон зуурмаг	153.3	58.5	769.3	482.9	62.8
Замын хавтан, хашлага	-	-	15.4	12.3	79.9
Хуванцар хүрээтэй хаалга, цонх	2.6	15.6	17.8	64.1	-
Таваарын бетон	-	-	14.3	-	-
Улаан тоосго	7.8	-	89.0	3.0	3.4
Блок	41.7	86.3	192.9	283.4	146.9
Бусад үйлдвэрлэл	21.5	21.8	177.0	214.9	121.4
Цаасан уут, тор	-	-	6.8	-	-
Картон хайрцаг	0.1	-	2.7	2.5	92.6
Эсгий	-	-	-	40.0	-
Сувагжуулалт	21.4	21.8	167.5	172.4	102.9
Дүн	17 366.6	12 233.2	111 383.3	99 094.1	89.0



II.5.4 АЖ ҮЙЛДВЭРИЙН САЛБАРЫН ГОЛ НЭР ТӨРЛИЙН БҮТЭЭГДЭХҮҮН

Гол нэр төрлийн бүтээгдэхүүн	Хэмжих нэгж	2019.Х	2020.Х	2019.І-Х	2020.І-Х	$\frac{2020.І-Х}{2019.І-Х}$ %
Уул уурхай, олборлох аж үйлдвэр						
Хүрэн нүүрс	мян.тн	21.1	11.1	68.3	43.6	63.8
Төмрийн хүдрийн баяжмал	мян.тн	42.3	-	72.2	-	-
Цайрын баяжмал	мян.тн	6.0	7.2	68.5	62.6	91.4
Хайрга, шороо	мян.м3	-	-	2.2	0.3	13.6
Хайлуур жоншны баяжмал	мян.тн	4.5	3.0	23.6	20.6	87.3
Хайлуур жонш	мян.тн	0.3	0.8	1.2	15.5	1.3*
Цахилгаан дулааны эрчим хүч үйлдвэрлэл, усан хангамж						
Дулааны эрчим хүч	мян.Гкал	10.5	11.5	68.8	66.8	97.1
Түгээсэн цэвэр ус	мян.м3	20.3	17.7	192.9	197.3	102.3
Цахилгаан	сая.квт	2.8	3.1	25.6	27.7	108.2
Хүнсний бүтээгдэхүүн, ундаа, ус үйлдвэрлэл						
Ааруул	тн	-	-	0.0	-	-
Архи	мян.л	-	-	0.2	-	-
Боловсруулсан шингэн сүү	тн	-	-	8.0	-	-
Зайрмаг	мян.ш	0.2	0.2	3.5	35.7	1.0*
Бялуу	тн	0.4	1.0	3.8	5.4	142.1
Нарийн боов	тн	5.6	12.3	53.8	67.6	125.7
Хэвийн боов	тн	2.8	4.6	31.1	34.7	111.6
Талх	тн	46.9	42.8	429.5	422.8	98.4
Бууз, банш	тн	3.2	2.0	15.5	19.4	125.2
Үхрийн мах	тн	-	33.0	-	107.5	-
Хонины мах	тн	-	61.0	-	164.6	-
Ямааны мах	тн	-	7.5	-	26.8	-
Адууны мах	тн	105.0	23.0	857.0	88.6	10.3
Хийжүүлсэн цэвэр ус, рашаан	мян.л	75.4	87.4	639.1	929.9	145.5
Хэрчсэн гурил	тн	6.5	6.2	46.4	42.4	91.4
Хувцас үйлдвэрлэл						
Ажлын хувцас	ш	-	-	255	-	-
Дээлнээс бусад монгол хувцас	ш	32	40	469	296	63.1
Монгол гутал	хос	50.0	13	110	143	130.0
Монгол дээл, тэрлэг	ш	172	117	2 137	1 570	73.5
Платье	ш	-	5	-	59	-
Оёмол хүрэм	ш	-	-	8	31	3.9*
Туурга	ш	5	-	21	-	-
Уул уурхайн зориулалттай уут,	мян.ш	-	-	17.1	-	-
Маск	мян.ш	-	-	-	5.9	-
Модон эдлэл						
Гал тогооны өрөөний модон тавилга	ш	3	3	21	24	114.3
Гэрийн бусад модон тавилга	ш	8	4	72	33	45.8
Модон сандал	ш	6	8	70	41	58.6
Төрөл бүрийн модон эдлэл	ш	2	4	6	42	7.0*
Төмөр эдлэл үйлдвэрлэл						
Гал зуух, хоолны төмөр эдлэл	сая.төг	-	-	4.8	2.5	52.1
Гэр ахуйн төмөр эдлэл	ш	-	-	50	112	224.0
Ширмэн болон төмөр зуух, яндан	ш	-	-	200	200	100.0
Барилгын бүтээгдэхүүн үйлдвэрлэл						
Бетон зуурмаг	м3	878	300.0	4 735.0	2 470.0	52.2
Замын хавтан, хашлага	м2	-	-	877.3	61.7	7.0
Хуванцар хүрээтэй хаалга, цонх	м3	30	148.0	202	628.0	3.1*
Таваарын бетон	м3	-	-	64.6	-	-
Улаан тоосго	мян.ш	25	-	230.8	4.3	1.9
Блок	мян.ш	-	47.6	31.2	247.1	7.9*
Бусад үйлдвэрлэл						
Цаасан уут, тор	мян.ш	-	-	30.1	-	-
Картон хайрцаг	мян.ш	0.0	-	2.0	1.9	95.0
Эсгий	мян.м	-	-	-	4.0	-
Сувагжуулалт	мян.м3	15.7	15.7	146.4	147.5	100.8

**II.6 ТЭЭВЭР****II.6.1 ТЭЭВРИЙН САЛБАРЫН ҮНДСЭН ҮЗҮҮЛЭЛТ**

Үзүүлэлт	Хэмжих нэгж	2019.I-X	2020.I-X	%	
Тээсэн ачаа	мян.тн	170.3	93.4	54.8	
Үүнээс	Цайрын баяжмал	мян.тн	90.2	60.5	
	Нүүрс	мян.тн	61.2	34.2	
	Төмрийн хүдэр	мян.тн	18.9	9.9	52.4
	Бусад	мян.тн	-	8.0	-
Ачаа эргэлт	мян.тн.км	51 195.0	23 096.4	45.1	
Зорчигч	мян.хүн	26.0	16.5	63.5	
Зорчигч эргэлт	мян.хүн.км	14 018.6	11 022.9	78.6	
Тээврийн орлого	сая.төг	10 266.9	4 167.6	40.6	

