



СҮХБААТАР АЙМГИЙН ЗАСАГ ДАРГЫН ДЭРГЭДЭХ СТАТИСТИКИЙН ХЭЛТЭС



Сүхбаатар аймгийн нийгэм,
эдийн засгийн байдал
2020/11

АЙМГИЙН НИЙГЭМ, ЭДИЙН ЗАСГИЙН БАЙДАЛ 2020/11



sukhbaatar.nso.mn

www.1212.mn



Статистикийн хэрэглэгч та бүхэн манай хэвлэмэл бүтээгдэхүүн болон тоо мэдээллүүдийг 1212.mn аппликейшнаар дамжуулан Apple-ын iPhone, iPad төхөөрөмжтэй бол App store-с, андройд үйлдлийн системийн төхөөрөмжтэй бол Google play-с татан авч, суулгаж ашиглах боломжтой.

СТАТИСТИКИЙН МЭДЭЭЛЛИЙГ ХААНААС, ХЭРХЭН АВАХ ВЭ ?

 Цахимаар:

www.1212.mn

Статистик мэдээллийн нэгдсэн сан

www.sukhbaatar.nso.mn

Сүхбаатар аймгийн статистик хэлтсийн вэб хуудас

WWW.1212.MN СТАТИСТИКИЙН МЭДЭЭЛЛИЙН НЭГДСЭН САН



Статистик 

Мэдээ, мэдээлэл 

Нумын сан 

Мэдлэгээ шалгах тоглоом 

Валютын ханш 

©2017

1212

аппликейшнаас

СТАТИСТИКИЙН мэдээллээ аварай



www.nso.mn

Та статистик мэдээллийг байнга авч байхыг хүсвэл **ЭНД ДАРЖ** бүртгүүлнэ үү 

Энэ хэсэгт өөрийн e-mail хаягаа бүртгүүлснээр статистикийн мэдээллийг цаг алдалгүй тогтмол авч байх болно.

SOCIAL NETWORK



www.facebook.com/Статистик-Мэдээлэл



www.twitter.com/statistic_mn

СҮХБААТАР АЙМАГ



www.facebook.com/statistic



Утсаар:



Лавлах утас

1900-1212

Сүхбаатар аймаг

7051-8203



СҮХБААТАР АЙМГИЙН ЗАСАГ ДАРГЫН
ДЭРГЭДЭХ СТАТИСТИКИЙН ХЭЛТЭС

**СҮХБААТАР АЙМГИЙН НИЙГЭМ,
ЭДИЙН ЗАСГИЙН БАЙДАЛ**

11 сар
2020

Баруун-Урт сум



ГАРЧИГ

Ерөнхий тэмдэглэл	3
Аргачлалын тайлбар	4-5
Товч танилцуулга	6-12
Үндсэн үзүүлэлтүүд.....	13
I. Нийгмийн үзүүлэлт	
I.1 Хөдөлмөр.....	14-16
I.2 Нийгмийн халамж.....	17
I.3 Эрүүл мэнд.....	18-19
I.4 Гэмт хэрэг.....	20-21
II. Эдийн засгийн үзүүлэлт	
II.1 Мөнгө, банк.....	22
II.2 Төрийн санхүү.....	23-24
II.3 Үнэ.....	25-26
II.4 Хөдөө аж ахуй	27-28
II.5 Аж үйлдвэр	29-31



Ерөнхий тэмдэглэл

I. Товчилсон тэмдэглэлгээ:

Сумдын нэр:

АС Асгат	ТШ Түвшинширээ
БД Баяндэлгэр	ТЦ Түмэнцогт
ДА Дарьганга	УБ Уулбаян
МХ Мөнххаан	ХА Халзан
НА Наран	ЭЦ Эрдэнэцагаан
ОН Онгон	БУ Баруун-Урт
СҮ Сүхбаатар	

II. Саруудыг ром тоогоор тэмдэглэв. (I, II, III, IV, V, VI, VII, VIII, IX ...г.м)

Тухай сарыг оруулсан жилийн эхнээс өсөн нэмэгдэх дүнг харуулахдаа I-IX зэргээр илэрхийлэв.

III. Дараах тэмдэглэлийг ашиглав:

...	Мэдээлэл байхгүй	x	Бүтцийн өөрчлөлт
0.0	Маш бага тоо	+, -	Зөрүү
-	Гүйцэтгэл байхгүй	*	Дахин

┌ "Үүнээс" гэдгийг харуулах бөгөөд зарим тохиолдолд тухайн үзүүлэлтийн бүрэлдэхүүн хэсгүүдийн нийлбэр нэгдсэн дүнтэй тэнцэхгүй байж болно.

IV. 20-19 нь 2020 оны үзүүлэлтийн тухайн оны үзүүлэлтээс өсч, буурсан абсолют өөрчлөлт.

V. "Төл" нь төлөвлөгөөг, "Гүйц" нь гүйцэтгэл.

VI. Орон дэвшүүлэлтээс хамаарч зарим үзүүлэлтийн нийлбэр нь дүнтэйгээ, бүтцийг хувиар илэрхийлэхэд 100 хувиас бага зэрэг зөрүүтэй байж болно.



АРГАЧЛАЛЫН ТАЙЛБАР

- **Хөдөлмөр:** Бүртгэлтэй ажилгүй иргэдэд Монгол Улсын хуулиар зөвшөөрөгдсөн хөдөлмөрлөх насны, хөдөлмөр эрхлэх чадвартай, цалин хөлстэй ажил болон хувиараа хөдөлмөр эрхэлдэггүй, тухайн үед ажиллахад бэлэн цалин хөлстэй ажил идэвхтэй хайж байгаа Хөдөлмөр халамж үйлчилгээний газрын хөдөлмөрийн хэлтэст бүртгүүлсэн хүмүүс орсон болно.
- **Тэтгэвэр, тэтгэмж:** Уг мэдээг нийгмийн даатгал, халамж үйлчилгээний хэлтсүүд нь гарган нэгтгэж ирүүлдэг.
- **Эрүүл мэнд:** Уг салбарын мэдээнүүдийг холбогдох газар, хэлтсүүд нь нэгтгэн гаргаж ирүүлдэг.
 - **1 хүртэлх насны 1000 хүүхдэд ногдох нялхсын эндэгдлийг** 1 хүртэлх насандаа эндсэн хүүхдийн тоог дээрх хугацаанд амьд төрсөн хүүхдийн тоонд харьцуулж тодорхойлдог.
 - **1-5 хүртэлх насны 1000 хүүхдэд ногдох нялхсын эндэгдлийг** 1-5 хүртэлх насандаа эндсэн хүүхдийн тоог дээрх хугацаанд амьд төрсөн хүүхдийн тоонд харьцуулж тодорхойлдог.
- **Соёл, урлаг:** Соёл, урлагийн үйл ажиллагааг эрхэлдэг газрууд нь мэдээг нэгтгэн гаргаж ирүүлдэг.
- **Газар өмчлөгч:** Газрын харилцаа, барилга, хот байгуулалтын газар нь сумдаас мэдээллийг авч нэгтгэн ирүүлсний дагуу мэдээллийг хүргэдэг.
- **Гэмт хэрэг:** Эрүүгийн хуульд эрүүгийн хариуцлага хүлээлгэхээр заасан, нийгэмд аюултай гэм буруутай үйлдэл, эс үйлдэхүйг гэмт хэрэг гэнэ. Гэмт хэргийн нийгмийн аюулын шинж чанар, хэр хэмжээ, оногдуулж болох ялын хүнд, хөнгөнийг харгалзан гэмт хэргийг хөнгөн, хүндэвтэр, хүнд, онц хүнд гэж ангилна.

Эрүүгийн хууль шинэчлэгдсэнтэй холбогдон гэмт хэргийн нэр төрөл урьдынхаас нилээд өөрчлөгдсөн.

- Өмчлөх эрхийн эсрэг гэмт хэрэгт бусдын эд хөрөнгийг хулгайлах, бусдын эд хөрөнгийг булаах, бусдын эд хөрөнгийг дээрэмдэх, бусдын эд хөрөнгийг залилан мэхэлж авах, бусдын эд хөрөнгийг завших, үрэгдүүлэх гэмт хэргийг хамруулсан.
- 18 ба түүнээс дээш насны 10000 хүнд ногдох бүртгэгдсэн гэмт хэргийн тоог гаргахдаа нийт бүртгэгдсэн гэмт хэргийн тоог оны эхний 18 ба түүнээс дээш насны хүн амд харьцуулан тооцно.



- **Мөнгө, банк, даатгал:** Монгол банк арилжааны банкуудаас мэдээг авч нэгтгэн, банкуудын үндсэн материалын хамт ирүүлдэг. Даатгалын үйл ажиллагаа эрхэлдэг компаниуд үндсэн үйл ажиллагааны мэдээллийг гаргаж ирүүлдэг.
- **Төсөл:** Засгийн газрын зарим гол төслүүд болон сангуудын хөрөнгийн зээл олголт, үйл ажиллагааны мэдээллийг холбогдох хэлтэс, агентлагууд гаргаж ирүүлдэг.
- **Төрийн санхүү:** Төсвийн орлого, зарлагын мэдээг Олон Улсын Валютын Сангийн стандарт ангиллаар 1995 оны 10-р сараас эхлэн жил бүр гаргаж байна. Аймгийн төсвийн орлого нь аймаг, сумын төсвийн орлогоос бүрдэнэ. Аймгийн төсвийн мэдээг Санхүү төрийн сангийн хэлтэс үндсэн нэгжүүдээс авч нэгтгэн ирүүлдэг.
- **Хэрэглээний үнийн индекс /ХҮИ/ гэдэг нь** өрх орлогоороо өөрсдийн хэрэгцээнд худалдан авсан, үйлчлүүлсэн хамгийн чухал эн тэргүүний нийтлэг хэрэгцээтэй бараа, үйлчилгээний үнийн өөрчлөлтийг тэдгээрийн хэрэглээний зардалд эзлэх хувиар жигнэсэн дундаж юм.
Үндэсний статистикийн хороо нь хэрэглээний үнийн улсын индексийг Улаанбаатар хотын ХҮИ-ээр тооцож байсан аргачлалаа шинэчилж, 2008 оны 1 дүгээр сараас олон улсын нийтлэг арга зүйн дагуу хэрэглээний үнийн улсын индексийг аймаг, нийслэлийн өрхийн 2010 оны хэрэглээний зардлаар жигнэсэн дундаж үзүүлэлтээр тооцох аргачлалд шилжсэн.
- **Хөдөө аж ахуй:** Мал төллөлт, төл бойжилт, мал хорогдол, тариалсан талбайн мэдээг багийн Засаг дарга нар хариуцан цуглуулж, сумын тамгын газарт нэгтгэн ирүүлдэг.
- **Аж үйлдвэр:** Аж ахуйн нэгжүүдийг эдийн засгийн үйл ажиллагаагаар ангилахдаа НҮБ-ын эдийн засгийн үйл ажиллагааны Олон улсын стандарт ангиллыг мөрдөж байна. Үндсэн нэгжүүд мэдээг ирүүлдэг.

Нийт бүтээгдэхүүний өсөлтийг тооцохдоо: гол нэр төрлийн бүтээгдэхүүнийг 2010 оны зэрэгцүүлэх үнээр үнэлж тодорхойлсон болно.

Борлуулсан бүтээгдэхүүн нь аж ахуйн нэгж, байгууллагын тайлангийн хугацаанд оны үнээр үнэлж, худалдсан буюу гадагш гүйцэтгэсэн ажил, үйлчилгээний хэмжээ юм.

Гол нэр төрлийн бүтээгдэхүүний үйлдвэрлэл нь тухайн бүтээгдэхүүний үйлдвэрлэлийн биет хэмжээг харуулна.



Сүхбаатар аймгийн нийгэм, эдийн засгийн байдал (2020 оны 11 дүгээр сарын байдлаар)

I. Нийгмийн үзүүлэлт



I.1 Хүн ам

Эрүүл мэндийн газраас эрхлэн гаргадаг мэдээгээр 2020 оны эхний 11 сард 1236 хүүхэд шинээр мэндэлж, 343 хүн нас баржээ. Хүн амын цэвэр өсөлт 893 болж урьд оны мөн үеэс 12 (1.4%) хүнээр өслөө. 1000 хүнд ногдох төрөлт 19.7, нас баралт 5.5 байгаа нь урьд оны мөн үетэй харьцуулахад төрөлт, нас баралт 0.3 пунктээр тус тус өссөн байна.

Зураг.I.1 Төрсөн хүүхэд, нас барсан хүний тоо, жил бүрийн эхний 11 сард

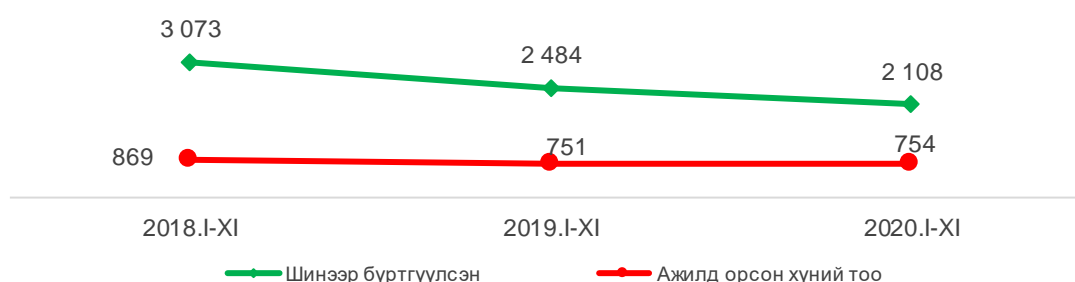


I.2 Хөдөлмөр

Хөдөлмөр, халамж үйлчилгээний газарт бүртгүүлсэн ажил хайгч иргэдийн тоо 2020 оны 11 дүгээр сарын эцэст 605 болсны 284 (46.9%) нь эмэгтэйчүүд байна. Эдгээр бүртгэлтэй ажил хайгчдын 441 нь ажилгүй иргэд байгаа нь өмнөх оны мөн үеэс 79 (15.2%) хүнээр, 2019 оны 12 дугаар сарын эцсээс 189 (30%) хүнээр тус тус буурчээ.

Энэ оны 11 дүгээр сарын байдлаар хөдөлмөрийн хэлтэст 2108 иргэн шинээр бүртгүүлсний 754 иргэн ажилд зуучлагдан орсон байна.

Зураг.I.2.1 Хөдөлмөр эрхлэлтийн байгууллагад шинээр бүртгүүлсэн болон ажилд зуучлагдан орсон иргэд

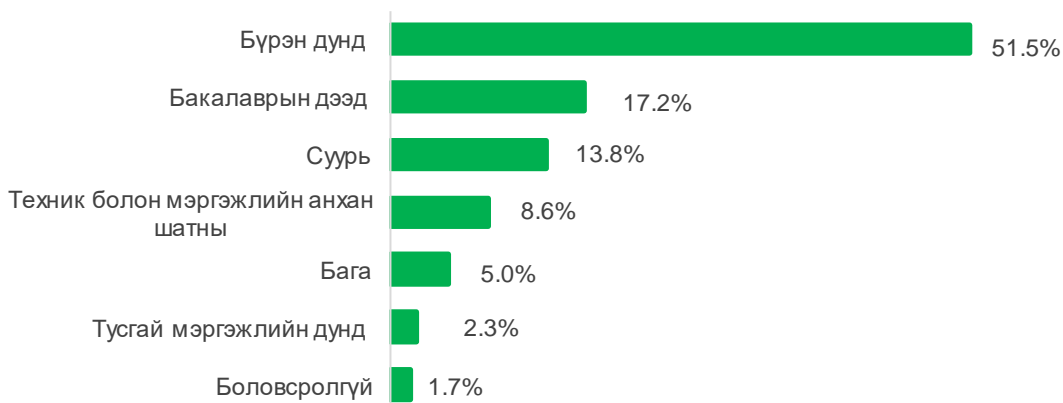




Ажилгүй иргэдийг насны ангиллаар нь үзвэл 53.1 хувь нь 15-34 насны залуучууд байна.

Бүртгэлтэй ажилгүй иргэдийн 17.2 хувь нь дээд, 2.3 хувь нь тусгай дунд, 8.6 хувь нь мэргэжлийн анхан шатны боловсролтой, 51.5 хувь нь бүрэн дунд, 13.8 хувь нь суурь, 5.0 хувь нь бага боловсролтой, 1.7 хувь нь боловсролгүй хүмүүс байна.

Зураг.1.3 Бүртгэлтэй ажилгүй иргэд, боловсролын түвшингээр, 11 дүгээр сарын байдлаар



Эхний 11 дүгээр сарын байдлаар 750 шинэ ажлын байр бий болсны дотор хөдөө аж ахуй, ойн аж ахуй, загас барилт, ан агнуурын салбар 75 (10%), уул уурхай олборлолтын салбар 106 (14.1%), боловсруулах аж үйлдвэрийн салбарынх 180 (24%), төрийн удирдлагын салбар 118 (15.7%), барилгын салбар 83 (11.1%), захиргааны болон дэмжлэг үзүүлэх үйл ажиллагааны салбар 62 (8.3%), бөөний болон жижиглэнгийн худалдааны салбар 48 (6.4%), байр, орон сууц болон хоол хүнсээр үйлчлэх үйл ажиллагааны салбар 32 (4.3%) байгаа нь хамгийн өндөр үзүүлэлтэй байна.



1.3 Эрүүл мэнд

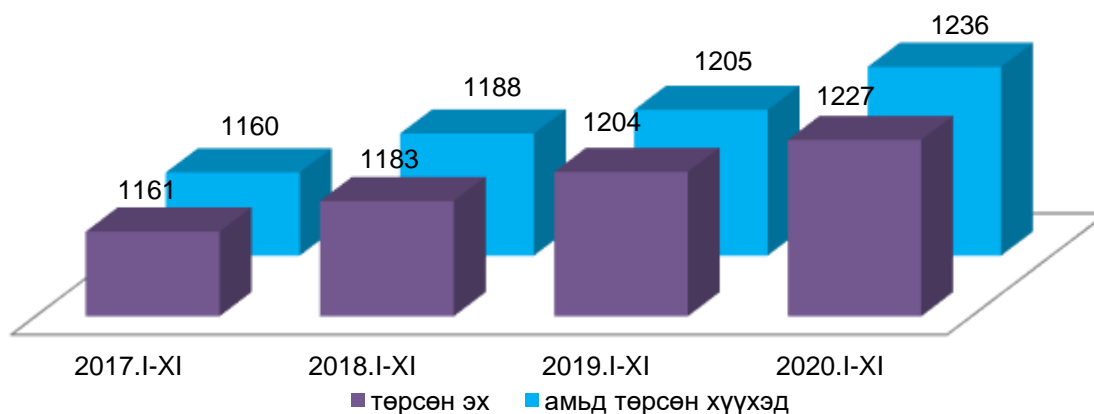
Аймгийн хэмжээнд эхний 11 сарын байдлаар 233.6 мянган хүнд үзлэг хийсэн нь урьд оны мөн үеэс 17.2 (6.9%) мянган хүнээр буурч, 12.6 мянган хүн эмнэлэгт хэвтэж эмчлүүлсэн байна. Урьдчилан сэргийлэх үзлэгт 75.7 мянган хүн хамрагдсан нь урьд оны мөн үеэс 23.2 (23.5%) мянган хүнээр буурсан.

Түргэн тусламжийн дуудлага 16.5 мянган удаа гарсны 3.5 (21.2%) мянга нь алсын дуудлага, урьд оны мөн үеэс 0.6 (3.8%) мянган удаагийн дуудлагаар өссөн байна.

Аймгийн хэмжээнд 2020 оны эхний 11 сард амаржсан эх 1227, амьд төрсөн хүүхдийн тоо 1236 болж, урьд оны мөн үеэс амаржсан эхийн тоо 23 (1.9%), хүүхдийн тоо 31 (2.6%)-ээр тус тус өссөн байна.



Зураг.1.3.1 Амаржсан эх, амьд төрсөн хүүхдийн тоо



Халдварт өвчнөөр өвчлөгчдийн тоо эхний 11 сард 483 болсон нь урьд оны мөн үеэс 368 (43.2%) өвчлөл буурсанд цусан суулга 40 (53.3%), салхинцэцэг 235 (78.6%), тэмбүү 104 (52.5%) тохиолдлоор буурсан нь голлон нөлөөлсөн байна.



I.4 Нийгмийн даатгал, халамж:

Хөдөлмөр, халамж үйлчилгээний газрын мэдээгээр 11 сард 29.0 мянган иргэнд 9.8 тэрбум төгрөгийн хөнгөлөлт, тусламж, дэмжлэгийг олгосон байна. Үүнийг төрлөөр нь авч үзвэл: Улсын төсвөөс нийгмийн халамжийн тэтгэвэрийг 1.4 мянган иргэнд 3.3 тэрбум төгрөг, нийгмийн халамжийн тэтгэмжийг 2.3 мянган иргэнд 1.7 тэрбум төгрөг, бусад хөнгөлөлт, тусламж, дэмжлэгт 17.5 мянган иргэнд 3.7 тэрбум төгрөгийг, орон нутгийн төсвөөс 1.4 мянган иргэнд 755.5 сая төгрөгийг тус тус олгожээ.



I.5 Гэмт хэрэг

Аймгийн хэмжээнд 2020 оны 11 дүгээр сард 369 гэмт хэрэг бүртгэгдэж, гэмт хэргийн улмаас 14 хүн нас барж, 104 хүн гэмтэж бэртсэн байна. Бүртгэгдсэн гэмт хэргийн тоо өмнөх оны мөн үеэс 102-ээр буурсан байна. Гэмт хэргийн улмаас аж ахуйн нэгж, байгууллага, иргэдэд 1.3 тэрбум төгрөгийн хохирол учирсны 73.9 хувийг нөхөн төлүүлжээ.

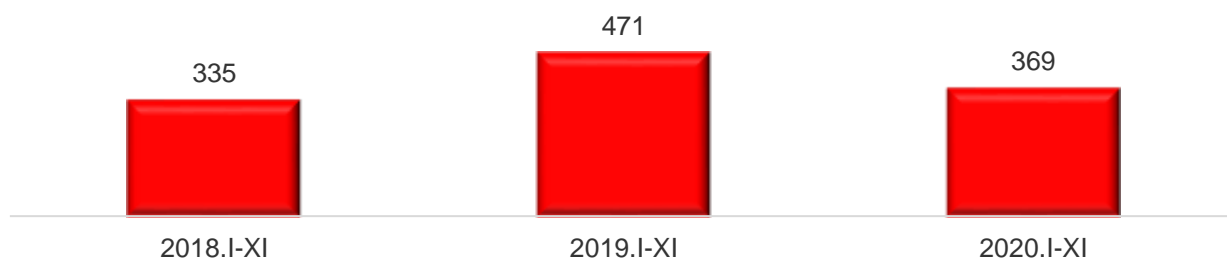
Гэмт хэрэгт 287 хүн холбогдон сэжиглэгдсэний 39.2 хувь нь согтуугаар хэрэг үйлджээ.

Нийт 490 хүн эрүүлжигдсэн нь урьд оны мөн үеийнхээс 3 (0.6%) хүнээр өссөн байна. Нийт эрүүлжигдсэн хүмүүсээс 189 хүн баривчлагдаж захиргааны арга хэмжээ авхуулсан байна.

Аймгийн хэмжээнд гэмт хэргийн илрүүлэлт 48.3 хувьтай байгаа нь өмнөх оны мөн үеэс 1.1 пунктээр өссөн байна.



Зураг.1.5. Бүртгэгдсэн гэмт хэргийн тоо



II. Эдийн засгийн үзүүлэлт



II.1 Мөнгө, банк:

Монгол банкны мэдээгээр ХААН, Төрийн, Хас, Голомт банкуудаас аж ахуйн нэгж, байгууллага, иргэдэд олгосон зээлийн өрийн үлдэгдэл 135.3 тэрбум төгрөгт хүрсэн нь өмнөх сараас 1.8 (1.3%) тэрбум, өмнөх оны мөн үеэс 8.6 (6.0%) тэрбум төгрөгөөр тус тус буурчээ.

Банкуудад хадгалуулсан иргэдийн төгрөгийн хадгаламжийн хэмжээ 120.9 тэрбум төгрөгт хүрсэн нь өмнөх сараас 2.9 (2.5%) тэрбум, өмнөх оны мөн үеэс 46.6 (62.7%) тэрбум төгрөгөөр тус тус өссөн байна.

Чанаргүй хугацаа хэтэрсэн зээл 11 дугаар сарын эцэст 3.6 тэрбум болж, нийт зээлийн өрийн үлдэгдлийн 2.7 хувийг эзэлж байна.

Зураг.II.1. Зээлийн өрийн үлдэгдэл, хадгаламжийн үлдэгдэл, хугацаа хэтэрсэн чанаргүй зээл, тэрбум.төг



II.2 Төрийн санхүү:

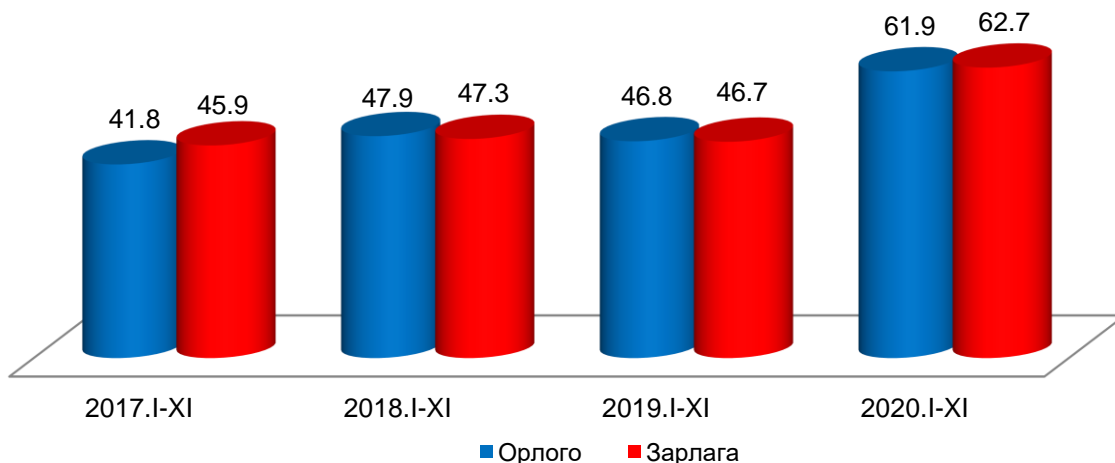
Аймгийн төсвийн нийт орлого эхний 11 сард 61.9 тэрбум төгрөг болж өмнөх оны мөн үеэс 15.1 (32.3 %) тэрбум төгрөгөөр, төсвийн зарлага санхүүжилт 62.7 тэрбум төгрөг болж өмнөх оны мөн үеэс 16.0 (34.3 %) тэрбум төгрөгөөр тус тус өссөн байна.

Орон нутгийн төсөвт 9.4 тэрбум төгрөг төвлөрүүлсэн нь өмнөх оны мөн үеэс 712.1 хувиар буурсан гүйцэтгэлтэй гарчээ.



Эхний 11 сарын байдлаар Улсын төсвөөс олгох санхүүгийн дэмжлэг 9.9 тэрбум төгрөг авсан нь өмнөх оны мөн үеэс 32.0 хувиар, улсын төсвөөс олгох тусгай зориулалтын шилжүүлэг 28.8 тэрбум төгрөг авсан нь өмнөх оны мөн үеэс 20.0 хувиар, орон нутгийн хөгжлийн нэгдсэн сангаас олгох шилжүүлэг 8.9 тэрбум төгрөг авсан нь өмнөх оны мөн үеэс 40.5 хувиар тус тус өссөн үзүүлэлттэй байна.

Зураг. II.2 Төсвийн орлого, зарлага, тэрбум.төг

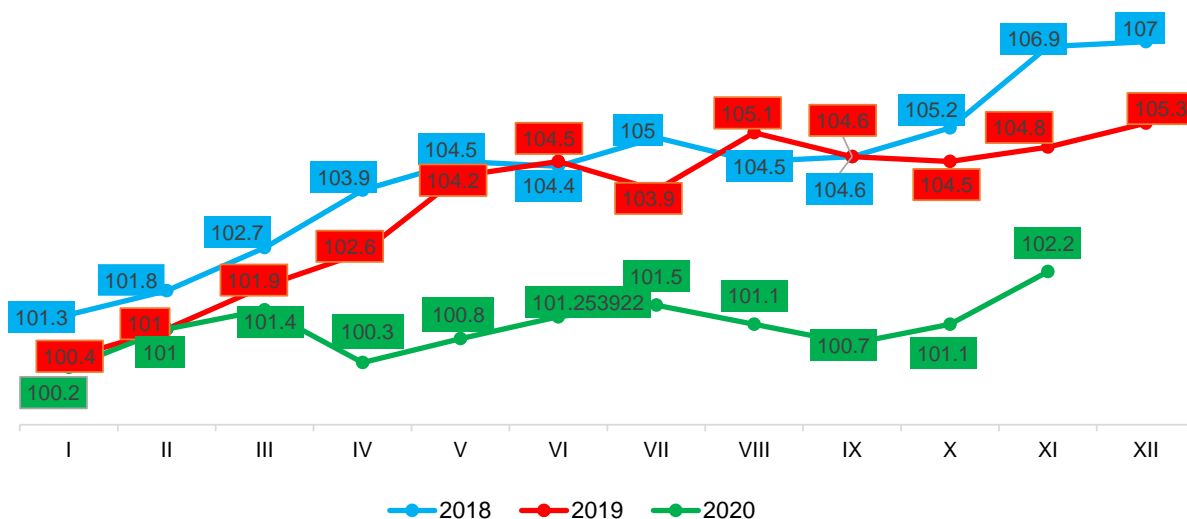


II.3 Хэрэглээний үнийн индекс

Хэрэглээний үнийн индекс гэдэг нь хэрэглэгчдийн худалдаж авсан бараа, үйлчилгээний нэр төрөл өөрчлөлтгүй тогтвортой байхад үнэ дунджаар хэрхэн өөрчлөгдөж буйг хэмждэг үзүүлэлт юм.

Хэрэглээний бараа үйлчилгээний үнэ 2020 оны 11 дүгээр сард өмнөх сараас 1.1 хувь, өмнөх оны мөн үеэс 2.7 хувь, жилийн эцсээс 2.2 хувь тус тус өслөө.

Зураг. II.3 Хэрэглээний үнийн индекс (өмнөх оны 12 сар=100)





Хүснэгт II.3.1 Хэрэглээний үнийн индекс, бүлгээр

Бараа үйлчилгээний бүлэг	$\frac{2020.XI}{2019.XI}$	$\frac{2020.XI}{2019.XII}$	$\frac{2020.XI}{2020.X}$
Ерөнхий индекс	102.7	102.2	101.1
Хүнсний бараа, согтууруулах бус ундаа	106.8	106.4	103.7
Согтууруулах ундаа, тамхи, мансууруулах бодис	101.4	101.0	100.1
Хувцас, бөс бараа, гутал	104.9	103.8	100.5
Орон сууц, ус, цахилгаан, хийн болон бусад түлш	102.5	102.2	100.2
Гэр ахуйн тавилга, гэр ахуйн бараа	102.4	101.7	100.2
Эм тариа, эмнэлэгийн үйлчилгээ	106.9	106.4	101.0
Тээвэр	94.2	93.8	99.9
Холбооны хэрэгсэл, шуудангийн үйлчилгээ	99.8	99.8	100.0
Амралт, чөлөөт цаг, соёлын бараа үйлчилгээ	101.3	101.3	100.1
Боловсролын үйлчилгээ	100.5	100.5	100.0
Зочид буудал, нийтийн хоол, дотуур байрны үйлчилгэ	113.7	109.6	100.0
Бусад бараа, үйлчилгээ	104.4	104.2	100.2

Ерөнхий индекс жилийн эцсээс 2.2 хувиар өсөхөд хүнсний бараа, согтруулах бус ундааны бүлгийн үнэ 6.4 хувиар, согтруулах ундаа, тамхи, мансууруулах бодисны бүлгийн үнэ 1.0 хувиар, хувцас, бөс бараа, гутлын бүлгийн үнэ 3.8 хувиар, орон сууц, ус, цахилгаан, хийн болон бусад түлшний бүлгийн үнэ 2.2 хувиар, гэр ахуйн тавилга, гэр ахуйн барааны бүлгийн үнэ 1.7 хувиар, эм тариа, эмнэлэгийн үйлчилгээний бүлгийн үнэ 6.4 хувиар, амралт, чөлөөт цаг, соёлын бараа үйлчилгээний үнэ 1.3 хувиар, боловсролын үйлчилгээ 0.5 хувиар, зочид буудал, нийтийн хоол, дотуур байрны үйлчилгээ 9.6 хувиар, бусад бараа, үйлчилгээ 4.2 хувиар тус тус өссөн. Харин тээврийн бүлгийн үнэ 6.2 хувиар, холбооны хэрэгсэл, шуудангийн үйлчилгээ 0.2 хувиар тус тус буурчээ.

**II.4 ХӨДӨӨ АЖ АХУЙ**

Ургац хураалт, хадлан бэлтгэл: Ургац хураалтын мэдээгээр аймгийн хэмжээнд эхний 11 дүгээр сард 2.2 мян.тн үр тариа, 569.8 тн төмс, 320.2 тн хүнсний ногоо, 1.0 мян.тн техникийн ургамал, 1.9 мян.тн тэжээлийн ургамал, 12.8 мян.тн өвс, 169.3 тн гар тэжээл, 5.4 мян.тн хужир шүү бэлтгэсэн нь өмнөх оны мөн үеийнхээс үр тариа 1.5 (3.4 дахин) мян.тн, төмс 53.7 (10.4%) тн, хүнсний ногоо 112.7 (54.3%) тн, гар тэжээл 12.1 (7.7%) тн, бэлтгэсэн өвс 1.9 (17.6%) мян.тн, техникийн ургамал 32.5 (3.3%) тн-оор тус тус өсч, тэжээлийн ургамал 783 (29.4) тн, хужир шүү 11.8 (68.8%) мян.тн-оор тус тус буурсан гүйцэтгэлтэй байна.



II.5 АЖ ҮЙЛДВЭР

Аж үйлдвэрийн нийт бүтээгдэхүүний үйлдвэрлэл 2010 оны зэрэгцүүлэх үнээр 39.1 тэрбум төгрөг болж өмнөх оноос 6.3 (13.9%) тэрбум төгрөгөөр буурчээ. Ангиллаар нь өмнөх онтой харьцуулан авч үзвэл: уул уурхай, олборлох аж үйлдвэрийн салбарынх 5.3 (13.5%) тэрбум төгрөг, боловсруулах аж үйлдвэрийнх 1.3 (34.0%) тэрбум төгрөгөөр тус тус буурч, цахилгаан дулааны эрчим хүч үйлдвэрлэл, усан хангамжийн салбарынх 0.2 (7.5%) тэрбум төгрөгөөр өссөн байна.

Оны үнээр 164.1 тэрбум төгрөгийн борлуулалт хийсэн нь өмнөх оны мөн үеэс 92.4 тэрбум төгрөгөөр доогуур гүйцэтгэлтэй байна.

Гол нэр төрлийн бүтээгдэхүүнээс хайлуур жонш, дулааны эрчим хүч, цахилгаан, зайрмаг, бялуу, нарийн боов, хэвийн боов, бууз банш, үхрийн мах, хонины мах, ямааны мах, хийжүүлсэн цэвэр ус рашаан, гэр ахуйн төмөр эдлэл, хуванцар хүрээтэй хаалга цонх, блок, сувагжуулалт зэрэг нэр төрлийн бүтээгдэхүүн үйлдвэрлэлт өмнөх оны мөн үеэс өссөн байна.

СҮХБААТАР АЙМГИЙН ЗАСАГ ДАРГЫН ДЭРГЭДЭХ

СТАТИСТИКИЙН ХЭЛТСИЙН ДАРГА

Т.ЭРДЭНЭБАТ



ҮНДСЭН ҮЗҮҮЛЭЛТҮҮД, жил бүрийн эхний 11 дүгээр сарын байдлаар

	Хэмжих нэгж	2018	2019	2020	Зөрүү	$\frac{2020}{2019}$ %
Нийгмийн статистикийн үзүүлэлтүүд						
Төрсөн хүүхэд	хүн	1 188	1 205	1 227	22	101.8
Нялхасын эндэгдэл	хүн	12	10	9	- 1	90.0
Бүртгэлтэй ажилгүй иргэд	хүн	670	520	441	- 79	84.8
Халдварт өвчнөөр өвчлөгчид	хүн	623	851	483	- 368	56.8
Бүртгэгдсэн гэмт хэрэг	тоо	335	471	369	- 102	78.3
Хэрэгт холбогсод	хүн	230	312	287	- 25	92.0
Макро эдийн засгийн статистикийн үзүүлэлт						
Хэрэглээний үнийн индексийн өөрчлөлт, оны эцэстэй харьцуулснаар, хувиар	хувь	106.9	104.8	102.2	-2.6	97.5
Иргэдийн хадгаламж	сая.төг	69 962.1	74 348.1	120 898.7	46 550.6	162.6
Зээлийн өрийн үлдэгдэл	сая.төг	139 153.3	143 859.8	135 341.5	-8 518.3	94.1
Орон нутгийн төсвийн орлого	сая.төг	47 923.5	46 776.2	61 891.6	15 115.4	132.3
Орон нутгийн төсвийн зарлага	сая.төг	47 277.6	46 726.2	62 684.5	15 958.3	134.2
Хураасан ургац: - Төмс	тн	531.7	516.1	569.8	53.7	110.4
- Хүнсний ногоо	тн	252.8	207.5	320.2	112.7	154.3
- Үр тариа	тн	2 639.0	633.9	2 173.0	1 539.1	3.4*
- Тэжээлийн ургамал	тн	892.5	2 660.0	1 877.0	- 783.0	70.6
- Техникийн ургамал	тн	492.0	988.5	1 021.0	32.5	103.3
Ургац хураалт, хадлан: -Өвс	тн	11 567.7	10 924.0	12 841.3	1 917.3	117.6
- Гар тэжээл	тн	192.7	157.2	169.3	12.1	107.7
Аж үйлдвэрийн нийт бүтээгдэхүүн	сая.төг	48 896.0	45 481.4	39 147.1	-6 334.3	86.1
- Борлуулсан бүтээгдэхүүн	сая.төг	259 541.5	256 545.6	164 136.6	-92 409.0	64.0

**I.1 ХӨДӨЛМӨР****I.1.1 БҮРТГЭЛТЭЙ АЖИЛГҮЙ ИРГЭДИЙН ТОО, сумаар**

Сум	2018		2019		2020	$\frac{2020.XI}{2019.XI}$ %
	XI	XII	XI	XII	XI	
Асгат	18	24	12	15	9	75.0
Баяндэлгэр	35	37	15	36	9	60.0
Дарьганга	29	29	42	46	39	92.9
Мөнххаан	66	64	45	48	33	73.3
Наран	22	23	38	40	28	73.7
Онгон	53	53	4	16	3	75.0
Сүхбаатар	93	92	61	65	55	90.2
Түвшинширээ	72	72	54	50	36	66.7
Түмэнцогт	24	23	6	29	19	3.2*
Уулбаян	36	34	88	100	29	33.0
Халзан	37	13	5	12	2	40.0
Эрдэнэцагаан	13	17	11	35	48	4.4*
Баруун-Урт	172	166	139	138	131	94.2
Дүн	670	647	520	630	441	84.8

I.1.2 БҮРТГЭЛТЭЙ АЖИЛГҮЙ ИРГЭДИЙН ТОО, сумаар, боловсрол, насны бүлгээр

Сум	Бүгд	эмэгтэй	Магистр, доктор	Боловсролын түвшингээр							Насны бүлгээр					
				Дээд	Тусгай мэргэжлийн дунд	Техник болон мэргэжлийн анхан шатны	Бүрэн дунд	Суурь	Бага	Боловсролгүй	15-24	25-34	35-44	45-54	55-59	60+
Асгат	9	7	-	4	-	1	4	-	-	-	1	5	2	-	1	-
Баяндэлгэр	9	8	-	2	-	1	3	3	-	-	4	4	1	-	-	-
Дарьганга	39	17	-	7	-	10	9	13	-	-	7	15	11	5	1	-
Мөнххаан	33	13	-	3	1	-	26	1	2	-	1	9	14	6	2	1
Наран	28	16	-	7	4	2	10	5	-	-	8	12	4	3	1	-
Онгон	3	2	-	1	-	-	2	-	-	-	-	-	3	-	-	-
Сүхбаатар	55	25	-	5	-	5	38	7	-	-	11	20	12	7	5	-
Түвшинширээ	36	17	-	6	1	3	12	9	5	-	9	11	10	6	-	-
Түмэнцогт	19	11	-	1	-	2	14	-	1	1	2	6	8	3	-	-
Уулбаян	29	14	-	3	1	1	10	6	5	3	4	8	10	4	3	-
Халзан	2	2	-	1	-	-	-	1	-	-	-	1	-	1	-	-
Эрдэнэцагаан	48	24	-	5	-	3	36	2	2	-	3	16	23	5	1	-
Баруун-Урт	131	50	-	31	3	10	63	14	7	3	23	54	37	13	3	1
Дүн	441	206	-	76	10	38	227	61	22	7	73	161	135	53	17	2



I.1.3 ШИНЭЭР БҮРТГҮҮЛСЭН АЖИЛГҮЙ ИРГЭДИЙН ТОО, сумаар

Сум	2018		2019		2020	$\frac{2020.I-XI}{2019.I-XI} \%$
	I-XI	I-XII	I-XI	I-XII	I-XI	
Асгат	155	175	86	92	24	27.9
Баяндэлгэр	109	117	100	132	156	156.0
Дарьганга	120	123	113	120	35	31.0
Мөнххаан	236	239	130	137	148	113.8
Наран	149	153	151	157	118	78.1
Онгон	216	218	38	52	85	223.7
Сүхбаатар	153	154	155	162	157	101.3
Түвшинширээ	233	241	174	177	204	117.2
Түмэнцогт	189	199	132	162	133	100.8
Уулбаян	58	58	290	312	153	52.8
Халзан	87	120	90	101	39	43.3
Эрдэнэцагаан	86	92	133	169	106	79.7
Баруун-Урт	1 282	1 341	892	990	750	84.1
Дүн	3 073	3 230	2 484	2 763	2 108	84.9

I.1.4 БҮРТГЭЛТЭЙ АЖИЛГҮЙ ИРГЭДЭЭС АЖИЛД ОРСОН ХҮНИЙ ТОО, сумаар

Сум	2018		2019		2020	$\frac{2020.I-XI}{2019.I-XI} \%$
	I-XI	I-XII	I-XI	I-XII	I-XI	
Асгат	70	71	51	53	7	13.7
Баяндэлгэр	38	39	19	20	65	3.4*
Дарьганга	55	57	19	19	19	100.0
Мөнххаан	96	98	32	33	18	56.3
Наран	85	87	83	84	79	95.2
Онгон	68	70	5	5	16	3.2*
Сүхбаатар	40	41	108	109	110	101.9
Түвшинширээ	108	113	89	90	69	77.5
Түмэнцогт	31	40	30	30	32	106.7
Уулбаян	7	8	64	64	50	78.1
Халзан	9	41	32	32	17	53.1
Эрдэнэцагаан	20	22	6	11	7	116.7
Баруун-Урт	242	251	213	252	265	124.4
Дүн	869	938	751	802	754	100.4



I.1.5 ШИНЭ АЖЛЫН БАЙРАНД АЖИЛЛАЖ БАЙГАА ХҮНИЙ ТОО, эдийн засгийн үйл ажиллагааны салбарын ангиллаар

Сум	Шинэ ажлын байранд орсон хүний тоо					Эдийн засгийн үйл ажиллагааны салбарын ангиллаар												
						Хөдөө аж ахуй, ойн аж ахуй, загас барилт, ан агнуур	Уул уурхай, олборлолт	Боловсруулах аж үйлдвэр	Усан хангамж, бохир ус, хог хаягдлын менежмент	Барилга	Бөөний болон жижиглэн худалдаа, машин мотоциклийн засвар үйлчилгээ	Байр, сууц болон хоол хүнсээр үйлчлэх үйл ажиллагаа	Захиргааны болон дэмжлэг үзүүлэх үйл ажиллагаа	Төрийн удирдлага ба батлан хамгаалах үйл ажиллагаа, албан журмын нийгмийн хамгаалал	Боловсрол	Хүний эрүүл мэнд ба нийгмийн үйл ажиллагаа	Урлаг, үзвэр, тоглоом наадам	Бусад
	2019. I-XI	2020. I-XI																
		Бүгд	Байнгын	Түр	Улирал													
Асгат	25	16	16	-	-	14	-	1	-	-	-	-	-	1	-	-	-	
Баяндэлгэр	34	44	33	-	11	1	-	30	1	-	4	4	4	-	-	-	-	
Дарьганга	32	36	35	-	1	8	-	12	-	-	5	2	1	-	-	1	6	
Мөнххаан	100	22	22	-	-	3	1	6	-	-	-	-	-	8	-	-	4	
Наран	29	25	21	3	1	5	-	3	-	-	-	-	-	14	-	-	3	
Онгон	83	17	12	-	5	5	-	4	-	-	-	1	-	6	1	-	-	
Сүхбаатар	88	85	85	-	-	1	-	14	-	1	9	-	49	3	-	3	1	
Түвшинширээ	55	36	36	-	-	8	-	20	-	-	7	-	-	-	-	-	1	
Түмэнцогт	49	33	33	-	-	7	-	11	5	-	-	1	3	1	-	-	1	
Уулбаян	16	37	37	-	-	-	1	4	-	-	1	-	-	26	3	2	-	
Халзан	33	20	13	7	-	4	-	3	-	7	3	1	-	2	-	-	1	
Эрдэнэцагаан	22	21	20	-	1	6	-	10	-	-	-	-	-	4	-	-	-	
Баруун-Урт	237	358	356	-	2	13	104	62	2	75	19	23	5	54	-	-	1	
Дүн	803	750	719	10	21	75	106	180	8	83	48	32	62	118	5	6	8	



I.2 НИЙГМИЙН ХАЛАМЖИЙН САНГИЙН ҮЗҮҮЛЭЛТ, сая.төг

Үзүүлэлт		2019.I-XI		2020.I-XI		
		Хүн тоо	сая.төг	Хүн тоо	сая.төг	
Улсын төсөвөөс	1 Халамжийн тэтгэвэр	1 353	2 216.4	1 384	3 330.0	
	2 Халамжийн тэтгэмж	2 096	1 263.8	2 317	1 701.0	
	1. Асаргааны тэтгэмж	1 108	780.3	1 199	1 006.4	
	байнгын асаргаа шаардлагатай	Ахмад настныг асарч байгаа иргэд олгох тэтгэмж	604	399.0	682	514.6
		Хөгжлийн бэрхшээлтэй иргэнийг асарч байгаа иргэд олгох тэтгэмж	250	168.5	252	194.1
		Хөгжлийн бэрхшээлтэй хүүхдийг асарч байгаа иргэд олгох тэтгэмж	208	177.6	218	254.5
		Бүтэн өнчин хүүхдийг үрчлэн авсан болон асран хамгаалж харгалзан дэмжиж байгаа иргэнд олгох тэтгэмж	16	11.2	17	13.6
	Гэр бүлийн тухай хуульд заасны дагуу хүүхдийг гэр бүлдээ авч асрамжилж байгаа иргэнд олгох тэтгэмж	10	10.7	10	11.6	
	Хүүхэд, төрөл садангүй ганц бие ахмад настан болон ХБ иргэнийг гэр бүлдээ авч асран хамгаалах	20	13.3	20	18.0	
	3 Хүнс тэжээлийн хөтөлбөрийн зардал	7 181	919.6	6 283	1 325.2	
	4 Ахмад настны нийгмийн хамгаалалын тухай хуулийн дагуу олгогдож байгаа хөнгөлөлт тусламж	4 382	389.0	4 807	420.3	
	5 Алдар цолтой ахмадуудад олгосон хөнгөлөлт тусламж	16	28.0	17	28.5	
	6 ХБ-тэй иргэнд олгогдож буй хөнгөлөлт, тусламж	628	152.4	663	182.4	
	7 Эх, олон хүүхэдтэй өрх толгойлсон эх, эцгийн тэтгэмж	6 178	2 072.9	5 710	1 751.0	
	0-3 хүртэлх насны хүүхэд асарсны тэтгэмж	4 156	1 692.8	3 942	1 296.6	
Жирэмсэн эхийн тэтгэмж	1 898	262.3	1 597	260.7		
Ихэр хүүхдийн тэтгэмж	10	20.0	44	48.0		
3 ба түүнээс дээш тооны хүүхэдтэй өрх толгойлсон эх, эцэгт жилд 1 удаа	114	97.8	127	145.7		
8 Насны хишиг	2 525	395.9	2 657	415.7		
9 Алдарт эхийн одонтой эхчүүдэд олгосон тусламж	5 172	702.9	5 133	679.9		
Халамжийн сангаас	1 Амжиргааг дэмжих нөхцөлт мөнгөн тэтгэмж	988	483.5	1 118	694.6	
	Байнгын асаргаа шаардлагатай 16 ба түүнээс дээш насны иргэн	769	121.9	874	141.5	
	16 хүртэлх насны байнгын асаргаа шаардлагатай хүүхдэд олгох мөнгөн тэтгэмж	198	336.4	218	521.9	
	18 нас хүрээгүй байхдаа бүтэн өнчин болсон 18-24 насны иргэн	4	4.8	4	4.8	
	Гэнэтийн аюулын улмаас орон гэргүй болсон өрхөд 1 удаа олгох тэтгэмж	12	14.4	19	22.8	
	Хорих ангиас суллагдсан өөрийн гэр оронгүй иргэн	5	6.0	3	3.6	
	Олон нийтийн оролцоонд түшиглэсэн халамжийн үйлчилгээ	126	37.4	284	60.9	
ДҮН	29 531	8 140.9	28 971	9 834.0		

**I.3 ЭРҮҮЛ МЭНД****I.3.1 ЭРҮҮЛ МЭНД**

	Хэмжих нэгж	2019.I-XI	2020.I-XI	Өсөлт	
				тоо	хувь
1. Нийт үзлэг	мян.хүн	250.8	233.6	-17.2	93.1
2. Ор хоног	мян.хүн	101.4	101.4	-	100.0
3. Урьдчилан сэргийлэх үзлэг	мян.хүн	98.9	75.7	-23.2	76.5
4. Эмчлүүлсэн хүний тоо	мян.хүн	12.6	12.6	-	100.0
5. Түргэн тусламжын дуудлага	мян.хүн	15.9	16.5	0.6	103.8
Үүнээс: алсын дуудлага	мян.хүн	3.7	3.5	-0.2	94.6
6. Осол гэмтлийн дуудлага	хүн	353	334	-19	94.6
7. Нийт нас баралт	хүн	324	343	19	105.9
8. Амаржсан эх	хүн	1 204	1 227	23	101.9
Үүнээс: амьд төрсөн хүүхэд	хүн	1 205	1 236	31	102.6
9. 1 хүртэл насандаа эндсэн хүүхэд	хүн	10	9	-1	90.0
10. 1-5 хүртлэх насны эндсэн хүүхэд	хүн	3	7	4	233.3

I.3.2 ТӨРӨЛТ, ХҮҮХДИЙН ЭНДЭГДЭЛ, сумаар

Сум	Амаржсан эх	Амьд төрсөн хүүхэд	1 хүртэл насандаа эндсэн хүүхэд	1-5 хүртэл насны эндсэн хүүхэд
Асгат	-	-	-	-
Баяндэлгэр	8	8	-	1
Дарьганга	2	3	1	-
Мөнххаан	6	6	-	-
Наран	3	3	-	-
Онгон	18	18	1	-
Сүхбаатар	2	2	1	1
Түвшинширээ	1	1	-	-
Түмэнцогт	3	3	-	1
Уулбаян	1	1	-	-
Халзан	-	-	-	-
Эрдэнэцагаан	20	20	-	2
Баруун-Урт	1 163	1 171	6	2
Дүн	1 227	1 236	9	7



I.3.3 ХАЛДВАРТ ӨВЧНИЙ ГАРАЛТ, сумаар

Халдварт өвчин	Хэмжих нэгж	2019.I-XI	2020.I-XI	Өсөлт	
				тоо	хувь
Вируст гепатит	хүн	2	2	-	100.0
Гар хөл амны өвчин	хүн	39	44	5	112.8
Цусан суулга	хүн	75	35	-40	46.7
Бруцеллэз	хүн	5	4	-1	80.0
Салхинцэцэг	хүн	299	64	-235	21.4
Сүрьеэ	хүн	76	65	-11	85.5
Тэмбүү	хүн	198	94	-104	47.5
Заг	хүн	85	112	27	131.8
Трихоминиаз	хүн	66	61	-5	92.4
Бусад	хүн	6	2	-4	33.3
Бүгд	хүн	851	483	-368	56.8

I.3.4 ХАЛДВАРТ ӨВЧНӨӨР ӨВЧЛӨГЧДИЙН ТОО, сумаар

Сум	Халдвар өвчнөөр өвчлөгчид бүгд			Вируст гепатит	Цусан суулга	Гар хөл амны өвчин	Салхинцэцэг	Сүрьеэ	Тэмбүү	Заг	Трихоминиаз
	2019.I-XI	2020.I-XI	1000 хүн тугамд								
Асгат	31	12	6.4	-	1	-	-	2	3	3	3
Баяндэлгэр	29	18	3.6	-	3	6	-	1	6	1	1
Дарьганга	11	3	1.0	-	-	-	-	-	-	-	1
Мөнххаан	20	8	1.6	-	-	1	-	4	2	-	-
Наран	11	13	7.9	-	-	1	3	1	3	3	2
Онгон	9	9	2.3	-	-	2	2	1	1	1	2
Сүхбаатар	28	31	9.3	-	1	-	1	9	7	9	4
Түвшинширээ	91	16	4.7	-	-	-	5	2	4	3	2
Түмэнцогт	3	4	1.6	-	-	-	-	1	1	2	-
Уулбаян	13	18	6.1	-	-	-	-	-	11	4	3
Халзан	14	17	9.7	-	-	2	2	4	2	4	3
Эрдэнэцагаан	91	46	6.8	-	1	-	-	7	21	10	7
Баруун-Урт	500	288	13.2	2	29	32	51	33	33	72	33
Дүн	851	483	7.7	2	35	44	64	65	94	112	61

**I.4 ГЭМТ ХЭРЭГ****I.4.1 БҮРТГЭГДСЭН ХЭРГИЙН ТОО, СУМААР**

Хэргийн төрөл	2018.I-XI	2019.I-XI	2020.I-XI
Бүртгэгдсэн хэрэг-бүгд	335	471	369
Хүний амьд явах эрхийн эсрэг гэмт хэрэг	10	7	9
Хүний эрүүл мэнд халдашгүй байдлын гэмт хэрэг	116	104	99
Хүний бэлгийн эрх чөлөө халдашгүй байдлын эсрэг гэмт хэрэг	11	15	15
Өмчлөх эрхийн эсрэг гэмт хэрэг	157	277	206
Бусдын эд хөрөнгийг хулгайлах	121	217	163
Үүнээс: Хувийн өмчийг хулгайлах	51	85	76
Малын хулгай	66	125	85
Олон нийтийн аюулгүй байдлын ашиг сонирхолын эсрэг гэмт хэрэг	1	1	-
Хөдөлгөөний аюулгүй байдал, тээврийн хэрэгслийн ашиглалтын журмын эсрэг гэмт хэрэг	25	31	18
Бусад гэмт хэрэг	16	36	22
Гэмт хэргийн улмаас учирсан хохирол			
Гэмтэж осолдсон хүн	134	125	104
Нас барсан хүн	16	17	16
Нийт хохирол /сая төгрөг/	612.9	1 300.3	1 364.0
Нөхөн төлүүлсэн хохирол /хувь/	65.5	32.3	73.9

I.4.2 БҮРТГЭГДСЭН ХЭРГИЙН ТОО, СУМААР

Сум	2018.I-XI	2019.I-XI	2020.I-XI
Асгат	11	16	9
Баяндэлгэр	3	22	20
Дарьганга	9	26	22
Мөнххаан	40	46	34
Наран	9	14	9
Онгон	10	11	6
Сүхбаатар	25	44	43
Түвшинширээ	8	17	11
Түмэнцогт	13	24	12
Уулбаян	30	39	18
Халзан	10	14	19
Эрдэнэцагаан	31	66	31
Баруун-Урт	136	132	135
Дүн	335	471	369



I.4.3 СЭЖИГТЭН, ЯЛЛАГДАГЧИЙН ТОО

Сэжигтэн, яллагдагчийн тоо	2018.I-XI	2019.I-XI	2020.I-XI
Бүгд	230	312	287
Үйлдэхдээ:			
-Бүлэглэсэн	19	66	55
-Согтуу байсан	84	105	120
Урьд ял шийтгэгдсэн	15	23	37
Эрүүлжүүлэгдсэн	474	490	490
Үүнээс: Шүүхээр баривчлагдсан	115	144	189

I.4.4 СЭЖИГТЭН, ЯЛЛАГДАГЧИЙН ТОО, СУМААР

Сум	2018.I-XI	2019.I-XI	2020.I-XI
Асгат	7	11	5
Баяндэлгэр	2	10	18
Дарьганга	5	21	16
Мөнххаан	22	19	28
Наран	5	9	12
Онгон	5	9	5
Сүхбаатар	12	21	37
Түвшинширээ	3	10	10
Түмэнцогт	3	16	10
Уулбаян	29	28	13
Халзан	7	12	16
Эрдэнэцагаан	18	29	25
Баруун-Урт	112	117	92
Дүн	230	312	287

**II.1 МӨНГӨ, БАНК, ДААТГАЛ****II.1.1 ЗЭЭЛ, ХАДГАЛАМЖИЙН ҮЛДЭГДЭЛ, банкуудаар, сарын эцэст, тэрбум.төг**

	хэмжих нэгж	2018.XI	2019.XI	2020.XI**
Нийт зээлдэгч	тоо	-	-	25 010
Нийт зээлийн үлдэгдэл	тэрбум.төг	139.2	143.9	135.3
Анхаарал хандуулах зээлийн үлдэгдэл	тэрбум.төг	-	-	1.3
Чанаргүй зээлийн үлдэгдэл**	тэрбум.төг	1.3	2.3	3.6
Нийт харилцах данс эзэмшигч	тоо	-	-	117 487
Нийт хадгаламжийн үлдэгдэл	тэрбум.төг	70.0	74.3	120.9
Хугацаагүй хадгаламжийн үлдэгдэл	тэрбум.төг	-	-	22.8
Хугацаатай хадгаламжийн үлдэгдэл	тэрбум.төг	-	-	98.1
Нийт банкны салбар, нэгж	тоо	36	35	35
Нийт банкны салбар, нэгжийн ажилтан	тоо	-	-	217
Нийт АТМ	тоо	-	-	27
Нийт төлбөрийн карт эзэмшигч	тоо	-	-	62 241

Тайлбар:Өмнөх онуудад хугацаа хэтэрсэн болон чанаргүй зээл нэгдсэн дүнгээр гардаг байсан нь өөрчлөлт орсон.

**II.2 ТӨРИЙН САНХҮҮ****II.2.1 ОРОН НУТГИЙН ТӨСВИЙН ОРЛОГО, сая.төг**

	2019. I-XI	2020.I-XI			2020.I-XI 2019.I-XI
		төл	гүйц	%	
1. Орон нутгийн төсвийн нийт орлого	46 776.2	69 831.2	61 891.6	88.6	132.3
1.1 Орон нутгийн төсвийн орлого	10 746.3	12 523.4	9 386.3	74.9	87.3
Аймгийн төсвийн орлого	8 222.7	9 938.0	6 939.3	69.8	84.4
Сумдын төсвийн орлого	2 523.6	2 585.5	2 447.0	94.6	97.0
1.2 Улсын төсвөөс олгох санхүүгийн дэмжлэг	7 480.8	9 866.2	9 866.2	100.0	131.9
1.3 Улсын төсвөөс олгох тусгай зориулалтын шилжүүлэг	24 024.4	29 677.0	28 818.0	97.1	120.0
1.4 Орон нутгийн хөгжлийн нэгдсэн сангаас олгох шилжүүлэг	3 725.2	11 018.9	8 858.7	80.4	237.8
1.5 Урьд оны үлдэгдэл / орон нутгийн орлого /	799.5	2 171.8	2 171.8	100.0	271.7
1.6 Урьд оны үлдэгдэл / орон нутгийн хөгжлийн сан /	-	504.4	504.4	100.0	-
1.7 Урьд оны үлдэгдэл / Төсөвт байгууллага /	-	741.4	741.4	100.0	-
1.8 Төсөвт байгууллага /өөрийн орлого/	-	2 989.8	1 286.3	43.0	-
1.9 ЭМД Сангаас	-	338.3	258.5	76.4	-

II.2.2 ОРОН НУТГИЙН ТӨСВИЙН ЗАРЛАГА, сая.төг

	2019. I-XI	2020.I-XI			2020.I-XI 2019.I-XI %
		төл	гүйц	%	
2. Орон нутгийн төсвийн нийт зарлага	46 726.2	69 831.2	62 684.5	89.8	134.2
2.1 Аймгийн шууд харъяаны байгууллагын зарлага	9 229.9	22 540.2	20 085.7	89.1	217.6
Аймгийн орон нутгийн хөгжлийн сан	162.3	7 207.8	6 479.0	89.9	-
Халамжийн сан	222.9	113.8	97.4	85.6	43.7
Шууд харьцдаг байгууллагын зарлага	2 881.5	6 189.5	5 716.7	92.4	198.4
Аймгийн Засаг даргын нөөц хөрөнгө	360.0	400.0	266.5	66.6	74.0
Замын сан	190.0	400.0	310.0	77.5	-
Засаг дарга	1 897.7	2 624.2	1 795.1	68.4	106.0
Сумдад олгосон санхүүгийн дэмжлэг	3 515.5	5 604.9	5 421.0	96.7	154.2
2.2 Сумдын тусгай зориулалтын шилжүүлгийн байгууллагуудын зарлага	23 060.0	26 768.9	26 568.8	99.3	115.2
2.3 Сумдын орон нутгийн байгууллагуудын зарлага	7 494.8	6 235.1	6 231.3	99.9	83.1
2.4 Аймгийн тусгай зохиулалтын шилжүүлгийн байгууллагын зарлага	964.4	2 908.0	2 249.2	77.3	233.2
Тусгай зориулалтын шилжүүлгийн байгууллага /орон нутгаас/	5 977.1	2 993.9	2 979.3	99.5	49.8
2.5 Сумдын орон нутгийн хөгжлийн сан	-	3 811.2	2 379.7	62.4	-
Урьд оны үлдэгдэл /Төсөвт байгууллага/	-	1 245.8	645.8	51.8	-
Төсөвт байгууллага/ өөрийн орлого/	-	2 989.8	1 286.3	43.0	-
ЭМД Сангаас	-	338.3	258.5	76.4	-



II.2.3 АЙМГИЙН ТӨСВИЙН ОРЛОГО, сумаар, оны үнээр, сая.төг

Сум	2019.I-XI	Орлого		Үүнээс:							
		2020.I-XI		Татварын орлого		Татварын бус орлого		Санхүүгийн дэмжлэг		Тусгай зориулалтын шилжүүлэг	
		төл	гүйц	төл	гүйц	төл	гүйц	төл	гүйц	төл	гүйц
Асгат	1 217.7	1 511.9	2 517.6	31.4	62.2	2.7	9.7	415.9	407.0	958.5	951.3
Баяндэлгэр	2 430.6	3 000.2	2 874.8	143.2	168.9	43.7	19.4	438.2	412.3	2 084.0	2 080.9
Дарьганга	1 768.0	2 096.8	2 004.1	117.7	97.9	13.8	30.9	442.5	423.9	1 323.7	1 315.6
Мөнххаан	2 437.8	2 995.9	2 770.6	171.1	75.0	50.8	45.8	450.6	406.2	2 077.5	2 057.8
Наран	1 255.2	1 506.5	1 447.8	21.7	45.0	1.7	5.5	360.8	362.5	915.2	910.0
Онгон	1 704.7	2 091.0	2 025.5	61.5	126.3	7.3	14.8	400.6	402.9	1 336.4	1 325.9
Сүхбаатар	2 708.6	5 314.0	3 107.3	89.9	66.6	9.0	19.4	445.4	430.0	1 346.7	1 336.9
Түвшинширээ	1 704.0	2 088.2	2 121.8	16.4	49.7	-	9.4	438.7	428.2	1 485.8	1 474.4
Түмэнцогт	1 754.6	2 337.4	2 243.0	40.1	68.2	276.0	164.2	391.8	387.6	1 390.1	1 381.4
Уулбаян	1 601.2	1 863.0	1 842.1	76.8	43.4	9.2	28.2	411.2	416.3	1 200.4	1 193.3
Халзан	1 255.9	1 568.0	1 518.4	24.8	40.8	2.8	6.9	456.2	438.6	939.4	934.6
Эрдэнэцагаан	2 837.8	3 753.8	3 391.3	104.0	92.2	19.0	37.3	466.8	443.9	2 288.0	2 270.0
Баруун-Урт	10 108.8	11 963.0	11 454.0	961.8	731.3	289.2	387.9	486.3	461.9	9 423.1	9 336.7
Сумын дүн	32 784.9	42 089.7	39 318.2	1 860.3	1 667.5	725.1	779.4	5 604.9	5 421.0	26 768.9	26 568.7
Аймгийн төсөв	15 192.6	24 821.2	20 546.2	5 912.2	5 578.3	4 025.8	1 361.0	4 261.3	4 445.2	2 908.0	2 639.7
Аймгийн дүн	47 977.5	66 910.8	59 864.4	7 772.5	7 245.9	4 750.9	2 140.4	9 866.2	9 866.2	29 676.9	29 208.4

Тайлбар: Санхүү төрийн сангийн хэлтсийн мэдээгээр

II.2.4 АЙМГИЙН ТӨСВИЙН ЗАРЛАГА, сумаар, оны үнээр, сая.төг

Сум	2019.I-XI	2020.I-XI		Цалин хөлс болон нэмэгдэл урамшил		Нийгмийн даатгалын шимтгэл		Байр ашиглалт		Хангамжийн материал	
		төл	гүйц	төл	гүйц	төл	гүйц	төл	гүйц	төл	гүйц
Асгат	1 232.2	1 618.5	1 485.5	1 081.1	1 027.5	141.7	136.3	77.3	58.7	49.2	42.2
Баяндэлгэр	2 508.7	3 265.7	2 810.1	2 023.4	1 912.8	269.8	253.7	168.1	107.2	65.2	55.5
Дарьганга	1 910.5	2 220.9	2 002.0	1 378.8	1 307.3	185.0	167.3	211.8	206.8	66.5	53.3
Мөнххаан	2 671.7	3 148.1	2 786.1	1 981.6	1 847.4	266.5	247.1	173.9	161.0	78.9	68.8
Наран	1 228.1	1 597.9	1 324.0	984.4	909.9	132.0	120.1	94.9	71.4	51.2	38.8
Онгон	1 784.9	2 400.0	1 843.6	1 387.7	1 260.5	187.4	162.9	185.6	151.7	39.9	30.8
Сүхбаатар	2 605.3	5 961.6	3 390.2	1 425.6	1 360.8	188.6	188.6	191.3	176.2	60.7	55.1
Түвшинширээ	1 686.4	2 366.2	2 093.5	1 503.2	1 396.5	207.9	207.5	158.2	133.8	47.1	41.5
Түмэнцогт	1 775.8	2 747.4	2 212.4	1 436.6	1 342.4	193.9	155.1	289.2	279.3	48.5	27.9
Уулбаян	1 670.5	2 212.2	1 883.2	1 261.3	1 171.9	170.3	156.3	96.2	80.9	46.8	36.7
Халзан	1 328.2	1 711.3	1 563.1	1 049.5	1 008.0	138.4	132.9	172.1	158.8	41.5	31.2
Эрдэнэцагаан	2 966.5	4 430.8	3 323.3	2 213.6	2 033.4	293.1	279.2	187.1	175.3	91.3	77.9
Баруун-Урт	11 800.2	13 883.0	12 297.1	8 178.0	7 943.1	1 097.5	1 047.8	1 505.5	1 456.0	135.8	109.5
Сумын дүн	35 169.0	47 563.8	39 014.0	25 904.7	24 521.6	3 472.0	3 254.9	3 511.0	3 217.0	822.7	669.2
Аймгийн төсөв	13 019.6	18 085.6	9 055.1	2 670.7	2 531.3	351.8	325.3	594.8	548.1	212.3	134.4
Аймгийн дүн	48 188.6	65 649.3	48 069.1	28 575.4	27 052.9	3 823.8	3 580.3	4 105.8	3 765.1	1 034.9	803.7

Тайлбар: Санхүү төрийн сангийн хэлтсийн мэдээгээр

**II.3 ҮНЭ****II.3.1 ХЭРЭГЛЭЭНИЙ БАРАА, ҮЙЛЧИЛГЭЭНИЙ ҮНИЙН ИНДЕКС**

Барааны бүлгээр	2020.XI	2020.XI	2020.XI
	2019.XI	2019.XII	2020.X
ЕРӨНХИЙ ИНДЕКС	102.7	102.2	101.1
01.ХҮНСНИЙ БАРАА, СОГТУУРУУЛАХ БУС УНДАА	106.8	106.4	103.7
Хүнсний бараа	106.7	106.3	104.0
Талх, гурил, будаа	109.1	108.6	104.8
Мах, махан бүтээгдэхүүн	101.2	104.1	100.0
Сүү, сүүн бүтээгдэхүүн, өндөг	102.4	99.9	108.4
Төрөл бүрийн өөх, тос	118.4	116.7	109.5
Жимс, жимсгэнэ	125.2	121.4	107.4
Төмс, хүнсний ногоо	100.7	97.0	102.9
Саахар, жимсний чанамал, чихэр, шоколад	110.9	110.0	103.5
Хүнсний бусад бүтээгдэхүүн	108.4	106.7	100.6
Согтууруулах бус ундаа	107.3	107.3	100.5
СОГТУУРУУЛАХ УНДАА, ТАМХИ, МАНСУУРУУЛАХ БОДИС	101.4	101.0	100.1
Согтууруулах ундаа	102.5	102.1	100.2
Тамхи	101.0	100.7	100.1
ХУВЦАС, БӨС БАРАА, ГУТАЛ	104.9	103.8	100.5
Хувцас, бөс бараа	105.9	104.5	100.8
Хөвөн бөс, бараа	103.2	101.5	100.0
Бүх төрлийн хувцас	105.9	104.4	100.8
Жижиг эдлэл, хэрэгсэл	108.9	108.9	100.0
Гутал	102.8	102.6	100.0
ОРОН СУУЦ, УС, ЦАХИЛГААН, ХИЙН БОЛОН БУСАД ТҮЛШ	102.5	102.2	100.2
Орон сууцны бодит түрээс	115.0	115.0	100.0
Орон сууцны засвар, үйлчилгээ	106.6	105.7	100.7
Усан хангамж, бусад үйлчилгээ	100.0	100.0	100.0
Цахилгаан, хийн болон бусад түлш	100.0	100.0	100.0
ГЭР АХУЙН ТАВИЛГА, ГЭР АХУЙН БАРАА	102.4	101.7	100.2
Тавилга, хэрэгсэл, хивс, дэвсгэр	100.0	100.0	100.0
Оёмол, нэхмэл эдлэл	108.3	104.4	99.6
Цахилгаан бараа	101.0	100.7	100.0
Шилэн эдлэл, сав суулга	108.9	105.3	101.3
Багаж хэрэгсэл	102.6	102.6	100.0
Цэвэрлэгээний болон бусад жижиг бараа	103.4	103.1	101.4
ЭМ, ТАРИА, ЭМНЭЛЭГИЙН ҮЙЛЧИЛГЭЭ	106.9	106.4	101.0
Эм, тариа, эмнэлэгийн хэрэгсэл	110.0	109.3	101.4
Амбулаторийн үйлчилгээ	100.0	100.0	100.0
Эмнэлэгт хэвтэж эмчлүүлэх үйлчилгээ	100.0	100.0	100.0
ТЭЭВЭР	94.2	93.8	99.9
Тээврийн хэрэгслийн худалдан авалт	100.1	100.1	100.0
Хувийн тээврийн хэрэгслийн засвар, үйлчилгээ	87.0	86.2	99.8
Тээврийн үйлчилгээ	101.4	101.4	100.0
ХОЛБООНЫ ХЭРЭГСЭЛ, ШУУДАНГИЙН ҮЙЛЧИЛГЭЭ	99.8	99.8	100.0
АМРАЛТ, ЧӨЛӨӨТ ЦАГ, СОЁЛЫН БАРАА ҮЙЛЧИЛГЭЭ	101.3	101.3	100.0
Дуу, дүрс, гэрэл зураг, бусад тоног төхөөрөмж	101.0	101.0	100.0
Чөлөөт цаг, соёлын үйлчилгээ	100.0	100.0	100.0
Ном, сонин бичгийн хэрэгсэл	102.9	102.9	100.0
БОЛОВСРОЛЫН ҮЙЛЧИЛГЭЭ	100.5	100.5	100.0
ЗОЧИД БУУДАЛ, НИЙТИЙН ХООЛ, ДОТУУР БАЙРНЫ ҮЙЛЧИЛГЭЭ	113.7	109.6	100.0
Нийтийн хоолны үйлчилгээ	115.3	109.3	100.0
Зочид буудал, дотуур байрны үйлчилгээ	110.1	110.1	100.0
БУСАД БАРАА, ҮЙЛЧИЛГЭЭ	104.4	104.2	100.2
Хувь хүнд хандсан үйлчилгээ	105.0	104.7	100.2
Хувь хүний эд зүйл, хэрэглэл	104.7	104.7	100.0
Санхүүгийн үйлчилгээ	100.0	100.0	100.0



II.3.2 ХЭРЭГЛЭЭНИЙ ҮНЭ, хүнсний гол нэр төрлийн барааны үнэ, сараар

Нэр төрөл	2018.XI	2019.XI	2020.XI	$\frac{2020.XI}{2019.XI}$ %
1-р зэргийн гурил, кг	1 279	1 300	1 417	109.0
Хонины мах /цул/, кг	6 375	7 000	7 625	108.9
Үхрийн мах /цул/, кг	7 125	9 000	10 000	111.1
Ямааны ястай мах, кг	5 875	7 500	7 500	100.0
Элсэн чихэр, кг	2 017	1 917	2 300	120.0
Цагаан будаа, кг	2 338	2 283	2 500	109.5
Шингэн сүү, л	1 900	1 800	1 850	102.8
Ноолуур, кг	50 000	50 000	-	-
Бензин, А-80, 1 литр	1 933	1 860	1 483	79.7
Бензин, А-92, 1 литр	2 109	1 930	1 567	81.2
Дизелийн түлш, литр	2 502	2 437	2 147	88.1
Боодолтой өвс	-	5 200	8 750	168.3

II.3.3 ХӨДӨӨ АЖ АХУЙН ЗАРИМ БҮТЭЭГДЭХҮҮНИЙ ЗАХ ЗЭЭЛИЙН ДУНДАЖ ҮНЭ

Нэр төрөл	2018.XI	2019.XI	2020.XI	$\frac{2020.XI}{2019.XI}$ %
Адууны дэл	8 000	4 000	5 000	125.0
Адууны сүүл	11 000	8 000	8 000	100.0
Адууны шир	8 500	5 000	5 000	100.0
Үхрийн шир 1.8-2.3 метрийн хэмжээтэй	6 000	5 000	3 000	60.0
Үхрийн шир 2.3 метрээс дээш хэмжээтэй	15 000	5 000	3 000	60.0
Хонины ноостой нэхий	1 500	1 500	1 000	66.7
Ямааны ноолууртай арьс	24 000	-	15 000	-
Сонгино	1 650	2 300	2 350	102.2
Сармис*	-	-	15 500	-
Өргөст хэмх	4 500	4 330	5 150	118.9
Улаан лооль	4 500	4 830	6 250	129.4
Тарвас	3 500	2 670	-	-
Өндөг	370	353	350	99.2

Тайлбар: *-монгол сармис

**II.4 ХӨДӨӨ АЖ АХУЙ****II.4.1 УРГАЦ ХУРААЛТ, ХАДЛАН, ТЭЖЭЭЛ БЭЛТГЭЛТ. сумаар, тонн**

Сум	Үр тариа		Тэжээлийн ургамал		2020.I-XI	
	2019.I-XI	2020.I-XI	2019.I-XI	2019.I-XI	2020.I-XI	2019.I-XI
Асгат	3.0	-	-	-	17.0	-
Баяндэлгэр	-	-	-	-	-	-
Дарьганга	-	-	-	-	-	-
Мөнххаан	-	-	-	-	-	-
Наран	-	-	-	-	-	-
Онгон	-	-	-	-	-	-
Сүхбаатар	-	440.0	-	-	-	-
Түвшинширээ	-	-	-	-	-	-
Түмэнцогт	-	1 730.0	-	-	1 860.0	-
Уулбаян	-	-	-	-	-	-
Халзан	-	-	-	-	-	-
Эрдэнэцагаан	629.9	3.0	0.0	2660.0	-	-
Баруун-Урт	1.0	-	-	-	-	-
Бүгд	633.9	2 173.0	3.4*	2 660.0	1 877.0	70.6

II.4.1 үргэлжлэл

Сум	Техникийн ургамал		Бэлтгэсэн өвс		2020.I-XI	
	2019.I-XI	2020.I-XI	2019.I-XI	2019.I-XI	2020.I-XI	2019.I-XI
Асгат	-	-	-	1 707.0	2 831.5	165.9
Баяндэлгэр	-	-	-	1 217.0	804.0	66.1
Дарьганга	-	-	-	975.0	1 150.0	117.9
Мөнххаан	-	-	-	550.0	732.0	133.1
Наран	-	-	-	850.0	525.5	61.8
Онгон	-	-	-	120.0	206.0	171.7
Сүхбаатар	-	166.0	-	920.0	300.0	32.6
Түвшинширээ	-	-	-	240.0	320.0	133.3
Түмэнцогт	-	675.0	-	400.0	828.0	207.0
Уулбаян	-	-	-	25.0	547.8	21.9*
Халзан	-	-	-	370.0	506.5	136.9
Эрдэнэцагаан	988.5	180.0	18.2	1 550.0	1 850.0	119.4
Баруун-Урт	-	-	-	2 000.0	2 240.0	112.0
Бүгд	988.5	1 021.0	103.3	10 924.0	12 841.3	117.6



II.4.2 үргэлжлэл

Сум	Бэлтгэсэн гар тэжээл		2020.I-XI	Бэлтгэсэн хужир шүү		2020.I-XI
	2019.I-XI	2020.I-XI	2019.I-XI	2019.I-XI	2020.I-XI	2019.I-XI
Асгат	-	-	-	-	-	-
Баяндэлгэр	12.2	5.3	43.4	249.0	767.0	308.0
Дарьганга	-	-	-	-	-	-
Мөнххаан	5.0	-	-	12 500.0	27.0	0.2
Наран	30.0	-	-	-	-	-
Онгон	-	-	-	-	-	-
Сүхбаатар	-	70.0	-	-	97.0	-
Түвшинширээ	30.0	21.0	70.0	-	191.0	-
Түмэнцогт	-	-	-	-	184.0	-
Уулбаян	-	-	-	100.0	500.0	500.0
Халзан	-	-	-	-	-	-
Эрдэнэцагаан	30.0	30.0	100.0	3 550.0	3 000.0	84.5
Баруун-Урт	50.0	43.0	86.0	804.0	605.0	75.2
Бүгд	157.2	169.3	107.7	17 203.0	5 371.0	31.2

II.4.3 үргэлжлэл

Сум	Төмс		2020.I-XI	Хүнсний ногоо		2020.I-XI
	2019.I-XI	2020.I-XI	2019.I-XI	2019.I-XI	2020.I-XI	2019.I-XI
Асгат	23.8	36.8	154.6	12.6	13.8	109.7
Баяндэлгэр	10.4	11.3	108.2	9.4	9.3	99.0
Дарьганга	30.7	24.8	80.7	9.8	6.9	70.1
Мөнххаан	40.0	44.9	112.3	12.3	14.8	120.3
Наран	8.0	23.4	292.5	2.5	8.0	3.2*
Онгон	24.0	18.0	75.0	1.3	2.0	153.8
Сүхбаатар	30.0	18.0	60.0	8.2	3.0	36.6
Түвшинширээ	3.1	2.7	87.1	1.7	2.3	135.3
Түмэнцогт	46.3	52.2	112.8	13.2	80.6	6.1*
Уулбаян	38.0	32.2	84.7	10.8	7.2	67.0
Халзан	4.5	7.4	165.9	1.6	1.7	104.9
Эрдэнэцагаан	45.0	64.4	143.1	22.5	13.6	60.4
Баруун-Урт	212.3	233.7	110.1	101.7	157.0	154.4
Бүгд	516.1	569.8	110.4	207.5	320.2	154.3

**II.5 АЖ ҮЙЛДВЭР****II.5.1 АЖ ҮЙЛДВЭРИЙН НИЙТ БҮТЭЭГДЭХҮҮН, 2010 оны зэрэгцүүлэх үнээр, сая.төг**

Аж үйлдвэрийн салбар	2019.I-XI	2020.I-XI	Дүнд эзлэх хувь	
			2019.I-XI	2020.I-XI
Уул уурхай, олборлох аж үйлдвэр	38 725.3	33 466.6	85.1	85.5
Төмрийн хүдрийн баяжмал	1 208.4	-	2.7	-
Нүүрс	1 220.7	1 210.7	2.7	3.1
Цайрын баяжмал	27 521.6	24 828.5	60.5	63.4
Хайрга	20.3	2.4	0.0	0.0
Хайлуур жонш	22.3	233.8	0.0	0.6
Хайлуур жоншны баяжмал	8 732.0	7 191.2	19.2	18.4
Боловсруулах аж үйлдвэр	3 816.8	2 520.7	8.4	6.4
Хүнсний бүтээгдэхүүн, ундаа үйлдвэрлэлт	2 643.2	2 137.6	5.8	5.5
Дээрхи ангид ороогүй бусад үйлдвэрлэл	1 173.6	383.1	2.6	1.0
Цахилгаан, дулааны эрчим хүч үйлдвэрлэлт, усан хангамж	2 939.3	3 159.8	6.5	8.1
Цахилгаан, дулаан, уур үйлдвэрлэл	2 790.5	3 031.6	6.1	7.7
Ус хуримтлуулах, ариутгах, усан хангамжийн үйл ажиллагаа	148.8	128.2	0.3	0.3
Дүн	45 481.4	39 147.1	100.0	100.0

II.5.2 АЖ ҮЙЛДВЭРИЙН БОРЛУУЛСАН БҮТЭЭГДЭХҮҮН, оны үнээр, сая.төг

Аж үйлдвэрийн салбар	2019.I-XI	2020.I-XI	Дүнд эзлэх хувь	
			2019.I-XI	2020.I-XI
Уул уурхай, олборлох аж үйлдвэр	238 512.9	146 262.2	93.0	89.1
Төмрийн хүдрийн баяжмал	12 790.2	-	5.0	-
Нүүрс	2 444.5	4 060.5	1.0	2.5
Цайрын баяжмал	192 202.9	115 606.9	74.9	70.4
Хайрга	430.1	9.2	0.2	0.0
Хайлуур жонш	502.9	4 813.1	0.2	2.9
Хайлуур жоншны баяжмал	30 142.3	21 772.5	11.7	13.3
Боловсруулах аж үйлдвэр	8 106.9	7 315.5	3.2	4.5
Хүнсний бүтээгдэхүүн, ундаа үйлдвэрлэлт	6 313.4	6 117.4	2.5	3.7
Дээрхи ангид ороогүй бусад үйлдвэрлэл	1 793.5	1 198.0	0.7	0.7
Цахилгаан, дулааны эрчим хүч үйлдвэрлэлт, усан хангамж	9 925.8	10 559.0	3.9	6.4
Цахилгаан, дулаан, уур үйлдвэрлэл	9 201.1	9 963.4	3.6	6.1
Ус хуримтлуулах, ариутгах, усан хангамжийн үйл ажиллагаа	724.7	595.6	0.3	0.4
Дүн	256 545.6	164 136.6	100.0	100.0



II.5.3 АЖ ҮЙЛДВЭРИЙН САЛБАРЫН БҮТЭЭГДЭХҮҮНИЙ НИЙТ ҮЙЛДВЭРЛЭЛ, ОНЫ ҮНЭЭР, САЯ.ТӨГ

Гол нэр төрлийн бүтээгдэхүүн	2019.XI	2020.XI	2019.I-XI	2020.I-XI	$\frac{2020.I-XI}{2019.I-XI}$ %
Уул уурхай, олборлох аж үйлдвэр	9 389.7	6 142.7	102 190.4	90 925.7	89.0
Хүрэн нүүрс	302.9	343.3	1 881.3	343.3	18.2
Төмрийн хүдрийн баяжмал	1 084.0	-	8 425.7	-	-
Цайрын баяжмал	6 346.1	5 594.4	61 038.4	65 607.1	107.5
Хайрга, шороо	-	-	48.2	9.2	19.1
Хайлуур жоншны баяжмал	1 546.3	-	30 142.3	21 772.5	72.2
Хайлуур жонш	110.4	205.0	654.5	3 193.6	4.9*
Цахилгаан дулааны эрчим хүч үйлдвэрлэл, ус	546.1	553.4	9 220.7	10 365.2	112.4
Дулааны эрчим хүч	800.9	870.5	4 640.4	5 439.7	117.2
Түгээсэн цэвэр ус	71.4	39.9	537.6	401.8	74.7
Цахилгаан	474.7	513.5	4 042.7	4 523.7	111.9
Хүнсний бүтээгдэхүүн, ундаа, ус үйлдвэрлэл	1 449.1	764.1	10 220.5	4 389.9	43.0
Ааруул	-	-	0.9	-	-
Архи	-	-	2.4	-	-
Боловсруулсан шингэн сүү	-	-	16.0	-	-
Зайрмаг	-	-	17.8	28.7	161.2
Бялуу	4.4	5.1	83.4	107.3	128.7
Нарийн боов	22.9	10.2	226.0	186.2	82.4
Хэвийн боов	4.7	-	135.4	147.5	108.9
Талх	78.3	73.9	770.2	781.1	101.4
Бууз, банш	17.7	1.8	120.9	125.6	103.9
Үхрийн мах	65.0	138.0	415.0	787.5	189.8
Хонины мах	170.4	165.0	290.4	993.5	3.4*
Ямааны мах	-	115.0	-	242.8	-
Адууны мах	1 060.0	234.0	7 893.5	722.6	9.2
Хийжүүлсэн цэвэр ус, рашаан	11.2	11.8	140.2	169.4	120.8
Хэрчсэн гурил	14.5	9.3	108.4	97.7	90.1
Хувцас үйлдвэрлэл	7.1	5.7	692.4	136.2	19.7
Ажлын хувцас	-	-	18.1	-	-
Дээлнээс бусад монгол хувцас	0.7	0.0	21.9	12.9	58.9
Монгол гутал	2.9	0.7	55.2	12.4	22.5
Монгол дээл, тэрлэг	3.4	5.0	144.9	100.8	69.6
Оёмол хүрэм	0.1	-	0.9	2.6	2.9*
Өмд	-	-	0.1	0.5	5.0*
Хүүхдийн платье	-	-	-	3.5	-
Туурга	-	-	6.6	-	-
Уул уурхайн зориулалттай уут, шуудай	-	-	444.7	-	-
Маск	-	-	-	7.0	-
Модон эдлэл	5.3	1.3	55.9	44.5	79.6
Гал тогооны өрөөний модон тавилга	2.2	-	22.1	20.4	92.3
Гэрийн бусад модон тавилга	1.5	0.5	24.7	11.8	47.8
Модон сандал	-	-	0.9	0.4	44.4
Төрөл бүрийн модон эдлэл	1.6	0.8	8.2	11.9	145.1
Төмөр эдлэл үйлдвэрлэл	-	-	7.9	7.0	88.6
Гал зуух, хоолны төмөр эдлэл	-	-	4.8	2.5	52.1
Гэр ахуйн төмөр эдлэл	-	-	1.5	2.8	186.7
Ширмэн болон төмөр зуух, яндан	-	-	1.6	1.7	106.3
Барилгын бүтээгдэхүүн үйлдвэрлэл	17.3	58.5	959.8	974.2	101.5
Бетон зуурмаг	17.3	58.5	786.6	541.4	68.8
Замын хавтан, хашлага	-	-	15.4	12.3	79.9
Хуванцар хүрээтэй хаалга, цонх	-	-	17.8	64.1	3.6*
Таваарын бетон	-	-	14.3	-	-
Улаан тоосго	-	-	89.0	3.0	3.4
Блок	-	-	36.7	353.4	9.6*
Бусад үйлдвэрлэл	19.7	21.3	197.1	236.2	119.8
Цаасан уут, тор	-	-	6.8	-	-
Картон хайрцаг	0.1	-	3.2	2.5	78.1
Эсгий	-	-	-	40.0	-
Сувагжуулалт	19.6	21.3	187.1	193.7	103.5
Дүн	11 434.3	7 547.0	123 536.8	107 071.9	86.7



II.5.4 АЖ ҮЙЛДВЭРИЙН САЛБАРЫН ГОЛ НЭР ТӨРЛИЙН БҮТЭЭГДЭХҮҮН ҮЙЛДВЭРЛЭЛ, төрлөөр

Гол нэр төрлийн бүтээгдэхүүн	Хэмжих нэгж	2019.XI	2020.XI	2019.I-XI	2020.I-XI	$\frac{2020.I-XI}{2019.I-XI}$ %
Уул уурхай, олборлох аж үйлдвэр						
Хүрэн нүүрс	мян.тн	17.8	26.0	86.0	69.6	80.9
Төмрийн хүдрийн баяжмал	мян.тн	10.7	-	82.9	-	-
Цайрын баяжмал	мян.тн	7.5	6.0	75.9	68.6	90.4
Хайрга, шороо	мян.м3	-	-	2.2	0.3	13.6
Хайлууур жоншны баяжмал	мян.тн	1.4	-	24.9	20.6	82.7
Хайлууур жонш	мян.тн	0.3	0.6	1.5	16.0	10.1*
Цахилгаан дулааны эрчим хүч үйлдвэрлэл, усан хангамж						
Дулааны эрчим хүч	мян.Гкал	14.1	10.6	75.8	77.8	102.6
Түгээсэн цэвэр ус	мян.м3	24.5	19.9	217.4	217.2	99.9
Цахилгаан	сая.квт	3.2	3.5	28.8	31.2	108.3
Хүнсний бүтээгдэхүүн, ундаа, ус үйлдвэрлэл						
Ааруул	тн	-	-	0.0	-	-
Архи	мян.л	-	-	0.2	-	-
Боловсруулсан шингэн сүү	тн	-	-	8.0	-	-
Зайрмаг	мян.ш	-	-	3.5	35.5	10.0*
Бялуу	тн	0.2	1.0	2.0	5.6	2.8*
Нарийн боов	тн	6.2	3.6	60.0	70.8	118.0
Хэвийн боов	тн	1.4	-	32.5	34.7	106.8
Талх	тн	48.4	43.3	477.9	466.1	97.5
Бууз, банш	тн	2.5	0.2	18.1	19.6	108.3
Үхрийн мах	тн	10.0	23.0	60.0	130.5	-
Хонины мах	тн	28.4	30.0	48.4	194.6	-
Ямааны мах	тн	-	25.0	-	51.8	-
Адууны мах	тн	135.0	40.0	992.0	133.6	13.5
Хийжүүлсэн цэвэр ус, рашаан	мян.л	60.3	78.6	699.3	1 008.5	144.2
Хэрчсэн гурил	тн	7.3	4.6	55.8	47.0	84.2
Хувцас үйлдвэрлэл						
Ажлын хувцас	ш	-	-	255	-	-
Дээлнээс бусад монгол хувцас	ш	16	1	485	297	61.2
Монгол гутал	хос	45	15	748	158	21.1
Монгол дээл, тэрлэг	ш	65	75	2 202	1 645	74.7
Платье	ш	3	-	22	59	2.6*
Оёмол хүрэм	ш	1	-	9	31	3.4*
Туурга	ш	-	-	21	-	-
Уул уурхайн зориулалттай уут,	мян.ш	-	-	17.1	-	-
Маск	мян.ш	-	-	-	5.9	-
Модон эдлэл						
Гал тогооны өрөөний модон тавилга	ш	3	-	24	24	100.0
Гэрийн бусад модон тавилга	ш	2	2	74	35	47.3
Модон сандал	ш	-	-	70	41	58.6
Төрөл бүрийн модон эдлэл	ш	5	1	28	43	153.6
Төмөр эдлэл үйлдвэрлэл						
Гал зуух, хоолны төмөр эдлэл	сая.төг	-	-	4.8	2.5	52.1
Гэр ахуйн төмөр эдлэл	ш	-	-	50	112	224.0
Ширмэн болон төмөр зуух, яндан	ш	-	-	200	200	100.0
Барилгын бүтээгдэхүүн үйлдвэрлэл						
Бетон зуурмаг	м3	100	300.0	4 835	2 770.0	57.3
Замын хавтан, хашлага	м2	-	-	877.3	61.7	7.0
Хуванцар хүрээтэй хаалга, цонх	м3	-	-	202	628.0	3.1*
Таваарын бетон	м3	-	-	64.6	-	-
Улаан тоосго	мян.ш	-	-	230.8	4.3	1.9
Блок	мян.ш	-	-	31.2	247.1	7.9*
Бусад үйлдвэрлэл						
Цаасан уут, тор	мян.ш	-	-	30.1	-	-
Картон хайрцаг	мян.ш	0.3	-	2.3	1.9	82.6
Эсгий	мян.м	-	-	-	4.0	-
Сувагжуулалт	мян.м3	14.2	17.7	160.6	165.2	102.9

