



СҮХБААТАР АЙМГИЙН УЛСЫН БҮРТГЭЛ, СТАТИСТИКИЙН ГАЗАР

СҮХБААТАР АЙМГИЙН НИЙГЭМ, ЭДИЙН ЗАСГИЙН БАЙДАЛ

2016/2



Статистикийн хэрэглэгч та бүхэн манай хэвлэмэл бүтээгдэхүүн болон тоо мэдээллүүдийг МОНСТАТ, ezStat аппликейшнуудээр дамжуулан Apple-ын iPhone, iPad төхөөрөмжтэй бол App store-с, андройд үйлдлийн системийн төхөөрөмжтэй бол Google play-с татан авч, суулгаж ашиглах боломжтой.



СҮХБААТАР АЙМГИЙН УЛСЫН БҮРТГЭЛ,
СТАТИСТИКИЙН ГАЗАР

СҮХБААТАР АЙМГИЙН НИЙГЭМ, ЭДИЙН ЗАСГИЙН БАЙДАЛ

2сар
2016

Баруун-Урт сум



ГАРЧИГ

Ерөнхий тэмдэглэл.....	3
Аргачлалын тайлбар	4-5
Товч танилцуулга	6-12
Үндсэн үзүүлэлтүүд	13
I. Нийгмийн үзүүлэлт	
I.1 Хөдөлмөр	14-15
I.2 Нийгмийн даатгал, нийгмийн халамж	16
I.3 Эрүүл мэнд	17-18
I.4 Гэмт хэрэг	19-20
II. Эдийн засгийн үзүүлэлт	
II.1 Мөнгө, банк, даатгал	21
II.2 Төрийн санхүү	22-23
II.3 Үнэ	24-25
II.4 Хөдөө аж ахуй	26-27
II.5 Аж үйлдвэр	28-30



Ерөнхий тэмдэглэл

I. Товчилсон тэмдэглэлгээ:

Сумдын нэр:

АС Асгат	ТШ Түвшинширээ
БД Баяндэлгэр	ТЦ Түмэнцогт
ДА Дарьганга	УБ Уулбаян
МХ Мөнххаан	ХА Халзан
НА Наран	ЭЦ Эрдэнэцагаан
ОН Онгон	БУ Баруун-Урт
СҮ Сүхбаатар	

II. Саруудыг ром тоогоор тэмдэглэв. (I, II, III, IV, V, VI ...г.м)

Тухайн сарыг оруулсан жилийн эхнээс өсөн нэмэгдэх дүнг харуулахдаа I-IV, I-XI зэргээр илэрхийлэв.

III. Дараах тэмдэглэлийг ашиглав:

... Мэдээлэл байхгүй х Бүтцийн өөрчлөлт

0.0 Маш бага тоо +, - Зөрүү

- Гүйцэтгэл байхгүй * Дахин

┌ "Үүнээс" гэдгийг харуулах бөгөөд зарим тохиолдолд тухайн үзүүлэлтийн бүрэлдэхүүн хэсгүүдийн нийлбэр нэгдсэн дүнтэй тэнцэхгүй байж болно.

IV. 16-15 нь 2016 оны үзүүлэлтийн тухайн оны үзүүлэлтээс өсч, буурсан абсолют өөрчлөлт.

V. "Төл" нь төлөвлөгөө, "Гүйц" нь гүйцэтгэл.

VI. Орон дэвшүүлэлтээс хамаарч зарим үзүүлэлтийн нийлбэр нь дүнтэйгээ, бүтцийг хувиар илэрхийлэхэд 100 хувиас бага зэрэг зөрүүтэй байж болно.



АРГАЧЛАЛЫН ТАЙЛБАР

- **Хөдөлмөр:** Бүртгэлтэй ажилгүй иргэдэд Монгол Улсын хуулиар зөвшөөрөгдсөн хөдөлмөрлөх насны, хөдөлмөр эрхлэх чадвартай, цалин хөлстэй ажил болон хувиараа хөдөлмөр эрхэлдэггүй, тухайн үед ажиллахад бэлэн, цалин хөлстэй ажил идэвхтэй хайж байгаа Хөдөлмөрийн хэлтэст бүртгүүлсэн хүмүүс орсон болно.
- **Эрүүл мэнд, Гэмт хэрэг:** Уг салбарын мэдээнүүдийг холбогдох газар, хэлтсүүд нь нэгтгэн гаргаж ирүүлдэг.
 - **1 хүртэлх насны 1000 хүүхдэд ногдох нялхсын эндэгдлийг** 1 хүртэлх насандаа эндсэн хүүхдийн тоог дээрх хугацаанд амьд төрсөн хүүхдийн тоонд харьцуулж тодорхойлдог.
 - **1-5 хүртэлх насны 1000 хүүхдэд ногдох нялхсын эндэгдлийг** 1-5 хүртэлх насандаа эндсэн хүүхдийн тоог дээрх хугацаанд амьд төрсөн хүүхдийн тоонд харьцуулж тодорхойлдог.
- **Эрүүгийн хуульд** эрүүгийн хариуцлага хүлээлгэхээр заасан, нийгэмд аюултай гэм буруутай үйлдэл, эс үйлдэхүйг гэмт хэрэг гэнэ. Гэмт хэргийн нийгмийн аюулын шинж чанар, хэр хэмжээ, оногдуулж болох ялын хүнд, хөнгөнийг харгалзан гэмт хэргийг хөнгөн, хүндэвтэр, хүнд, онц хүнд гэж ангилна.

Эрүүгийн хууль шинэчлэгдсэнтэй холбогдон гэмт хэргийн нэр төрөл урьдынхаас нилээд өөрчлөгдсөн.

 - Хүний амь бие, эрүүл мэндийн эсрэг гэмт хэрэгт бусдыг амиа хорлоход хүргэх, иргэдийн эрх чөлөө, эрүүл мэндийн эсрэг гэмт хэрэг болон хүнийг санаатай алах, болгоомжгүйгээс алах хэргийг нэгтгэн оруулсан.
 - Хүүхэд гэр бүл, нийгмийн ёс суртахууны эсрэг гэмт хэрэгт хүчингийн хэргийг оруулсан.
 - Өмчлөх эрхийн эсрэг гэмт хэрэгт бусдын эд хөрөнгийг хулгайлах, бусдын эд хөрөнгийг булаах, бусдын эд хөрөнгийг дээрэмдэх, бусдыг эд хөрөнгийг залилан мэхэлж авах, бусдын эд хөрөнгийг завших, үрэгдүүлэх гэмт хэргийг хамруулсан.
 - Байгаль хамгаалах журмын эсрэг гэмт хэрэгт гал түймрийн хэргийг хамруулсан.
 - Нийгмийн аюулгүй байдлын эсрэг гэмт хэрэгт танхайн гэмт хэргийг оруулсан.
 - 18 ба түүнээс дээш насны 10000 хүнд ногдох бүртгэгдсэн гэмт хэргийн тоог гаргахдаа нийт бүртгэгдсэн гэмт хэргийн тоог оны эхний 18 ба түүнээс дээш насны хүн амд харьцуулан тооцно.



- **Хэрэглээний үнийн индекс / ХҮИ / гэдэг нь** хэрэглэгчдийн худалдаж авсан бараа үйлчилгээний нэр төрөл, чанар өөрчлөлтгүй тогтвортой байхад үнэ дунджаар хэрхэн өөрчлөгдөж буйг хэмжих үзүүлэлт бөгөөд нийт өрхөөр тооцсон үнийн өөрчлөлтийг харуулна.
 - Үндэсний статистикийн хороо нь хэрэглээний үнийн улсын индексийг Улаанбаатар хотын ХҮИ-ээр тооцож байсан аргачлалаа шинэчилж, 2008 оны 1 дүгээр сараас олон улсын нийтлэг арга зүйн дагуу хэрэглээний үнийн улсын индексийг аймаг, нийслэлийн өрхийн 2010 оны хэрэглээний зардлаар жигнэсэн дундаж үзүүлэлтээр тооцох аргачлалд шилжсэн.
- **Мөнгө, банк:** Монгол банк арилжааны банкуудаас мэдээг авч нэгтгэн, банкуудын үндсэн материалын хамт ирүүлдэг.
- **Төрийн санхүү:** Төсвийн орлого, зарлагын мэдээг Олон Улсын Валютын Сангийн стандарт ангиллаар 1995 оны 10-р сараас эхлэн жил бүр гаргаж байна. Аймгийн төсвийн орлого нь аймаг, сумын төсвийн орлогоос бүрдэнэ. Аймгийн төсвийн мэдээг Санхүү, төрийн сангийн хэлтэс үндсэн нэгжүүдээс авч нэгтгэн ирүүлдэг.
- **Хөдөө аж ахуй:** Мал төллөлт, төл бойжилт, мал хорогдлын мэдээг багийн Засаг дарга нар хариуцан цуглуулж, сумын тамгын газарт нэгтгэн ирүүлдэг.
- **Аж үйлдвэр:** Аж ахуйн нэгжүүдийг эдийн засгийн үйл ажиллагаагаар ангилахдаа НҮБ-ын эдийн засгийн үйл ажиллагааны Олон улсын стандарт ангиллыг мөрдөж байна. Үндсэн нэгжүүд мэдээг ирүүлдэг.

Нийт бүтээгдэхүүний өсөлтийг тооцохдоо: гол нэр төрлийн бүтээгдэхүүнийг 2005 оны зэрэгцүүлэх үнээр үнэлж тодорхойлсон болно.

Борлуулсан бүтээгдэхүүн нь аж ахуйн нэгж, байгууллагын тайлангийн хугацаанд оны үнээр үнэлж, худалдсан буюу гадагш гүйцэтгэсэн ажил, үйлчилгээний хэмжээ юм.

Гол нэр төрлийн бүтээгдэхүүний үйлдвэрлэл нь тухайн бүтээгдэхүүний үйлдвэрлэлийн биет хэмжээг харуулна.



Сүхбаатар аймгийн нийгэм, эдийн засгийн байдал (2016 оны 2 дугаар сарын байдлаар)

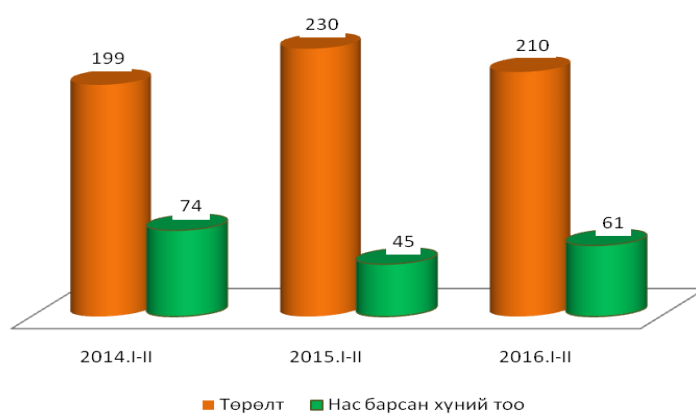
I. Нийгмийн үзүүлэлт



I.1 Хүн ам

Эрүүл мэндийн газраас гаргадаг мэдээгээр эхний 2 сард 210 хүүхэд шинээр мэндэлж, 61 хүн нас баржээ. Хүн амын цэвэр өсөлт 149 болж урьд оны мөн үеэс 19.5 хувь буюу 36 хүнээр буурлаа.

Зураг.I.1 Төрсөн хүүхэд, нас барсан хүний тоо

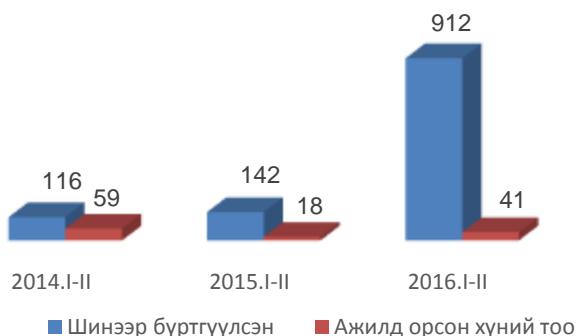


I.2 Хөдөлмөр

Хөдөлмөрийн хэлтэст бүртгүүлсэн ажил хайгч иргэдийн тоо 2016 оны 2 дугаар сарын эцэст 1168 болсны 541 нь эмэгтэйчүүд байна. Эдгээр бүртгэлтэй ажил хайгчдын 958 нь ажилгүй иргэд байгаа нь өмнөх оны мөн үеэс 33.6 хувь буюу 241 хүнээр, 2015 оны 12 дугаар сарын эцсээс 121.7 хувь буюу 526 хүнээр тус тус өссөн байна.

Энэ оны 2 дугаар сарын байдлаар хөдөлмөрийн хэлтэст 152 иргэн шинээр бүртгүүлсний 12 иргэн ажилд зуучлагдан орсон байна.

Зураг.I.2 Хөдөлмөр эрхлэлтийн байгууллагад шинээр бүртгүүлсэн болон ажилд зуучлагдан орсон иргэд

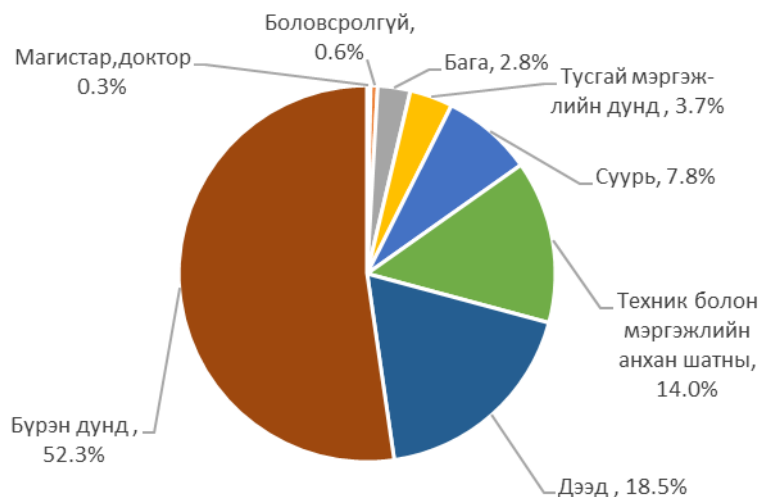




Ажилгүй иргэдийг насны ангиллаар нь үзвэл 72.7 хувь нь 15-34 насны залуучууд байна.

Бүртгэлтэй ажилгүй иргэдийн 18.5 хувь нь дээд, 3.7 хувь нь тусгай дунд, 14.0 хувь нь мэргэжлийн анхан шатны боловсролтой, 52.3 хувь нь бүрэн дунд, 7.8 хувь нь суурь, 2.8 хувь нь бага боловсролтой, 0.6 хувь нь боловсролгүй хүмүүс байна.

Зураг.1.3 Бүртгэлтэй ажилгүй иргэд, боловсролын түвшингээр, 2 дугаар сарын байдлаар



1.3 Эрүүл мэнд

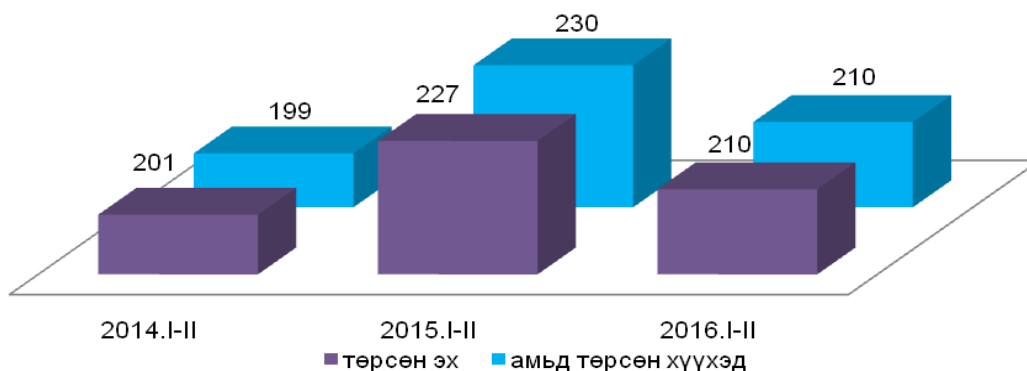
Аймгийн хэмжээнд эхний 2 сарын байдлаар 33.4 мянган хүнд үзлэг хийсэн нь өмнөх оны мөн үеэс 7.5 хувиар буурч, 2.1 мянган хүн эмнэлэгт хэвтэж эмчлүүлсэн байна. Урьдчилан сэргийлэх үзлэгт 7.9 мянган хүн хамрагдсан нь өмнөх оны мөн үеэс 3.9 хувиар өссөн.

Түргэн тусламжийн дуудлага 3.0 мянган удаа гарсны 0.8 мянга буюу 26.7 хувь нь алсын дуудлага байв. Өмнөх оны мөн үетэй харьцуулбал алсын дуудлага адил түвшинд байна.

Аймгийн хэмжээнд 2016 оны эхний 2 сард амаржсан эх болон амьд төрсөн хүүхдийн тоо тус бүр 210 болж, өмнөх оны мөн үеэс амаржсан эхийн тоо 17 буюу 7.5 хувь, хүүхдийн тоо 20 буюу 8.7 хувиар тус тус буурсан байна.



Зураг.1.4 Амаржсан эх, амьд төрсөн хүүхдийн тоо



Халдварт өвчнөөр өвчлөгчдийн тоо эхний 2 сард 163 болж, өмнөх оны мөн үеийнхээс 25 хүн буюу 18.1 хувиар өсөхөд салхинцэцэг, тэмбүү зэрэг өвчлөгчдийн тоо өссөн нь голлон нөлөөлсөн байна.



1.4 Гэмт хэрэг

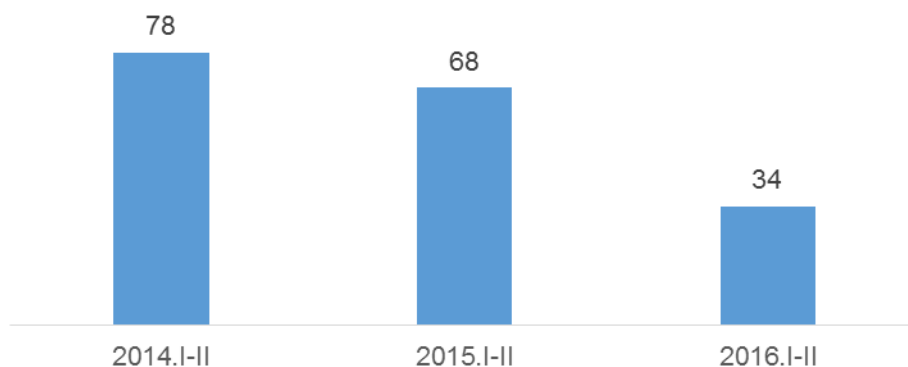
Аймгийн хэмжээнд 2016 оны 2 дугаар сард 34 гэмт хэрэг бүртгэгдэж, гэмт хэргийн улмаас 7 хүн нас барж, 17 хүн гэмтэж бэртсэн байна. Бүртгэгдсэн гэмт хэргийн тоо өмнөх оны мөн үеэс 34-өөр буурсан байна. Гэмт хэргийн улмаас аж ахуйн нэгж, байгууллага, иргэдэд 28.8 сая төгрөгийн хохирол учирсны 84.5 хувийг нөхөн төлүүлжээ.

Гэмт хэрэгт 22 хүн холбогдон сэжиглэгдсэний 50.0 хувь нь согтуугаар хэрэг үйлджээ.

Нийт 75 хүн эрүүлжигдсэн нь урьд оны мөн үеийнхээс 52 хүн буюу 59 хувиар буурсан байна. Нийт эрүүлжигдсэн хүмүүсээс 63 хүн баривчлагдаж захиргааны арга хэмжээ авхуулсан байна.

Аймгийн хэмжээнд гэмт хэргийн илрүүлэлт 37.5 хувьтай байгаа нь өмнөх оны мөн үеэс 46.5 хувиар буурсан байна.

Зураг.1.5. Бүртгэгдсэн гэмт хэргийн тоо





II. Эдийн засгийн үзүүлэлт



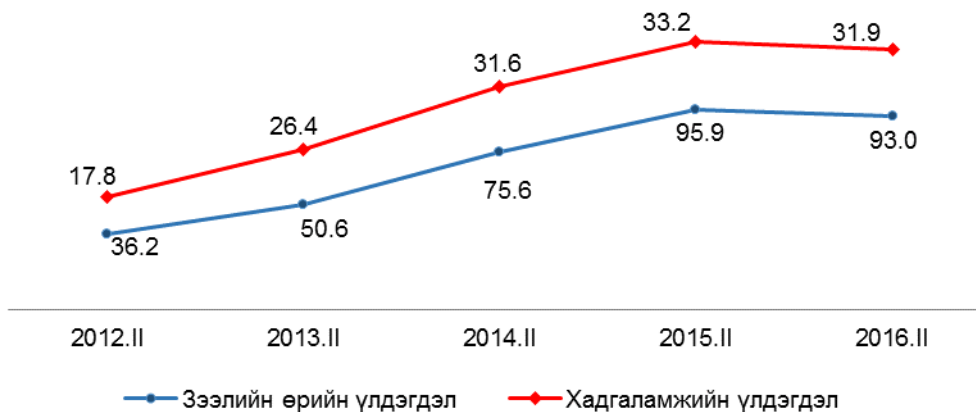
II.1 Мөнгө, банк:

Монгол банкны мэдээгээр ХААН, Төрийн, Хас, Голомт, Капитал банкнаас аж ахуйн нэгж, байгууллага, иргэдэд олгосон зээлийн өрийн үлдэгдэл 93.0 тэрбум төгрөгт хүрсэн нь оны эхнээс 0.8 тэрбум төгрөг буюу 0.9 хувь, өмнөх оны мөн үеэс 2.9 тэрбум төгрөг буюу 3.0 хувиар тус тус буурсан байна.

Банкуудад хадгалуулсан иргэдийн төгрөгийн хадгаламжийн хэмжээ 31.9 тэрбум төгрөг болж оны эхнээс 0.8 тэрбум төгрөг, өмнөх оны мөн үеэс 1.3 тэрбум төгрөгөөр тус тус буурчээ.

Чанаргүй хугацаа хэтэрсэн зээл эхний 2 дугаар сарын эцэст 2.1 тэрбум болж өмнөх сараас 0.5 тэрбум төгрөгөөр өсч, нийт зээлийн өрийн үлдэгдлийн 2.2 хувийг эзэлж байна.

Зураг.II.1. Зээлийн өрийн үлдэгдэл, хадгаламжийн үлдэгдэл, тэрбум.төг



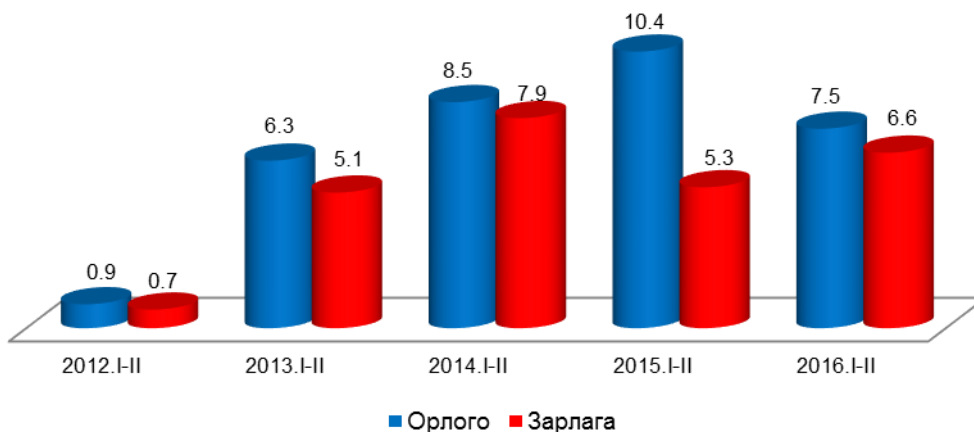
II.2 Төрийн санхүү:

Аймгийн төсвийн нийт орлого 2 сард 7.5 тэрбум төгрөг болж өмнөх оны мөн үеэс 2.9 тэрбум төгрөг буюу 27.5 хувиар буурч, төсвийн зарлага санхүүжилт 6.6 тэрбум төгрөг болж өмнөх оны мөн үеэс 1.2 тэрбум төгрөг буюу 22.9 хувиар өсчээ.

Аймгийн нэгдсэн төсвийн 10.2 хувийг татварын орлого, 4.6 хувийг татварын бус орлого, 0.4 хувийг хөрөнгийн орлого, 84.8 хувийг тусламжийн орлого тус тус эзэлж байна.



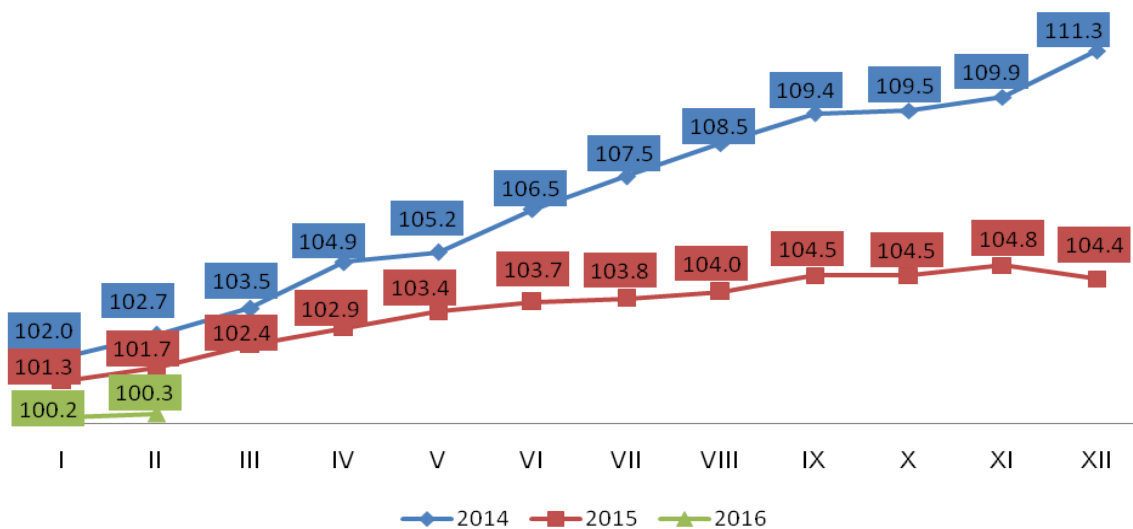
Зураг. II.2 Төсвийн орлого, зарлага, тэрбум.төг



II.3 Хэрэглээний үнийн индекс

Хэрэглээний бараа үйлчилгээний үнэ 2016 оны 2 дугаар сард өмнөх сараас 0.1 хувь, өмнөх оны мөн үеийнхээс 3.0 хувь, жилийн эцсээс 0.3 хувиар тус тус өслөө.

Зураг. II.3 Хэрэглээний үнийн индекс (өмнөх оны 12 сар=100)





Хүснэгт. II.1 Хэрэглээний үнийн индекс, бүлгээр

Бараа үйлчилгээний бүлэг	$\frac{2016.II}{2015.II}$	$\frac{2016.II}{2015.XII}$	$\frac{2016.II}{2016.I}$
Ерөнхий индекс	103.0	100.3	100.1
Хүнсний бараа, согтууруулах бус ундаа	97.1	100.5	99.4
Согтууруулах ундаа, тамхи, мансууруулах бодис	98.7	100.0	100.0
Хувцас, бөс бараа, гутал	105.7	101.4	101.3
Орон сууц, ус, цахилгаан, хийн болон бусад түлш	112.0	98.7	100.0
Гэр ахуйн тавилга, гэр ахуйн бараа	101.4	101.1	99.7
Эм тариа, эмнэлэгийн үйлчилгээ	98.1	100.0	100.0
Тээвэр	97.8	100.0	100.0
Холбооны хэрэгсэл, шуудангийн үйлчилгээ	95.0	95.4	97.3
Амралт, чөлөөт цаг, соёлын бараа үйлчилгээ	117.9	100.4	100.0
Боловсролын үйлчилгээ	132.5	100.0	100.0
Зочид буудал, нийтийн хоол, дотуур байрны үйлчилгээ	109.1	100.0	100.0
Бусад бараа, үйлчилгээ	107.9	100.3	100.0

Ерөнхий индекс өмнөх сарынхаас 0.1 хувиар өсөхөд хувцас, бөс бараа, гутлын бүлгийн үнэ 1.3 хувиар өссөн нь голлон нөлөөлж, бусад бүлгийн үнэ өөрчлөгдөөгүй өмнөх сартай адил байна.

**II.4 ХӨДӨӨ АЖ АХУЙ**

Малын онд орлолт: Том малын зүй бус хорогдол 2016 оны 2 дугаар сард 69.5 мянган толгой болж, өмнөх оны мөн үеэс 68.2 мянган толгой буюу 52.9 дахин өссөн байна. Том малын хорогдлыг төрлөөр нь авч үзвэл: тэмээ 11, адуу 3.3 мянга, үхэр 5.8 мянга, хонь 20.8 мянга, ямаа 39.4 мянган толгой байна. Нийт хорогдсон малын 30.0 хувийг хонь, 56.8 хувийг ямаа эзэлж байна.

Аймгийн хэмжээнд өвчнөөр хорогдсон мал 2016 оны 2 дугаар сард 311 толгой болж, өмнөх оны мөн үеийнхээс 299 толгой буюу 25.9 дахин өссөн байна.

**II.5 АЖ ҮЙЛДВЭР**

Аж үйлдвэрийн нийт бүтээгдэхүүний үйлдвэрлэл 2005 оны зэрэгцүүлэх үнээр 4.5 тэрбум төгрөг болж өмнөх оноос 0.5 тэрбум төгрөг буюу 10.0 хувиар буурчээ. Ангиллаар нь өмнөх онтой харьцуулан авч үзвэл: цахилгаан дулааны эрчим хүч үйлдвэрлэл, усан хангамжийн салбарынх 1.5 тэрбум төгрөг буюу 2.4 хувиар өсч, харин уул уурхай, олборлох аж үйлдвэрийн салбарынх 2.9 тэрбум төгрөг буюу 17.1 хувь, боловсруулах аж үйлдвэрийнх 74.8 сая төгрөг буюу 11.4 хувиар тус тус буурсан байна.

Оны үнээр 12.1 тэрбум төгрөгийн борлуулалт хийсэн нь өмнөх оны мөн үеэс 10.8 тэрбум төгрөгөөр доогуур гүйцэтгэлтэй байна.



Гол нэр төрлийн бүтээгдэхүүнээс хүрэн нүүрс, дулаан, түгээсэн цэвэр ус, бялуу, талх, хиам, хэвийн боов, хэрчсэн гурил, хүрэм, гал тогооны өрөөний модон тавилга, модон сандал, төрөл бүрийн модон эдлэл, ширмэн болон төмөр зуух, яндан зэрэг нэр төрлийн бүтээгдэхүүн үйлдвэрлэлт өмнөх оны мөн үеэс өссөн байна.

СҮХБААТАР АЙМГИЙН УЛСЫН БҮРТГЭЛ, СТАТИСТИКИЙН ГАЗРЫН
СТАТИСТИКИЙН ХЭЛТЭС



ҮНДСЭН ҮЗҮҮЛЭЛТҮҮД, жил бүрийн 2 сарын байдлаар

Үзүүлэлт	Хэмжих нэгж	2014	2015	2016	Зөрүү	$\frac{2016}{2015}$ %
Нийгмийн статистикийн үзүүлэлтүүд						
Төрсөн хүүхэд	хүн	199	230	210	- 20	91.3
Нялхасын эндэгдэл	хүн	4	2	6	4	3.0*
Бүртгэлтэй ажилгүй иргэд	хүн	664	717	958	241	133.6
Халдварт өвчнөөр өвчлөгчид	хүн	97	138	163	25	118.1
Бүртгэгдсэн гэмт хэрэг	тоо	78	68	34	- 34	50.0
Хэрэгт холбогсод	хүн	60	60	22	- 38	36.7
Макро эдийн засгийн статистикийн үзүүлэлт						
Хэрэглээний үнийн индексийн өөрчлөлт, оны эцэстэй харьцуулснаар, хувиар	хувь	102.7	101.7	100.3	-1.4	98.6
Иргэдийн хадгаламж	сая.төг	31 633.1	33 216.1	31 852.9	-1 363.2	95.9
Зээлийн өрийн үлдэгдэл	сая.төг	75 580.4	95 864.1	92 993.8	-2 870.3	97.0
Орон нутгийн төсвийн орлого	сая.төг	8 519.5	10 390.9	7 529.5	-2 861.4	72.5
Орон нутгийн төсвийн зарлага	сая.төг	7 948.4	5 341.7	6 564.3	1 222.6	122.9
Том малын зүй бусын хорогдол		3 502.0	1 315.0	69 516.0	68 201.0	52.9*
- Тэмээ	тол	5	1	11	10	11.0*
- Адуу	тол	21	16	3 324	3 308	207.8*
- Үхэр	тол	2 156	31	5 841	5 810	188.4*
- Хонь	тол	593	593	20 843	20 250	35.1*
- Ямаа	тол	727	674	39 497	38 823	58.6*
Аж үйлдвэрийн нийт бүтээгдэхүүн	сая.төг	5 070.8	5 020.1	4 503.8	- 516.3	89.7
- Борлуулсан бүтээгдэхүүн	сая.төг	12 046.9	22 761.6	12 081.1	-10 680.5	53.1



I.2 ХӨДӨЛМӨР

I.2.1 БҮРТГЭЛТЭЙ АЖИЛГҮЙ ИРГЭДИЙН ТОО, СУМААР

Сум	2014		2015		2016	2016.II 2015.II %
	II	XII	II	XII	II	
Асгат	14	33	18	3	20	111.1
Баяндэлгэр	33	46	40	8	22	55.0
Дарьганга	24	9	12	10	16	133.3
Мөнххаан	17	16	10	4	15	150.0
Наран	12	14	9	5	8	88.9
Онгон	25	39	31	12	26	83.9
Сүхбаатар	33	33	24	10	29	120.8
Түвшинширээ	5	32	26	27	43	165.4
Түмэнцогт	13	26	20	10	28	140.0
Уулбаян	23	12	19	1	13	68.4
Халзан	21	9	8	5	14	175.0
Эрдэнэцагаан	29	66	45	14	32	71.1
Баруун-Урт	415	410	455	323	692	152.1
Дүн	664	745	717	432	958	133.6

I.2.2 БҮРТГЭЛТЭЙ АЖИЛГҮЙ ИРГЭДИЙН ТОО, СУМААР, БОЛОВСРОЛ, НАСНЫ БҮЛГЭЭР

Сум	Бүгд	эмэгтэй	Боловсролын түвшингээр								Насны бүлгээр					
			Дээд боловсролтой	Тусгай дунд боловсролтой	Мэргэжлийн анхан шатны	Бүрэн дунд боловсролтой	Суурь	Бага	Боловсролгүй	Магистр, доктор	15-24	25-34	35-44	45-54	55-59	60+
Асгат	20	10	1	-	9	10	-	-	-	-	13	5	-	2	-	-
Баяндэлгэр	22	12	2	-	5	10	3	2	-	-	10	7	3	2	-	-
Дарьганга	16	7	3	-	9	4	-	-	-	-	11	4	-	1	-	-
Мөнххаан	15	9	4	-	2	8	1	-	-	-	6	6	2	1	-	-
Наран	8	5	-	1	2	5	-	-	-	-	4	2	2	-	-	-
Онгон	26	11	7	1	6	10	2	-	-	-	13	6	5	2	-	-
Сүхбаатар	29	17	6	2	4	14	1	2	-	-	18	4	2	5	-	-
Түвшинширээ	43	25	8	3	11	16	4	1	-	-	21	9	8	3	2	-
Түмэнцогт	13	11	3	4	3	15	3	-	-	-	14	3	7	4	-	-
Уулбаян	14	6	2	1	3	7	-	-	-	-	10	2	1	-	-	-
Халзан	32	15	2	-	3	8	-	1	-	-	7	3	2	2	-	-
Эрдэнэцагаан	28	13	1	1	13	14	2	1	-	-	13	15	4	-	-	-
Баруун-Урт	692	298	138	22	64	380	59	20	6	3	173	318	129	65	6	1
Дүн	958	439	177	35	134	501	75	27	6	3	313	384	165	87	8	1



I.2.3 ШИНЭЭР БҮРТГҮҮЛСЭН АЖИЛГҮЙ ИРГЭДИЙН ТОО, сумаар

Сум	2014		2015		2016	2016.I-II % 2015.I-II
	I-II	I-XI	I-II	I-XI	I-II	
Асгат	-	89	-	40	19	-
Баяндэлгэр	11	173	-	99	24	-
Дарьганга	-	42	4	38	31	7.7*
Мөнххаан	-	57	2	59	12	6.0*
Наран	-	37	-	57	8	-
Онгон	2	95	-	73	18	-
Сүхбаатар	16	134	-	59	31	-
Түвшинширээ	11	100	5	85	25	5.0*
Түмэнцогт	-	89	1	38	25	25*
Уулбаян	7	74	9	31	13	144.4
Халзан	-	74	-	47	13	-
Эрдэнэцагаан	-	233	-	212	66	-
Баруун-Урт	69	1 218	121	1 759	627	5.2*
Дүн	116	2 415	142	2 597	912	6.4*

I.2.4 БҮРТГЭЛТЭЙ АЖИЛГҮЙ ИРГЭДЭЭС АЖИЛД ОРСОН ХҮНИЙ ТОО, сумаар

Сум	2014		2015		2016	2016.I-II % 2015.I-II
	I-II	I-XII	I-II	I-XII	I-II	
Асгат	-	46	-	19	-	-
Баяндэлгэр	11	88	11	56	2	18.2
Дарьганга	-	25	-	17	5	-
Мөнххаан	-	20	-	36	-	-
Наран	-	9	-	26	-	-
Онгон	1	17	1	22	-	-
Сүхбаатар	15	95	-	26	-	-
Түвшинширээ	-	34	-	38	1	-
Түмэнцогт	-	29	-	13	1	-
Уулбаян	6	53	-	12	-	-
Халзан	-	53	-	30	-	-
Эрдэнэцагаан	-	95	-	126	6	-
Баруун-Урт	26	478	6	436	26	17*
Дүн	59	1 042	18	857	41	14.5*

**I.3 НИЙГМИЙН ХАЛАМЖ****1.3.1 НИЙГМИЙН ХАЛАМЖИЙН САНГИЙН ҮЗҮҮЛЭЛТ, сая.төг**

Үзүүлэлт	2015.I- II		2016.I- II		
	Хүн тоо	сая.төг	Хүн тоо	сая.төг	
Халамжийн сан	1 Халамжийн тэтгэвэр	1 307	240.9	1 207	248.4
	2 Халамжийн тэтгэмж	616	43.4	702	8.3
	Байнгын асаргаа шаардлагатай иргэнд улиралд 1 удаа	605	28.6	700	4.0
	3 ба түүнээс дээш тооны хүүхэдтэй өрх толгойлсон эх, эцэгт жилд 1 удаа	-	-	-	-
	18 нас хүрээгүй байхдаа бүтэн өнчин болсон 18-24 насны иргэн	-	-	1	1.2
	Гэнэтийн аюулын улмаас орон гэргүй болсон өрхөд 1 удаа	8	9.6	-	-
	2 ихэр хүүхэд төрүүлж эсэн мэнд өсгөж байгаа өрх, иргэнд олгох тэтгэмж	2	4.0	1	2.0
	Нэг удаагийн тусламж	1	1.2	-	-
	Хорих ангиас суллагдсан өөрийн гэр оронгүй иргэн	-	-	-	-
	3 Амжиргааг дэмжих нөхцөлт мөнгөн тэтгэмж	989	95.3	983	90.9
	Ахмад настныг асарч байгаа иргэд олгох тэтгэмж	569	42.4	550	29.7
	байнгын асаргаа шаардлагатай Хөгжлийн бэрхшээлтэй иргэнийг асарч байгаа иргэд олгох тэтгэмж	206	20.3	200	23.8
	Хөгжлийн бэрхшээлтэй хүүхдийг асарч байгаа иргэд олгох тэтгэмж	95	11.4	95	11.5
	асран хамгаалж харгалзан дэмжиж байгаа иргэнд олгох тэтгэмж	11	2.2	13	1.7
	Гэр бүлийн тухай хуульд заасны дагуу хүүхдийг гэр бүлдээ авч асрамжилж байгаа	10	1.1	9	1.1
	Хүүхэд, төрөл садангүй ганц бие ахмад настан болон ХБ иргэнийг гэр бүлдээ авч 16 хүртэлх насны байнгын асаргаа шаардлагатай хүүхдэд олгох мөнгөн тэтгэмж	93	16.1	95	21.6
	4 Олон нийтийн оролцоонд түшиглэсэн халамжийн үйлчилгээ	-	-	-	-
5 Ахмад настны нийгмийн хамгаалалын тухай хуулийн дагуу олгогдож байгаа ХБ-тэй иргэнд олгогдож буй хөнгөлөлт, тусламж	215	20.9	182	17.6	
7 Хүнс тэжээлийн хөтөлбөрийн зардал	-	-	4 380	38.9	
Улсын төсвөөс	1 Жирэмсэн болон хөхүүл хүүхэдтэй эхчүүдийн мөнгөн тэтгэмж	1 483	85.5	1 480	66.4
	2 Алдар эхийн одонтой эхчүүдэд олгосон тусламж	3 909	522.5	1	0.1
	3 Алдар цолтой ахмадуудад олгосон хөнгөлөлт тусламж	14	1.0	8	2.7
	ДҮН	8 775	1 023.5	9 709	485.8

**I.4 ЭРҮҮЛ МЭНД****I.4.1 ЭРҮҮЛ МЭНД**

	Хэмжих нэгж	2015.I-II	2016.I-II	Өсөлт	
				тоо	%
1. Нийт үзлэг	мян.хүн	36.1	33.4	-2.7	92.5
2. Ор хоног	мян.хүн	16.5	16.9	0.4	102.4
3. Урьдчилан сэргийлэх үзлэг	мян.хүн	7.6	7.9	0.3	103.9
4. Эмчлүүлсэн хүний тоо	мян.хүн	2.1	2.1	-	100.0
5. Түргэн тусламжын дуудлага	мян.хүн	3.2	3.0	-0.2	93.8
Үүнээс: алсын дуудлага	мян.хүн	0.8	0.8	-	100.0
6. Осол гэмтлийн дуудлага	хүн	86	171	85	198.8
7. Нийт нас баралт	хүн	45	61	16	135.6
8. Амаржсан эх	хүн	227	210	-17	92.5
Үүнээс: амьд төрсөн хүүхэд	хүн	230	210	-20	91.3
9. 1 хүртэл насандаа эндсэн хүүхэд	хүн	2	6	4	3.0*
10. 1-5 хүртлэх насны эндсэн хүүхэд	хүн	1	1	-	100.0

I.4.2 ТӨРӨЛТ, ХҮҮХДИЙН ЭНДЭГДЭЛ, сумаар

Сум	Амаржсан эх	Амьд төрсөн хүүхэд	1 хүртэл насандаа эндсэн хүүхэд	1-5 хүртэл насны эндсэн хүүхэд
Асгат	-	-	-	-
Баяндэлгэр	-	-	-	1
Дарьганга	2	2	-	-
Мөнххаан	2	2	-	-
Наран	-	-	-	-
Онгон	2	2	3	-
Сүхбаатар	1	1	-	-
Түвшинширээ	-	-	-	-
Түмэнцогт	-	-	-	-
Уулбаян	3	2	2	-
Халзан	-	-	-	-
Эрдэнэцагаан	2	2	-	-
Баруун-Урт	198	199	1	-
Дүн	210	210	6	1



I.4.3 ХАЛДВАРТ ӨВЧНИЙ ГАРАЛТ, сумаар

Халдварт өвчин	Хэмжих нэгж	2015.I-II	2016.I-II	Өсөлт	
				тоо	хувь
Вируст гепатит	хүн	1	2	1	200.0
Цусан суулга	хүн	4	1	-3	25.0
Бруцеллөз	хүн	-	1	-	-
Салхинцэцэг	хүн	53	92	39	173.6
Сүрьеэ	хүн	10	8	-2	80.0
Тэмбүү	хүн	16	24	8	150.0
Заг	хүн	26	12	-14	46.2
Трихоминиаз	хүн	21	19	-2	90.5
Бусад	хүн	7	4	-3	57.1
Бүгд	хүн	138	163	25	118.1

I.4.4 ХАЛДВАРТ ӨВЧНӨӨР ӨВЧЛӨГЧДИЙН ТОО, сумаар

Сум	Халдварт өвчнөөр өвчлөгчид бүгд		Вируст гепатит	Цусан суулга	Бруцеллөз	Салхинцэцэг	Сүрьеэ	Тэмбүү	Заг	Трихоминиаз
	2015.I-II	2016.I-II								
	Асгат	5								
Баяндэлгэр	51	2	-	-	-	-	1	-	-	1
Дарьганга	-	-	-	-	-	-	-	-	-	-
Мөнххаан	3	1	-	-	-	-	-	1	-	-
Наран	6	-	-	-	-	-	-	-	-	-
Онгон	3	-	-	-	-	-	-	-	-	-
Сүхбаатар	1	4	-	-	-	-	1	2	1	-
Түвшинширээ	4	-	-	-	-	-	-	-	-	-
Түмэнцогт	1	-	-	-	-	-	-	-	-	-
Уулбаян	1	7	-	-	-	-	1	3	-	3
Халзан	-	8	1	-	-	-	-	2	1	-
Эрдэнэцагаан	6	3	-	-	-	-	1	-	1	1
Баруун-Урт	57	136	1	1	1	88	3	16	9	13
Дүн	138	163	2	1	1	92	8	24	12	19

**I.5 ГЭМТ ХЭРЭГ****I.5.1 БҮРТГЭГДСЭН ХЭРГИЙН ТОО, төрлөөр**

Хэргийн төрөл	2014.I-II	2015.I-II	2016.I-II
Бүртгэгдсэн хэрэг-бүгд	78	68	34
Хүний амь бие, эрүүл мэндийн эсрэг гэмт хэрэг	26	24	17
Хүүхэд гэр бүл, нийгмийн ёс суртахууны эсрэг гэмт хэрэг	1	1	1
Өмчлөх эрхийн эсрэг гэмт хэрэг	34	35	11
Бусдын эд хөрөнгийг хулгайлах	21	24	9
Үүнээс: Хувийн өмчийг хулгайлах	11	15	6
Малын хулгай	10	9	3
Бусдын эд хөрөнгийг дээрэмдэх	4	1	-
Бусдын эд хөрөнгийг залилан мэхлэх	8	6	1
Аж ахуйн эсрэг гэмт хэрэг	1	-	1
Нийгмийн аюулгүй байдлын эсрэг гэмт хэрэг	7	4	2
Хүн амын эрүүл мэндийн эсрэг гэмт хэрэг	-	4	-
Тээврийн хэрэгслийн хөдөлгөөний аюулгүй байдал, ашиглалтын журмын эсрэг гэмт хэрэг	5	4	2
Бусад гэмт хэрэг	4	-	-
Гэмт хэргийн улмаас учирсан хохирол			
Гэмтэж осолдсон хүн	32	26	17
Нас барсан хүн	5	7	7
Нийт хохирол /сая.төгрөг/	71.2	96.1	28.8
Нөхөн төлүүлсэн хохирол /хувь/	44.5	42.0	84.5

I.5.2 БҮРТГЭГДСЭН ХЭРГИЙН ТОО, сумаар

Сум	2014.I-II	2015.I-II	2016.I-II
Асгат	2	3	-
Баяндэлгэр	2	1	1
Дарьганга	2	5	2
Мөнххаан	2	8	4
Наран	2	1	-
Онгон	2	2	1
Сүхбаатар	2	5	1
Түвшинширээ	-	-	2
Түмэнцогт	1	2	3
Уулбаян	3	-	1
Халзан	3	1	-
Эрдэнэцагаан	12	11	2
Баруун-Урт	45	29	17
Дүн	78	68	34



I.5.3 СЭЖИГТЭН, ЯЛЛАГДАГЧИЙН ТОО

Сэжигтэн, яллагдагчийн тоо	2014.I-II	2015.I-II	2016.I-II
Бүгд	60	60	22
Үйлдэхдээ:			
-Бүлэглэсэн	15	10	-
-Согтуу байсан	20	10	11
Урьд ял шийтгэгдсэн	-	1	-
Эрүүлжигдсэн	363	127	75
Үүнээс: Баривчлуулсан хүн	28	17	10

I.5.4 СЭЖИГТЭН, ЯЛЛАГДАГЧИЙН ТОО, сумаар

Сум	2014.I-II	2015.I-II	2016.I-II
Асгат	1	2	-
Баяндэлгэр	2	1	1
Дарьганга	2	4	1
Мөнххаан	1	8	4
Наран	3	1	-
Онгон	1	1	1
Сүхбаатар	-	5	1
Түвшинширээ	-	-	-
Түмэнцогт	1	2	2
Уулбаян	4	-	-
Халзан	-	1	-
Эрдэнэцагаан	8	11	1
Баруун-Урт	37	24	11
Дүн	60	60	22

**II.1 МӨНГӨ, БАНК****II.1.1 ЗЭЭЛ, ХАДГАЛАМЖИЙН ҮЛДЭГДЭЛ, банкуудаар, сарын эцэст, сая.төг**

Банк	Зээлийн өрийн үлдэгдэл			Хадгаламжийн үлдэгдэл		
	2014.ИИ	2015.ИИ	2016.ИИ	2014.ИИ	2015.ИИ	2016.ИИ
ХААН	47 666.8	59 166.0	58 333.2	16 376.9	16 803.7	15 053.0
ХАС	3 338.8	4 240.0	4 654.9	4 010.8	4 058.0	4 000.5
Голомт	4 345.8	5 309.9	4 491.0	1 120.0	1 188.5	1 213.4
Төрийн банк	20 229.0	26 651.3	24 498.9	10 125.4	11 114.5	11 459.0
Капитал банк	-	496.9	1 015.8	-	51.4	127.0
Дүн	75 580.4	95 864.1	92 993.8	31 633.1	33 216.1	31 852.9

II.1.2 ЗЭЭЛ, ХАДГАЛАМЖИЙН ҮЛДЭГДЭЛ, тооцооны төвүүдээр, сая.төг

Сум	Зээлийн өрийн үлдэгдэл			Хадгаламжийн үлдэгдэл		
	2014.ИИ	2015.ИИ	2016.ИИ	2014.ИИ	2015.ИИ	2016.ИИ
Асгат	920.1	1 480.8	1 586.1	948.7	1 042.6	1 100.0
Баяндэлгэр	2 651.4	4 242.9	4 449.3	2 473.1	2 559.8	2 202.6
Дарьганга	1 492.5	2 163.9	2 233.6	1 931.3	2 024.0	2 013.0
Мөнххаан	3 557.1	4 621.2	5 086.8	1 468.6	1 530.1	1 598.5
Наран	939.8	1 566.1	1 662.6	947.7	1 066.0	1 129.4
Онгон	3 420.4	4 702.1	4 833.4	2 124.9	2 238.8	2 187.6
Сүхбаатар	2 809.1	3 852.7	3 718.7	729.4	993.7	1 095.8
Түвшинширээ	2 014.9	3 175.0	3 324.5	860.8	815.8	818.3
Түмэнцогт	2 262.7	2 502.0	2 207.6	1 162.2	1 313.8	1 301.0
Уулбаян	2 744.1	3 554.2	3 715.0	927.9	784.6	793.8
Халзан	1 031.1	1 504.1	1 534.2	671.9	675.1	793.7
Эрдэнэцагаан	6 516.9	8 323.9	8 531.0	1 765.1	1 703.8	1 688.1
Баруун-Урт	15 285.6	8 844.8	7 521.3	7 913.2	2 648.0	2 949.7
Бичигт	311.6	399.2	225.2	105.8	131.9	149.6
Төмөртэй	1 293.2	1 630.3	1 689.9	59.7	153.4	200.2
Салбар	28 329.9	43 300.9	40 674.6	7 542.8	13 534.7	11 831.6
Дүн	75 580.4	95 864.1	92 993.8	31 633.1	33 216.1	31 852.9

**II.2 ТӨРИЙН САНХҮҮ****II.2.1 ОРОН НУТГИЙН ТӨСВИЙН ОРЛОГО, сая.төг**

	2015.I-II	2016.I-II			2016.I-II 2015.I-II %
		төл	гүйц	%	
А. Урсгал орлого	670.3	1 947.2	1 108.8	56.9	165.4
1. Татварын орлого	568.0	830.5	765.5	92.2	134.8
1.1 Орлогын албан татвар	442.1	498.4	592.7	118.9	134.1
1.2 Өмчийн татвар	16.3	120.8	16.7	13.8	102.5
1.3 Дотоодын бараа үйлчилгээний татвар	3.5	-	4.2	-	120.0
1.4 Бусад	106.1	211.3	151.9	71.9	143.2
2. Татварын бус орлого	98.4	1 116.7	343.3	30.7	3.5*
3. Хөрөнгө борлуулсны орлого	3.9	108.0	32.8	30.4	40.8*
Б. Тусламжийн орлого	9 036.2	6 552.6	6 387.9	97.5	70.7
Нийт орлого ба тусламжийн дүн	10 390.9	8 607.8	7 529.5	87.5	72.5

II.2.2 ОРОН НУТГИЙН ТӨСВИЙН ЗАРЛАГА, сая.төг

	2015.I-II	2016.I-II			2016.I-II 2015.I-II
		төл	гүйц	%	
1. Урсгал зардал	5 341.7	9 124.3	6 564.3	71.9	122.9
1.1 Цалин хөлс ба нэмэгдэл урамшил	2 941.5	3 399.6	3 177.8	93.5	108.0
1.2 Ажил олгогчоос нийгмийн даатгалд төлөх шимтгэл	136.5	374.3	340.2	90.9	249.2
1.3 Байр ашиглалттай холбоотой зардал	821.5	1 257.8	1 142.1	90.8	139.0
1.4 Хангамжийн бараа материал	65.0	148.0	107.8	72.8	165.8
1.5 Нормативт зардал	291.4	391.0	354.9	90.8	121.8
1.6 Эд хогшил, урсгал засварын зардал	8.6	38.3	30.4	79.4	3.5*
1.7 Бусдаар гүйцэтгүүлсэн ажил үйлчилгээ	295.5	214.2	165.4	77.2	56.0
1.8 Томилолт зочны зардал	17.1	29.4	15.2	51.7	88.9
1.9 Бараа үйлчилгээний бусад зардал	11.1	329.4	157.8	47.9	14.2*
1.10 Бусад урсгал шилжүүлэг	738.5	1 076.0	874.9	81.3	118.5
1.11 Хөрөнгө оруулалт	15.0	1 495.5	166.5	11.1	11*
1.12 Татаас	-	31.3	31.3	100.0	-
1.13 Эргэж төлөгдөх зээл	-	339.5	-	-	-
Нийт зарлага ба цэвэр зээлийн дүн	5 341.7	9 124.3	6 564.3	71.9	122.9



II.2.3 АЙМГИЙН ТӨСВИЙН ОРЛОГО, сумаар, оны үнээр, сая.төг

Сум	Орлого				ХАОАТ		АТБӨЯХ-ийн татвар		Газрын төлбөр	
	2015.I-II	2016.I-II			төл	гүйц	төл	гүйц	төл	гүйц
		төл	гүйц	%						
Асгат	11.3	7.7	11.9	154.5	7.4	11.5	-	0.1	-	-
Баяндэлгэр	27.5	25.4	24.7	97.2	24.1	24.5	-	-	-	0.0
Дарьганга	14.9	10.8	16.7	154.6	10.2	15.5	-	0.1	-	-
Мөнххаан	13.5	18.4	21.0	114.1	17.0	16.5	-	0.1	-	-
Наран	12.7	9.5	13.4	141.1	9.2	13.2	-	0.1	-	0.0
Онгон	45.2	38.5	48.5	126.0	37.2	46.9	-	0.1	-	0.0
Сүхбаатар	20.5	12.4	18.9	152.4	12.4	15.4	-	-	-	3.3
Түвшинширээ	15.9	14.2	14.0	98.6	13.7	12.9	-	-	-	-
Түмэнцогт	36.8	8.8	18.6	211.4	8.7	14.6	-	0.3	-	3.0
Уулбаян	39.8	14.6	15.3	104.8	13.5	14.4	-	0.0	-	0.0
Халзан	9.6	9.4	10.1	107.4	9.0	9.9	-	0.1	-	-
Эрдэнэцагаан	76.6	67.5	59.2	87.7	63.0	56.8	-	0.0	-	-
Баруун-Урт	480.6	300.2	405.5	135.1	272.0	349.7	-	3.3	-	1.1
Сумын дүн	804.9	537.4	677.8	126.1	497.4	601.8	-	4.2	-	7.4
Аймгийн дүн	10 391	8 607.8	7 529.5	87.5	497.4	601.8	-	4.2	-	7.4

Тайлбар: Аймгийн Татварын хэлтсийн мэдээгээр

II.2.4 АЙМГИЙН ТӨСВИЙН ЗАРЛАГА, сумаар, оны үнээр, сая.төг

Сум	Зарлага				Цалин хөлс болон нэмэгдэл урамшил		Бусдаар гүйцэтгүүлсэн ажил үйлчилгээний зардал		Хангамж бараа материалын зардал	
	2015.I-II	2016.I-II			төл	гүйц	төл	гүйц	төл	гүйц
		төл	гүйц	%						
Асгат	154.5	229.3	175.3	76.5	133.7	127.6	1.4	-	4.1	3.2
Баяндэлгэр	341.0	426.1	379.7	89.1	236.7	222.2	2.3	0.2	11.6	8.9
Дарьганга	208.6	330.3	274.8	83.2	157.5	149.3	2.5	1.4	15.6	12.0
Мөнххаан	253.7	383.2	343.3	89.6	219.7	215.5	1.1	1.1	5.7	4.2
Наран	159.0	240.8	184.8	76.7	131.5	122.9	2.1	0.5	8.3	6.4
Онгон	210.8	329.9	252.8	76.6	157.1	146.0	0.4	-	3.4	2.3
Сүхбаатар	218.1	320.4	223.1	69.6	155.6	146.5	1.5	0.2	5.0	3.8
Түвшинширээ	214.4	298.9	241.4	80.8	170.2	147.5	1.1	0.2	6.6	4.7
Түмэнцогт	217.6	317.0	243.7	76.9	162.2	149.7	1.2	0.7	3.9	3.7
Уулбаян	188.7	307.5	216.6	70.4	166.4	154.1	1.8	0.1	6.1	3.4
Халзан	169.0	258.3	191.5	74.1	138.8	125.1	1.3	0.6	3.7	2.6
Эрдэнэцагаан	306.3	531.9	372.0	69.9	300.1	262.3	1.6	0.1	8.4	5.7
Баруун-Урт	1 436.5	1 934.5	1 747.0	90.3	862.6	815.2	108.5	108.1	8.1	6.5
Сумын дүн	4 078.2	5 908.1	4 846.0	82.0	2 992.1	2 783.9	126.8	113.2	90.5	67.4
Аймгийн дүн	5 341.7	9 124.3	6 564.3	71.9	3 399.6	3 177.8	214.2	165.4	148.0	107.8



II.3 ҮНЭ

II.3.1 ХЭРЭГЛЭЭНИЙ БАРАА, ҮЙЛЧИЛГЭЭНИЙ ҮНИЙН ИНДЕКС

Барааны бүлгээр	2016.II 2015.II	2016.II 2015.XII	2016.II 2016.I
ЕРӨНХИЙ ИНДЕКС	103.0	100.3	100.1
ХҮНСНИЙ БАРАА, СОГТУУРУУЛАХ БУС УНДАА	97.1	100.5	99.4
Хүнсний бараа	96.8	100.5	99.4
Талх, гурил, будаа	100.7	99.1	99.1
Мах, махан бүтээгдэхүүн	82.8	100.0	96.5
Сүү, сүүн бүтээгдэхүүн, өндөг	99.0	100.6	101.2
Төрөл бүрийн өөх, тос	99.5	100.0	100.0
Жимс, жимсгэнэ	104.0	103.1	98.8
Төмс, хүнсний ногоо	106.0	109.2	105.3
Саахар, жимсний чанамал, чихэр, шоколад	93.3	99.0	99.2
Хүнсний бусад бүтээгдэхүүн	104.4	101.7	100.0
Согтууруулах бус ундаа	100.0	100.6	100.0
СОГТУУРУУЛАХ УНДАА, ТАМХИ, МАНСУУРУУЛАХ БОДИС	98.7	100.0	100.0
Согтууруулах ундаа	100.4	100.0	100.0
Тамхи	97.5	100.0	100.0
ХУВЦАС, БӨС БАРАА, ГУТАЛ	105.7	101.4	101.3
Хувцас, бөс бараа	106.2	101.9	101.7
Хөвөн бөс, бараа	100.6	100.0	100.0
Бүх төрлийн хувцас	106.3	102.0	101.9
Жижиг эдлэл, хэрэгсэл	106.7	100.0	100.0
Гутал	104.3	100.0	100.0
ОРОН СУУЦ, УС, ЦАХИЛГААН, ХИЙН БОЛОН БУСАД ТҮЛШ	112.0	98.7	100.0
Орон сууцны бодит түрээс	113.3	100.0	100.0
Орон сууцны засвар, үйлчилгээ	96.4	96.1	100.0
Усан хангамж, бусад үйлчилгээ	100.0	100.0	100.0
Цахилгаан, хийн болон бусад түлш	124.8	100.0	100.0
ГЭР АХУЙН ТАВИЛГА, ГЭР АХУЙН БАРАА	101.4	101.1	99.7
Тавилга, хэрэгсэл, хивс, дэвсгэр	100.5	100.0	100.0
Оёмол, нэхмэл эдлэл	102.5	104.2	100.0
Цахилгаан бараа	102.4	101.4	100.0
Шилэн эдлэл, сав суулга	101.7	101.5	100.0
Багаж хэрэгсэл	108.7	107.2	100.0
Цэвэрлэгээний болон бусад жижиг бараа	99.7	99.1	98.9
ЭМ, ТАРИА, ЭМНЭЛЭГИЙН ҮЙЛЧИЛГЭЭ	98.1	100.0	100.0
Эм, тариа, эмнэлэгийн хэрэгсэл	97.2	100.0	100.0
Амбулаторийн үйлчилгээ	100.0	100.0	100.0
Эмнэлэгт хэвтэж эмчлүүлэх үйлчилгээ	100.0	100.0	100.0
ТЭЭВЭР	97.8	100.0	100.0
Тээврийн хэрэгслийн худалдан авалт	108.0	100.0	100.0
Хувийн тээврийн хэрэгслийн засвар, үйлчилгээ	93.9	100.0	100.0
Тээврийн үйлчилгээ	83.4	100.0	100.0
ХОЛБООНЫ ХЭРЭГСЭЛ, ШУУДАНГИЙН ҮЙЛЧИЛГЭЭ	95.0	95.4	97.3
АМРАЛТ, ЧӨЛӨӨТ ЦАГ, СОЁЛЫН БАРАА ҮЙЛЧИЛГЭЭ	117.9	100.4	100.0
Дуу, дүрс, гэрэл зураг, бусад тоног төхөөрөмж	110.3	100.5	100.0
Чөлөөт цаг, соёлын үйлчилгээ	138.8	100.0	100.0
Ном, сонин бичгийн хэрэгсэл	107.4	101.2	100.0
БОЛОВСРОЛЫН ҮЙЛЧИЛГЭЭ	132.5	100.0	100.0
ЗОЧИД БУУДАЛ, НИЙТИЙН ХООЛ, ДОТУУР БАЙРНЫ ҮЙЛЧИЛГЭЭ	109.1	100.0	100.0
Нийтийн хоолны үйлчилгээ	106.5	100.0	100.0
Зочид буудал, дотуур байрны үйлчилгээ	112.5	100.0	100.0
БУСАД БАРАА, ҮЙЛЧИЛГЭЭ	107.9	100.3	100.0
Хувь хүнд хандсан үйлчилгээ	109.5	100.3	100.0
Хувь хүний эд зүйл, хэрэглэл	99.3	100.5	100.5
Санхүүгийн үйлчилгээ	100.0	100.0	100.0



II.3.2 ХЭРЭГЛЭЭНИЙ ҮНЭ, хүнсний гол нэр төрлийн барааны үнэ, сараар

Нэр төрөл	2014.II	2015.II	2016.II	$\frac{2016.II}{2015.II}$ %
1-р зэргийн гурил, кг	980	1 250	1 250	100.0
Хонины мах, кг	6 125	5 500	5 000	90.9
Үхрийн мах, кг	7 125	6 500	6 000	92.3
Ямааны ястай мах, кг	5 125	4 500	3 000	66.7
Элсэн чихэр, кг	1 580	1 630	1 567	96.1
Цагаан будаа, кг	1 930	2 230	2 150	96.4
Шингэн сүү, л	1 875	2 000	2 075	103.8
Цагаан ноолуур, кг	50 000	50 000	40 000	80.0
Бор ноолуур, кг	50 000	50 000	40 000	80.0
Бензин, А-80, 1 литр	1 660	1 660	1 580	95.2
Бензин, А-92, 1 литр	1 920	1 920	1 690	88.0
Дизел түлш, литр	1 950	1 950	1 820	93.3

II.3.3 ХӨДӨӨ АЖ АХУЙН ЗАРИМ БҮТЭЭГДЭХҮҮНИЙ ЗАХ ЗЭЭЛИЙН ДУНДАЖ ҮНЭ

Нэр төрөл	2014.II	2015.II	2016.II	$\frac{2016.II}{2015.II}$ %
Тэмээний эр ноос	3 000	-	-	-
Тэмээний эм ноос	2 000	-	-	-
Хонины ноос	300	-	-	-
Адууны дэл	2 250	3 000	4 500	150.0
Адууны сүүл	6 500	5 000	6 500	130.0
Тэмээний шир	15 000	15 000	-	-
Адууны шир	27 500	37 500	22 500	60.0
Үхрийн шир 1.8-2.3 метрийн хэмжээтэй	22 500	40 000	20 000	50.0
Үхрийн шир 2.3 метрээс дээш хэмжээтэй	-	47 500	30 000	63.2
Хонины ноостой нэхий	5 000	3 000	500	16.7
Ямааны ноолууртай арьс	20 000	20 000	10 000	50.0
Сонгино	1 150	1 100	1 150	104.5
Сармис	4 000	3 500	4 250	121.4
Өргөст хэмх	3 250	3 250	4 500	138.5
Улаан лооль	3 650	4 000	4 250	106.3
Тарвас	-	3 000	3 000	100.0
Өндөг	400	375	340	90.7

**II.4 ХӨДӨӨ АЖ АХУЙ****II.4.1 ЗҮЙ БУСЫН ХОРОГДОЛ ТОМ МАЛ, малын төрлөөр**

Малын төрөл	Хорогдол бүгд			Оны эхний малд том малын хорогдлын эзлэх хувь		
	2014.I-II	2015.I-II	2016.I-II	2014.I-II	2015.I-II	2016.I-II
Тэмээ	5	1	11	0.1	0.0	0.1
Адуу	21	16	3 324	0.0	0.0	1.3
Үхэр	2 156	31	5 841	1.3	0.0	2.7
Хонь	593	593	20 843	0.0	0.0	1.4
Ямаа	727	674	39 497	0.1	0.1	3.7
Бүгд	3 502	1 315	69 516	0.1	0.0	2.3

II.4.2 ЗҮЙ БУСЫН ХОРОГДОЛ ТОМ МАЛ, сумаар

Сум	Хорогдол бүгд			Оны эхний малд том малын хорогдлын эзлэх хувь		
	2014.I-II	2015.I-II	2016.I-II	2014.I-II	2015.I-II	2016.I-II
Асгат	276	125	1791	0.3	0.1	1.6
Баяндэлгэр	387	-	17 020	0.1	-	4.5
Дарьганга	801	49	1 062	0.6	0.0	0.7
Мөнххаан	516	944	1 772	0.2	0.3	0.6
Наран	318	65	4 601	0.3	0.1	3.7
Онгон	189	-	4 509	0.1	-	1.8
Сүхбаатар	-	-	1 474	-	-	0.7
Түвшинширээ	702	68	24 907	0.3	0.0	8.6
Түмэнцогт	-	-	233	-	-	0.3
Уулбаян	46	55	6 079	0.0	0.0	2.8
Халзан	38	-	2 400	0.0	-	1.8
Эрдэнэцагаан	41	-	1 047	0.0	-	0.5
Баруун-Урт	188	9	2 621	0.1	0.0	0.8
Бүгд	3 502	1 315	69 516	0.1	0.1	2.3



II.4.3 ӨВЧНӨӨР ХОРОГДСОН МАЛ, малын төрлөөр

Малын төрөл	Өвчнөөр хорогдсон мал			Нийт хорогдсон малд эзлэх хувь		
	2014.I-II	2015.I-II	2016.I-II	2014.I-II	2015.I-II	2016.I-II
Тэмээ	1	-	-	-	-	-
Адуу	1	-	1	-	-	0
Үхэр	2 115	3	1	98.1	9.7	0.0
Хонь	-	9	304	-	-	1.5
Ямаа	-	-	5	-	-	0
Бүгд	2 117	12	311	60.5	0.9	0.4

II.4.4 ӨВЧНӨӨР ХОРОГДСОН МАЛ, сумаар

Сум	Өвчнөөр хорогдсон мал			Нийт малд эзлэх хувь		
	2014.I-II	2015.I-II	2016.I-II	2014.I-II	2015.I-II	2016.I-II
Асгат	-	-	61	-	-	-
Баяндэлгэр	387	-	22	100.0	-	1.2
Дарьганга	668	3	-	83.4	6.1	-
Мөнххаан	-	-	5	-	-	-
Наран	254	-	-	79.9	-	-
Онгон	189	-	-	100.0	-	-
Сүхбаатар	-	-	20	-	-	-
Түвшинширээ	605	-	42	86.2	-	2.8
Түмэнцогт	-	-	126	-	-	-
Уулбаян	3	-	9	6.5	-	3.9
Халзан	5	-	21	13.2	-	0.3
Эрдэнэцагаан	3	-	-	7.3	-	-
Баруун-Урт	3	9	5	1.6	100.0	0.5
Бүгд	2 117	12	311	60.5	0.9	0.4

**II.5 АЖ ҮЙЛДВЭР****II.5.1 АЖ ҮЙЛДВЭРИЙН НИЙТ БҮТЭЭГДЭХҮҮН, 2005 оны зэрэгцүүлэх үнээр, сая.төг**

Аж үйлдвэрийн салбар	2015.I-II	2016.I-II	Дүнд эзлэх хувь	
			2015.I-II	2016.I-II
Уул уурхай, олборлох аж үйлдвэр	3 485.9	2 943.9	69.4	65.4
Нүүрс	148.6	212.7	3.0	4.7
Цайрын баяжмал	3 337.3	2 731.3	66.5	60.6
Боловсруулах аж үйлдвэр	84.1	74.8	1.7	1.7
Хүнсний бүтээгдэхүүн, ундаа үйлдвэрлэлт	49.7	41.9	88.7	0.9
Дээрхи ангид ороогүй бусад үйлдвэрлэл	34.4	32.9	0.7	0.7
Цахилгаан, дулааны эрчим хүч үйлдвэрлэлт, усан хангамж	1 450.1	1 485.1	28.9	33.0
Цахилгаан, дулаан, уур үйлдвэрлэл	1 394.1	1 421.1	27.8	31.6
Ус хуримтлуулах, ариутгах, усан хангамжийн үйл ажиллагаа	56.1	63.9	1.1	1.4
Дүн	5 020.1	4 503.8	100.0	100.0

II.5.2 АЖ ҮЙЛДВЭРИЙН БОРЛУУЛСАН БҮТЭЭГДЭХҮҮН, оны үнээр, сая.төг

Аж үйлдвэрийн салбар	2015.I-II	2016.I-II	Дүнд эзлэх хувь	
			2015.I-II	2016.I-II
Уул уурхай, олборлох аж үйлдвэр	20 267.8	9 457.6	89.0	78.3
Нүүрс	396.9	611.0	1.7	5.1
Цайрын баяжмал	19 870.9	8 846.6	87.3	73.2
Боловсруулах аж үйлдвэр	304.6	240.7	1.3	2.0
Хүнсний бүтээгдэхүүн, ундаа үйлдвэрлэлт	213.8	181.7	0.9	1.5
Дээрхи ангид ороогүй бусад үйлдвэрлэл	90.7	58.9	0.4	0.5
Цахилгаан, дулааны эрчим хүч үйлдвэрлэлт, усан хангамж	2 189.2	2 382.9	9.6	19.7
Цахилгаан, дулаан, уур үйлдвэрлэл	2 090.2	2 212.5	9.2	18.3
Ус хуримтлуулах, ариутгах, усан хангамжийн үйл ажиллагаа	99.0	170.4	0.4	1.4
Дүн	22 761.6	12 081.2	100.0	100.0

**II.5.3 АЖ ҮЙЛДВЭРИЙН САЛБАРЫН БҮТЭЭГДЭХҮҮНИЙ НИЙТ ҮЙЛДВЭРЛЭЛ, оны үнээр, сая.төг**

Гол нэр төрлийн бүтээгдэхүүн	2015.II	2016.II	2015.I-II	2016.I-II	$\frac{2016.I-II}{2015.I-II}$ %
Уул уурхай, олборлох аж үйлдвэр					
Хүрэн нүүрс	167.3	247.1	396.9	611.0	153.9
Цайрын баяжмал	4 780.1	3 827.8	9 740.1	7 690.1	79.0
Цахилгаан дулааны эрчим хүч үйлдвэрлэл, усан хангамж					
Дулааны эрчим хүч	774.4	745.0	1 490.4	1 498.3	100.5
Түгээсэн цэвэр ус	39.4	70.4	71.9	134.6	187.2
Цахилгаан	285.5	356.0	599.8	714.3	119.1
Хүнсний бүтээгдэхүүн, ундаа, ус үйлдвэрлэл					
Аарц	-	0.4	1.0	0.4	42.4
Бялуу	4.2	2.6	5.4	5.1	94.0
Нарийн боов	23.0	1.4	40.2	19.2	47.8
Талх	41.0	31.6	97.6	98.4	100.9
Хиамны зүйл	1.3	-	2.0	-	-
Хийжүүлсэн цэвэр ус, рашаан	0.2	4.5	4.5	8.7	191.1
Хэвийн боов	50.2	0.6	62.4	46.4	74.3
Хэрчсэн гурил	0.2	0.1	0.5	0.3	61.4
Хувцас үйлдвэрлэл					
Ажлын хувцас	-	-	1.5	-	-
Дээлнээс бусад монгол хувцас	1.2	1.6	3.5	3.4	96.6
Монгол гутал	1.6	0.3	5.1	1.4	26.7
Монгол дээл, тэрлэг	26.3	11.1	57.2	37.3	65.1
Оёмол хүрэм	0.7	0.2	1.0	0.7	76.4
Туурга	8.4	0.6	8.4	0.6	7.4
Модон эдлэл					
Гал тогооны өрөөний модон тавилга	3.6	0.6	3.6	1.6	45.3
Гэрийн бусад модон тавилга	0.5	1.9	1.6	2.9	182.7
Модон сандал	0.1	0.3	0.2	0.6	3.6*
Төрөл бүрийн модон эдлэл	-	1.0	-	1.5	-
Төмөр эдлэл үйлдвэрлэл					
Гал зуух, хоолны төмөр эдлэл	1.3	0.8	3.2	2.2	69.7
Гэр ахуйн төмөр эдлэл	0.1	0.0	0.5	0.2	52.2
Ширмэн болон төмөр зуух, яндан	0.0	0.7	0.2	1.7	9.4*
Бусад үйлдвэрлэл					
Ариун цэврийн цаас	-	-	0.2	-	-
Сувагжуулалт	13.6	15.6	27.1	35.8	132.1

**II.5.4 АЖ ҮЙЛДВЭРИЙН САЛБАРЫН ГОЛ НЭР ТӨРЛИЙН БҮТЭЭГДЭХҮҮН ҮЙЛДВЭРЛЭЛ, төрлөөр**

Гол нэр төрлийн бүтээгдэхүүн	Хэмжих нэгж	2015.II	2016.II	2015.I-II	2016.I-II	$\frac{2016.I-II}{2015.I-II}$ %
Уул уурхай, олборлох аж үйлдвэр						
Хүрэн нүүрс	мян.тн	7.4	10.4	17.8	25.5	143.3
Цайрын баяжмал	мян.тн	7.9	6.1	16.2	12.3	75.9
Цахилгаан дулааны эрчим хүч үйлдвэрлэл, усан хангамж						
Дулааны эрчим хүч	мян.Гкал	14.0	17.0	27.3	34.2	125.3
Түгээсэн цэвэр ус	мян.м3	16.8	24.3	35.4	44.1	124.6
Цахилгаан	сая.квт	2.4	2.6	5.1	5.2	102.0
Хүнсний бүтээгдэхүүн, ундаа, ус үйлдвэрлэл						
Аарц	тн	-	0.1	0.4	0.1	25.0
Бялуу	тн	0.3	0.2	0.4	0.4	100.0
Нарийн боов	тн	3.4	0.4	9.1	3.6	39.6
Талх	тн	32.8	24.8	76.6	72.8	95.0
Хиамны зүйл	тн	0.2	0.0	0.3	0.0	0.0
Хийжүүлсэн цэвэр ус, рашаан	мян.л	1.0	24.7	24.6	47.5	193.1
Хэвийн боов	тн	13.2	0.2	16.3	12.2	74.8
Хэрчсэн гурил	тн	0.1	0.0	0.2	0.1	50.0
Хувцас үйлдвэрлэл						
Ажлын хувцас	ш	-	-	35.0	-	-
Дээлнээс бусад монгол хувцас	ш	50	39	134	75	56.0
Монгол гутал	хос	45	2	125	32	25.6
Монгол дээл, тэрлэг	ш	466	189	1086	567	52.2
Оёмол хүрэм	ш	13	2	20	11	55.0
Туурга	ш	35	2	35	2	5.7
Модон эдлэл						
Гал тогооны өрөөний модон тавилга	ш	3	1	3	3	100.0
Гэрийн бусад модон тавилга	ш	2	7	10	9	90.0
Модон сандал	ш	8	17	16	31	193.8
Төрөл бүрийн модон эдлэл	мян.төг	-	1 020.0	-	1 470.0	-
Төмөр эдлэл үйлдвэрлэл						
Гал зуух, хоолны төмөр эдлэл	мян.төг	1 286.0	818.0	3 191.0	2 223.0	69.7
Гэр ахуйн төмөр эдлэл	ш	4	-	40	13	32.5
Ширмэн болон төмөр зуух, яндан	ш	-	3	1	8	8.0*
Бусад үйлдвэрлэл						
Ариун цэврийн цаас	мян.ш	-	-	0.5	-	-
Сувагжуулалт	мян.м3	10.9	10.3	22.6	22.0	97.3

