



СҮХБААТАР АЙМГИЙН ЗАСАГ ДАРГЫН ДЭРГЭДЭХ СТАТИСТИКИЙН ХЭЛТЭС



ᠰᠤᠬᠤᠪᠠᠭᠠᠲᠤ ᠠᠶᠢᠮᠭᠢᠨ
ᠵᠢᠰᠠᠭ ᠳᠠᠷᠭᠢᠨ
ᠳᠡᠷᠭᠡᠳᠡᠬᠡ
ᠰᠤᠲᠢᠰᠲᠢᠬᠢ
ᠬᠡᠯᠲᠡᠰ

АЙМГИЙН НИЙГЭМ, ЭДИЙН ЗАСГИЙН БАЙДАЛ

2017/7



sukhbaatar.nso.mn

www.1212.mn



Monstat



ezStat

Статистикийн хэрэглэгч та бүхэн манай хэвлэмэл бүтээгдэхүүн болон тоо мэдээллүүдийг MONSTAT, ezStat аппликейшнуудээр дамжуулан Apple-ын iPhone, iPad төхөөрөмжтэй бол App store-с, андройд үйлдлийн системийн төхөөрөмжтэй бол Google play-с татан авч, суулгаж ашиглах боломжтой.

СТАТИСТИКИЙН МЭДЭЭЛЛИЙГ ХААНААС, ХЭРХЭН АВАХ ВЭ ?

 Цахимаар:

www.1212.mn

Статистик мэдээллийн нэгдсэн сан

www.sukhbaatar.nso.mn

Сүхбаатар аймгийн статистик хэлтсийн вэб хуудас




Ухаалаг гар утас, таблет ашиглан статистик мэдээлэл авах ezStat аппликейшн



Статистикийн хэвлэмэл бүтээгдэхүүнийг унших МонСтат аппликейшн



www.nso.mn

Та статистик мэдээллийг байнга авч байхыг хүсвэл **ЭНД ДАРЖ** бүртгүүлнэ үү 

Энэ хэсэгт өөрийн e-mail хаягаа бүртгүүлснээр статистикийн мэдээллийг цаг алдалгүй тогтмол авч байх болно.

SOCIAL NETWORK



www.facebook.com/Статистик-Мэдээлэл



www.twitter.com/statistic_mn

СҮХБААТАР АЙМАГ



www.facebook.com/statistic



Утсаар:



Лавлах утас

1900-1212

Сүхбаатар аймаг

7051-8203



СҮХБААТАР АЙМГИЙН УЛСЫН БҮРТГЭЛ,
СТАТИСТИКИЙН ГАЗАР

СҮХБААТАР АЙМГИЙН НИЙГЭМ, ЭДИЙН ЗАСГИЙН БАЙДАЛ

7сар
2017

Баруун-Урт сум



ГАРЧИГ

Ерөнхий тэмдэглэл	3
Аргачлалын тайлбар	4-5
Товч танилцуулга	6-12
Үндсэн үзүүлэлтүүд.....	13
I. Нийгмийн үзүүлэлт	
I.1 Хөдөлмөр.....	14-16
I.2 Нийгмийн халамж.....	17
I.3 Эрүүл мэнд.....	18-19
I.4 Гэмт хэрэг.....	20-21
II. Эдийн засгийн үзүүлэлт	
II.1 Мөнгө, банк.....	22
II.2 Төрийн санхүү.....	23-24
II.3 Үнэ.....	25-26
II.4 Хөдөө аж ахуй	27
II.5 Аж үйлдвэр	28-30



Ерөнхий тэмдэглэл

I. Товчилсон тэмдэглэлгээ:

Сумдын нэр:

АС Асгат	ТШ Түвшинширээ
БД Баяндэлгэр	ТЦ Түмэнцогт
ДА Дарьганга	УБ Уулбаян
МХ Мөнххаан	ХА Халзан
НА Наран	ЭЦ Эрдэнэцагаан
ОН Онгон	БУ Баруун-Урт
СҮ Сүхбаатар	

II. Саруудыг ром тоогоор тэмдэглэв. (I, II, III, IV, V, VI ...г.м)

Тухайн сарыг оруулсан жилийн эхнээс өсөн нэмэгдэх дүнг харуулахдаа I-IV, I-XI зэргээр илэрхийлэв.

III. Дараах тэмдэглэлийг ашиглав:

... Мэдээлэл байхгүй х Бүтцийн өөрчлөлт

0.0 Маш бага тоо +, - Зөрүү

- Гүйцэтгэл байхгүй * Дахин

□ "Үүнээс" гэдгийг харуулах бөгөөд зарим тохиолдолд тухайн үзүүлэлтийн бүрэлдэхүүн хэсгүүдийн нийлбэр нэгдсэн дүнтэй тэнцэхгүй байж болно.

IV. 17-16 нь 2017 оны үзүүлэлтийн тухайн оны үзүүлэлтээс өсч, буурсан абсолют өөрчлөлт.

V. "Төл" нь төлөвлөгөө, "Гүйц" нь гүйцэтгэл.

VI. Орон дэвшүүлэлтээс хамаарч зарим үзүүлэлтийн нийлбэр нь дүнтэйгээ, бүтцийг хувиар илэрхийлэхэд 100 хувиас бага зэрэг зөрүүтэй байж болно.



АРГАЧЛАЛЫН ТАЙЛБАР

- **Хөдөлмөр:** Бүртгэлтэй ажилгүй иргэдэд Монгол Улсын хуулиар зөвшөөрөгдсөн хөдөлмөрлөх насны, хөдөлмөр эрхлэх чадвартай, цалин хөлстэй ажил болон хувиараа хөдөлмөр эрхэлдэггүй, тухайн үед ажиллахад бэлэн, цалин хөлстэй ажил идэвхтэй хайж байгаа Хөдөлмөрийн хэлтэст бүртгүүлсэн хүмүүс орсон болно.
- **Эрүүл мэнд, Гэмт хэрэг:** Уг салбарын мэдээнүүдийг холбогдох газар, хэлтсүүд нь нэгтгэн гаргаж ирүүлдэг.
 - **1 хүртэлх насны 1000 хүүхдэд ногдох нялхсын эндэгдлийг** 1 хүртэлх насандаа эндсэн хүүхдийн тоог дээрх хугацаанд амьд төрсөн хүүхдийн тоонд харьцуулж тодорхойлдог.
 - **1-5 хүртэлх насны 1000 хүүхдэд ногдох нялхсын эндэгдлийг** 1-5 хүртэлх насандаа эндсэн хүүхдийн тоог дээрх хугацаанд амьд төрсөн хүүхдийн тоонд харьцуулж тодорхойлдог.
- **Эрүүгийн хуульд** эрүүгийн хариуцлага хүлээлгэхээр заасан, нийгэмд аюултай гэм буруутай үйлдэл, эс үйлдэхүйг гэмт хэрэг гэнэ. Гэмт хэргийн нийгмийн аюулын шинж чанар, хэр хэмжээ, оногдуулж болох ялын хүнд, хөнгөнийг харгалзан гэмт хэргийг хөнгөн, хүндэвтэр, хүнд, онц хүнд гэж ангилна.

Эрүүгийн хууль шинэчлэгдсэнтэй холбогдон гэмт хэргийн нэр төрөл урьдынхаас нилээд өөрчлөгдсөн.

 - Хүний амь бие, эрүүл мэндийн эсрэг гэмт хэрэгт бусдыг амиа хорлоход хүргэх, иргэдийн эрх чөлөө, эрүүл мэндийн эсрэг гэмт хэрэг болон хүнийг санаатай алах, болгоомжгүйгээс алах хэргийг нэгтгэн оруулсан.
 - Хүүхэд гэр бүл, нийгмийн ёс суртахууны эсрэг гэмт хэрэгт хүчингийн хэргийг оруулсан.
 - Өмчлөх эрхийн эсрэг гэмт хэрэгт бусдын эд хөрөнгийг хулгайлах, бусдын эд хөрөнгийг булаах, бусдын эд хөрөнгийг дээрэмдэх, бусдыг эд хөрөнгийг залилан мэхэлж авах, бусдын эд хөрөнгийг завших, үрэгдүүлэх гэмт хэргийг хамруулсан.
 - Байгаль хамгаалах журмын эсрэг гэмт хэрэгт гал түймрийн хэргийг хамруулсан.
 - Нийгмийн аюулгүй байдлын эсрэг гэмт хэрэгт танхайн гэмт хэргийг оруулсан.
 - 18 ба түүнээс дээш насны 10000 хүнд ногдох бүртгэгдсэн гэмт хэргийн тоог гаргахдаа нийт бүртгэгдсэн гэмт хэргийн тоог оны эхний 18 ба түүнээс дээш насны хүн амд харьцуулан тооцно.



- **Хэрэглээний үнийн индекс / ХҮИ / гэдэг нь** хэрэглэгчдийн худалдаж авсан бараа үйлчилгээний нэр төрөл, чанар өөрчлөлтгүй тогтвортой байхад үнэ дунджаар хэрхэн өөрчлөгдөж буйг хэмжих үзүүлэлт бөгөөд нийт өрхөөр тооцсон үнийн өөрчлөлтийг харуулна.
 - Үндэсний статистикийн хороо нь хэрэглээний үнийн улсын индексийг Улаанбаатар хотын ХҮИ-ээр тооцож байсан аргачлалаа шинэчилж, 2008 оны 1 дүгээр сараас олон улсын нийтлэг арга зүйн дагуу хэрэглээний үнийн улсын индексийг аймаг, нийслэлийн өрхийн 2010 оны хэрэглээний зардлаар жигнэсэн дундаж үзүүлэлтээр тооцох аргачлалд шилжсэн.
- **Мөнгө, банк:** Монгол банк арилжааны банкуудаас мэдээг авч нэгтгэн, банкуудын үндсэн материалын хамт ирүүлдэг.
- **Төрийн санхүү:** Төсвийн орлого, зарлагын мэдээг Олон Улсын Валютын Сангийн стандарт ангиллаар 1995 оны 10-р сараас эхлэн жил бүр гаргаж байна. Аймгийн төсвийн орлого нь аймаг, сумын төсвийн орлогоос бүрдэнэ. Аймгийн төсвийн мэдээг Санхүү, төрийн сангийн хэлтэс үндсэн нэгжүүдээс авч нэгтгэн ирүүлдэг.
- **Хөдөө аж ахуй:** Мал төллөлт, төл бойжилт, мал хорогдлын мэдээг багийн Засаг дарга нар хариуцан цуглуулж, сумын тамгын газарт нэгтгэн ирүүлдэг.
- **Аж үйлдвэр:** Аж ахуйн нэгжүүдийг эдийн засгийн үйл ажиллагаагаар ангилахдаа НҮБ-ын эдийн засгийн үйл ажиллагааны Олон улсын стандарт ангиллыг мөрдөж байна. Үндсэн нэгжүүд мэдээг ирүүлдэг.

Нийт бүтээгдэхүүний өсөлтийг тооцохдоо: гол нэр төрлийн бүтээгдэхүүнийг 2005 оны зэрэгцүүлэх үнээр үнэлж тодорхойлсон болно.

Борлуулсан бүтээгдэхүүн нь аж ахуйн нэгж, байгууллагын тайлангийн хугацаанд оны үнээр үнэлж, худалдсан буюу гадагш гүйцэтгэсэн ажил, үйлчилгээний хэмжээ юм.

Гол нэр төрлийн бүтээгдэхүүний үйлдвэрлэл нь тухайн бүтээгдэхүүний үйлдвэрлэлийн биет хэмжээг харуулна.



Сүхбаатар аймгийн нийгэм, эдийн засгийн байдал (2017 оны 7 дугаар сарын байдлаар)

I. Нийгмийн үзүүлэлт



I.1 Хүн ам

Эрүүл мэндийн газраас гаргадаг мэдээгээр эхний 7 сард 693 хүүхэд шинээр мэндэлж, 185 хүн нас баржээ. Хүн амын цэвэр өсөлт 508 болж урьд оны мөн үеэс 7.0 хувь буюу 40 хүнээр буурлаа. 1000 хүнд ногдох төрөлт 11.7, нас баралт 3.1 байгаа нь өмнөх оны мөн үетэй харьцуулахад төрөлт 1.4 пункт, нас баралт 0.5 пунктээр тус тус буурчээ.

Зураг.I.1 Төрсөн хүүхэд, нас барсан хүний тоо

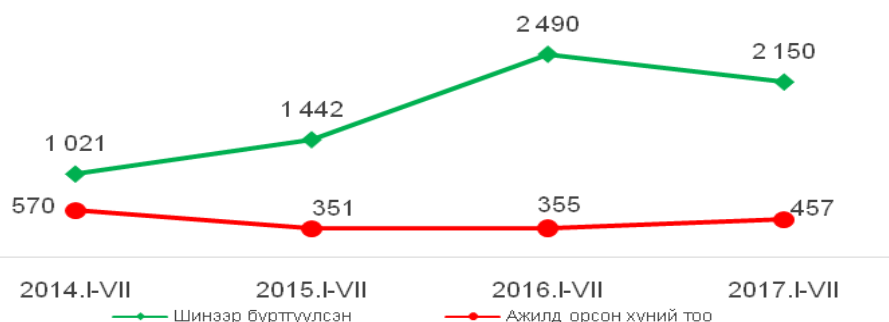


I.2 Хөдөлмөр

Хөдөлмөрийн хэлтэст бүртгүүлсэн ажил хайгч иргэдийн тоо 2017 оны 7 дугаар сарын эцэст 1235 болсны 564 нь эмэгтэйчүүд байна. Эдгээр бүртгэлтэй ажил хайгчдын 939 нь ажилгүй иргэд байгаа нь өмнөх оны мөн үеэс 1.0 хувь буюу 5 хүнээр, 2016 оны 12 дугаар сарын эцсээс 23.0 хувь буюу 178 хүнээр тус тус өссөн байна.

Энэ оны 7 дугаар сарын байдлаар хөдөлмөрийн хэлтэст 2150 иргэн шинээр бүртгүүлсний 457 иргэн ажилд зуучлагдан орсон байна.

Зураг.I.2 Хөдөлмөр эрхлэлтийн байгууллагад шинээр бүртгүүлсэн болон ажилд зуучлагдан орсон иргэд





Ажилгүй иргэдийг насны ангиллаар нь үзвэл 58.0 хувь нь 15-34 насны залуучууд байна.

Бүртгэлтэй ажилгүй иргэдийн 0.2 хувь нь магистр, доктор, 23.6 хувь нь дээд, 3.8 хувь нь тусгай дунд, 11.4 хувь нь мэргэжлийн анхан шатны боловсролтой, 41.2 хувь нь бүрэн дунд, 12.7 хувь нь суурь, 5.3 хувь нь бага боловсролтой, 1.7 хувь нь боловсролгүй хүмүүс байна.

Зураг.1.3 Бүртгэлтэй ажилгүй иргэд, боловсролын түвшингээр,
7 дугаар сарын байдлаар



Эхний 7 дугаар сарын байдлаар 156 шинэ ажлын байр бий болсны дотор уул уурхай, олборлох салбар 88 буюу 56.0 хувийг эзэлж байгаа нь хамгийн өндөр үзүүлэлтэй байна.



1.3 Эрүүл мэнд

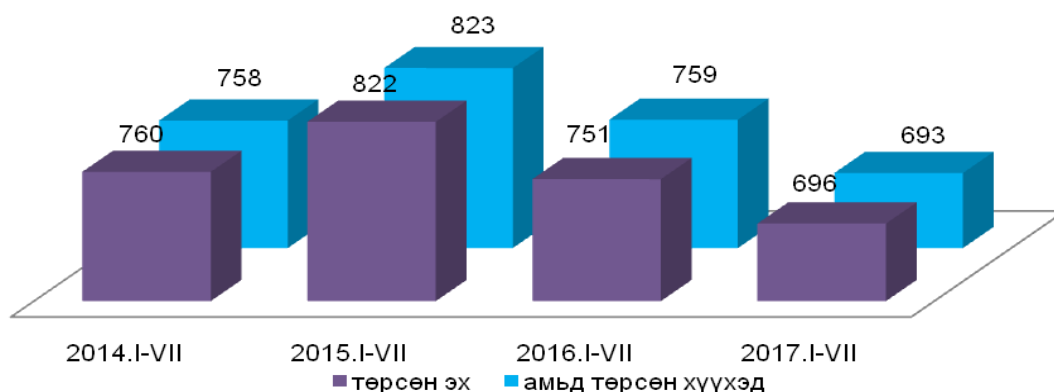
Аймгийн хэмжээнд эхний 7 сарын байдлаар 140.3 мянган хүнд үзлэг хийсэн нь өмнөх оны мөн үеэс 5.6 хувиар буурчээ. 7.8 мянган хүн эмнэлэгт хэвтэж эмчлүүлсэн нь өмнөх оны түвшинд байна. Урьдчилан сэргийлэх үзлэгт 43.9 мянган хүн хамрагдсан нь өмнөх оны мөн үеэс 17.9 хувиар буурлаа.

Түргэн тусламжийн дуудлага 10.6 мянган удаа гарсны 3.0 мянга буюу 26.3 хувь нь алсын дуудлага байгаа өмнөх оны мөн түвшинд байна.

Аймгийн хэмжээнд 2017 оны эхний 7 сард амаржсан эх 696, амьд төрсөн хүүхдийн тоо 693 болж, өмнөх оны мөн үеэс амаржсан эхийн тоо 55 буюу 7.3 хувь, хүүхдийн тоо 66 буюу 8.7 хувиар тус тус буурсан байна.



Зураг.1.4 Амаржсан эх, амьд төрсөн хүүхдийн тоо



Халдварт өвчнөөр өвчлөгчдийн тоо эхний 7 сард 857 болж, өмнөх оны мөн үеийнхээс 143 хүн буюу 14.3 хувиар буурчээ.



I.4 Нийгмийн даатгал, халамж:

Нийгмийн халамжийн сангаас 2.3 тэрбум төгрөгийг 10.5 мянган иргэнд, улсын төсвөөс 1.4 тэрбум төгрөгийг давхардсан тоогоор 11.0 мянган иргэнд тус тус олгосон байна.



I.5 Гэмт хэрэг

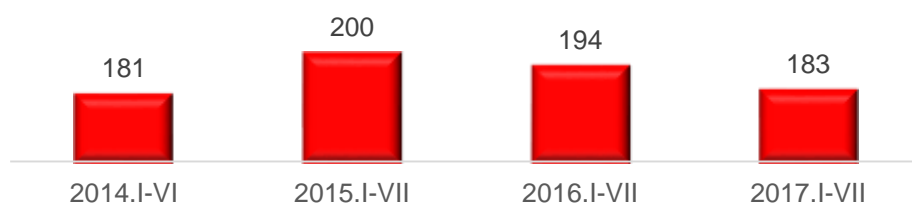
Аймгийн хэмжээнд 2017 оны 7 дугаар сард 183 гэмт хэрэг бүртгэгдэж, гэмт хэргийн улмаас 17 хүн нас барж, 99 хүн гэмтэж бэртсэн байна. Бүртгэгдсэн гэмт хэргийн тоо өмнөх оны мөн үеэс 11-ээр буурсан байна. Гэмт хэргийн улмаас аж ахуйн нэгж, байгууллага, иргэдэд 288.0 сая төгрөгийн хохирол учирсны 70.1 хувийг нөхөн төлүүлжээ.

Гэмт хэрэгт 183 хүн холбогдон сэжиглэгдсэний 30.6 хувь нь согтуугаар хэрэг үйлджээ.

Нийт 279 хүн эрүүлжигдсэн нь урьд оны мөн үеийнхээс 23 хүн буюу 7.6 хувиар буурсан байна. Нийт эрүүлжигдсэн хүмүүсээс 48 хүн баривчлагдаж захиргааны арга хэмжээ авхуулсан байна.

Аймгийн хэмжээнд гэмт хэргийн илрүүлэлт 49.2 хувьтай байгаа нь өмнөх оны мөн үеэс 28.6 пунктээр буурсан байна.

Зураг.1.5. Бүртгэгдсэн гэмт хэргийн тоо





II. Эдийн засгийн үзүүлэлт



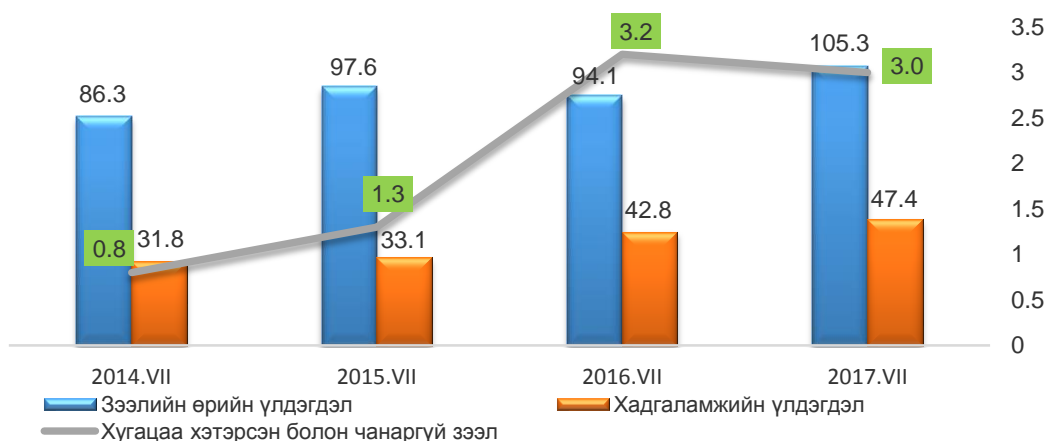
II.1 Мөнгө, банк:

Монгол банкны мэдээгээр ХААН, Төрийн, Хас, Голомт, Капитал банкнаас аж ахуйн нэгж, байгууллага, иргэдэд олгосон зээлийн өрийн үлдэгдэл 105.3 тэрбум төгрөгт хүрсэн нь оны эхнээс 5.9 тэрбум төгрөг буюу 5.9 хувиар, өмнөх оны мөн үеэс 11.2 тэрбум төгрөг буюу 11.9 хувиар тус тус өссөн байна.

Банкуудад хадгалуулсан иргэдийн төгрөгийн хадгаламжийн хэмжээ 47.4 тэрбум төгрөг болж оны эхнээс 0.3 тэрбум төгрөг, өмнөх оны мөн үеэс 4.6 тэрбум төгрөгөөр тус тус өсчээ.

Чанаргүй хугацаа хэтэрсэн зээл эхний 7 сарын эцэст 3.0 тэрбум болж өмнөх сараас 0.2 тэрбум төгрөгөөр өсч, өмнөх оны мөн үеэс 0.2 тэрбум төгрөг буюу 5.0 хувиар буурсан. Нийт зээлийн өрийн үлдэгдлийн 2.9 хувийг эзэлж байна.

Зураг.II.1. Зээлийн өрийн үлдэгдэл, хадгаламжийн үлдэгдэл, хугацаа хэтэрсэн чанаргүй зээл, тэрбум.төг



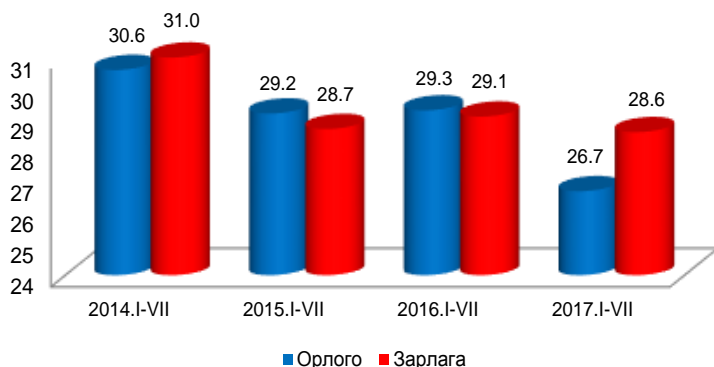
II.2 Төрийн санхүү:

Аймгийн төсвийн нийт орлого 7 сард 26.7 тэрбум төгрөг болж өмнөх оны мөн үеэс 2.6 тэрбум төгрөг буюу 9.1 хувиар, төсвийн зарлага санхүүжилт 28.6 тэрбум төгрөг болж өмнөх оны мөн үеэс 0.5 тэрбум төгрөг буюу 1.7 хувиар тус тус буурчээ.

Аймгийн нэгдсэн төсвийн 11.9 хувийг татварын орлого, 7.6 хувийг татварын бус орлого, 0.2 хувийг хөрөнгийн орлого, 80.4 хувийг тусламжийн орлого тус тус эзэлж байна.



Зураг. II.2 Төсвийн орлого, зарлага, тэрбум.төг

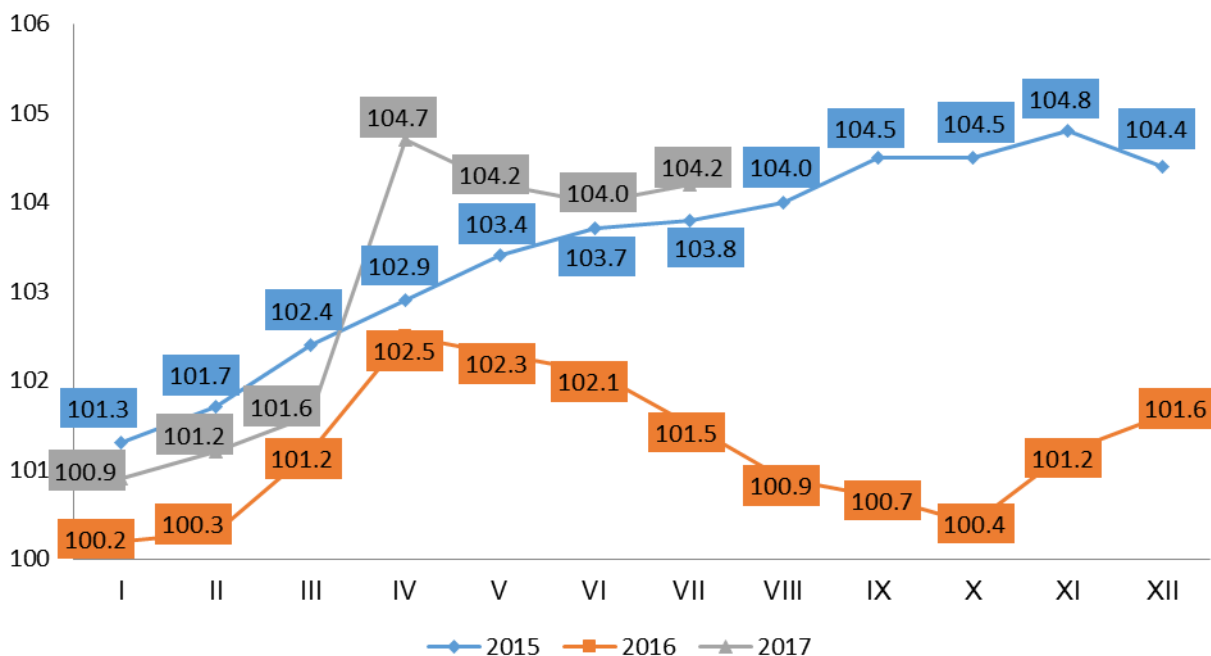


II.3 Хэрэглээний үнийн индекс

Хэрэглээний үнийн индекс гэдэг нь хэрэглэгчдийн худалдаж авсан бараа, үйлчилгээний нэр төрөл өөрчлөлтгүй тогтвортой байхад үнэ дунджаар хэрхэн өөрчлөгдөж буйг хэмждэг үзүүлэлт юм.

Хэрэглээний бараа үйлчилгээний үнэ 2017 оны 7 дугаар сард өмнөх сараас 0.2 хувиар, өмнөх оны мөн үеийнхээс 4.7 хувь, жилийн эцсээс 4.2 хувиар тус тус өслөө.

Зураг. II.3 Хэрэглээний үнийн индекс (өмнөх оны 12 сар=100)





Хүснэгт II.3.1 Хэрэглээний үнийн индекс, бүлгээр

Бараа үйлчилгээний бүлэг	$\frac{2017.VII}{2016.VII}$	$\frac{2017.VII}{2016.XII}$	$\frac{2017.VII}{2017.VI}$
Ерөнхий индекс	104.7	104.2	100.2
Хүнсний бараа, согтууруулах бус ундаа	105.2	106.5	100.8
Согтууруулах ундаа, тамхи, мансууруулах бодис	111.0	103.2	100.2
Хувцас, бөс бараа, гутал	101.1	100.7	100.0
Орон сууц, ус, цахилгаан, хийн болон бусад түлш	99.3	99.5	100.7
Гэр ахуйн тавилга, гэр ахуйн бараа	103.7	103.4	99.8
Эм тариа, эмнэлэгийн үйлчилгээ	109.9	107.8	100.0
Тээвэр	110.9	110.9	100.1
Холбооны хэрэгсэл, шуудангийн үйлчилгээ	97.6	99.7	99.7
Амралт, чөлөөт цаг, соёлын бараа үйлчилгээ	101.9	99.9	100.0
Боловсролын үйлчилгээ	100.5	99.4	99.4
Зочид буудал, нийтийн хоол, дотуур байрны үйлчилгээ	101.2	100.2	100.0
Бусад бараа, үйлчилгээ	107.7	102.0	100.0

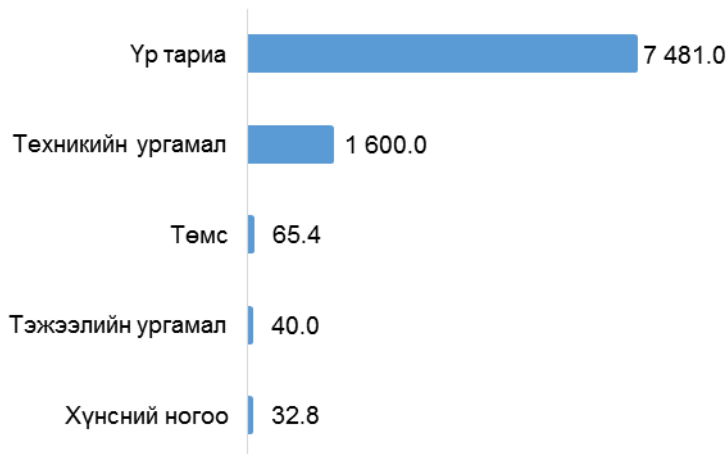
Ерөнхий индекс жилийн эцсээс 4.2 хувиар өсөхөд хүнсний бараа, согтруулах бус ундааны бүлгийн үнэ 6.5 хувиар, согтруулах ундаа, тамхи, мансууруулах бодисны бүлгийн үнэ 3.2 хувиар, хувцас, бөс бараа, гутлын бүлгийн үнэ 0.7 хувиар, гэр ахуйн тавилга, гэр ахуйн барааны бүлгийн үнэ 3.4 хувиар, эм тариа, эмнэлэгийн үйлчилгээний бүлгийн үнэ 7.8 хувиар, тээврийн бүлгийн үнэ 10.9 хувиар, зочид буудал, нийтийн хоол, дотуур байрны бүлгийн үнэ 0.2 хувиар, бусад бараа, үйлчилгээний бүлгийн үнэ 2.0 хувиар өссөн нь голлон нөлөөлжээ.

**II.4 ХӨДӨӨ АЖ АХУЙ**

Газар тариалан. Эхний 7 сарын байдлаар аймгийн хэмжээнд төмс 65.4 га, хүнсний ногоо 32.8 га, үр тариа 7.5 мянган га, тэжээлийн ургамал 40.0 га, техникийн ургамал 1.6 мянган га газарт тус тус тариалалт хийгээд байна. Өмнөх оны мөн үеэс төмс 5.7 хувиар, хүнсний ногоо 9.2 хувиар өсч, харин үр тариа 23.7 хувь, тенхикийн ургамал 71.7 хувиар тус тус буурсан байна.



Тариалсан талбай. га-аар



Үр тариа 7.5 мянган га-д тариалснаас 7.2 мянган га-д улаан буудай, 0.3 мянган га-д овъёос тариалсан байна.

**II.5 АЖ ҮЙЛДВЭР**

Аж үйлдвэрийн нийт бүтээгдэхүүний үйлдвэрлэл 2010 оны зэрэгцүүлэх үнээр 21.6 тэрбум төгрөг болж өмнөх оноос 0.4 тэрбум төгрөг буюу 2.0 хувиар буурчээ. Ангиллаар нь өмнөх онтой харьцуулан авч үзвэл: уул уурхай, олборлох аж үйлдвэрийнх 19.2 тэрбум төгрөг болж 1.9 хувь, боловсруулах аж үйлдвэрийнх 0.6 тэрбум төгрөг буюу 24.1 хувиар тус тус буурч харин цахилгаан дулааны эрчим хүч үйлдвэрлэл, усан хангамжийн салбарынх 1.9 тэрбум төгрөг буюу 5.8 хувиар буурлаа.

Оны үнээр 113.6 тэрбум төгрөгийн борлуулалт хийсэн нь өмнөх оны мөн үеэс 35.7 тэрбум төгрөгөөр дээгүүр гүйцэтгэлтэй байна.

Гол нэр төрлийн бүтээгдэхүүнээс хүрэн нүүрс, хайрга, дулаан, түгээсэн цэвэр ус, бялуу, талх, хийжүүлсэн цэвэр ус, рашаан, гэрийн бусад модон тавилга, төрөл бүрийн модон эдлэл, ширмэн болон төмөр зуух, бетон зуурмаг, замын хавтан, хашлага, таваарын бетон, хүрмэн блок зэрэг нэр төрлийн бүтээгдэхүүн үйлдвэрлэлт өмнөх оны мөн үеэс өссөн байна.

СҮХБААТАР АЙМГИЙН ЗАСАГ ДАРГЫН ДЭРГЭДЭХ СТАТИСТИКИЙН

ХЭЛТСИЙН ДАРГА

Т.ЭРДЭНЭБАТ



ҮНДСЭН ҮЗҮҮЛЭЛТҮҮД, жил бүрийн 7 сарын байдлаар

	Хэмжих нэгж	2015	2016	2017	Зөрүү	$\frac{2017}{2016}$ %
Нийгмийн статистикийн үзүүлэлтүүд						
Төрсөн хүүхэд	хүн	823	759	693	- 66	84.2
Нялхасын эндэгдэл	хүн	13	18	9	- 9	69.2
Бүртгэлтэй ажилгүй иргэд	хүн	797	934	939	5	100.5
Халдварт өвчнөөр өвчлөгчид	хүн	474	1 000	857	- 143	85.7
Бүртгэгдсэн гэмт хэрэг	тоо	200	194	183	- 11	94.3
Хэрэгт холбогсод	хүн	202	190	161	- 29	84.7
Макро эдийн засгийн статистикийн үзүүлэлт						
Хэрэглээний үнийн индексийн өөрчлөлт, оны эцэстэй харьцуулснаар, хувиар	хувь	103.8	101.5	104.2	2.7	102.7
Иргэдийн хадгаламж	сая.төг	33 128.6	42 767.8	47 352.3	4 585	110.7
Зээлийн өрийн үлдэгдэл	сая.төг	97 609.4	94 122.8	105 263.1	11 140	111.8
Орон нутгийн төсвийн орлого	сая.төг	29 213.4	29 321.2	26 664.5	-2 657	90.9
Орон нутгийн төсвийн зарлага	сая.төг	27 687.7	29 084.9	28 593.1	- 492	98.3
Тариалсан талбай: - Төмс	га	72.1	61.9	65.4	3.5	105.7
- Хүнсний ногоо	га	29.5	30.0	32.8	2.8	109.3
- Үр тариа	га	9 296.0	9 807.0	7 481.0	-2326.0	76.3
- Тэжээлийн ургамал	га	1 702.0	2 020.0	40.0	-1980.0	2.0
- Техникийн ургамал	га	3 510.0	5 654.0	1 600.0	-4054.0	28.3
7. Аж үйлдвэрийн нийт бүтээгдэхүүн	сая.төг	23 182.0	22 097.3	21 655.4	- 442	98.0
- Борлуулсан бүтээгдэхүүн	сая.төг	83 715.5	83 715.5	113 561.3	29 846	135.7

**I.2 ХӨДӨЛМӨР****I.2.1 БҮРТГЭЛТЭЙ АЖИЛГҮЙ ИРГЭДИЙН ТОО, сумаар**

Сум	2015		2016		2017	2017.VII 2016.VII %
	VII	XII	VII	XII	VII	
Асгат	6	3	18	27	13	72.2
Баяндэлгэр	26	8	35	31	38	108.6
Дарьганга	8	10	25	36	32	128.0
Мөнххаан	4	4	14	17	47	3.4*
Наран	8	5	10	14	17	170.0
Онгон	13	12	26	25	41	157.7
Сүхбаатар	17	10	30	21	61	203.3
Түвшинширээ	31	27	23	31	36	156.5
Түмэнцогт	12	10	27	50	21	77.8
Уулбаян	8	1	8	9	35	4.4*
Халзан	3	5	16	15	21	131.3
Эрдэнэцагаан	17	14	52	42	14	26.9
Баруун-Урт	644	323	650	443	563	86.6
Дүн	797	432	934	761	939	100.5

I.2.2 БҮРТГЭЛТЭЙ АЖИЛГҮЙ ИРГЭДИЙН ТОО, сумаар, боловсрол, насны бүлгээр

Сум	Бүгд	эмэгтэй	Боловсролын түвшингээр							Насны бүлгээр					
			Дээд	Тусгай мэргэж- лийн дунд	Техник болон мэргэжлийн анхан шатны	Бүрэн дунд	Суурь	Бага	Боловсролгүй	15-24	25-34	35-44	45-54	55-59	60+
Асгат	13	6	-	3	-	1	7	2	-	-	4	7	-	1	1
Баяндэлгэр	38	17	-	6	1	4	14	10	2	1	7	15	10	6	-
Дарьганга	32	17	-	2	-	10	9	11	-	-	12	10	6	4	-
Мөнххаан	47	15	-	5	1	-	22	2	11	6	4	21	14	8	-
Наран	17	8	-	3	-	1	9	3	-	1	1	3	3	6	3
Онгон	41	17	-	11	-	-	21	7	2	-	3	16	18	4	-
Сүхбаатар	61	30	-	13	-	6	32	6	2	2	18	23	7	12	1
Түвшинширээ	36	17	-	5	4	2	15	5	5	-	7	12	9	8	-
Түмэнцогт	21	16	-	6	1	1	12	1	-	-	1	5	7	4	4
Уулбаян	35	21	-	5	1	2	16	6	5	-	11	13	6	5	-
Халзан	21	7	-	6	-	-	10	3	2	-	8	2	6	5	-
Эрдэнэцагаан	14	6	-	2	1	4	3	3	1	-	2	10	-	2	-
Баруун-Урт	563	252	2	155	27	76	217	60	20	6	119	213	134	84	11
Дүн	939	429	2	222	36	107	387	119	50	16	197	350	220	149	20



I.2.3 ШИНЭЭР БҮРТГҮҮЛСЭН АЖИЛГҮЙ ИРГЭДИЙН ТОО, сумаар

Сум	2015		2016		2017	2017.I-VII % 2016.I-VII
	I-VII	I-XII	I-VII	I-XII	I-VII	
Асгат	16	40	42	117	104	247.6
Баяндэлгэр	47	99	85	195	64	75.3
Дарьганга	13	38	68	143	26	38.2
Мөнххаан	11	59	31	52	63	203.2
Наран	32	57	36	94	155	4.3*
Онгон	15	73	66	116	55	83.3
Сүхбаатар	17	59	95	140	89	93.7
Түвшинширээ	35	85	60	116	83	138.3
Түмэнцогт	18	38	58	110	55	94.8
Уулбаян	19	31	26	88	58	223.1
Халзан	6	47	35	79	65	185.7
Эрдэнэцагаан	60	212	189	286	48	25.4
Баруун-Урт	1 153	1 759	1 699	2 268	1 285	75.6
Дүн	1 442	2 597	2 490	3 804	2 150	86.3

I.2.4 БҮРТГЭЛТЭЙ АЖИЛГҮЙ ИРГЭДЭЭС АЖИЛД ОРСОН ХҮНИЙ ТОО, сумаар

Сум	2015		2016		2017	2017.I-VII % 2016.I-VII
	I-VII	I-XII	I-VII	I-XII	I-VII	
Асгат	9	19	-	32	71	-
Баяндэлгэр	30	56	22	96	15	68.2
Дарьганга	1	17	5	29	6	120.0
Мөнххаан	4	36	4	8	2	50.0
Наран	24	26	15	46	84	5.6*
Онгон	3	22	2	6	1	50.0
Сүхбаатар	3	26	28	44	4	14.3
Түвшинширээ	16	38	3	19	6	200.0
Түмэнцогт	8	13	8	11	6	75.0
Уулбаян	2	12	2	42	-	-
Халзан	4	30	3	33	27	9.0*
Эрдэнэцагаан	19	126	39	86	8	20.5
Баруун-Урт	228	436	224	298	227	101.3
Дүн	351	857	355	750	457	128.7



I.2.5 ШИНЭ АЖЛЫН БАЙРАНД АЖИЛЛАЖ БАЙГАА ХҮНИЙ ТОО, эдийн засгийн үйл ажиллагааны салбарын ангиллаар

Сум	Шинэ ажлын байранд орсон хүний тоо		Эдийн засгийн үйл ажиллагааны салбарын ангилалаа								
			ХАА, ан агнуур, ойн аж ахуй, загас агнуур	Уул уурхай, олборлолт	Боловсруулах үйлдвэр	Барилга	Бөөний болон жижиглэн худалдаа, гэр ахуйн барааны засварлах үйлчилгээ	Төрийн удирдлага ба батлан хамгаалах үйл ажиллагаа, албан журмын нийгмийн хамгаалал	Боловсрол	Хүний эрүүл мэнд ба нийгмийн үйл ажиллагаа	
	2016 I-VII	2017 I-VII									
Асгат	4	25	15	-	6	-	4	-	-	-	
Баяндэлгэр	17	1	-	-	-	-	-	-	1	-	
Дарьганга	16	1	-	1	-	-	-	-	-	-	
Мөнххаан	4	-	-	-	-	-	-	-	-	-	
Наран	14	27	4	-	-	-	2	21	-	-	
Онгон	10	-	-	-	-	-	-	-	-	-	
Сүхбаатар	16	-	-	-	-	-	-	-	-	-	
Түвшинширээ	8	-	-	-	-	-	-	-	-	-	
Түмэнцогт	17	1	-	1	-	-	-	-	-	-	
Уулбаян	9	18	-	13	-	-	2	-	-	3	
Халзан	9	5	-	-	-	4	1	-	-	-	
Эрдэнэцагаан	28	1	-	1	-	-	-	-	-	-	
Баруун-Урт	216	77	-	72	-	-	2	-	-	2	
Дүн	368	156	19	88	6	4	11	21	1	5	

**I.3 НИЙГМИЙН ХАЛАМЖ**

Үзүүлэлт		2017.I-VII		
		Хүн тоо	сая.төг	
Халамжийн сан	1 Халамжийн тэтгэвэр	1 282	1156.2	
	2 Халамжийн тэтгэмж	983	250.9	
	Байнгын асаргаа шаардлагатай иргэнд улиралд 1 удаа	806	91	
	3 ба түүнээс дээш тооны хүүхэдтэй өрх толгойлсон эх, эцэгт жилд 1 удаа	15	1.8	
	18 нас хүрээгүй байхдаа бүтэн өнчин болсон 18-24 насны иргэн	1	1.2	
	Гэнэтийн аюулын улмаас орон гэргүй болсон өрхөд 1 удаа	5	6.0	
	2 ихэр хүүхэд төрүүлж эсэн мэнд өсгөж байгаа өрх, иргэнд олгох тэтгэмж	8	16.0	
	Нэг удаагийн тусламж			
	Хорих ангиас суллагдсан өөрийн гэр оронгүй иргэн	1	1.2	
	16 хүртэлх насны байнгын асаргаа шаардлагатай хүүхдэд олгох мөнгөн тэтгэмж	147	133.7	
	3 Амжиргааг дэмжих нөхцөлт мөнгөн тэтгэмж	1 054	405.8	
	байнгын асаргаа шаардлагатай	Ахмад настныг асарч байгаа иргэд олгох тэтгэмж	605	228.2
		Хөгжлийн бэрхшээлтэй иргэнийг асарч байгаа иргэд олгох тэтгэмж	249	95.6
		Хөгжлийн бэрхшээлтэй хүүхдийг асарч байгаа иргэд олгох тэтгэмж	149	60.6
	Бүтэн өнчин хүүхдийг үрчлэн авсан болон асран хамгаалж харгалзан дэмжиж байгаа иргэнд олгох тэтгэмж	17	7.2	
	Гэр бүлийн тухай хуульд заасны дагуу хүүхдийг гэр бүлдээ авч асрамжилж байгаа иргэнд олгох тэтгэмж	12	5.7	
	Хүүхэд, төрөл садангүй ганц бие хөгжлийн бэрхшээлтэй иргэнийг гэр бүлдээ авч асран хамгаалах	22	8.6	
4 Олон нийтийн оролцоонд түшиглэсэн халамжийн үйлчилгээ	25	10.0		
5 Ахмад настны нийгмийн хамгаалалын тухай хуулийн дагуу олгогдож байгаа хөнгөлөлт тусламж	2 553	150.4		
6 Хөгжлийн бэрхшээлтэй иргэнд олгогдож буй хөнгөлөлт, тусламж	273	52.5		
7 Хүнс тэжээлийн хөтөлбөрийн зардал	4 375	280.4		
Улсын төсвөөс	1 Жирэмсэн болон хөхүүл хүүхэдтэй эхчүүдийн мөнгөн тэтгэмж	2 081	351.4	
	2 Алдар эхийн одонтой эхчүүдэд олгосон тусламж	4 864	683.3	
	3 Алдар цолтой ахмадуудад олгосон хөнгөлөлт тусламж	11	11.2	
	4 Насны хишиг	4 002	359.5	
	ДҮН	21 503	3 713.6	

**I.4 ЭРҮҮЛ МЭНД****I.4.1 ЭРҮҮЛ МЭНД**

	Хэмжих нэгж	2016.I-VII	2017.I-VII	Өсөлт	
				тоо	%
1. Нийт үзлэг	мян.хүн	148.7	140.3	-8.4	94.4
2. Ор хоног	мян.хүн	61.9	62.0	0.1	100.2
3. Урьдчилан сэргийлэх үзлэг	мян.хүн	53.5	43.9	-9.6	82.1
4. Эмчлүүлсэн хүний тоо	мян.хүн	7.8	7.8	-	100.0
5. Түргэн тусламжын дуудлага	мян.хүн	10.4	10.6	0.2	101.9
Үүнээс: алсын дуудлага	мян.хүн	3	3.0	0.0	100.0
6. Осол гэмтлийн дуудлага	хүн	670	439	-231	65.5
7. Нийт нас баралт	хүн	211	185	-26	87.7
8. Амаржсан эх	хүн	751	696	- 55	92.7
Үүнээс: амьд төрсөн хүүхэд	хүн	759	693	- 66	91.3
9. 1 хүртэл насандаа эндсэн хүүхэд	хүн	18	9	-9	50.0
10. 1-5 хүртлэх насны эндсэн хүүхэд	хүн	3	1	-2	33.3

I.4.2 ТӨРӨЛТ, ХҮҮХДИЙН ЭНДЭГДЭЛ, сумаар

Сум	Амаржсан эх	Амьд төрсөн хүүхэд	1 хүртэл насандаа эндсэн хүүхэд	1-5 хүртэл насны эндсэн хүүхэд
Асгат	-	-	-	-
Баяндэлгэр	3	2	1	-
Дарьганга	3	3	3	-
Мөнххаан	2	2	-	-
Наран	1	1	-	-
Онгон	2	2	-	-
Сүхбаатар	3	3	-	-
Түвшинширээ	1	1	-	1
Түмэнцогт	2	2	-	-
Уулбаян	-	-	1	-
Халзан	1	-	-	-
Эрдэнэцагаан	9	9	1	-
Баруун-Урт	669	668	3	-
Дүн	696	693	9	1



I.4.3 ХАЛДВАРТ ӨВЧНИЙ ГАРАЛТ, сумаар

Халдварт өвчин	Хэмжих нэгж	2016.I-VII	2017.I-VII	Өсөлт	
				тоо	хувь
Вируст гепатит	хүн	6	5	-1	83.3
Улаан бурхан	хүн	430	1	-429	0.2
Гар хөл амны өвчин	хүн	83	256	173	3.1*
Цусан суулга	хүн	20	13	-7	65.0
Бруцеллөз	хүн	1	5	4	5.0*
Салхинцэцэг	хүн	211	261	50	123.7
Сүрьеэ	хүн	45	44	-1	97.8
Тэмбүү	хүн	100	119	19	119.0
Заг	хүн	37	89	52	240.5
Трихоминиаз	хүн	58	49	-9	84.5
Бусад	хүн	9	15	6	166.7
Бүгд	хүн	1000	857	-143	85.7

I.4.4 ХАЛДВАРТ ӨВЧНӨӨР ӨВЧЛӨГЧДИЙН ТОО, сумаар

Сум	Халдварт өвчнөөр өвчлөгчид бүгд			Вируст гепатит	Цусан суулга	Гар хөл амны өвчин	Салхинцэцэг	Сүрьеэ	Тэмбүү	Заг	Трихоминиаз
	2016.I-VII	2017.I-VII	1000 хүн тутамд								
Асгат	8	8	4.6	-	-	-	2	2	1	3	
Баяндэлгэр	15	39	8.0	-	1	22	-	-	8	3	
Дарьганга	7	12	4.0	-	-	3	-	-	5	-	
Мөнххаан	114	9	2.0	-	-	3	1	-	-	1	
Наран	3	51	32.0	1	-	-	41	1	7	-	
Онгон	15	29	7.7	1	-	2	9	1	7	3	
Сүхбаатар	20	19	6.0	-	-	-	-	7	4	3	
Түвшинширээ	64	11	3.3	1	-	-	1.0	3	-	4	
Түмэнцогт	6	4	1.6	-	-	-	-	2	1	1	
Уулбаян	31	18	6.3	-	-	-	-	5	7	3	
Халзан	21	6	3.6	-	-	-	-	2	2	1	
Эрдэнэцагаан	48	27	4.1	-	1	-	-	3	18	1	
Баруун-Урт	648	624	30.6	2	11	226	207	18	59	66	
Дүн	1000	857	14.3	5	13	256	261	44	119	89	0

**I.5 ГЭМТ ХЭРЭГ****I.5.1 БҮРТГЭГДСЭН ХЭРГИЙН ТОО, төрлөөр**

Хэргийн төрөл		2015.I-VII	2016.I-VII	2017.I-VII
Бүртгэгдсэн хэрэг-бүгд		200	194	183
ангилал	Хөнгөн	78	105	103
	Хүндэвтэр	108	73	58
	Хүнд	14	12	21
	Онц хүнд	-	4	1
төрөл	Хүний амь бие, эрүүл мэндийн эсрэг гэмт хэрэг	64	74	73
	Хүүхэд гэр бүл, нийгмийн ёс суртахууны эсрэг гэмт хэрэг	6	6	2
	Өмчлөх эрхийн эсрэг гэмт хэрэг	86	76	70
	Бусдын эд хөрөнгийг хулгайлах	64	63	63
	Үүнээс: Хувийн өмчийг хулгайлах	42	50	41
	Малын хулгай	21	11	19
	Бусдын эд хөрөнгийг дээрэмдэх	4	1	
	Бусдын эд хөрөнгийг залилан мэхлэх	11	4	3
	Аж ахуйн эсрэг гэмт хэрэг	-	1	-
	Нийгмийн аюулгүй байдлын эсрэг гэмт хэрэг	21	10	5
	Хүн амын эрүүл мэндийн эсрэг гэмт хэрэг	1	2	-
	Тээврийн хэрэгслийн хөдөлгөөний аюулгүй байдал, ашиглалт	15	16	20
	Бусад гэмт хэрэг	7	9	-
	Гэмт хэргийн улмаас учирсан хохирол			
Гэмтэж осолдсон хүн		94	103	99
Нас барсан хүн		26	37	17
Нийт хохирол /сая төгрөг/		693.3	382.8	288.0
Нөхөн төлүүлсэн хохирол /хувь/		86.4	67.1	70.2

I.5.2 БҮРТГЭГДСЭН ХЭРГИЙН ТОО, сумаар

Сум	2015.I-VII	2016.I-VII	2017.I-VII
Асгат	7	1	1
Баяндэлгэр	6	6	5
Дарьганга	8	5	7
Мөнххаан	13	18	27
Наран	5	4	4
Онгон	5	4	6
Сүхбаатар	17	6	9
Түвшинширээ	3	4	7
Түмэнцогт	5	11	7
Уулбаян	1	7	9
Халзан	6	2	5
Эрдэнэцагаан	20	33	25
Баруун-Урт	104	93	71
Дүн	200	194	183



I.5.3 СЭЖИГТЭН, ЯЛЛАГДАГЧИЙН ТОО

Сэжигтэн, яллагдагчийн тоо	2015.I-VII	2016.I-VII	2017.I-VII
Бүгд	202	190	161
Үйлдэхдээ:			
-Бүлэглэсэн	41	16	17
-Согтуу байсан	47	60	56
Урьд ял шийтгэгдсэн	1	3	1
Эрүүлжигдсэн	352	302	279
Үүнээс: Баривчлуулсан хүн	98	35	48

I.5.4 СЭЖИГТЭН, ЯЛЛАГДАГЧИЙН ТОО, сумаар

Сум	2015.I-VII	2016.I-VII	2017.I-VII
Асгат	6	-	1
Баяндэлгэр	6	5	5
Дарьганга	9	3	5
Мөнххаан	16	18	11
Наран	4	5	3
Онгон	4	3	5
Сүхбаатар	14	9	6
Түвшинширээ	2	2	7
Түмэнцогт	5	10	6
Уулбаян	1	6	8
Халзан	4	2	4
Эрдэнэцагаан	17	31	20
Баруун-Урт	114	96	80
Дүн	202	190	161

**II.1 МӨНГӨ, БАНК****II.1.1 ЗЭЭЛ, ХАДГАЛАМЖИЙН ҮЛДЭГДЭЛ, банкуудаар, сарын эцэст, сая.төг**

Банк	Зээлийн өрийн үлдэгдэл			Үүнээс: Хугацаа хэтэрсэн болон чанаргүй зээл			Хадгаламжийн үлдэгдэл		
	2016.XII	2016.VII	2017.VII	2016.XII	2016.VII	2017.VII	2016.XII	2016.VII	2017.VII
ХААН	63 903.6	55 785.4	66 360.9	661.9	1 010.9	653.3	26 971.9	23 503.8	24 034.5
ХАС	4 607.2	4 389.2	4 897.1	149.5	317.2	329.3	4 655.7	4 527.8	5 172.2
Голомт	4 167.5	4 122.6	5 675.2	1 806.7	1 571.5	1 829.7	1 840.2	1 547.4	2 413.4
Төрийн банк	26 146.9	29 058.5	27 949.9	165.1	262.3	217.6	13 363.7	13 038.6	15 131.2
Капитал банк	561.5	767.1	380.0	23.3	32.1	5.8	267.0	150.2	601.0
Дүн	99 386.7	94 122.8	105 263.1	2 806.5	3 194.0	3 035.7	47 098.5	42 767.8	47 352.3

II.1.2 ЗЭЭЛ, ХАДГАЛАМЖИЙН ҮЛДЭГДЭЛ, тооцооны төвүүдээр, сая.төг

Сум	Зээлийн өрийн үлдэгдэл			Үүнээс: Хугацаа хэтэрсэн болон чанаргүй зээл			Хадгаламжийн үлдэгдэл		
	2016.XII	2016.VII	2017.VII	2016.XII	2016.VII	2017.VII	2016.XII	2016.VII	2017.VII
Асгат	1 616.9	1 447.4	1 681.4	-	-	-	1 227.1	1 380.4	1 585.4
Баяндэлгэр	4 937.7	4 549.4	5 168.4	1.8	1.8	14.4	1 877.7	2 659.6	3 316.7
Дарьганга	2 454.6	2 272.8	2 647.3	5.0	-	35.3	1 320.3	2 275.4	2 531.2
Мөнххаан	4 846.0	4 733.6	5 014.5	26.1	6.7	1.2	1 655.0	2 014.6	2 648.9
Наран	1 731.3	1 725.9	1 976.8	3.6	-	0.0	960.7	1 247.4	1 369.9
Онгон	4 904.9	4 643.4	5 423.0	21.2	17.3	60.1	1 745.2	2 295.9	2 874.6
Сүхбаатар	3 617.1	3 432.5	3 708.8	16.3	-	16.4	917.2	1 473.3	1 628.4
Түвшинширээ	3 876.1	3 858.6	3 948.5	-	1.4	7.3	824.8	1 000.6	1 240.0
Түмэнцогт	2 636.9	2 317.0	2 832.4	2.3	15.3	1.6	1 152.2	1 470.4	1 839.4
Уулбаян	3 548.0	3 507.1	3 391.4	13.5	30.6	21.6	840.5	929.0	1 211.4
Халзан	1 529.9	1 505.1	1 745.2	-	-	0.0	486.5	828.5	970.5
Эрдэнэцагаан	8 754.8	8 064.8	9 525.9	173.7	88.3	194.0	1 574.4	1 842.0	2 488.7
Баруун-Урт	8 018.6	7 577.0	8 666.4	79.4	-	88.8	2 883.4	3 665.0	252.0
Бичигт	263.5	238.9	348.0	-	19.9	2.4	310.0	185.0	4 647.3
Төмөртэй	1 698.4	1 675.0	2 180.0	27.7	-	28.6	795.3	254.9	402.0
Салбар	44 952.0	42 574.3	47 005.1	2 435.9	3 012.7	2 564.0	28 528.2	19 245.8	18 345.9
Дүн	99 386.7	94 122.8	105 263.1	2 806.5	3 194.0	3 035.7	47 098.5	42 767.8	47 352.3

**II.2 ТӨРИЙН САНХҮҮ****II.2.1 ОРОН НУТГИЙН ТӨСВИЙН ОРЛОГО, сая.төг**

	2016.I-VII	2017.I-VII			2017.I-VII 2016.I-VII %
		төл	гүйц	%	
А. Урсгал орлого	4 914.4	5 350.2	5 184.2	96.9	105.5
1. Татварын орлого	3 579.6	3 032.7	3 161.5	104.2	88.3
1.1 Орлогын албан татвар	2 250.9	1 853.1	1 941.3	104.8	86.2
1.2 Өмчийн татвар	308.4	227.0	299.5	131.9	97.1
1.3 Дотоодын бараа үйлчилгээний татвар	279.2	240.8	283.4	117.7	101.5
1.4 Бусад	741.1	711.8	637.3	89.5	86.0
2. Татварын бус орлого	1 334.8	2 317.5	2 022.8	87.3	151.5
3. Хөрөнгө борлуулсны орлого	62.5	-	46.1	-	73.8
Б. Тусламжийн орлого	24 344.3	22 545.8	21 434.2	95.1	88.0
Нийт орлого ба тусламжийн дүн	29 321.2	27 896.0	26 664.5	95.6	90.9

II.2.2 ОРОН НУТГИЙН ТӨСВИЙН ЗАРЛАГА, сая.төг

	2016.I-VII	2017.I-VII			2017.I-VII 2016.I-VII
		төл	гүйц	%	
1. Урсгал зардал	28 628.6	32 610.7	28 081.8	86.1	98.1
1.1 Цалин хөлс ба нэмэгдэл урамшил	12 199.8	12 602.6	12 208.7	96.9	100.1
1.2 Ажил олгогчоос нийгмийн даатгалд төлөх шимтгэл	1 333.8	1 391.7	1 323.0	95.1	99.2
1.3 Байр ашиглалттай холбоотой зардал	2 909.5	2 662.3	2 387.6	89.7	82.1
1.4 Хангамжийн бараа материал	485.6	522.8	448.3	85.7	92.3
1.5 Нормативт зардал	1 109.0	1 155.7	1 001.1	86.6	90.3
1.6 Эд хогшил, урсгал засварын зардал	243.0	266.3	174.3	65.5	71.7
1.7 Бусдаар гүйцэтгүүлсэн ажил үйлчилгээ	1 165.8	1 221.4	865.3	70.8	74.2
1.8 Томилолт зочны зардал	81.7	99.0	67.1	67.8	82.1
1.9 Бараа үйлчилгээний бусад зардал	722.2	1 599.1	1 123.0	70.2	155.5
1.10 Нийгмийн хамгаалал	2 371.9	2 851.4	2 697.5	94.6	113.7
1.11 Урсгал шилжүүлэг	568.6	4 070.5	3 881.2	95.3	682.6
1.12 Татаас	50.0	161.9	126.9	78.4	253.8
1.13 Хөрөнгийн зардал	5 387.7	4 006.0	1 777.8	44.4	33.0
1.14 Эргэн төлөгдөх төлбөрийг хассан цэвэр зээл	456.3	1 038.8	511.3	49.2	112.1
Нийт зарлага ба цэвэр зээлийн дүн	29 084.9	33 649.5	28 593.1	86.1	98.3



II.2.3 АЙМГИЙН ТӨСВИЙН ОРЛОГО, сумаар, оны үнээр, сая.төг

Сум	Орлого				ХАОАТ		АТБӨЯХ-ийн татвар		Газрын төлбөр	
	2016.I-VII	2017.I-VII			төл	гүйц	төл	гүйц	төл	гүйц
		төл	гүйц	%						
Асгат	47.4	44.3	57.5	113.6	33.2	45.6	6.0	6.1	0.3	0.7
Баяндэлгэр	119.7	124.1	137.8	98.0	91.6	101.7	16.0	19.9	0.3	0.5
Дарьганга	81.4	80.8	106.4	141.4	44.5	60.4	12.0	15.9	0.2	0.1
Мөнххаан	100.7	105.7	126.9	127.7	64.2	78.0	14.0	16.6	1.0	1.6
Наран	60.9	46.7	61.1	132.7	34.7	47.7	7.8	7.0	0.5	0.3
Онгон	220.7	182.5	196.1	121.1	151.5	154.6	14.0	11.5	0.5	0.8
Сүхбаатар	82.2	85.9	105.7	101.2	52.6	68.0	9.8	10.1	12.0	10.2
Түвшинширээ	72.9	70.4	89.4	109.2	47.9	67.9	11.5	10.7	0.6	0.8
Түмэнцогт	125.9	99.9	223.3	137.3	42.9	77.6	8.0	7.1	4.0	5.3
Уулбаян	77.2	80.6	84.6	90.5	52.1	65.6	7.0	10.2	1.2	2.4
Халзан	52.7	50.9	61.2	116.8	37.6	45.6	6.3	7.1	0.3	0.3
Эрдэнэцагаан	312.6	349.2	405.5	115.0	239.1	220.6	22.0	24.2	12.0	4.9
Баруун-Урт	1 962.5	683.9	839.8	137.2	149.0	181.2	-	-	-	-
Сумын дүн	3 316.8	2 004.8	2 495.2	124.5	1 040.9	1 214.4	134.4	146.3	32.8	27.7
Аймгийн дүн	29 321.2	27 896.0	26 664.5	95.6	1 853.1	1 941.3	240.8	283.4	50.0	42.1

Тайлбар: Аймгийн Татварын хэлтсийн мэдээгээр

II.2.4 АЙМГИЙН ТӨСВИЙН ЗАРЛАГА, сумаар, оны үнээр, сая.төг

Сум	Зарлага				Цалин хөлс болон нэмэгдэл урамшил		Байр ашиглалттай холбоотой тогтмол зардал		Хангамж бараа материалын зардал	
	2016.I-VII	2017.I-VII			төл	гүйц	төл	гүйц	төл	гүйц
		төл	гүйц	%						
Асгат	655.9	764.3	658.0	86.1	466.4	446.8	19.4	6.2	22.1	18.4
Баяндэлгэр	1 431.3	1 639.7	1 477.6	90.1	870.5	857.2	182.0	59.7	31.6	30.3
Дарьганга	964.3	1 064.0	977.3	91.9	610.3	596.8	5.2	4.9	32.1	29.9
Мөнххаан	1 257.5	1 387.3	1 316.2	94.9	825.2	819.8	26.4	19.3	30.3	27.9
Наран	720.7	795.2	680.3	85.5	449.4	444.7	15.9	10.9	23.2	17.5
Онгон	1 062.1	1 120.6	954.8	85.2	597.8	575.2	31.6	19.9	25.3	19.8
Сүхбаатар	1 160.5	2 183.8	1 123.7	51.5	591.2	591.5	10.7	9.6	21.9	21.7
Түвшинширээ	949.6	954.3	910.5	95.4	624.1	610.5	7.6	6.9	26.5	24.5
Түмэнцогт	946.5	1 093.6	1 012.2	92.6	610.7	586.8	11.4	6.3	19.6	11.0
Уулбаян	887.1	1 109.3	867.6	78.2	579.5	552.2	9.7	5.7	22.7	16.9
Халзан	798.0	796.1	703.9	88.4	474.9	458.2	27.3	15.9	18.0	13.9
Эрдэнэцагаан	1 485.9	1 971.3	1 469.3	74.5	1 040.9	942.3	11.5	9.8	43.6	39.4
Баруун-Урт	6 396.3	6 599.8	6 205.7	94.0	3 423.0	3 360.4	161.1	158.4	60.6	52.7
Сумын дүн	18 715.7	21 479.3	18 357.1	85.5	11 163.9	10 842.4	519.8	333.6	377.5	323.9
Аймгийн дүн	29 084.9	33 649.5	28 593.1	85.0	12 602.6	12 208.7	1 221.4	865.3	522.8	448.3



II.3 ҮНЭ

II.3.1 ХЭРЭГЛЭЭНИЙ БАРАА, ҮЙЛЧИЛГЭЭНИЙ ҮНИЙН ИНДЕКС

Барааны бүлгээр	<u>2017.VII</u> 2016.VII	<u>2017.VII</u> 2016.XII	<u>2017.VII</u> 2017.VI
ЕРӨНХИЙ ИНДЕКС	104.7	104.2	100.2
ХҮНСНИЙ БАРАА, СОГТУУРУУЛАХ БУС УНДАА	105.2	106.5	100.8
Хүнсний бараа	101.5	105.5	100.9
Талх, гурил, будаа	101.9	100.8	100.0
Мах, махан бүтээгдэхүүн	94.9	118.7	99.5
Сүү, сүүн бүтээгдэхүүн, өндөг	106.6	90.1	99.8
Төрөл бүрийн өөх, тос	110.9	107.0	101.2
Жимс, жимсгэнэ	104.5	109.7	98.1
Төмс, хүнсний ногоо	96.9	124.8	111.8
Саахар, жимсний чанамал, чихэр, шоколад	110.8	101.2	99.6
Хүнсний бусад бүтээгдэхүүн	104.9	101.1	100.0
Согтууруулах бус ундаа	146.9	115.2	100.0
СОГТУУРУУЛАХ УНДАА, ТАМХИ, МАНСУУРУУЛАХ БОДИС	111.0	103.2	100.2
Согтууруулах ундаа	104.5	103.7	100.8
Тамхи	113.4	103.1	100.0
ХУВЦАС, БӨС БАРАА, ГУТАЛ	101.1	100.7	100.0
Хувцас, бөс бараа	100.7	101.1	100.0
Хөвөн бөс, бараа	100.0	100.0	100.0
Бүх төрлийн хувцас	100.7	101.2	100.0
Жижиг эдлэл, хэрэгсэл	98.6	99.6	100.0
Гутал	102.2	99.9	100.0
ОРОН СУУЦ, УС, ЦАХИЛГААН, ХИЙН БОЛОН БУСАД ТҮЛШ	99.3	99.5	100.7
Орон сууцны бодит түрээс	117.6	117.6	100.0
Орон сууцны засвар, үйлчилгээ	112.7	113.4	102.3
Усан хангамж, бусад үйлчилгээ	72.5	72.5	100.0
Цахилгаан, хийн болон бусад түлш	100.0	100.0	100.0
ГЭР АХУЙН ТАВИЛГА, ГЭР АХУЙН БАРАА	103.7	103.4	99.8
Тавилга, хэрэгсэл, хивс, дэвсгэр	100.3	101.6	100.0
Оёмол, нэхмэл эдлэл	121.5	120.7	99.2
Цахилгаан бараа	102.2	101.1	99.7
Шилэн эдлэл, сав суулга	105.5	102.7	99.6
Багаж хэрэгсэл	102.2	101.3	100.0
Цэвэрлэгээний болон бусад жижиг бараа	102.6	100.2	100.0
ЭМ, ТАРИА, ЭМНЭЛЭГИЙН ҮЙЛЧИЛГЭЭ	109.9	107.8	100.0
Эм, тариа, эмнэлэгийн хэрэгсэл	115.2	111.9	100.0
Амбулаторийн үйлчилгээ	100.0	100.0	100.0
Эмнэлэгт хэвтэж эмчлүүлэх үйлчилгээ	110.9	110.9	100.1
ТЭЭВЭР	110.9	110.9	100.1
Тээврийн хэрэгслийн худалдан авалт	119.1	119.1	100.0
Хувийн тээврийн хэрэгслийн засвар, үйлчилгээ	104.0	104.0	100.0
Тээврийн үйлчилгээ	100.0	100.0	100.0
ХОЛБООНЫ ХЭРЭГСЭЛ, ШУУДАНГИЙН ҮЙЛЧИЛГЭЭ	97.6	99.7	99.7
АМРАЛТ, ЧӨЛӨӨТ ЦАГ, СОЁЛЫН БАРАА ҮЙЛЧИЛГЭЭ	101.9	99.9	100.0
Дуу, дүрс, гэрэл зураг, бусад тоног төхөөрөмж	99.2	97.9	100.0
Чөлөөт цаг, соёлын үйлчилгээ	100.0	100.0	100.0
Ном, сонин бичгийн хэрэгсэл	108.0	102.7	100.0
БОЛОВСРОЛЫН ҮЙЛЧИЛГЭЭ	100.5	99.4	99.4
ЗОЧИД БУУДАЛ, НИЙТИЙН ХООЛ, ДОТУУР БАЙРНЫ ҮЙЛЧИЛГЭЭ	101.2	100.2	100.0
Нийтийн хоолны үйлчилгээ	101.9	100.4	100.0
Зочид буудал, дотуур байрны үйлчилгээ	100.0	100.0	100.0
БУСАД БАРАА, ҮЙЛЧИЛГЭЭ	107.7	102.0	100.0
Хувь хүнд хандсан үйлчилгээ	111.1	103.0	100.0
Хувь хүний эд зүйл, хэрэглэл	98.2	98.2	100.0
Санхүүгийн үйлчилгээ	100.0	100.0	100.0



II.3.2 ХЭРЭГЛЭЭНИЙ ҮНЭ, хүнсний гол нэр төрлийн барааны үнэ, сараар

Нэр төрөл	2015.VII	2016.VII	2017.VII	$\frac{2017.VII}{2016.VII}$ %
1-р зэргийн гурил, кг	1 180	1 250	1 233	98.6
Хонины мах, кг	6 800	6 000	5 500	91.7
Үхрийн мах, кг	7 500	7 167	7 167	100.0
Ямааны ястай мах, кг	5 800	5 500	4 500	81.8
Элсэн чихэр, кг	1 630	1 778	2 222	125.0
Цагаан будаа, кг	2 230	2 055	2 167	105.4
Шингэн сүү, л	1 000	933	1 000	107.1
Цагаан ноолуур, кг	40 000	35 000	40 000	114.3
Бор ноолуур, кг	40 000	35 000	40 000	114.3
Бензин, А-80, 1 литр	1 660	1 580	1 630	103.2
Бензин, А-92, 1 литр	1 920	1 690	1 740	103.0
Дизел түлш, литр	1 950	1 820	1 870	102.7

II.3.3 ХӨДӨӨ АЖ АХУЙН ЗАРИМ БҮТЭЭГДЭХҮҮНИЙ ЗАХ ЗЭЭЛИЙН ДУНДАЖ ҮНЭ

Нэр төрөл	2015.VII	2016.VII	2017.VII	$\frac{2017.VII}{2016.VII}$ %
Тэмээний эр ноос	2 500	1 500	2 000	133.3
Тэмээний эм ноос	2 500	1 500	2 000	133.3
Хонины ноос	200	300	2 000	6.6*
Адууны дэл	7 500	4 000	5 000	125.0
Адууны сүүл	7 500	7 000	7 500	107.1
Адууны шир	30 000	15 000	15 000	100.0
Үхрийн шир 1.8-2.3 метрийн хэмжээтэй	30 000	12 500	20 000	160.0
Үхрийн шир 2.3 метрээс дээш хэмжээтэй	45 000	20 000	32 500	162.5
Хонины ноосгүй нэхий	2 500	-	2 500	-
Ямааны ноолуургүй арьс	2 000	-	1 000	-
Сонгино	1 100	1 150	1 150	100.0
Сармис	3 500	5 500	7 500	136.4
Өргөст хэмх	3 250	2 000	4 000	200.0
Улаан лооль	3 750 -	-	4 250	-
Тарвас	1 750	1 800	2 500	138.9
Өндөг	325	300	310	103.3

**II.4 ХӨДӨӨ АЖ АХУЙ****II.4.1 ТАРИАЛСАН ТАЛБАЙ, сумаар, га-р**

Сум	Төмс			Хүнсний ногоо		
	2016.I-VII	2017.I-VII	%	2016.I-VII	2017.I-VII	%
Асгат	3.7	3.5	94.3	1.1	2.0	181.8
Баяндэлгэр	0.8	1.5	187.5	0.9	1.7	184.7
Дарьганга	3.2	3.3	103.1	1.2	1.2	101.7
Мөнххаан	5.0	5.0	100.0	2.5	2.5	100.0
Наран	2.0	2.1	105.0	1.0	1.9	190.0
Онгон	3.0	3.0	100.0	0.3	0.3	100.0
Сүхбаатар	3.0	5.0	166.7	1.0	1.0	100.0
Түвшинширээ	1.2	2.6	216.7	0.3	1.4	4.7*
Түмэнцогт	2.0	2.0	100.0	2.7	2.0	75.5
Уулбаян	3.9	3.9	100.7	0.8	1.1	133.2
Халзан	0.5	1.5	3.0*	1.0	1.0	100.0
Эрдэнэцагаан	7.0	7.0	100.0	3.3	2.8	83.6
Баруун-Урт	26.6	25.0	94.0	14.0	14.0	100.0
Бүгд	61.9	65.4	105.7	30.0	32.8	109.2

Сум	Үр тариа		Тэжээлийн ургамал		Техникийн ургамал	
	2016.I-VII	2017.I-VII	2016.I-VII	2017.I-VII	2016.I-VII	2017.I-VII
Асгат	2.0	2.0	-	-	-	-
Баяндэлгэр	-	-	-	-	-	-
Дарьганга	-	-	-	-	-	-
Мөнххаан	1 000.0	-	20.0	-	-	-
Наран	-	-	-	-	-	-
Онгон	-	-	-	-	-	-
Сүхбаатар	4 568.0	5 229.0	-	40.0	600.0	800.0
Түвшинширээ	-	-	-	-	-	-
Түмэнцогт	3 037.0	2 250.0	-	-	2 254.0	800.0
Уулбаян	-	-	-	-	-	-
Халзан	-	-	-	-	-	-
Эрдэнэцагаан	1 200.0	-	2 000.0	-	2 800.0	-
Баруун-Урт	-	-	-	-	-	-
Бүгд	9 807.0	7 481.0	2 020.0	40.0	5 654.0	1 600.0

**II.5 АЖ ҮЙЛДВЭР****II.5.1 АЖ ҮЙЛДВЭРИЙН НИЙТ БҮТЭЭГДЭХҮҮН, 2010 оны зэрэгцүүлэх үнээр, сая.төг**

Аж үйлдвэрийн салбар	2016.I-VII	2017.I-VII	Дүнд эзлэх хувь	
			2016.I-VII	2017.I-VII
Уул уурхай, олборлох аж үйлдвэр	19 528.9	19 163.8	88.4	88.5
Нүүрс	1 412.3	2 478.3	6.4	11.4
Цайрын баяжмал	18 094.3	16 680.4	81.9	77.0
Хайрга	22.3	5.0	0.1	0.0
Боловсруулах аж үйлдвэр	755.4	573.5	3.4	2.6
Хүнсний бүтээгдэхүүн, ундаа үйлдвэрлэлт	407.9	315.6	1.8	1.5
Дээрхи ангид ороогүй бусад үйлдвэрлэл	347.5	257.9	1.6	1.2
Цахилгаан, дулааны эрчим хүч үйлдвэрлэлт, усан хангамж	1 812.9	1 918.1	8.2	8.9
Цахилгаан, дулаан, уур үйлдвэрлэл	1 737.9	1 841.2	7.9	8.5
Ус хуримтлуулах, ариутгах, усан хангамжийн үйл ажиллагаа	75.0	76.9	0.3	0.4
Дүн	22 097.3	21 655.4	100.0	100.0

II.5.2 АЖ ҮЙЛДВЭРИЙН БОРЛУУЛСАН БҮТЭЭГДЭХҮҮН, оны үнээр, сая.төг

Аж үйлдвэрийн салбар	2016.I-VII	2017.I-VII	Дүнд эзлэх хувь	
			2016.I-VII	2017.I-VII
Уул уурхай, олборлох аж үйлдвэр	77 200.5	106 845.7	92.2	94.1
Нүүрс	1 775.4	4 846.6	2.1	4.3
Цайрын баяжмал	75 333.6	101 985.4	90.0	89.8
Хайрга	91.5	13.7	0.1	0.0
Боловсруулах аж үйлдвэр	1 083.7	973.6	1.3	0.9
Хүнсний бүтээгдэхүүн, ундаа үйлдвэрлэлт	741.8	637.8	0.9	0.6
Дээрхи ангид ороогүй бусад үйлдвэрлэл	341.9	335.8	0.4	0.3
Цахилгаан, дулааны эрчим хүч үйлдвэрлэлт, усан хангамж	5 431.3	5 742.0	6.5	5.1
Цахилгаан, дулаан, уур үйлдвэрлэл	4 963.8	5 358.1	5.9	4.7
Ус хуримтлуулах, ариутгах, усан хангамжийн үйл ажиллагаа	467.5	383.9	0.6	0.3
Дүн	83 715.5	113 561.3	100.0	100.0

II.5.3 АЖ ҮЙЛДВЭРИЙН САЛБАРЫН БҮТЭЭГДЭХҮҮНИЙ НИЙТ ҮЙЛДВЭРЛЭЛ, оны үнээр, сая.төг



Гол нэр төрлийн бүтээгдэхүүн	2016.VII	2017.VII	2016.I-VII	2017.I-VII	2017.I-VII % 2016.I-VII
Уул уурхай, олборлох аж үйлдвэр					
Хүрэн нүүрс	132.7	-	1 778.2	4 846.6	2.7*
Цайрын баяжмал	5 914.4	3 592.0	32 126.2	31 844.8	99.1
Хайрга, шороо	26.7	-	91.5	13.7	15.0
Цахилгаан дулааны эрчим хүч үйлдвэрлэл, усан хангамж					
Дулааны эрчим хүч	3.4	-	2 851.7	2 826.7	99.1
Түгээсэн цэвэр ус	31.4	21.0	354.5	283.1	79.9
Цахилгаан	241.7	249.0	1 799.4	2 215.5	123.1
Хүнсний бүтээгдэхүүн, ундаа, ус үйлдвэрлэл					
Ааруул	-	1.5	-	2.7	-
Аарц	-	-	1.3	-	-
Банш, бууз, хуушуур	-	2.2	-	3.8	-
Бялуу	4.0	1.8	36.1	25.4	70.4
Зайрмаг	-	6.9	-	9.3	-
Нарийн боов	21.3	11.7	107.8	75.5	70.1
Талх	66.8	75.7	482.5	384.3	79.6
Тараг	-	0.5	-	0.5	-
Хиамны зүйл	0.8	0.9	3.1	2.6	84.9
Хийжүүлсэн цэвэр ус, рашаан	6.2	7.8	36.5	50.8	139.2
Хэвийн боов	-	2.3	50.2	47.2	93.9
Хэрчсэн гурил	3.8	3.7	9.2	4.8	52.5
Цөцгий	-	0.2	-	0.2	-
Хувцас үйлдвэрлэл					
Ажлын хувцас	-	-	0.5	0.1	21.5
Дээлнээс бусад монгол хувцас	0.4	1.6	7.8	4.0	51.0
Монгол гутал	-	-	2.5	6.4	2.6*
Монгол дээл, тэрлэг	5.4	11.9	63.5	88.6	139.5
Оёмол пальто	-	-	0.3	-	-
Оёмол хүрэм	-	0.1	1.0	1.0	99.0
Өмд	-	-	0.2	-	-
Туурга	1.2	1.2	2.8	4.3	153.0
Модон эдлэл					
Гал тогооны өрөөний модон тавилга	-	-	3.2	1.2	37.4
Гэрийн бусад модон тавилга	0.9	2.7	5.4	6.4	117.6
Модон сандал	0.0	0.0	0.7	0.4	54.1
Төрөл бүрийн модон эдлэл	2.1	-	7.1	6.1	85.4
Төмөр эдлэл үйлдвэрлэл					
Гал зуух, хоолны төмөр эдлэл	1.4	1.7	6.6	10.0	150.8
Гэр ахуйн төмөр эдлэл	0.0	0.6	0.4	3.7	9.0*
Ширмэн болон төмөр зуух, яндан	0.6	0.5	4.1	2.1	51.1
Барилгын бүтээгдэхүүн үйлдвэрлэл					
Бетон зуурмаг	68.6	-	144.6	-	-
Замын хавтан, хашлага	13.0	-	29.0	2.4	8.1
Таваарын бетон	1.44	-	6.4	3.3	51.8
Улаан тоосго	3.2	-	12.8	1.9	14.7
Хуванцар хүрээтэй хаалга, цонх	-	8.3	-	8.3	-
Хүрмэн блок	-	36.4	-	88.9	-
Бусад үйлдвэрлэл					
Ариун цэврийн цаас	-	-	1.8	-	-
Сувагжуулалт	13.7	10.5	113.1	100.8	89.1

II.5.4 АЖ ҮЙЛДВЭРИЙН САЛБАРЫН ГОЛ НЭР ТӨРЛИЙН БҮТЭЭГДЭХҮҮН ҮЙЛДВЭРЛЭЛ, төрлөөр



Гол нэр төрлийн бүтээгдэхүүн	Хэмжих нэгж	2016.VII	2017.VII	2016.I-VII	2017.I-VII	$\frac{2017.I-VII}{2016.I-VII}$ %
Уул уурхай, олборлох аж үйлдвэр						
Хүрэн нүүрс	мян.тн	6.4	-	81.2	142.8	175.9
Цайрын баяжмал	мян.тн	7.4	5.3	50.0	46.0	92.0
Хайрга, шороо	мян.м3	0.9	0.7	3.1	0.7	22.6
Цахилгаан дулааны эрчим хүч үйлдвэрлэл, усан хангамж						
Дулааны эрчим хүч	мян.Гкал	0.5	-	65.7	61.8	94.1
Түгээсэн цэвэр ус	мян.м3	14.2	14.2	121.4	113.3	93.3
Цахилгаан	сая.квт	1.7	1.9	11.4	16.5	144.7
Хүнсний бүтээгдэхүүн, ундаа, ус үйлдвэрлэл						
Ааруул	тн	-	0.1	-	0.2	-
Аарц	тн	-	-	0.4	-	-
Банш, бууз, хуушуур	тн	-	-	-	0.6	-
Бялуу	тн	0.3	0.1	3.0	1.3	43.3
Зайрмаг	мян.ш	13.1	12.0	29.5	31.4	106.4
Нарийн боов	тн	4.9	2.1	27.5	18.9	68.7
Талх	тн	46.5	49.6	346.4	260.9	75.3
Тараг	мян.л	0.2	0.0	0.5	0.3	60.0
Хиамны зүйл	тн	0.1	0.0	0.5	0.5	100.0
Хийжүүлсэн цэвэр ус, рашаан	мян.л	34.4	51.6	199.9	275.7	137.9
Хэвийн боов	тн	0.1	0.5	13.8	12.1	87.7
Хэрчсэн гурил	тн	1.3	0.1	3.2	1.6	50.0
Хувцас үйлдвэрлэл						
Ажлын хувцас	ш	-	-	7	3	42.9
Дээлнээс бусад монгол хувцас	ш	12	70	172	211	122.7
Монгол гутал	хос	-	-	59	98	166.1
Монгол дээл, тэрлэг	ш	88	190	1 000	1 581	158.1
Оёмол пальто	ш	-	-	3	-	-
Оёмол хүрэм	ш	1	1	16	20	125.0
Өмд	ш	-	-	4	4	100.0
Туурга	ш	4	4	9	14	155.6
Модон эдлэл						
Гал тогооны өрөөний модон тавилга	ш	1	-	5	2.0	-
Гэрийн бусад модон тавилга	ш	2	6	19	16	84.2
Модон сандал	ш	-	4	45	32	71.1
Төрөл бүрийн модон эдлэл	мян.төг	2 060.0	-	7 140.0	6 080.0	85.2
Төмөр эдлэл үйлдвэрлэл						
Гал зуух, хоолны төмөр эдлэл	мян.төг	1 369.0	1 632.0	6 632.5	9 976.0	150.4
Гэр ахуйн төмөр эдлэл	ш	-	7	16	102	6.4*
Ширмэн болон төмөр зуух, яндан	ш	4	2	24	9	37.5
Барилгын бүтээгдэхүүн үйлдвэрлэл						
Бетон зуурмаг	м3	473.0	-	973.0	-	-
Замын хавтан, хашлага	м2	869.7	-	1 935.9	146.9	7.6
Таваарын бетон	м3	12.0	-	33.1	14.4	43.5
Улаан тоосго	мян.ш	3.5	-	11.2	2.6	23.2
Хуванцар хүрээтэй хаалга, цонх	м2	-	150.0	-	150.0	-
Хүрмэн блок	мян.ш	302.8	31.3	302.8	76.3	25.2
Бусад үйлдвэрлэл						
Ариун цэврийн цаас	мян.ш	-	-	5.3	-	-
Сувагжуулалт	мян.ш	8.9	8.6	69.2	82.1	118.6



Хаяг: Сүхбаатар аймаг, Баруун-Урт сум
Аймгийн нутгийн удирдлагын ордон, 102, 103 тоот
Вэб сайт: <http://sukhbaatar.nso.mn>
Фесбүүк хуудас: <https://www.facebook.com/statistic>
Холбоо барих утас: 70518819, 70518203
И-мэйл: sukhbaatar@nso.mn, statistic_suh@yahoo.com

Үндэсний Статистикийн хорооны мэдээллийн сайт: <http://www.nso.mn>
Статистик мэдээллийн нэгдсэн сангийн сайт: <http://www.1212.mn>
Тооллогын мэдээллийн сангийн сайт: <http://arctgis.nso.mn>
Аймгийн мэдээллийн сайт: <http://sukhbaatar.mn>

**СТАТИСТИК -
ХӨГЖИЛД ХӨТЛӨГЧ ХҮЧ**