



# СҮХБААТАР АЙМГИЙН ЗАСАГ ДАРГЫН ДЭРГЭДЭХ СТАТИСТИКИЙН ХЭЛТЭС



ᠰᠤᠬᠤᠪᠠᠭᠠᠲᠤ ᠠᠶᠢᠮᠦᠢᠨ  
ᠵᠢᠰᠢᠭ ᠳᠠᠷᠭᠢᠨ  
ᠳᠡᠷᠭᠡᠳᠡᠬᠡ  
ᠰᠤᠲᠢᠰᠲᠢᠬᠢ  
ᠬᠡᠯᠲᠡᠰ

## АЙМГИЙН НИЙГЭМ, ЭДИЙН ЗАСГИЙН БАЙДАЛ

2017/3



[sukhbaatar.nso.mn](http://sukhbaatar.nso.mn)

[www.1212.mn](http://www.1212.mn)



Monstat



ezStat

Статистикийн хэрэглэгч та бүхэн манай хэвлэмэл бүтээгдэхүүн болон тоо мэдээллүүдийг MONSTAT, ezStat аппликейшнуудээр дамжуулан Apple-ын iPhone, iPad төхөөрөмжтэй бол App store-с, андройд үйлдлийн системийн төхөөрөмжтэй бол Google play-с татан авч, суулгаж ашиглах боломжтой.

# СТАТИСТИКИЙН МЭДЭЭЛЛИЙГ ХААНААС, ХЭРХЭН АВАХ ВЭ ?

 Цахимаар:

[www.1212.mn](http://www.1212.mn)

Статистик мэдээллийн  
нэгдсэн сан

[www.sukhbaatar.nso.mn](http://www.sukhbaatar.nso.mn)

Сүхбаатар аймгийн статистик  
хэлтсийн вэб хуудас



Ухаалаг гар утас, таблет  
ашиглан статистик мэдээлэл  
авах ezStat аппликейшн



Статистикийн хэвлэмэл  
бүтээгдэхүүнийг унших  
Монстат аппликейшн




Download on the  
**App Store**

 **Google play**



[www.nso.mn](http://www.nso.mn)

Та статистик мэдээллийг байнга  
авч байхыг хүсвэл **ЭНД ДАРЖ**  
бүртгүүлнэ үү 

Энэ хэсэгт өөрийн e-mail  
хаягаа бүртгүүлснээр  
статистикийн мэдээллийг  
цаг алдалгүй тогтмол авч  
байх болно.

SOCIAL NETWORK



[www.facebook.com/  
Статистик-Мэдээлэл](http://www.facebook.com/Статистик-Мэдээлэл)



[www.twitter.com/  
statistic\\_mn](http://www.twitter.com/statistic_mn)

СҮХБААТАР АЙМАГ



[www.facebook.com/  
statistic](http://www.facebook.com/statistic)



Утсаар:



Лавлах утас

**1900-1212**

**Сүхбаатар аймаг**

**7051-8203**



СҮХБААТАР АЙМГИЙН ЗАСАГ ДАРГЫН  
ДЭРГЭДЭХ СТАТИСТИКИЙН ХЭЛТЭС

**СҮХБААТАР АЙМГИЙН НИЙГЭМ,  
ЭДИЙН ЗАСГИЙН БАЙДАЛ**

**3 сар  
2017**

Баруун-Урт сум



---

---

## ГАРЧИГ

Ерөнхий тэмдэглэл .....	3
Аргачлалын тайлбар .....	4-5
Товч танилцуулга .....	6-15
Үндсэн үзүүлэлтүүд .....	16

### I. Нийгмийн үзүүлэлт

I.1 Хөдөлмөр .....	17-19
I.2 Нийгмийн даатгал, нийгмийн халамж .....	20-21
I.3 Эрүүл мэнд .....	22-23
I.4 Соёл, урлаг .....	24
I.5 Газар өмчлөл .....	25-26
I.6 Гэмт хэрэг .....	27-28

### II. Эдийн засгийн үзүүлэлт

II.1 Мөнгө, банк, даатгал .....	29-30
II.2 Төрийн санхүү .....	31-32
II.3 Үнэ .....	33-34
II.4 Хөдөө аж ахуй .....	35-38
II.5 Аж үйлдвэр .....	39-41
II.6 Тээвэр холбоо .....	42



## Ерөнхий тэмдэглэл

### I. Товчилсон тэмдэглэлгээ:

Сумдын нэр:

АС Асгат	ТШ Түвшинширээ
БД Баяндэлгэр	ТЦ Түмэнцогт
ДА Дарьганга	УБ Уулбаян
МХ Мөнххаан	ХА Халзан
НА Наран	ЭЦ Эрдэнэцагаан
ОН Онгон	БУ Баруун-Урт
СҮ Сүхбаатар	

### II. Саруудыг ром тоогоор тэмдэглэв. (I, II, III, IV, V, VI ...г.м)

Тухай сарыг оруулсан жилийн эхнээс өсөн нэмэгдэх дүнг харуулахдаа I-IV, I-XI зэргээр илэрхийлэв.

### III. Дараах тэмдэглэлийг ашиглав:

... Мэдээлэл байхгүй	x	Бүтцийн өөрчлөлт
0.0 Маш бага тоо	+, -	Зөрүү
- Гүйцэтгэл байхгүй	*	Дахин

┌ "Үүнээс" гэдгийг харуулах бөгөөд зарим тохиолдолд тухайн үзүүлэлтийн бүрэлдэхүүн хэсгүүдийн нийлбэр нэгдсэн дүнтэй тэнцэхгүй байж болно.

IV.17-16 нь 2017 оны үзүүлэлтийн тухайн оны үзүүлэлтээс өсч, буурсан абсолют өөрчлөлт.

V. "Төл" нь төлөвлөгөөг, "Гүйц" нь гүйцэтгэл.

VI. Орон дэвшүүлэлтээс хамаарч зарим үзүүлэлтийн нийлбэр нь дүнтэйгээ, бүтцийг хувиар илэрхийлэхэд 100 хувиас бага зэрэг зөрүүтэй байж болно.



## АРГАЧЛАЛЫН ТАЙЛБАР

- **Хөдөлмөр:** Бүртгэлтэй ажилгүй иргэдэд Монгол Улсын хуулиар зөвшөөрөгдсөн хөдөлмөрлөх насны, хөдөлмөр эрхлэх чадвартай, цалин хөлстэй ажил болон хувиараа хөдөлмөр эрхэлдэггүй, тухайн үед ажиллахад бэлэн, цалин хөлстэй ажил идэвхтэй хайж байгаа Хөдөлмөр, халамж, үйлчилгээний газарт бүртгүүлсэн хүмүүс орсон болно.
- **Тэтгэвэр, тэтгэмж:** Уг мэдээг нийгмийн даатгал, хөдөлмөр, халамж үйлчилгээний газраас нэгтгэж ирүүлдэг.
- **Эрүүл мэнд:** Уг салбарын мэдээнүүдийг холбогдох газар, хэлтсүүд нь нэгтгэн гаргаж ирүүлдэг.
  - **1 хүртэлх насны 1000 хүүхдэд ногдох нялхсын эндэгдлийг** 1 хүртэлх насандаа эндсэн хүүхдийн тоог дээрх хугацаанд амьд төрсөн хүүхдийн тоонд харьцуулж тодорхойлдог.
  - **1-5 хүртэлх насны 1000 хүүхдэд ногдох нялхсын эндэгдлийг** 1-5 хүртэлх насандаа эндсэн хүүхдийн тоог дээрх хугацаанд амьд төрсөн хүүхдийн тоонд харьцуулж тодорхойлдог.
- **Соёл, урлаг:** Соёл, урлагийн үйл ажиллагааг эрхэлдэг газрууд нь мэдээг нэгтгэн гаргаж ирүүлдэг.
- **Газар өмчлөгч:** Газрын харилцаа, барилга, хот байгуулалтын газар нь сумдаас мэдээллийг авч нэгтгэн ирүүлсний дагуу мэдээллийг хүргэдэг.
- **Гэмт хэрэг:** Эрүүгийн хуульд эрүүгийн хариуцлага хүлээлгэхээр заасан, нийгэмд аюултай гэм буруутай үйлдэл, эс үйлдэхүйг гэмт хэрэг гэнэ. Гэмт хэргийн нийгмийн аюулын шинж чанар, хэр хэмжээ, оногдуулж болох ялын хүнд, хөнгөнийг харгалзан гэмт хэргийг хөнгөн, хүндэвтэр, хүнд, онц хүнд гэж ангилна.

Эрүүгийн хууль шинэчлэгдсэнтэй холбогдон гэмт хэргийн нэр төрөл урьдынхаас нилээд өөрчлөгдсөн.

- Хүний амь бие, эрүүл мэндийн эсрэг гэмт хэрэгт бусдыг амиа хорлоход хүргэх, иргэдийн эрх чөлөө, эрүүл мэндийн эсрэг гэмт хэрэг болон хүнийг санаатайгаар, болгоомжгүйгээ салах хэргийг нэгтгэн оруулсан.
- Хүүхэд гэр бүл, нийгмийн ёс суртахууны эсрэг гэмт хэрэгт хүчингийн хэргийг оруулсан.
- Өмчлөх эрхийн эсрэг гэмт хэрэгт бусдын эд хөрөнгийг хулгайлах, бусдын эд хөрөнгийг булаах, бусдын эд хөрөнгийг дээрэмдэх, бусдын эд хөрөнгийг залилан мэхэлж авах, бусдын эд хөрөнгийг завших, үрэгдүүлэх гэмт хэргийг хамруулсан.
- Байгаль хамгаалах журмын эсрэг гэмт хэрэгт гал түймрийн хэргийг хамруулсан.



- Нийгмийн Аюулгүй байдлын эсрэг гэмт хэрэгт танхайн гэмт хэргийг оруулсан.
- 18 ба түүнээс дээш насны 10000 хүнд ногдох бүртгэгдсэн гэмт хэргийн тоог гаргахдаа нийт бүртгэгдсэн гэмт хэргийн тоог оны эхний 18 ба түүнээс дээш насны хүн амд харьцуулан тооцно.
- **Мөнгө, банк, даатгал:** Монгол банк арилжааны банкуудаас мэдээг авч нэгтгэн, банкуудын үндсэн материалын хамт ирүүлдэг. Даатгалын үйлажиллагаа эрхэлдэг компаниуд үндсэн үйл ажиллагааны мэдээллийг гаргаж ирүүлдэг.
- **Төсөл:** Засгийн газрын зарим гол төслүүд болон сангуудын хөрөнгийн зээл олголт, үйл ажиллагааны мэдээллийг холбогдох хэлтэс, агентлагууд гаргаж ирүүлдэг.
- **Төрийн санхүү:** Төсвийн орлого, зарлагын мэдээг Олон Улсын Валютын Сангийн стандарт ангиллаар 1995 оны 10-р сараас эхлэн жил бүр гаргаж байна. Аймгийн төсвийн орлого нь аймаг, сумын төсвийн орлогоос бүрдэнэ. Аймгийн төсвийн мэдээг Санхүү төрийн сангийн хэлтэс үндсэн нэгжүүдээс авч нэгтгэн ирүүлдэг.
- **Хэрэглээний үнийн индекс / ХҮИ / гэдэг нь** өрх орлогоороо өөрсдийн хэрэгцээнд худалдан авсан, үйлчлүүлсэн хамгийн чухал эн тэргүүний нийтлэг хэрэгцээтэй бараа, үйлчилгээний үнийн өөрчлөлтийг тэдгээрийн хэрэглээний зардалд эзлэх хувиар жигнэсэн дундаж юм.  
Үндэсний статистикийн хороо нь хэрэглээний үнийн улсын индексийг Улаанбаатар хотын ХҮИ-ээр тооцож байсан аргачлалаа шинэчилж, 2008 оны 1 дүгээр сараас олон улсын нийтлэг арга зүйн дагуу хэрэглээний үнийн улсын индексийг аймаг, нийслэлийн өрхийн 2010 оны хэрэглээний зардлаар жигнэсэн дундаж үзүүлэлтээр тооцох аргачлалд шилжсэн.
- **Хөдөө аж ахуй:** Мал төллөлт, төл бойжилт, мал хорогдлын мэдээг багийн Засаг дарга нар хариуцан цуглуулж, сумын тамгын газарт нэгтгэн ирүүлдэг.
- **Аж үйлдвэр:** Аж ахуйн нэгжүүдийг эдийн засгийн үйл ажиллагаагаар ангилахдаа НҮБ-ын эдийн засгийн үйл ажиллагааны Олон улсын стандарт ангиллыг мөрдөж байна. Үндсэн нэгжүүд мэдээг ирүүлдэг.  
**Нийт бүтээгдэхүүний өсөлтийг тооцохдоо:** гол нэр төрлийн бүтээгдэхүүнийг 2005 оны зэрэгцүүлэх үнээр үнэлж тодорхойлсон болно.  
**Борлуулсан бүтээгдэхүүн нь** аж ахуйн нэгж, байгууллагын тайлангийн хугацаанд оны үнээр үнэлж, худалдсан буюу гадагш гүйцэтгэсэн ажил, үйлчилгээний хэмжээ юм.  
**Гол нэр төрлийн бүтээгдэхүүний үйлдвэрлэл нь** тухайн бүтээгдэхүүний үйлдвэрлэлийн биет хэмжээг харуулна.
- **Тээвэр, Холбоо:** Уг үйл ажиллагааг эрхэлдэг ААНэгжүүд болон сумдын тамгын газрууд мэдээг нэгтгэн гаргаж ирүүлдэг.



## Сүхбаатар аймгийн нийгэм, эдийн засгийн байдал (2017 оны 3 дугаар сарын байдлаар)

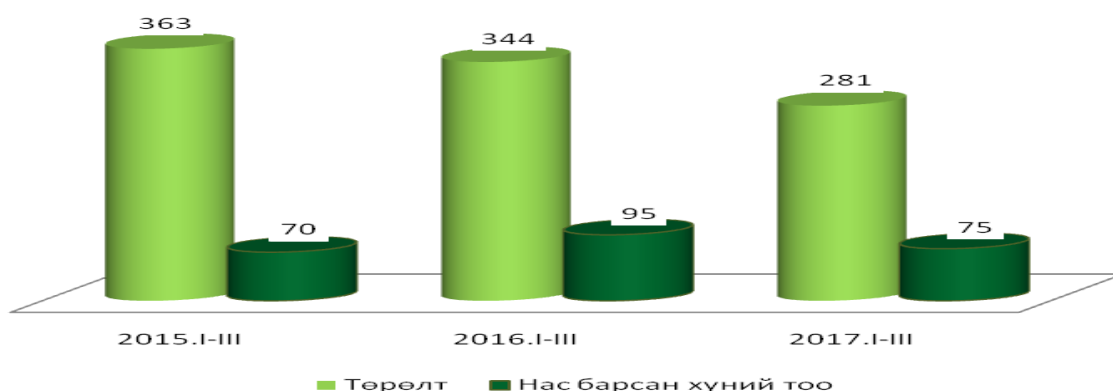
### I. Нийгмийн үзүүлэлт



#### I.1. Хүн ам

Эрүүл мэндийн газраас эрхлэн гаргадаг мэдээгээр 2017 оны эхний 3 сард 281 хүүхэд шинээр мэндэлж, 75 хүн нас баржээ. Хүн амын цэвэр өсөлт 206 болж өмнөх оны мөн үеийнхээс 17.3 хувиар буюу 43-аар буурлаа.

Зураг.I.1.1 Төрсөн хүүхэд, нас барсан хүний тоо. 2015-2017 оны эхний 3 сард

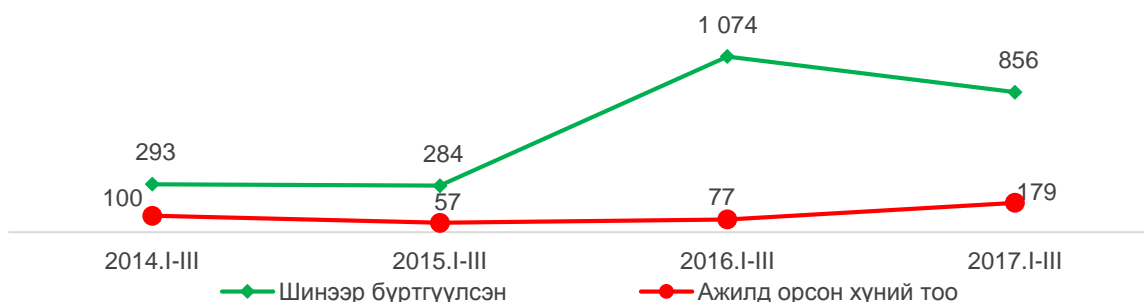


#### I.2 Хөдөлмөр

Хөдөлмөр, халамж үйлчилгээний газарт бүртгүүлсэн ажил хайгч иргэдийн тоо 3 сарын эцэст 1330 болсны 619 нь эмэгтэйчүүд байна. Эдгээр бүртгэлтэй ажил хайгчдын 993 нь ажилгүй иргэд байгаа нь өмнөх оноос 1.8 хувь буюу 18 хүнээр буурчээ.

Эхний 1 улирлын байдлаар хөдөлмөр, халамж үйлчилгээний газарт 856 иргэн шинээр бүртгүүлсний 179 иргэн ажилд зуучлагдан орсон байна.

Зураг I.2.1 Хөдөлмөр, халамж үйлчилгээний газарт шинээр бүртгүүлсэн болон ажилд зуучлагдан орсон иргэд тоо, жил бүрийн 3 сарын байдлаар

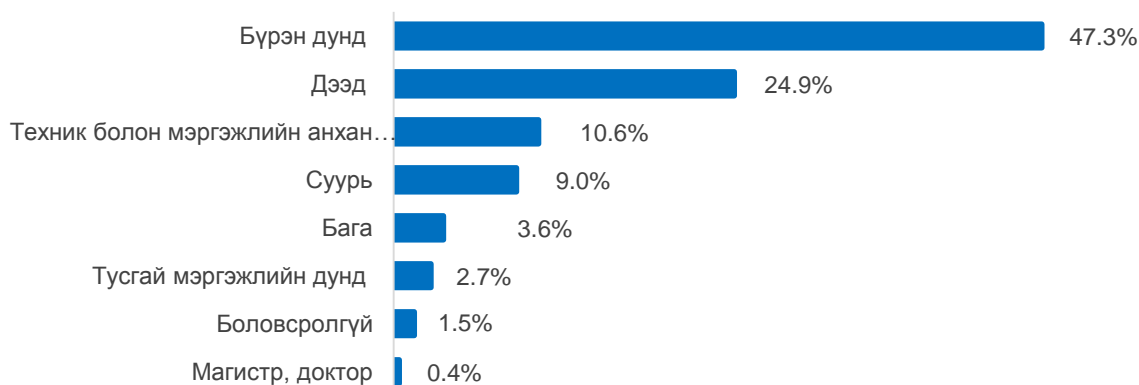




Ажилгүй иргэдийг насны ангиллаар нь үзвэл 66.0 хувь нь 15-34 насны залуучууд байна.

Бүртгэлтэй ажилгүй иргэдийн 0.4 хувь нь магистр, доктор, 24.9 хувь нь дээд, 2.7 хувь нь тусгай дунд, 10.6 хувь нь мэргэжлийн анхан шатны боловсролтой, 47.3 хувь нь бүрэн дунд, 9.0 хувь нь суурь, 3.6 хувь нь бага боловсролтой, 1.5 хувь нь боловсролгүй хүмүүс байна.

Зураг I.2.2 Бүртгэлтэй ажилгүй иргэд, боловсролын түвшингээр, эхний 3 сарын байдлаар



Эхний 3 сарын байдлаар 18 шинэ ажлын байр бий болсон байна. Үүнийг салбараар нь дурьдвал: боловсруулах салбарт 3, барилгын салбарт 4, бөөний болон жижиглэн худалдааны салбарт 5, хүний эрүүл мэнд ба нийгмийн үйл ажиллагааны салбарт 5, хүн хөлслүүлэн ажилдаг өрхийн үйл ажиллагааны салбарт 1 шинэ ажлын байр гарсан байна.



### I.3 Нийгмийн даатгал, халамж:

Нийгмийн даатгалын шимтгэлийн орлого 2.8 тэрбум төгрөг болсон байна. Сайн дурын даатгуулагчид 188.3 сая төгрөгний шимтгэл оруулсан байна. Нийт 7271 иргэнд 5.1 тэрбум төгрөгийн тэтгэвэр, тэтгэмжийг бүрэн олгосон байна. Тэтгэвэр, тэтгэмж авагчдын тоо өмнөх оны мөн үетэй харьцуулахад 1.5 хувиар өссөн байна.

Нийгмийн халамжийн сангаас 0.9 тэрбум төгрөгийг 7.7 мянган иргэнд, улсын төсвөөс 0.9 тэрбум төгрөгийг давхардсан тоогоор 8.2 мянган иргэнд тус тус олгосон байна.



### I.4 Эрүүл мэнд

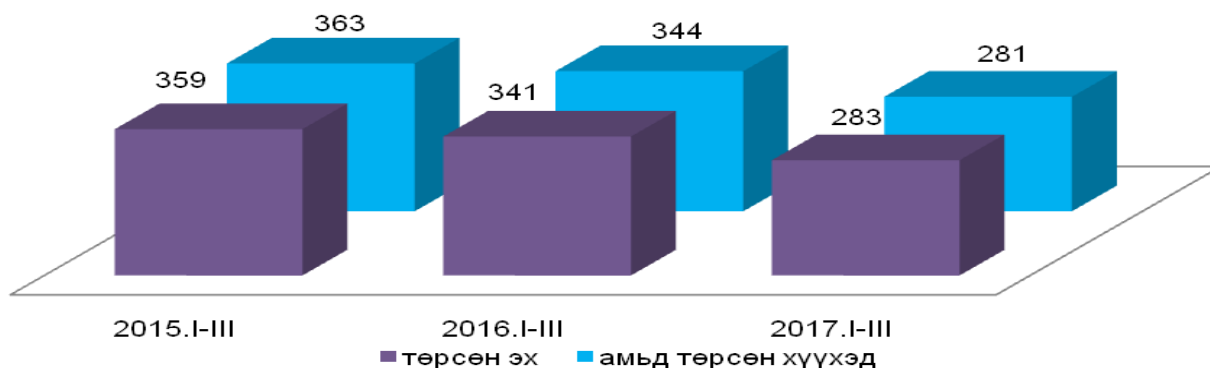
Аймгийн хэмжээнд 1-р улирлын байдлаар 3.3 мянган хүн эмнэлэгт хэвтэж эмчлүүлсэн нь өмнөх оны мөн үеэс 2.9 хувиар буурч, урьдчилан сэргийлэх үзлэгт 14.9 мянган хүн хамрагдсан нь 6.4 хувиар, 61.4 мянган хүнд үзлэг хийсэн нь 7.9 хувиар тус тус өссөн байна.



Түргэн тусламжийн дуудлага 4.6 мянган удаа гарсны 1.3 мянга буюу 28.3 хувь нь алсын дуудлага байв. Өмнөх оны мөн үетэй харьцуулбал нийт түргэн тусламжийн дуудлага 4.2 хувиар буурч, алсын дуудлага адил түвшинд байна.

Аймгийн хэмжээнд 283 эх амаржиж, амьд төрсөн хүүхдийн тоо 281 болж, өмнөх оны мөн үеийнхээс амаржсан эхийн тоо 58 буюу 17.0 хувиар, хүүхдийн тоо 63 буюу 18.3 хувиар тус тус буурсан байна.

Зураг.1.4.1 Амаржсан эх, амьд төрсөн хүүхдийн тоо



Халдварт өвчнөөр өвчлөгчдийн тоо 2017 оны эхний 3 дугаар сард 515 болж, өмнөх оны мөн үеийнхээс 232 хүн буюу 82.0 хувиар өсөхөд бруцеллөз өвчнөөр өвчлөгчдийн тоо 4 буюу 4 дахин, сүрьеэ өвчнөөр өвчлөгчдийн тоо 23 буюу 21.1 хувь, тэмбүү өвчнөөр өвчлөгчдийн тоо 44 буюу 69.2 хувь, заг өвчнөөр өвчлөгчдийн тоо 42 буюу 1.6 дахин, гар хөл амны өвчлөгчдийн тоо 243 буюу 6.9 дахин өссөн нь голлон нөлөөлсөн байна.

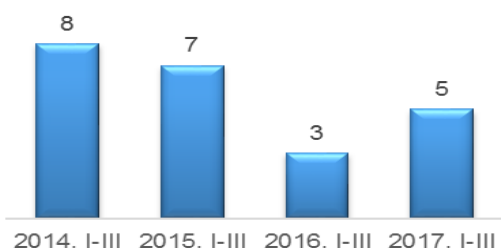
Нялхсын эндэгдэл энэ оны эхний 3 дугаар сард 5 болж, өмнөх оны мөн үеийнхээс 3 хүүхэд буюу 37.5 хувиар буурч, 5 хүртэлх насны хүүхдийн эндэгдэл байхгүй байна.



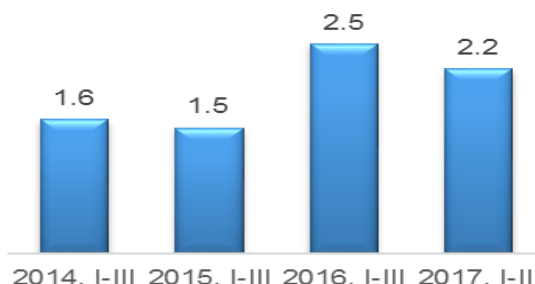
### 1.5 Соёл, урлаг:

**Хөгжимт жүжгийн театр:** нь 2.2 мянган үзэгчдэд 5 тоглолтоор үйлчилж 3.1 сая төгрөгийн орлоготой ажилласан байна. Өмнөх оны мөн үеэс үзэгчдын тоо 0.3 мянга буюу 0.9 хувиар өсчээ. Нийт тоглолтын 3 буюу 66.7 хувь нь гаднаас ирж хийсэн тоглолт байна.

Зураг-1.5.1 Нийт тоглолтын тоо



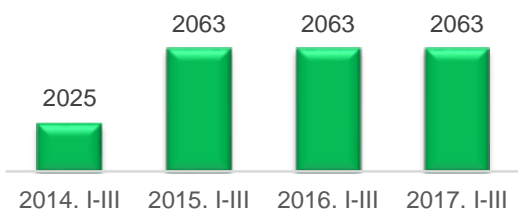
Зураг-1.5.2 Нийт үзэгчдийн тоо, мян.хүн



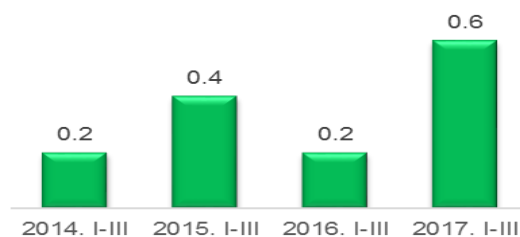


**Музей:** 2.1 мянган үзмэрээр 0.6 мянган хүнд үйлчилж 622.5 мянган төгрөгийн орлоготой ажилласан байна. Өмнөх оны мөн үеэс үзэгчдийн тоо 3.0 хувь буюу 0.4 мянгаар өсч, үзмэрийн тоо адил түвшинд байна.

Зураг-1.5.3 Нийт үзмэрийн тоо

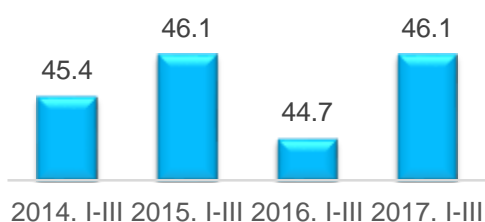


Зураг-1.5.4 Нийт үзэгчдийн тоо

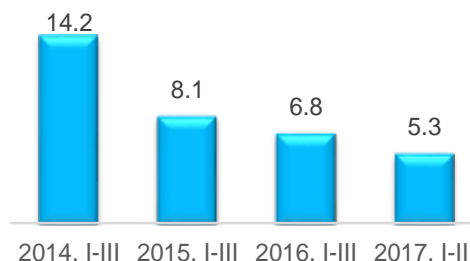


**Номын сан:** Нийт 46.1 мянган номоор 5.3 мянган уншигчдад үйлчилсэн нь өмнөх оны мөн үеэс номын тоо 1.4 мянга буюу 3.1 хувиар өсч, уншигчдын тоо 1.5 мянга хүнээр буюу 22.1 хувиар буурсан гүйцэтгэлтэй байна

Зураг-1.5.5 Нийт номын тоо



Зураг-1.5.6 Нийт уншигчдын тоо, мян.хүн

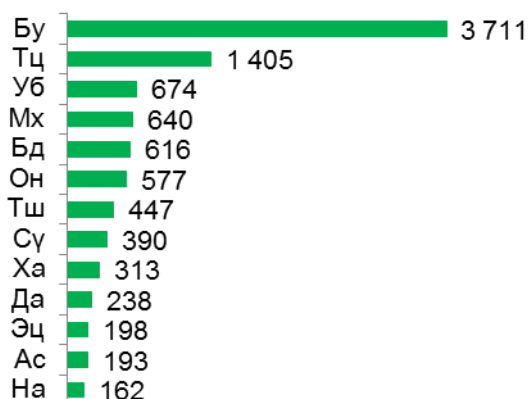


## I.6 Газар өмчлөл:

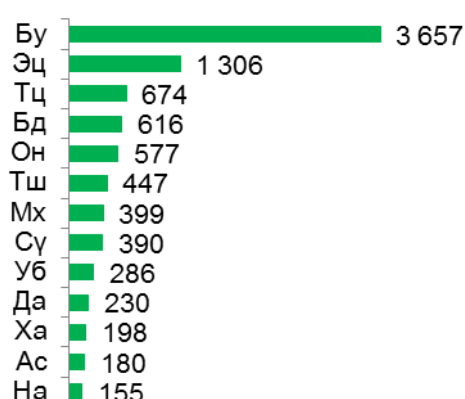
Аймгийн хэмжээнд өссөн дүнгээр нийт 9564 иргэн газар өмчилж авахаар өргөдөл гаргаснаас 9115 иргэнд 820.48 га газар өмчлүүлэх шийдвэр гараад хэрэгжиж байна.

Эхний 3 сард аж ахуйн зориулалтаар газар өмчлөхийг хүссэн 25 иргэний өргөдөл ирсэнийг 100 хувь шийдвэрлэжээ.

Зураг-1.6.1 Газар өмчлөх өргөдөл гаргасан иргэдийн тоо



Зураг-1.6.2 Засаг даргын шийдвэр гарсан иргэдийн тоо





### I.7 Гэмт хэрэг

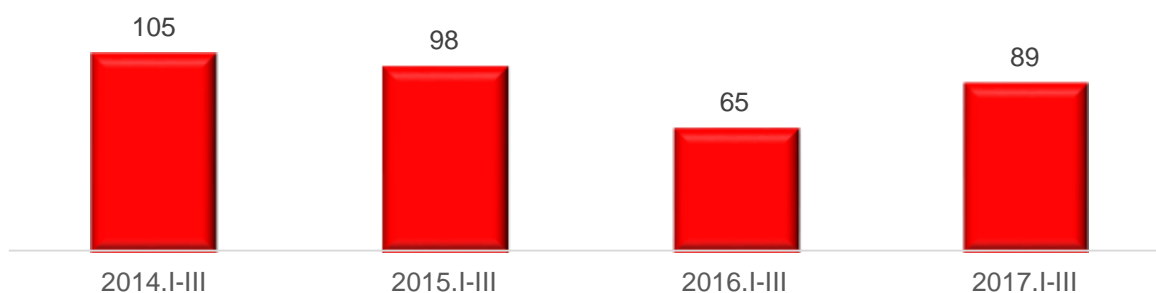
Аймгийн Цагдаагийн газраас ирүүлсэн мэдээгээр оны эхний 3 сард 89 хэрэг бүртгэгдэж, гэмт хэргийн улмаас 10 хүн нас барж, 49 хүн гэмтэж бэртсэн байна. Бүртгэгдсэн гэмт хэргийн тоо өмнөх оны мөн үеэс 24-өөр өссөн байна.

Гэмт хэргийн улмаас аж ахуйн нэгж, байгууллага, иргэдэд 150.7 сая төгрөгийн хохирол учирсны 61.1 хувийг нөхөн төлүүлжээ. Гэмт хэрэгт 92 хүн холбогдон сэжиглэгдсэний 29.3 хувь нь согтуугаар, 10.9 хувь нь бүлэглэнгээр хэрэг үйлджээ.

Нийт 138 хүн эрүүлжигдсэн нь урьд оны мөн үеийнхээс 9 хүн буюу 7.0 хувиар өссөн байна. Нийт эрүүлжигдсэн хүмүүсээс 12 хүн баривчлагдаж захиргааны арга хэмжээ авхуулсан байна.

Аймгийн хэмжээнд гэмт хэргийн илрүүлэлт 81.0 хувьтай байна.

Зураг I.7.1 Бүртгэгдсэн гэмт хэргийн тоо



## II. Эдийн засгийн үзүүлэлт



### II.1 Мөнгө, банк, даатгал

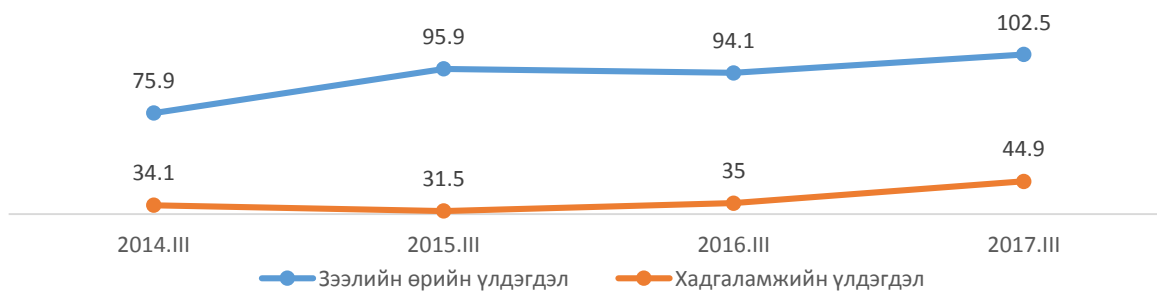
**Монгол банкны мэдээгээр** ХААН, Төрийн, Хас, Голомт, Капитал банкнаас аж ахуйн нэгж, байгууллага, иргэдэд олгосон зээлийн өрийн үлдэгдэл 102.5 тэрбум төгрөгт хүрсэн нь оны эхнээс 3.1 тэрбум төгрөг буюу 3.1 хувиар өсч, өмнөх оны мөн үеэс 8.4 тэрбум төгрөг буюу 8.9 хувиар тус тус өссөн байна.

Банкуудад хадгалуулсан иргэдийн төгрөгийн хадгаламжийн хэмжээ 44.9 тэрбум төгрөг болж оны эхнээс 2.2 тэрбум төгрөгөөр буурч, өмнөх оны мөн үеэс 9.9 тэрбум төгрөгөөр өсчээ.

Чанаргүй хугацаа хэтэрсэн зээл эхний 3 сарын эцэст 3.1 тэрбум болж өмнөх сараас 1.1 тэрбум төгрөгөөр буурч, нийт зээлийн өрийн үлдэгдлийн 3.1 хувийг эзэлж байна.



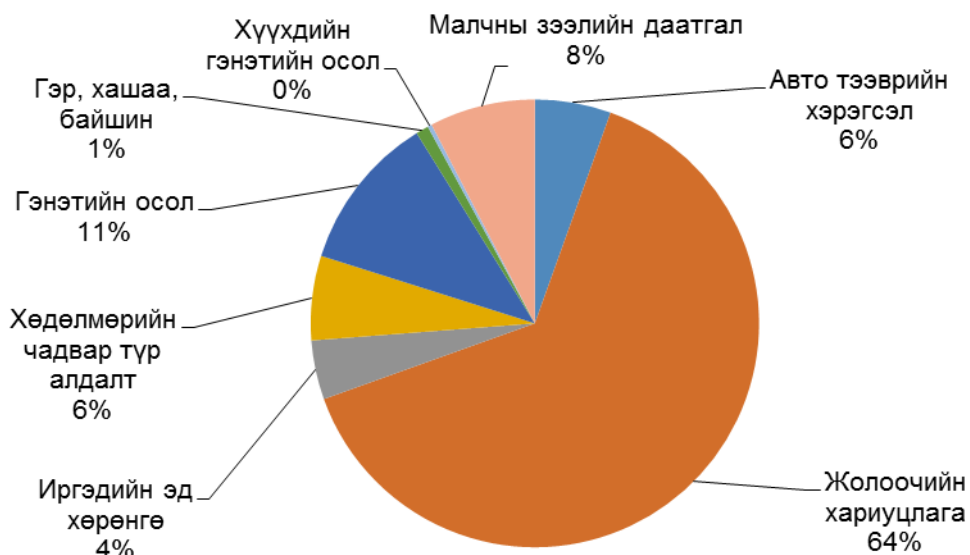
Зураг.II.1.1 Зээлийн өрийн үлдэгдэл, хадгаламжийн үлдэгдэл, сарын эцэст, тэрбум төг



**Даатгал:** Даатгалын байгууллагуудын хураамжийн орлого 32.8 сая төгрөг болж, өмнөх оны мөн үеэс 64.4 хувиар буурсан байна.

Нөхөн төлбөр 83 хүнд 17.2 сая төгрөгийг олгосны дотор авто тээврийн хэрэгсэлд 1.1 сая, жолоочийн хариуцлагын даатгалд 12.4 сая, иргэдийн эд хөрөнгийн даатгалд 0.5 сая, гэнэтийн осолд 0.3 сая, хөдөлмөрийн чадвар түр алдалт 2.8 сая, хүүхдийн гэнэтийн ослын даатгалд 0.1 сая төгрөгийг тус тус олгожээ.

Зураг.II.1.2 Даатгалын төрлөөр



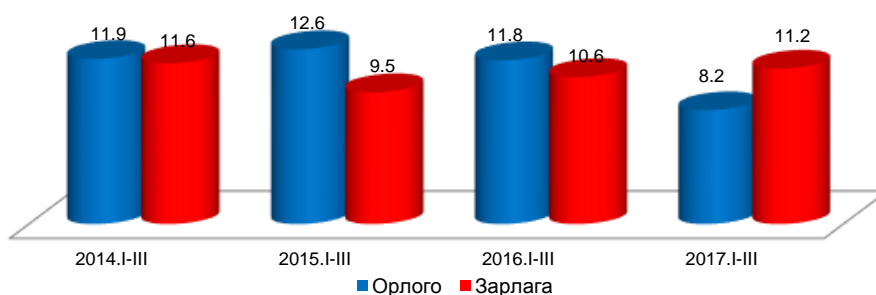


## II.2 Төрийн санхүү:

Аймгийн төсвийн нийт орлого эхний 3 сард 8.2 тэрбум төгрөг болж өмнөх оны мөн үеэс 3.6 тэрбум төгрөг буюу 30.6 хувиар буурч, төсвийн зарлага санхүүжилт 11.2 тэрбум төгрөг болж өмнөх оны мөн үеэс 0.6 тэрбум төгрөг буюу 5.9 хувиар өсчээ.

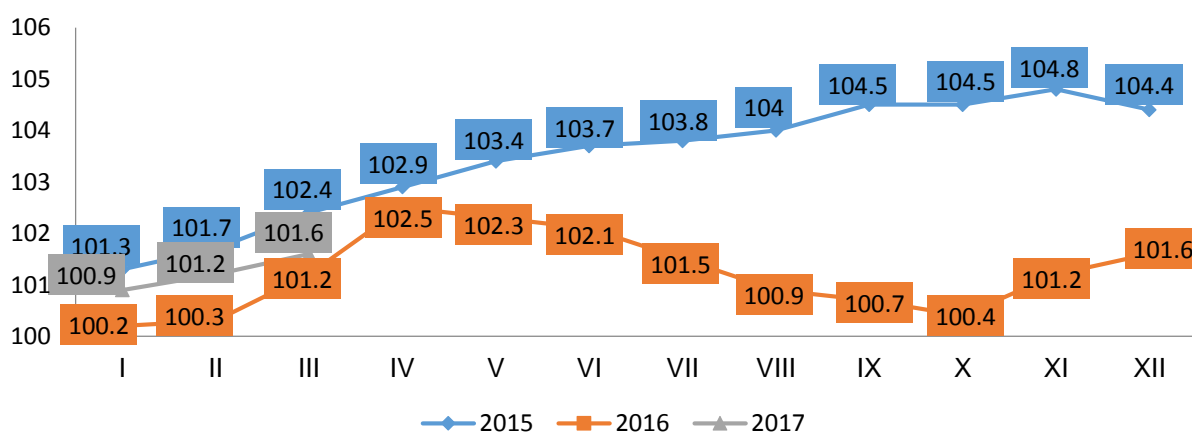
Аймгийн нэгдсэн төсвийн 16.5 хувийг татварын орлого, 3.2 хувийг татварын бус орлого, 0.4 хувийг хөрөнгө борлуулсны орлого, 79.9 хувийг тусламжийн орлого эзэлж байна.

Зураг.II.2.1 Төсвийн орлого, зарлага, тэрбум.төг



## II.3 Хэрэглээний үнийн индекс

Хэрэглээний үнийн индекс 2017 оны 3 дугаар сард өмнөх сараас 0.3 хувь, өмнөх оны мөн үеийнхээс 2.0 хувь, жилийн эцсээс 1.6 хувиар өслөө.





## Хүснэгт. II.3.1 Хэрэглээний үнийн индекс, 2017 оны 3 дугаар сар, бүлгийн дүнгээр

Бараа үйлчилгээний бүлэг	$\frac{2017.III}{2016.III}$	$\frac{2017.III}{2016.XII}$	$\frac{2017.III}{2017.II}$
<b>Ерөнхий индекс</b>	<b>102.0</b>	<b>101.6</b>	<b>100.3</b>
Хүнсний бараа, согтууруулах бус ундаа	101.4	104.9	101.1
Согтууруулах ундаа, тамхи, мансууруулах бодис	110.6	100.6	100.0
Хувцас, бөс бараа, гутал	101.4	100.3	100.3
Орон сууц, ус, цахилгаан, хийн болон бусад түлш	99.4	100.0	99.6
Гэр ахуйн тавилга, гэр ахуйн бараа	102.5	101.2	99.8
Эм тариа, эмнэлэгийн үйлчилгээ	102.9	101.8	100.0
Тээвэр	101.9	101.8	100.6
Холбооны хэрэгсэл, шуудангийн үйлчилгээ	96.6	99.3	99.3
Амралт, чөлөөт цаг, соёлын бараа үйлчилгээ	108.6	99.3	100.5
Боловсролын үйлчилгээ	100.0	100.0	100.0
Зочид буудал, нийтийн хоол, дотуур байрны үйлчилгээ	100.2	97.8	100.2
Бусад бараа, үйлчилгээ	109.0	101.7	100.1

**Ерөнхий индекс өмнөх сарынхаас 0.3 хувиар** өсөхөд хүнсний бараа, согтууруулах бус ундааны бүлгийн үнэ 1.1 хувь, хувцас, бөс бараа, гутлын бүлгийн үнэ 0.3 хувь, тээврийн бүлгийн үнэ 0.6 хувь, амралт, чөлөөт цаг, соёлын бараа үйлчилгээний бүлгийн үнэ 0.5 хувь, зочид буудал, нийтийн хоол, дотуур байрны үйлчилгээний бүлгийн үнэ 0.2 хувь, бусад бараа үйлчилгээний бүлгийн үнэ 0.1 хувиар тус тус өссөн нь нөлөөлжээ.

**II.4 Хөдөө аж ахуй**

**Мал төллөлт төл бойжилт.** Оны эхний төллөх насны хээлтэгч малын 14.2 хувь буюу 193.3 мянган хээлтэгч мал төллөсөн байна. Таван төрлөөр нь авч үзвэл: эм хонь 16.7 хувь, эм ямаа 13.3 хувь, ингэ, үнээ 6.0 хувь, гүү 4.8 хувь тус тус төллөжээ.

Гарсан төлийн 99.7 хувь болох 193.8 мянган төл бойжиж байгаа нь өмнөх оны мөн үеийнхээс 73.6 мянга буюу 61.2 хувиар өссөн байна.

3 дугаар сарын байдлаар төл бойжилтыг төрлөөр нь авч үзвэл: хурга 99.8 хувь, ишиг 99.7 хувь, унага 99.4 хувь, тугал 99.2 хувь, ботго 98.4 хувь байгаа нь өмнөх оны мөн үеийнхээс унага, ишиг, тугал, хурга, ботго 0.9-2.7 пунктээр өссөн байна.



Зураг-II.4.1 Төллөсөн хээлтэгчийн тоо, сумаар, мян.толгой, 2017 оны эхний 3 дугаар сарын байдлаар



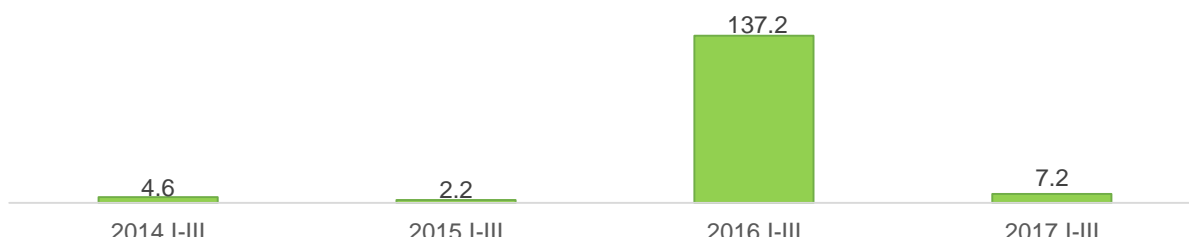
Зураг-II.4.2 Бойжуулсан төлийн тоо, сумдаар, мян.толгой, 2017 оны эхний 3 дугаар сарын байдлаар



**Малын онд оролт:** Том малын зүй бус хорогдол эхний 3 сарын байдлаар 7.2 мянган толгой болж, өмнөх оны мөн үеийнхээс 129.9 мянган толгой буюу 94.7 хувиар буурсан байна. Том малын хорогдлыг төрлөөр нь авч үзвэл: тэмээ 6, адуу 102, үхэр 2.9 мянга, хонь 2.6 мянга, ямаа 1.6 мянган толгой байна.

Малын нийт хорогдлын 39.9 хувийг үхэр эзэлж байна.

Зураг-II.4.3 Том малын зүй бусын хорогдол



Эхний 3 сарын байдлаар оны эхний малын 0.2 хувь нь хорогджээ. Нийт хорогдлын 50.9 хувь буюу 3.7 мянган толгой мал нь өвчнөөр хорогдсон байна. Өмнөх оны мөн үеэс 11.3 дахин өсчээ.



## II.5 АЖ ҮЙЛДВЭР

Аж үйлдвэрийн нийт бүтээгдэхүүний үйлдвэрлэл 2010 оны зэрэгцүүлэх үнээр 11.2 тэрбум төгрөг болж өмнөх оноос 1.4 тэрбум төгрөг буюу 14.6 хувиар өсчээ. Ангиллаар нь өмнөх онтой харьцуулан авч үзвэл: уул уурхай, олборлох аж үйлдвэрийн салбарынх 9.9 тэрбум төгрөг буюу 17.4 хувь, цахилгаан дулааны эрчим хүч үйлдвэрлэл, усан хангамжийн салбарынх 1.1 тэрбум төгрөг буюу 7.4



хувиар тус тус өсч, харин боловсруулах аж үйлдвэрийнх 0.2 тэрбум төгрөг буюу 44 хувиар буурлаа.

Оны үнээр 54.4 тэрбум төгрөгийн борлуулалт хийсэн нь өмнөх оноос 29.2 тэрбум төгрөгөөр доогуур гүйцэтгэлтэй байна.

Гол нэр төрлийн бүтээгдэхүүнээс хүрэн нүүрс, цахилгаан, бууз, банш, нарийн боов, хиам, хийжүүлсэн цэвэр ус, рашаан, хэрчсэн гурил, юбка, монгол дээл, гутал, хүрэм, төрөл бүрийн жавхдаст хөгжим, гал, хоолны төмөр эдлэл, гэр ахуйн төмөр эдлэл зэрэг нэр төрлийн бүтээгдэхүүн үйлдвэрлэлт өнгөрсөн оны мөн үеэс өссөн байна.



## II.6 Тээвэр, холбоо

**Тээвэр:** Авто тээвэр бүхий байгууллагууд эхний улирлын байдлаар 62.5 мян.тн ачаа тээвэрлэж өмнөх оны мөн үеэс 1.1 мян.тн буюу 1.8 хувиар өсчээ. Ангиллаар нь өмнөх оны мөн үетэй харьцуулан авч үзвэл: цайрын баяжмал 29.8 мян.тн болж 18.3 хувиар өсч, нүүрс 30.5 мян.тн болж 2.9 хувь, барилгын материал 0.8 мян.тн болж 76.5 хувиар тус тус буурлаа.

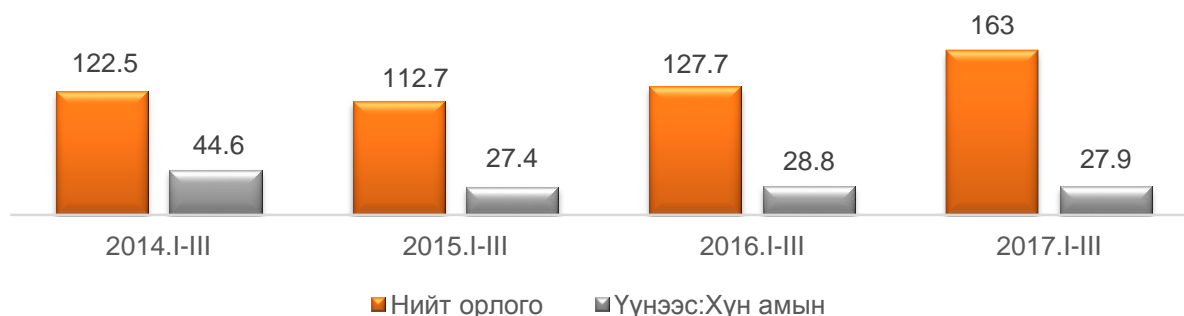
Мөн давхардсан тоогоор 11.1 мянган зорчигч тээвэрлэсэн нь өмнөх оны мөн үеэс зорчигчдын тоо 2.6 мянган хүн буюу 30.6 хувиар өсчээ.

Авто тээврийн орлого 2.3 тэрбум төгрөг болж өмнөх оны мөн үеэс 0.4 тэрбум төгрөг буюу 25.3 хувиар өссөн байна.

**Холбоо:** Холбоо ашиглалтын орлого нь эхний 3 сарын байдлаар 163.0 сая.төгрөг болсны 17.1 хувь буюу 27.1 сая.төг нь хүн амын орлого эзэлж байна. Өмнөх оны мөн үеэс нийт орлого нь 27.6 хувь буюу 35.3 саяар өсч, харин хүн амаас орох орлого нь 3.1 хувиар буурсан байна.

Телефон цэгийн тоо 556 болж өмнөх оноос 9-өөр буурчээ.

Зураг 2.5.1 Холбооны салбарын үндсэн үзүүлэлт, сая.төг





## ҮНДСЭН ҮЗҮҮЛЭЛТҮҮД, жил бүрийн эхний 3 сарын байдлаар

	Хэмжих нэгж	2015	2016	2017	Зөрүү	2016 / 2015 %
<b>Нийгмийн статистикийн үзүүлэлтүүд</b>						
Төрсөн хүүхэд	хүн	363	344	281	- 63	81.7
Нялхасын эндэгдэл	хүн	4	8	5	- 3	62.5
Бүртгэлтэй ажилгүй иргэд	хүн	709	1 011	993	- 18	98.2
Халдварт өвчнөөр өвчдөгчид	хүн	201	283	515	232	182.0
Бүртгэгдсэн гэмт хэрэг	тоо	98	65	89	24	136.9
Хэрэгт холбогсод	хүн	90	62	92	30	148.4
<b>Макро эдийн засгийн статистикийн үзүүлэлт</b>						
Хэрэглээний үнийн индексийн өөрчлөлт, оны эцэстэй						
харьцуулснаар, хувиар	хувь	102.4	101.2	101.6	0.4	100.4
Иргэдийн хадгаламж	сая.төг	31 534.5	35 013.0	44 903.1	9 890.1	128.2
Зээлийн өрийн үлдэгдэл	сая.төг	95 950.9	94 105.4	102 484.9	8 379.5	108.9
Орон нутгийн төсвийн орлого	сая.төг	12 644.0	11 815.8	8 194.9	-3 620.9	69.4
Орон нутгийн төсвийн зарлага	сая.төг	9 536.5	10 573.6	11 196.6	623.0	105.9
Төлөлсөн хээлтэгч	тол	196 044	121 732	193 285	71 553	158.8
-Ингэ	тол	367	201	184	- 17	158.8
-Гүү	тол	4 209	2 124	4 046	1 922	91.5
-Үнээ	тол	6 527	4 332	4 918	586	190.5
-Эм хонь	тол	120 275	74 606	121 955	47 349	113.5
-Эм ямаа	тол	64 666	40 469	62 182	21 713	163.5
Бойжуулсан төл	тол	196 336	120 220	193 839	73 619	161.2
-Ботго	тол	363	196	181	- 15	92.3
-Унга	тол	4 198	2 053	4 021	1 968	195.9
-Тугал	тол	6 508	4 231	4 877	646	115.3
-Хурга	тол	120 457	73 971	122 306	48 335	165.3
-Ишиг	тол	64 810	39 769	62 454	22 685	157.0
Том малын зүй бусын хорогдол	тол	2 218	137 177	7 226	-129 951	5.3
- Тэмээ	тол	8	25	6	- 19	24.0
- Адуу	тол	48	5 541	102	-5 439	1.8
- Үхэр	тол	114	10 953	2 885	-8 068	26.3
- Хонь	тол	968	50 138	2 631	-47 507	5.2
- Ямаа	тол	1 080	70 520	1 602	-68 918	2.3
Үүнээс: Өвчнөөр хоргдсон мал	тол	30	326	3 678	3 352	11.3*
- Тэмээ	тол	-	-	-	-	-
- Адуу	тол	1	1	-	-	-
- Үхэр	тол	20	1	2 442	2 441	2442.0*
- Хонь	тол	9	319	1 194	875.0	374.3
- Ямаа	тол	-	5	42	37.0	840.0
Аж үйлдвэрийн нийт бүтээгдэхүүн	сая.төг	10 700.2	9 790.2	11 224.0	1 433.8	114.6
- Борлуулсан бүтээгдэхүүн	сая.төг	35 390.9	25 134.1	54 373.0	29 238.9	216.3
Тээврийн орлого	сая.төг	2 194.0	1 851.6	2 319.6	468.0	125.3
Тээсэн ачаа	мян.тн	64.4	61.4	62.5	1.1	101.8
Зорчигч тээвэрлэлт	мян.хүн	10.5	8.5	11.1	2.6	130.6
Холбооны орлого	сая.төг	112.7	127.7	163.0	35.3	127.6
Үүнээс: Хүн амын	сая.төг	34.9	28.8	27.9	- 0.9	96.9



### I.1 ХӨДӨЛМӨР

#### I.1 БҮРТГЭЛТЭЙ АЖИЛГҮЙ ИРГЭДИЙН ТОО, сумаар

Сум	2015		2016		2017	2017.III 2016.III %
	III	XII	III	XII	III	
Асгат	9	3	20	27	13	65.0
Баяндэлгэр	19	8	22	31	20	90.9
Дарьганга	10	10	31	36	38	122.6
Мөнххаан	3	4	13	17	56	4.3*
Наран	5	5	11	14	20	181.8
Онгон	4	12	27	25	25	92.6
Сүхбаатар	15	10	41	21	31	75.6
Түвшинширээ	13	27	42	31	38	90.5
Түмэнцогт	17	10	30	50	26	86.7
Уулбаян	10	1	12	9	37	3.1*
Халзан	7	5	16	15	14	87.5
Эрдэнэцагаан	24	14	38	42	28	73.7
Баруун-Урт	573	323	708	443	647	91.4
<b>Дүн</b>	<b>709</b>	<b>432</b>	<b>1011</b>	<b>761</b>	<b>993</b>	<b>98.2</b>

#### I.2 БҮРТГЭЛТЭЙ АЖИЛГҮЙ ИРГЭДИЙН ТОО, сумаар, боловсрол, насны бүлгээр

Сум	Бүгд	эмэгтэй	Боловсролын түвшингээр								Насны бүлгээр					
			Дээд боловсролтой	Тусгай дунд боловсролтой	Мэргэжлийн анхан шатны	Бүрэн дунд боловсролтой	Суурь	Бага	Боловсролгүй	Магистр, доктор	15-24	25-34	35-44	45-54	55-59	60+
Асгат	13	8	-	5	-	2	6	-	-	-	5	6	1	1	-	-
Баяндэлгэр	20	9	-	3	1	2	5	7	2	-	3	7	6	4	-	-
Дарьганга	38	19	-	6	-	11	9	12	-	-	10	15	7	5	1	-
Мөнххаан	56	15	-	8	1	1	24	5	11	6	7	26	16	6	-	1
Наран	20	9	-	7	2	2	7	2	-	-	4	11	3	2	-	-
Онгон	25	15	-	8	-	5	9	3	-	-	8	12	2	3	-	-
Сүхбаатар	31	20	-	12	-	5	12	1	1	-	14	11	3	3	-	-
Түвшинширээ	38	19	-	4	2	9	17	4	2	-	20	9	6	3	-	-
Түмэнцогт	26	10	-	4	3	4	14	1	-	-	12	3	6	5	-	-
Уулбаян	37	18	-	5	1	6	14	4	5	2	11	14	8	3	-	1
Халзан	14	6	-	4	-	1	8	-	1	-	5	2	2	4	1	-
Эрдэнэцагаан	28	19	-	6	2	5	14	-	1	-	4	17	5	2	-	-
Баруун-Урт	647	288	4	175	15	52	331	50	13	7	141	278	153	65	9	1
<b>Дүн</b>	<b>993</b>	<b>455</b>	<b>4</b>	<b>247</b>	<b>27</b>	<b>105</b>	<b>470</b>	<b>89</b>	<b>36</b>	<b>15</b>	<b>244</b>	<b>411</b>	<b>218</b>	<b>106</b>	<b>11</b>	<b>3</b>



## I.3 ШИНЭЭР БҮРТГҮҮЛСЭН АЖИЛГҮЙ ИРГЭДИЙН ТОО, сумаар

Сум	2015		2016		2017	2017.I-III 2016.I-III %
	I-III	I-XI	I-III	I-XI	I-III	
Асгат	-	40	19	117	55	289.5
Баяндэлгэр	-	99	25	195	33	132.0
Дарьганга	4	38	49	143	16	32.7
Мөнххаан	2	59	12	52	50	4.2*
Наран	-	57	14	94	49	3.5*
Онгон	-	73	19	116	14	73.7
Сүхбаатар	-	59	51	140	23	45.1
Түвшинширээ	5	85	27	116	35	129.6
Түмэнцогт	5	38	27	110	10	37.0
Уулбаян	9	31	13	88	37	284.6
Халзан	1	47	17	79	30	176.5
Эрдэнэцагаан	-	212	85	286	29	34.1
Баруун-Урт	258	1 759	716	2 268	475	66.3
Дүн	284	2 597	1 074	3 804	856	79.7

## I.4 БҮРТГЭЛТЭЙ АЖИЛГҮЙ ИРГЭДЭЭС АЖИЛД ОРСОН ХҮНИЙ ТОО, сумаар

Сум	2015		2016		2017	2017.I-III 2016.I-III %
	I-III	I-XII	I-III	I-XII	I-III	
Асгат	2	19	-	32	45	-
Баяндэлгэр	8	56	3	96	14	5.5*
Дарьганга	-	17	5	29	4	80.0
Мөнххаан	1	36	-	8	-	-
Наран	-	26	1	46	30	30.0*
Онгон	-	22	-	6	-	-
Сүхбаатар	2	26	7	44	3	42.9
Түвшинширээ	13	38	1	19	-	-
Түмэнцогт	7	13	1	11	-	-
Уулбаян	1	12	-	42	-	-
Халзан	2	30	1	33	20	20.0*
Эрдэнэцагаан	-	126	11	86	3	27.3
Баруун-Урт	21	436	47	298	60	127.7
Дүн	57	857	77	750	179	232.5



## I.5 ШИНЭ АЖЛЫН БАЙРАНД АЖИЛЛАЖ БАЙГАА ХҮНИЙ ТОО, эдийн засгийн үйл ажиллагааны салбарын ангиллаар

Сум	Шинэ ажлын байранд орсон хүний тоо		Эдийн засгийн үйл ажиллагааны салбарын ангиллаар									
			ХАА, ан агнуур, ойн аж ахуй, загас агнуур	Уул уурхай, олборлолт	Боловсруулах үйлдвэр	Барилга	Бөөний болон жижиглэн худалдаа, гэр ахуйн барааны засварлах үйлчилгээ	Захиргааны болон дэмжлэг үзүүлэх үйл ажиллагаа	Боловсрол	Хүний эрүүл мэнд ба нийгмийн үйл ажиллагаа	Хүн хөлслүүлэн ажилдаг өрхийн үйл ажиллагаа	Бусад
	2016 I-III	2017 I-III										
Асгат	-	5	-	-	3	-	2	-	-	-	-	-
Баяндэлгэр	-	-	-	-	-	-	-	-	-	-	-	-
Дарьганга	-	-	-	-	-	-	-	-	-	-	-	-
Мөнххаан	-	-	-	-	-	-	-	-	-	-	-	-
Наран	-	2	-	-	-	-	2	-	-	-	-	-
Онгон	-	-	-	-	-	-	-	-	-	-	-	-
Сүхбаатар	4	-	-	-	-	-	-	-	-	-	-	-
Түвшинширээ	-	-	-	-	-	-	-	-	-	-	-	-
Түмэнцогт	5	-	-	-	-	-	-	-	-	-	-	-
Уулбаян	-	3	-	-	-	-	-	-	-	3	-	-
Халзан	-	5	-	-	-	4	1	-	-	-	-	-
Эрдэнэцагаан	10	-	-	-	-	-	-	-	-	-	-	-
Баруун-Урт	6	3	-	-	-	-	-	-	-	2	1	-
Дүн	25	18	-	-	3	4	5	-	-	5	1	-

**I.2 НИЙГМИЙН ДААТГАЛ, НИЙГМИЙН ХАЛАМЖ****I.2.1 НИЙГМИЙН ДААТГАЛЫН ШИМТГЭЛ, сумаар, сая.төг**

Сум	Нийгмийн даатгалын шимтгэл				үүнээс: сайн дурын даатгал			
	2016.I-III	2017.I-III			2016.I-III	шимтгэлийн орлого		
		Төл	Гүйц	%		Төл	Гүйц	%
Асгат	44.0	47.7	44.7	93.7	1.2	5.2	3.9	75.0
Баяндэлгэр	106.6	110.0	110.5	100.5	11.3	14.1	17.7	125.5
Дарьганга	73.8	74.1	77.8	105.0	4.3	8.3	10.3	124.1
Мөнххаан	79.9	91.0	89.9	98.8	7.8	11.9	13.3	111.8
Наран	53.0	48.1	54.6	113.5	6.6	6.0	7.7	128.3
Онгон	126.0	126.1	123.0	97.5	7.9	12.7	13.6	107.1
Сүхбаатар	61.4	75.3	73.1	97.1	4.3	9.5	7.8	82.1
Түвшинширээ	68.3	76.4	73.6	96.3	4.0	11.8	5.4	45.8
Түмэнцогт	79.6	110.1	147.6	134.1	7.4	6.7	12.3	183.6
Уулбаян	76.2	69.3	70.5	101.7	5.0	7.7	8.7	113.0
Халзан	53.1	49.4	55.5	112.3	2.6	4.7	5.2	110.6
Эрдэнэцагаан	191.7	193.7	179.3	92.6	11.1	15.3	24.0	156.9
Баруун Урт	1 488.6	1 536.5	1 677.5	109.2	43.5	42.7	58.4	136.8
Дүн	2 502.2	2 607.7	2 777.6	106.5	117.0	156.6	188.3	120.2

**I.2.2 ТЭТГЭВЭР ОЛГОЛТ, сумаар**

№᠋᠋	Тэтгэвэр авагчдын тоо				Олгосон тэтгэвэр, сая.төг			
	2015.I-III	2016.I-III	2017.I-III	%	2015.I-III	2016.I-III	2017.I-III	%
Асгат	251	240	238	99.2	150.1	122.5	152.4	124.4
Баяндэлгэр	571	540	537	99.4	369.1	387.9	403.0	103.9
Дарьганга	314	311	317	101.9	204.8	222.0	187.4	84.4
Мөнххаан	482	465	466	100.2	306.4	327.1	293.1	89.6
Наран	189	187	179	95.7	116.0	129.3	116.5	90.1
Онгон	483	465	461	99.1	356.5	374.5	341.8	91.3
Сүхбаатар	353	333	334	100.3	221.5	230.9	212.5	92.0
Түвшинширээ	369	342	349	102.0	232.3	235.4	221.2	94.0
Түмэнцогт	354	328	336	102.4	228.3	238.6	225.9	94.7
Уулбаян	364	341	352	103.2	233.4	242.7	235.0	96.8
Халзан	178	175	173	98.9	118.8	125.1	107.7	86.1
Эрдэнэцагаан	717	705	716	101.6	472.8	537.0	558.3	104.0
Баруун Урт	2 687	2 732	2 813	103.0	2 019.4	2 145.1	2 068.0	96.4
Дүн	7 312	7 164	7 271	101.5	5 029.4	5 318.1	5 122.8	96.3



## I.2.3 НИЙГМИЙН ХАЛАМЖИЙН САНГИЙН ҮЗҮҮЛЭЛТ, сая.төг

Үзүүлэлт	2016.I- III		2017.I- III	
	Хүн тоо	сая.төг	Хүн тоо	сая.төг
<b>1 Халамжийн тэтгэвэр</b>	<b>1 207</b>	<b>439.5</b>	<b>1 214</b>	<b>451.5</b>
<b>2 Халамжийн тэтгэмж</b>	<b>704</b>	<b>44.7</b>	<b>843</b>	<b>103.5</b>
Байнгын асаргаа шаардлагатай иргэнд улиралд 1 удаа	700	35.4	832	93.6
3 ба түүнээс дээш тооны хүүхэдтэй өрх толгойлсон эх, эцэгт жилд 1 удаа	-	-	6	0.7
18 нас хүрээгүй байхдаа бүтэн өнчин болсон 18-24 насны иргэн	1	1.2	-	-
Гэнэтийн аюулын улмаас орон гэргүй болсон өрхөд 1 удаа	-	-	-	-
2 ихэр хүүхэд төрүүлж эсэн мэнд өсгөж байгаа өрх, иргэнд олгох тэтгэмж	1	2.0	4	8.0
Нэг удаагийн тусламж	-	-	-	-
Гэнэтийн аюулын улмаас орон гэргүй болсон өрхөд 1 удаа олгох тэтгэмж	2	2.4	1	1.2
<b>3 Амжиргааг дэмжих нөхцөлт мөнгөн тэтгэмж</b>	<b>983</b>	<b>180.2</b>	<b>959</b>	<b>157.8</b>
Ахмад настныг асарч байгаа иргэд олгох тэтгэмж	550	93.1	543	87.8
Хөгжлийн бэрхшээлтэй иргэнийг асарч байгаа иргэд олгох тэтгэмж	200	-	234	38.8
Хөгжлийн бэрхшээлтэй хүүхдийг асарч байгаа иргэд олгох тэтгэмж	95	18.9	134	23.2
Бүтэн өнчин хүүхдийг үрчлэн авсан болон асран хамгаалж харгалзан дэмжиж байгаа иргэнд олгох тэтгэмж	13	1.7	17	2.9
Гэр бүлийн тухай хуульд заасны дагуу хүүхдийг гэр бүлдээ авч асрамжилж байгаа иргэнд олгох тэтгэмж	9	1.9	11	1.9
Хүүхэд, төрөл садангүй ганц бие ахмад настан болон ХБ иргэнийг гэр бүлдээ авч асран хамгаалах	21	3.3	20	3.2
16 хүртэлх насны байнгын асаргаа шаардлагатай хүүхдэд олгох мөнгөн тэтгэмж	95	25.8	-	-
<b>Ахмад настны нийгмийн хамгаалалын тухай</b>				
<b>4 хуулийн дагуу олгогдож байгаа хөнгөлөлт тусламж</b>	<b>1 658</b>	<b>27.9</b>	<b>174</b>	<b>56.1</b>
<b>5 ХБ-тэй иргэнд олгогдож буй хөнгөлөлт, тусламж</b>	<b>234</b>	<b>26.0</b>	<b>205</b>	<b>23.8</b>
<b>6 Хүнс тэжээлийн хөтөлбөрийн зардал</b>	<b>4 380</b>	<b>122.3</b>	<b>4 320</b>	<b>57.9</b>
<b>Улсын төсвөөс</b>				
1 Жирэмсэн болон хөхүүл хүүхэдтэй эхчүүдийн мөнгөн тэтгэмж	1 482	146.8	1 508	130.1
2 Алдар эхийн одонтой эхчүүдэд олгосон тусламж	4 631	661.3	4 555	643.4
3 Алдар цолтой ахмадуудад олгосон хөнгөлөлт тусламж	12	4.9	10	4.0
4 Насны хишиг	-	-	2 113	176.9
<b>ДҮН</b>	<b>15 291</b>	<b>1 654.0</b>	<b>15 901</b>	<b>1 806.0</b>

**I.3 ЭРҮҮЛ МЭНД****I.3.1 ЭРҮҮЛ МЭНД**

	Хэмжих нэгж	2016.I-III	2017.I-III	Өсөлт	
				тоо	хувь
1. Нийт үзлэг	мян.хүн	56.9	61.4	4.5	107.9
2. Ор хоног	мян.хүн	27.2	26.5	-0.7	97.4
3. Урьдчилан сэргийлэх үзлэг	мян.хүн	14.0	14.9	0.9	106.4
4. Эмчлүүлсэн хүний тоо	мян.хүн	3.4	3.3	-0.1	97.1
5. Түргэн тусламжын дуудлага	мян.хүн	4.8	4.6	-0.2	95.8
Үүнээс: алсын дуудлага	мян.хүн	1.3	1.3	-	100.0
6. Осол гэмтлийн дуудлага	хүн	241	146	-95	60.6
7. Нийт нас баралт	хүн	95	75	-20	78.9
8. Амаржсан эх	хүн	341	283	-58	83.0
Үүнээс: амьд төрсөн хүүхэд	хүн	344	281	-63	81.7
9. 1 хүртэл насандаа эндсэн хүүхэд	хүн	8	5	-3	62.5
10. 1-5 хүртлэх насны эндсэн хүүхэд	хүн	2	-	-	-

**I.3.2. ТӨРӨЛТ, ХҮҮХДИЙН ЭНДЭГДЭЛ, сумаар**

Сум	Амаржсан эх	Амьд төрсөн хүүхэд	1 хүртэл насандаа эндсэн хүүхэд	1-5 хүртэл насны эндсэн хүүхэд
Асгат	-	-	-	-
Баяндэлгэр	-	-	1	-
Дарьганга	2	2	2	-
Мөнххаан	-	-	-	-
Наран	1	1	-	-
Онгон	-	-	-	-
Сүхбаатар	2	2	-	-
Түвшинширээ	1	1	-	-
Түмэнцогт	1	1	-	-
Уулбаян	-	-	1	-
Халзан	1	-	-	-
Эрдэнэцагаан	6	6	-	-
Баруун-Урт	269	268	1	-
<b>Дүн</b>	<b>283</b>	<b>281</b>	<b>5</b>	<b>-</b>



I.3.3. ХАЛДВАРТ ӨВЧНИЙ ГАРАЛТ, сумаар

Халдварт өвчин	Хэмжих нэгж	2016.I-III	2017.I-III	Өсөлт	
				тоо	хувь
Вируст гепатит	хүн	4	1	-3	25.0
Цусан суулга	хүн	2	2	-	100.0
Бруцеллэз	хүн	1	4	3	4.0*
Салхинцэцэг	хүн	123	117	-6	95.1
Сүрьеэ	хүн	19	23	4	121.1
Тэмбүү	хүн	26	44	18	169.2
Заг	хүн	16	42	26	262.5
Трихоминиаз	хүн	30	29	-1	96.7
Гар хөл амны өвчин	хүн	35	243	208	6.9*
Бусад	хүн	27	10	-17	37.0
Бүгд	хүн	283	515	232	182.0

I.3.4. ХАЛДВАРТ ӨВЧНӨӨР ӨВЧЛӨГЧДИЙН ТОО, сумаар

Сум	Халдвар өвчнөөр өвчлөгчид бүгд			Вируст гепатит	Гар хөл амны өвчин	Бруцеллэз	Салхинцэцэг	Сүрьеэ	Тэмбүү	Заг	Трихоминиаз
	2016.I-III	2017.I-III	1000 хүн тутамд								
Асгат	3	3	1.7	-	-	-	-	-	1	2	-
Баяндэлгэр	4	20	4.1	-	16	1	-	-	1	1	1
Дарьганга	2	6	2.0	-	3	-	-	-	1	-	2
Мөнххаан	5	5	1.1	-	3	-	1	-	-	-	1
Наран	-	22	13.8	-	-	-	17	-	5	-	-
Онгон	-	10	2.7	-	-	-	-	-	3	2	5
Сүхбаатар	5	13	4.1	-	-	2	-	6	-	2	3
Түвшинширээ	2	3	0.9	-	-	-	-	2	-	1	-
Түмэнцогт	1	2	0.8	-	-	-	-	1	-	1	-
Уулбаян	8	10	3.5	-	-	-	-	3	5	-	1
Халзан	10	3	1.8	-	-	-	-	2	-	-	1
Эрдэнэцагаан	6	7	1.1	-	-	-	-	-	3	1	3
Баруун-Урт	237	411	20.2	1	221	1	99	9	25	32	12
Дүн	283	515	8.6	1	243	4	117	23	44	42	29

**I.4 СОЁЛ, УРЛАГ****I.4.1 МЭРГЭЖЛИЙН УРЛАГЫН БАЙГУУЛЛАГЫН ҮЗҮҮЛЭЛТ**

Он	Нийт тоглолт	Үзэгчид /мян.хүн/	Орлого /мян.төг/
2013.I-III	6	2.4	5 814.0
2014.I-III	8	1.6	10 117.0
2015.I-III	7	1.5	17 274.0
2016.I-III	3	2.5	5 442.1
2017.I-III	5	2.2	3 060.0

**I.4.2 МУЗЕЙН ҮЗҮҮЛЭЛТҮҮД**

Он	Нийт үзмэрийн тоо	Үзэгчид /мян.хүн/	Орлого /мян.төг/
2013.I-III	1 767	0.2	240.0
2014.I-III	2 025	0.2	235.0
2015.I-III	2 063	0.4	656.5
2016.I-III	2 063	0.2	153.0
2017.I-III	2 063	0.6	622.5

**I.4.3 НОМЫН САНГИЙН ҮЗҮҮЛЭЛТҮҮД**

Он	Нийт номын тоо	Уншигчид /мян.хүн/
2013.I-III	44 468	8.5
2014.I-III	45 359	14.2
2015.I-III	46 113	8.1
2016.I-III	44 711	6.8
2017.I-III	46 101	5.3



## I.5 ГАЗАР ӨМЧЛӨЛ

## I.5.1 ГАЗАР ӨМЧЛӨЛ, сумаар

Сум	Газар өмчлөх өргөдөл гаргасан иргэдийн тоо				Засаг даргын шийдвэр гарсан иргэдийн тоо				Өмчлүүлсэн нийт газар. га			
	Өссөн дүнгээр		Үүнээс: 2017. I-III		Өссөн дүнгээр		Үүнээс: 2017. I-III		Өссөн дүнгээр		Үүнээс: 2017. I-III	
	Бүгд	Үүнээс: Шинэ газар	Бүгд	Үүнээс: Шинэ газар	Бүгд	Үүнээс: Шинэ газар	Бүгд	Үүнээс: Шинэ газар	Бүгд	Үүнээс: Шинэ газар	Бүгд	Үүнээс: Шинэ газар
Ас	193	148	3	3	180	145	3	3	23.64	18.58	0.18	0.18
Бд	616	441	-	-	616	441	-	-	43.78	30.27	-	-
Да	238	197	15	15	230	189	7	7	19.84	15.57	0.64	0.64
Мх	640	504	71	71	399	258	2	2	39.52	24.42	0.28	0.28
На	162	123	7	7	155	116	-	-	11.61	8.83	-	-
Он	577	477	-	-	577	477	-	-	43.56	34.25	-	-
Сү	390	280	-	-	390	280	-	-	35.74	26.24	-	-
Тш	447	324	-	-	447	324	-	-	43.04	30.14	-	-
Тц	674	492	-	-	674	492	-	-	112.57	90.73	-	-
Уб	313	181	10	10	286	168	-	-	22.84	12.61	-	-
Ха	198	96	-	-	198	96	-	-	17.93	7.49	-	-
Эц	1 405	1 146	-	-	1 306	1 051	-	-	134.12	105.29	-	-
Бу	3 711	2 889	2	2	3 657	2 870	2	2	272.29	197.97	0.14	0.14
Дүн	9 564	7 298	108	108	9 115	6 907	14	14	820.48	602.39	1.24	1.24
2016 он	9 263	7 019	319	282	8 771	6 629	35	11	778.5	569.88	- 7.37	- 8.07
2015 он	9 996	7 750	501	417	8 626	6 618	449	460	785.87	577.95	58.90	46.91
2014 он	9 495	7 333	1 120	955	8 177	6 158	655	571	726.97	531.04	37.36	37.36

## Хүснэгт I.5.1-ийн үргэлжлэл

Сум	Аж ахуйн зориулалтаар газар өмчлөхийг хүссэн иргэд				Засаг даргын шийдвэр гарсан иргэдийн тоо				Өмчлүүлсэн нийт газар. га				
	Өссөн дүнгээр	Үүнээс:			Өссөн дүнгээр	Үүнээс:			Өссөн дүнгээр	Үүнээс:			
		Бүгд	Ур тарианы	төмс хүнсний ногооны		Бусад	Бүгд	Ур тарианы		төмс хүнсний ногооны	Бусад	Бүгд	Ур тарианы
Ас	-	-	-	-	-	-	-	-	-	-	-	-	-
Бд	-	-	-	-	-	-	-	-	-	-	-	-	-
Да	-	-	-	-	-	-	-	-	-	-	-	-	-
Мх	8	-	-	8	8	-	-	8	0.46	-	-	-	0.46
На	-	-	-	-	-	-	-	-	-	-	-	-	-
Он	-	-	-	-	-	-	-	-	-	-	-	-	-
Сү	2	-	-	2	2	-	-	2	0.3	-	-	-	0.3
Тш	-	-	-	-	-	-	-	-	-	-	-	-	-
Тц	-	-	-	-	-	-	-	-	-	-	-	-	-
Уб	-	-	-	-	-	-	-	-	-	-	-	-	-
Ха	-	-	-	-	-	-	-	-	-	-	-	-	-
Эц	-	-	-	-	-	-	-	-	-	-	-	-	-
Бу	15	-	-	15	15	-	-	15	1.78	-	-	-	1.78
Дүн	25	-	-	25	25	-	-	25	2.54	-	-	-	2.54

Тайлбар: ГХБХБГ-ын мэдээгээр

**I.6 ГЭМТ ХЭРЭГ****I.6.1 БҮРТГЭГДСЭН ХЭРГИЙН ТОО, төрлөөр**

Хэргийн төрөл		2015.I-III	2016.I-III	2017.I-III
Бүртгэгдсэн хэрэг-бүгд		98	65	89
ангилал	Хөнгөн	45	35	51
	Хүндэвтэр	47	28	35
	Хүнд	6	1	2
	Онц хүнд	-	1	1
төрөл	Хүний амь бие, эрүүл мэндийн эсрэг гэмт хэрэг	37	27	37
	Хүүхэд гэр бүл, нийгмийн ёс суртахууны эсрэг гэмт хэрэг	1	1	4
	Өмчлөх эрхийн эсрэг гэмт хэрэг	44	26	30
	Бусдын эд хөрөнгийг хулгайлах	30	21	26
	Үүнээс: Хувийн өмчийг хулгайлах	18	17	15
	Малын хулгай	11	4	11
	Бусдын эд хөрөнгийг дээрэмдэх	1	-	-
	Бусдын эд хөрөнгийг залилан мэхлэх	9	3	2
	Аж ахуйн эсрэг гэмт хэрэг	-	1	-
	Нийгмийн аюулгүй байдлын эсрэг гэмт хэрэг	6	4	3
	Хүн амын эрүүл мэндийн эсрэг гэмт хэрэг	-	-	-
	Тээврийн хэрэгслийн хөдөлгөөний аюулгүй байдал, ашиглалт	8	4	11
	Бусад гэмт хэрэг	2	2	-
	Гэмт хэргийн улмаас учирсан хохирол			
Гэмтэж осолдсон хүн		42	35	49
Нас барсан хүн		9	6	10
Нийт хохирол /сая төгрөг/		184.8	104.5	150.7
Нөхөн төлүүлсэн хохирол /хувь/		26	93.2	61.1

**I.6.2 БҮРТГЭГДСЭН ХЭРГИЙН ТОО, сумаар**

Сум	2015.I-III	2016.I-III	2017.I-III
Асгат	4	-	1
Баяндэлгэр	1	3	3
Дарьганга	5	2	4
Мөнххаан	10	7	9
Наран	2	1	1
Онгон	3	3	5
Сүхбаатар	9	1	4
Түвшинширээ	1	2	5
Түмэнцогт	2	5	2
Уулбаян	-	3	6
Халзан	3	-	4
Эрдэнэцагаан	11	7	12
Баруун-Урт	47	31	33
Дүн	98	65	89



## I.6.3 СЭЖИГТЭН, ЯЛЛАГДАГЧИЙН ТОО

Сэжигтэн, яллагдагчийн тоо	2015.I-III	2016.I-III	2017.I-III
Бүгд	90	62	92
Үйлдэхдээ:			
-Бүлэглэсэн	15	3	10
-Согтуу байсан	16	23	27
Урьд ял шийтгэгдсэн	1	-	-
Эрүүлжигдсэн	185	129	138
Үүнээс: Баривчлуулсан хүн	29	13	12

## I.6.4 СЭЖИГТЭН, ЯЛЛАГДАГЧИЙН ТОО, СУМААР

Сум	2015.I-III	2016.I-III	2017.I-III
Асгат	4	-	1
Баяндэлгэр	1	2	3
Дарьганга	5	1	4
Мөнххаан	10	8	7
Наран	1	1	1
Онгон	3	2	4
Сүхбаатар	9	1	3
Түвшинширээ	1	-	5
Түмэнцогт	2	5	1
Уулбаян	-	-	6
Халзан	3	-	3
Эрдэнэцагаан	11	8	9
Баруун-Урт	40	34	45
Дүн	90	62	92

**II.1 МӨНГӨ, БАНК, ДААТГАЛ****II.1.1 ЗЭЭЛ, ХАДГАЛАМЖИЙН ҮЛДЭГДЭЛ, банкуудаар, сарын эцэст, сая.төг**

Банк	Зээлийн өрийн үлдэгдэл			Хадгаламжийн үлдэгдэл		
	2016.XII	2016.III	2017.III	2016.XII	2016.III	2017.III
ХААН	63 903.6	58 628.9	66 808.6	26 971.9	15 948.7	23 421.7
ХАС	4 607.2	4 661.0	4 680.4	4 655.7	4 097.7	4 964.2
Голомт	4 167.5	4 324.8	4 542.7	1 840.2	1 207.0	2 108.2
Төрийн банк	26 146.9	25 532.1	25 959.4	13 363.7	13 638.4	14 135.1
Капитал	561.5	958.6	493.8	267.0	121.2	273.9
<b>Дүн</b>	<b>99 386.7</b>	<b>94 105.4</b>	<b>102 484.9</b>	<b>47 098.5</b>	<b>35 013.0</b>	<b>44 903.1</b>

**II.1.2 ЗЭЭЛ, ХАДГАЛАМЖИЙН ҮЛДЭГДЭЛ, тооцооны төвүүдээр, сая.төг**

Сум	Зээлийн өрийн үлдэгдэл			Хадгаламжийн үлдэгдэл		
	2016.XII	2016.III	2017.III	2016.XII	2016.III	2017.III
Асгат	1 616.9	1 548.8	1 616.6	1 227.1	1 224.5	1 698.6
Баяндэлгэр	4 937.7	4 387.6	5 013.2	1 877.7	2 332.3	3 077.6
Дарьганга	2 454.6	2 251.3	2 426.6	1 320.3	2 215.2	2 421.2
Мөнххаан	4 846.0	5 037.4	5 214.9	1 655.0	1 885.8	2 567.0
Наран	1 731.3	1 710.8	1 753.1	960.7	1 227.1	1 413.2
Онгон	4 904.9	4 810.0	5 052.9	1 745.2	2 307.3	2 734.2
Сүхбаатар	3 617.1	3 714.5	3 554.9	917.2	1 219.7	1 639.2
Түвшинширээ	3 876.1	3 366.5	3 958.6	824.8	870.2	1 105.5
Түмэнцогт	2 636.9	2 220.5	2 719.4	1 152.2	1 520.6	1 784.6
Уулбаян	3 548.0	3 682.0	3 557.4	840.5	1 024.3	1 161.0
Халзан	1 529.9	1 565.7	1 651.8	486.5	874.0	975.4
Эрдэнэцагаан	8 754.8	8 462.2	9 215.1	1 574.4	1 983.5	2 551.1
Баруун Урт	8 018.6	7 495.6	8 069.8	2 883.4	3 100.0	4 547.2
Бичигт	263.5	217.1	275.5	310.0	171.2	247.4
Төмөртэй	1 698.4	1 698.4	1 950.5	795.3	184.1	400.9
Салбар	44 952.0	41 937.0	46 454.6	28 528.2	12 873.2	16 579.0
<b>Дүн</b>	<b>99 386.7</b>	<b>94 105.4</b>	<b>102 484.9</b>	<b>47 098.5</b>	<b>35 013.0</b>	<b>44 903.1</b>



## II.1.3 ДААТГАЛЫН САЛБАРЫН ҮНДСЭН ҮЗҮҮЛЭЛТ

Даатгалын төрөл	Даатгалын хураамж					Нөхөн төлбөр				
	Хүн тоо		Орлого мян.төг			Хүн тоо		Орлого мян.төг		
	2016 I-III	2017 I-III	2016 I-III	2017 I-III	%	2016 I-III	2017 I-III	2016 I-III	2017 I-III	%
Авто тээврийн хэрэгсэл	105	16	11 012.7	1 850.4	16.8	5	5	3 126.2	1 131.0	36.2
Жолоочийн хариуцлага	1 118	524	37 204.0	21 055.5	56.6	14	16	6 668.1	12 420.1	186.3
Иргэдийн эд хөрөнгө	27	27	2 113.9	1 409.0	66.7	-	1	-	480	-
Хөдөлмөрийн чадвар түр алдалт	724	219	10 361.7	2 025.7	19.5	85	54	2 240.0	2 755.0	123.0
Гэнэтийн осол	608	211	7 880.2	3 683.9	46.7	19	6	960.0	327.0	34.1
Хүүхдийн гэнэтийн осол	48	3	1 229.5	46.8	3.8	-	1.0	-	135.0	-
Гэр, хашаа байшин	2	11	158.2	250.0	158.0	-	-	-	-	-
МИД	90	-	22 305.9	-	-	-	-	-	-	-
Малчны зээлийн даатгал	-	201	-	2 503.7	-	-	-	-	-	-
Дүн	2 722	1 212	92 266.1	32 825.0	35.6	123	83	12 994.3	17 248.1	132.7

**II.2 ТӨРИЙН САНХҮҮ****II.2.1 ОРОН НУТГИЙН ТӨСВИЙН ОРЛОГО, сая.төг**

	2016.I-III	2017.I-III			2017.I-III 2016.I-III %
		Төл	Гүйц	%	
А. Урсгал орлого	2 065.8	1 756.4	1 614.6	91.9	78.2
1. Татварын орлого	1 491.7	1 567.1	1 352.4	86.3	90.7
1.1 Орлогын албан татвар	962.2	909.1	905.3	99.6	94.1
1.2 Өмчийн татвар	145.9	307.5	127.1	41.3	87.1
1.3 Дотоодын бараа үйлчилгээний татвар	17.4	3.0	24.5	8.2*	140.8
1.4 Бусад	366.2	347.5	295.5	85.0	80.7
2. Татварын бус орлого	574.1	189.3	262.2	138.5	45.7
3. Хөрөнгө борлуулсны орлого	35.2	100.0	35.8	35.8	101.7
Б. Тусламжийн орлого	9 714.8	6 565.2	6 544.5	99.7	67.4
Нийт орлого ба тусламжийн дүн	11 815.8	8 421.6	8 194.9	97.3	69.4

**II.2.2 ОРОН НУТГИЙН ТӨСВИЙН ЗАРЛАГА, сая.төг**

	2016.I-III	2017.I-III			2017.I-III 2016.I-III %
		Төл	Гүйц	%	
1. Урсгал зардал	10 573.6	11 925.8	10 775.3	90.4	101.9
1.1 Цалин хөлс ба нэмэгдэл урамшил	4 930.9	5 116.3	4 855.1	94.9	98.5
1.2 Ажил олгогчоос нийгмийн даатгалд төлөх шимтгэл	533.3	571.3	528.1	92.4	99.0
1.3 Байр ашиглалттай холбоотой зардал	1 732.7	1 593.3	1 313.3	82.4	75.8
1.4 Хангамжийн бараа материал	181.3	215.0	152.0	70.7	83.8
1.5 Нормативт зардал	558.7	613.8	451.8	73.6	80.9
1.6 Эд хогшил, урсгал засварын зардал	51.4	50.1	17.5	34.9	34.0
1.7 Бусдаар гүйцэтгүүлсэн ажил үйлчилгээ	306.3	663.4	194.3	29.3	63.4
1.8 Томилолт зочны зардал	29.8	35.2	16.7	47.4	56.0
1.9 Бараа үйлчилгээний бусад зардал	263.0	387.8	161.3	41.6	61.3
1.10 Урсгал шилжүүлэг	1 352.4	2 587.8	3 068.4	118.6	226.9
1.11 Татаас	31.3	91.8	16.8	18.3	53.7
1.11 Хөрөнгө зардал	602.5	1 657.3	395.6	23.9	65.7
1.13 Эргэж төлөгдөх зээл	-	359.3	25.7	602.5	-
Нийт зарлага ба цэвэр зээлийн дүн	10 573.6	13 942.4	11 196.6	90.4	105.9



## II.2.3 АЙМГИЙН ТӨСВИЙН ОРЛОГО, сумаар, сая.төг

Сум	Орлого				ХАОАТ		АТБӨЯХ-ийн татвар		Газрын төлбөр	
	2016.I-III	2017.I-III			Төл	Гүйц	Төл	Гүйц	Төл	Гүйц
		Төл	Гүйц	%						
Асгат	17.3	14.8	16.5	111.5	13.6	16	-	0.1	0.1	0.0
Баяндэлгэр	43.7	31.9	36.8	115.4	29.3	34.8	-	0.2	0.2	0.2
Дарьганга	27.7	17.1	26.5	155.0	16.6	23	-	0.3	0.1	0.1
Мөнххаан	36.2	29.9	33.6	112.4	23.4	21.5	-	1.1	0.5	0.7
Наран	20.7	15.0	17.4	116.0	14.2	16.2	-	-	0.3	0.1
Онгон	77	56.6	64.4	113.8	51.8	58.6	-	0.4	0.2	0.1
Сүхбаатар	34.1	25.6	22.7	88.7	19.0	18.3	-	0.1	6.0	3.4
Түвшинширээ	23.1	19.7	27.0	137.1	19.0	25.7	-	0.2	0.3	0.1
Түмэнцогт	30.6	20.8	23.9	114.9	14.9	17.1	-	0.4	2.0	1.8
Уулбаян	23.7	21.4	19.8	92.5	16.9	17.7	-	-	0.6	-
Халзан	15.8	14.5	21.7	149.7	13.8	16.5	-	0.4	0.1	0.0
Эрдэнэцагаан	108.7	107.3	89.0	82.9	96.3	69.5	-	-	6.0	1
Баруун-Урт	774.0	79.9	119.5	149.6	41.5	46.9	-	-	-	-
Сумын дүн	1 232.6	454.5	518.8	114.1	370.3	381.8	-	3.2	16.4	7.5
Аймгийн дүн	11 815.8	8 421.6	8 194.9	97.3	909.1	905.3	3.0	24.5	10.0	13.1

Тайлбар: Аймгийн Татварын хэлтсийн 3-р сарын мэдээгээр

## II.2.4 АЙМГИЙН ТӨСВИЙН ЗАРЛАГА, сумаар, сая.төг

Сум	Зарлага				Цалин хөлс болон нэмэгдэл урамшил		Бусдаар гүйцэтгүүлсэн ажил үйлчилгээний зардал		Хангамж бараа материалын зардал	
	2016.I-III	2017.I-III			Төл	Гүйц	Төл	Гүйц	Төл	Гүйц
		Төл	Гүйц	%						
Асгат	266.0	303.5	256.5	84.5	195.6	178.6	5.3	0.2	8.2	6.4
Баяндэлгэр	613.5	628.3	601.4	95.7	356.8	348.1	7.8	2.5	12.3	9.2
Дарьганга	430.5	448.4	416.9	93.0	231.2	228.8	2.5	0.6	16.8	12.9
Мөнххаан	519.9	552.3	484.5	87.7	330.9	307.3	12.8	2.7	13.0	9.1
Наран	279.1	357.7	231.3	64.7	191.0	179.7	6.3	3.1	8.9	6.1
Онгон	393.7	437.6	386.8	88.4	237.3	218.7	1.0	-	6.2	4.8
Сүхбаатар	371.0	927.8	375.7	40.5	237.4	233.0	5.8	1.2	9.6	7.7
Түвшинширээ	396.1	447.8	384.7	85.9	262.9	256.1	4.3	3.2	12.4	10.4
Түмэнцогт	381.6	425.2	319.2	75.1	236.7	210.6	1.7	0.3	7.0	3.2
Уулбаян	362.5	394.6	344.4	87.3	243.2	217.8	5.4	2.1	10.8	6.6
Халзан	293.7	335.1	301.0	89.8	197.2	188.2	6.9	3.2	6.8	4.3
Эрдэнэцагаан	590.7	1 043.6	516.1	49.5	422.2	390.4	4.9	3.0	18.6	14.7
Баруун-Урт	2 677.8	3 521.3	2 939.4	83.5	1 336.9	1 304.4	109.5	66.3	20.3	13.3
Сумын дүн	7 576.1	9 823.2	7 557.9	76.9	4 479.3	4 261.7	174.2	88.4	150.9	108.7
Аймгийн дүн	10 573.6	13 942.4	11 196.6	80.3	5 116.3	4 855.1	663.4	194.3	215.0	152.0



## II.3 ҮНЭ

## II.3.1 ХЭРЭГЛЭЭНИЙ БАРАА, ҮЙЛЧИЛГЭЭНИЙ ҮНИЙН ИНДЕКС

Барааны бүлгээр	<u>2017.III</u> 2016.III	<u>2017.III</u> 2016.XII	<u>2017.III</u> 2017.II
<b>ЕРӨНХИЙ ИНДЕКС</b>	<b>102.0</b>	<b>101.6</b>	<b>100.3</b>
<b>ХҮНСНИЙ БАРАА, СОГТУУРУУЛАХ БУС УНДАА</b>	<b>101.4</b>	<b>104.9</b>	<b>101.1</b>
Хүнсний бараа	99.5	104.6	100.8
Талх, гурил, будаа	100.4	100.0	100.8
Мах, махан бүтээгдэхүүн	98.4	112.4	100.9
Сүү, сүүн бүтээгдэхүүн, өндөг	103.1	113.6	102.7
Төрөл бүрийн өөх, тос	109.0	103.9	100.4
Жимс, жимсгэнэ	95.5	103.1	99.3
Төмс, хүнсний ногоо	79.9	116.2	101.4
Саахар, жимсний чанамал, чихэр, шоколад	119.0	95.6	97.6
Хүнсний бусад бүтээгдэхүүн	106.6	100.7	99.9
Согтууруулах бус ундаа	119.7	107.2	103.5
<b>СОГТУУРУУЛАХ УНДАА, ТАМХИ, МАНСУУРУУЛАХ БОДИС</b>	<b>110.6</b>	<b>100.6</b>	<b>100.0</b>
Согтууруулах ундаа	103.4	101.8	100.0
Тамхи	115.3	100.0	100.0
<b>ХУВЦАС, БЭС БАРАА, ГУТАЛ</b>	<b>101.4</b>	<b>100.3</b>	<b>100.3</b>
Хувцас, бэс бараа	99.9	99.6	99.9
Хөвөн бэс, бараа	100.0	100.0	100.0
Бүх төрлийн хувцас	99.9	99.5	99.9
Жижиг эдлэл, хэрэгсэл	99.2	100.0	100.0
Гутал	105.8	102.3	101.3
<b>ОРОН СУУЦ, УС, ЦАХИЛГААН, ХИЙН БОЛОН БУСАД ТҮЛШ</b>	<b>99.4</b>	<b>100.0</b>	<b>99.6</b>
Орон сууцны бодит түрээс	117.6	117.6	100.0
Орон сууцны засвар, үйлчилгээ	97.3	99.1	98.9
Усан хангамж, бусад үйлчилгээ	100.0	100.0	100.0
Цахилгаан, хийн болон бусад түлш	100.0	100.0	100.0
<b>ГЭР АХУЙН ТАВИЛГА, ГЭР АХУЙН БАРАА</b>	<b>102.5</b>	<b>101.2</b>	<b>99.8</b>
Тавилга, хэрэгсэл, хивс, дэвсгэр	97.8	97.8	98.3
Оёмол, нэхмэл эдлэл	116.8	116.1	102.2
Цахилгаан бараа	100.6	99.1	100.0
Шилэн эдлэл, сав суулга	105.5	100.1	99.6
Багаж хэрэгсэл	97.4	100.0	100.0
Цэвэрлэгээний болон бусад жижиг бараа	102.9	99.9	99.9
<b>ЭМ, ТАРИА, ЭМНЭЛЭГИЙН ҮЙЛЧИЛГЭЭ</b>	<b>102.9</b>	<b>101.8</b>	<b>100.0</b>
Эм, тариа, эмнэлэгийн хэрэгсэл	104.4	102.8	100.0
Амбулаторийн үйлчилгээ	100.0	100.0	100.0
Эмнэлэгт хэвтэж эмчлүүлэх үйлчилгээ	100.0	100.0	100.0
<b>ТЭЭВЭР</b>	<b>101.9</b>	<b>101.8</b>	<b>100.6</b>
Тээврийн хэрэгслийн худалдан авалт	101.8	101.5	101.5
Хувийн тээврийн хэрэгслийн засвар, үйлчилгээ	102.3	102.3	100.0
Тээврийн үйлчилгээ	100.0	100.0	100.0
<b>ХОЛБООНЫ ХЭРЭГСЭЛ, ШУУДАНГИЙН ҮЙЛЧИЛГЭЭ</b>	<b>96.6</b>	<b>99.3</b>	<b>99.3</b>
<b>АМРАЛТ, ЧӨЛӨӨТ ЦАГ, СОЁЛЫН БАРАА ҮЙЛЧИЛГЭЭ</b>	<b>108.6</b>	<b>99.3</b>	<b>100.5</b>
Дуу, дүрс, гэрэл зураг, бусад тоног төхөөрөмж	97.6	97.6	100.0
Чөлөөт цаг, соёлын үйлчилгээ	127.6	100.0	100.0
Ном, сонин бичгийн хэрэгсэл	105.8	103.5	104.3
<b>БОЛОВСРОЛЫН ҮЙЛЧИЛГЭЭ</b>	<b>100.0</b>	<b>100.0</b>	<b>100.0</b>
<b>ЗОЧИД БУУДАЛ, НИЙТИЙН ХООЛ, ДОТУУР БАЙРНЫ ҮЙЛЧИЛГЭЭ</b>	<b>100.2</b>	<b>97.8</b>	<b>100.2</b>
Нийтийн хоолны үйлчилгээ	104.8	100.4	100.4
Зочид буудал, дотуур байрны үйлчилгээ	94.4	94.4	100.0
<b>БУСАД БАРАА, ҮЙЛЧИЛГЭЭ</b>	<b>109.0</b>	<b>101.7</b>	<b>100.1</b>
Хувь хүнд хандсан үйлчилгээ	110.7	102.2	100.2
Хувь хүний эд зүйл, хэрэглэл	98.8	98.4	100.0
Санхүүгийн үйлчилгээ	100.0	100.0	100.0



## II.3.2 ХЭРЭГЛЭЭНИЙ ҮНЭ, хүнсний гол нэр төрлийн барааны үнэ, сараар

Нэр төрөл	2015.III	2016.III	2017.III	$\frac{2017.III}{2016.III}$ %
1-р зэргийн гурил, кг	1 250	1 250	1 233	98.6
Хонины мах, кг	5 875	5 500	5 625	102.3
Үхрийн мах, кг	6 875	6 200	6 500	104.8
Ямааны ястай мах, кг	5 125	4 300	4 000	93.0
Элсэн чихэр, кг	1 695	1 593	2 267	142.3
Цагаан будаа, кг	2 200	2 150	2 125	98.8
Шингэн сүү, л	1 975	2 180	2 200	100.9
Цагаан ноолуур, кг	61 250	47 600	77 750	163.3
Бор ноолуур, кг	61 250	47 600	77 750	163.3
Бензин, А-80, 1 литр	1 660	1 580	1 630	103.2
Бензин, А-92, 1 литр	1 920	1 690	1 740	103.0
Дизелийн түлш, литр	1 950	1 820	1 870	102.7

## II.3.3 ХӨДӨӨ АЖ АХУЙН ЗАРИМ БҮТЭЭГДЭХҮҮНИЙ ЗАХ ЗЭЭЛИЙН ДУНДАЖ ҮНЭ

Нэр төрөл	2015.III	2016.III	2017.III	$\frac{2017.III}{2016.III}$ %
Тэмээний эр ноос	-	-	1 000	-
Тэмээний эм ноос	-	-	1 000	-
Адууны дэл	4 000	4 250	4 000	94.1
Адууны сүүл	5 500	5 500	7 000	127.3
Тэмээний шир	15 000	-	-	-
Адууны шир	35 000	17 500	15 000	85.7
Үхрийн шир 1.8-2.3 метрийн хэмжээтэй	30 000	10 000	10 000	100.0
Үхрийн шир 2.3 метрээс дээш хэмжээтэй	40 000	10 000	15 000	150.0
Хонины ноостой нэхий	2 000	-	1 000	-
Ямааны ноолууртай арьс	1 000	-	20 000	-
Сонгино	1 100	1 300	1 150	88.5
Сармис	3 500	5 000	8 000	160.0
Өргөст хэмх	3 250	4 250	3 500	82.4
Улаан лооль	3 500	4 500	-	-
Тарвас	3 000	-	-	-
Өндөг	375	350	335	95.7

**II.4 ХӨДӨӨ АЖ АХУЙ****II.4.1 МАЛ ТӨЛЛӨЛТ, эх малын төрлөөр**

Малын төрөл	Төллөсөн хээлтэгч, мян.толгой			Төллөлтийн хувь		
	2015.I-III	2016.I-III	2017.I-III	2015.I-III	2016.I-III	2017.I-III
Ингэ	367	201	184	11.2	6.3	6.0
Гүү	4 209	2 124	4 046	6.1	2.7	4.8
Үнээ	6 527	4 332	4 918	8.7	5.2	6.0
Эм хонь	120 275	74 606	121 955	19.1	10.8	16.7
Эм ямаа	64 666	40 469	62 182	14.6	8.5	13.3
Бүгд	196 044	121 732	193 285	16.1	9.1	14.2

**II.4.2 МАЛ ТӨЛЛӨЛТ, сумаар**

Сумд	Төллөсөн хээлтэгч, мян.толгой			Төллөлтийн хувь		
	2015.I-III	2016.I-III	2017.I-III	2015.I-III	2016.I-III	2017.I-III
Асгат	2 179	4 254	9 966	4.8	9.1	19.2
Баяндэлгэр	51 131	15 595	28 856	31.6	8.8	16.7
Дарьганга	20 078	21 085	17 701	30.6	26.7	22.7
Мөнххаан	1 908	7 591	20 578	1.4	4.9	12.0
Наран	16 633	2 202	3 658	30.6	3.8	6.7
Онгон	8 101	12 321	10 650	7.2	10.4	9.3
Сүхбаатар	24 419	10 878	14 907	26.5	11.4	15.3
Түвшинширээ	9 309	7 240	24 264	7.5	5.4	19.1
Түмэнцогт	3 879	3 274	5 389	10.7	7.6	10.9
Уулбаян	14 650	17 567	12 891	15.4	16.3	11.9
Халзан	9 344	9 819	9 469	16.9	16.5	16.0
Эрдэнэцагаан	9 413	6 980	9 529	10.3	7.0	8.5
Баруун-Урт	25 000	2 926	25 427	17.4	1.8	15.1
Бүгд	196 044	121 732	193 285	16.1	9.1	14.2



## II.4.3 ТӨЛ БОЙЖИЛТ, төрлийн төрлөөр

Малын төрөл	Бойжуулсан төл, мян.тол			Бойжилтын хувь		
	2015.I-III	2016.I-III	2017.I-III	2015.I-III	2016.I-III	2017.I-III
Ботго	363	196	181	98.9	97.5	98.4
Унага	4 198	2 053	4 021	99.7	96.7	99.4
Тугал	6 508	4 231	4 877	99.7	97.6	99.2
Хурга	120 457	73 971	122 306	100.0	98.8	99.8
Ишиг	64 810	39 769	62454	99.9	97.7	99.7
Бүгд	196 336	120 220	193 839	99.9	98.3	99.7

## II.4.4 ТӨЛ БОЙЖИЛТ, сумаар

Сумд	Бойжуулсан төл, мян.тол			Бойжилтын хувь		
	2015.I-III	2016.I-III	2017.I-III	2015.I-III	2016.I-III	2017.I-III
Асгат	2 179	4 193	9 913	100.0	98.5	99.5
Баяндэлгэр	51 131	15 595	28 856	100.0	100.0	100.0
Дарьганга	20 119	20 624	17 756	99.9	97.8	99.5
Мөнххаан	1 905	7 446	20 582	98.2	96.6	98.8
Наран	16 661	2 019	3 668	99.4	88.8	99.7
Онгон	8 101	11 717	10 650	100.0	95.1	100.0
Сүхбаатар	24 549	11 101	15 102	100.0	100.0	100.0
Түвшинширээ	9 309	7 240	24 495	100.0	100.0	100.0
Түмэнцогт	3 879	3 274	5 334	100.0	100.0	99.0
Уулбаян	14 645	17 437	12 943	99.9	98.9	99.7
Халзан	9 344	9 819	9 529	100.0	100.0	100.0
Эрдэнэцагаан	9 413	6 881	9 529	100.0	98.5	100.0
Баруун-Урт	25 101	2 874	25 482	100.0	96.6	100.0
Бүгд	196 336	120 220	193 839	99.9	98.3	99.7



## II.4.5 ЗҮЙ БУСЫН ХОРОГДОЛ ТОМ МАЛ, малын төрлөөр

Малын төрөл	Хорогдол бүгд			Оны эхний малд том малын хорогдлын эзлэх хувь		
	2015.I-III	2016.I-III	2017.I-III	2015.I-III	2016.I-III	2017.I-III
Тэмээ	8	25	6	0.1	0.3	0.1
Адуу	48	5541	102	0.0	2.1	0.0
Үхэр	114	10 953	2 885	0.1	5.1	1.4
Хонь	968	50 138	2 631	0.1	3.3	0.2
Ямаа	1 080	70 520	1 602	0.1	6.6	0.2
Бүгд	2 218	137 177	7 226	0.1	4.5	0.2

## II.4.6 ЗҮЙ БУСЫН ХОРОГДОЛ ТОМ МАЛ, сумаар

Сум	Хорогдол бүгд			Оны эхний малд том малын хорогдлын эзлэх хувь		
	2015.I-III	2016.I-III	2017.I-III	2015.I-III	2016.I-III	2017.I-III
Асгат	205	3 396	423	0.2	2.8	0.3
Баяндэлгэр	356	23 143	237	0.1	5.7	0.1
Дарьганга	95	4 456	304	0.1	2.4	0.2
Мөнххаан	1017	4 092	2 332	0.3	1.2	0.6
Наран	99	6 256	9	0.1	4.8	0.0
Онгон	-	24 422	-	-	8.8	-
Сүхбаатар	16	1 645	367	0.0	0.7	0.2
Түвшинширээ	77	27 339	1 079	0.0	8.9	0.4
Уулбаян	76	286	1 455	0.1	0.3	1.3
Халзан	70	8 581	187	0.0	3.6	0.1
Эрдэнэцагаан	53	6 105	-	0.0	4.3	-
Түмэнцогт	145	1 619	371	0.2	0.7	0.1
Баруун-Урт	9	25 837	462	0.0	7.2	0.1
Бүгд	2 218	137 177	7 226	0.1	4.5	0.2



## II.4.7 ӨВЧНӨӨР ХОРОГДСОН МАЛ, малын төрлөөр

Малын төрөл	Өвчнөөр хорогдсон мал			Өвчнөөр хорогдсон малын эзлэх хувь		
	2015.I-III	2016.I-III	2017.I-III	2015.I-III	2016.I-III	2017.I-III
Тэмээ	-	-	-	-	-	-
Адуу	1	1	-	2.1	0.0	-
Үхэр	20	1	2 442	17.5	0.0	84.6
Хонь	9	319	1 194	0.9	0.6	45.4
Ямаа	-	5	42	-	0.0	2.6
Бүгд	30	326	3 678	1.4	0.2	50.9

## II.4.8 ӨВЧНӨӨР ХОРОГДСОН МАЛ, сумаар

Сум	Өвчнөөр хорогдсон мал			Өвчнөөр хорогдсон малын эзлэх хувь		
	2015.I-III	2016.I-III	2017.I-III	2015.I-III	2016.I-III	2017.I-III
Асгат	-	61	51	-	1.8	12.1
Баяндэлгэр	17	22	27	5	0.1	11.4
Дарьганга	4	-	-	4	-	-
Мөнххаан	-	5	1 423	-	0.1	61.0
Наран	-	-	-	-	-	-
Онгон	-	-	-	-	-	-
Сүхбаатар	-	20	36	-	1.2	9.8
Түвшинширээ	-	44	475	-	0.2	44.0
Түмэнцогт	-	126	1 092	-	44.1	75.1
Уулбаян	-	22	2	-	0.3	-
Халзан	-	21	-	-	0.3	-
Эрдэнэцагаан	-	-	201	-	-	54.2
Баруун-Урт	9	5	371	100.0	0.0	80.3
Бүгд	30	326	3 678	1.4	0.2	50.9

**II.5 АЖ ҮЙЛДВЭР****II.5.1 АЖ ҮЙЛДВЭРИЙН НИЙТ БҮТЭЭГДЭХҮҮН, 2010 оны зэрэгцүүлэх үнээр, сая.төг**

Аж үйлдвэрийн салбар	2016.I-III	2017.I-III	Дүнд эзлэх хувь	
			2016.I-III	2017.I-III
Уул уурхай, олборлох аж үйлдвэр	8 468.4	9 940.6	1 209.8	141.2
Нүүрс	581.4	2 470.7	2.5	35.1
Цайрын баяжмал	7 886.9	7 469.9	67.5	106.1
Боловсруулах аж үйлдвэр	265.5	148.8	1.6	2.1
Хүнсний бүтээгдэхүүн, ундаа үйлдвэрлэлт	144.7	86.2	86.6	1.2
Дээрхи ангид ороогүй бусад үйлдвэрлэл	120.8	62.5	0.7	0.9
Цахилгаан, дулааны эрчим хүч үйлдвэрлэлт, усан хангамж	1 056.4	1 134.6	28.3	16.1
Цахилгаан, дулаан, уур үйлдвэрлэл	1 019.9	1 099.1	27.2	15.6
Ус хуримтлуулах, ариутгах, усан хангамжийн үйл ажиллагаа	36.5	35.6	1.1	0.5
<b>Дүн</b>	<b>9 790.2</b>	<b>11 224.0</b>	<b>100.0</b>	<b>100.0</b>

**II.5.2 АЖ ҮЙЛДВЭРИЙН БОРЛУУЛСАН БҮТЭЭГДЭХҮҮН, оны үнээр, сая.төг**

Аж үйлдвэрийн салбар	2016.I-III	2017.I-III	Дүнд эзлэх хувь	
			2016.I-III	2017.I-III
Уул уурхай, олборлох аж үйлдвэр	21 364.0	50 412.5	85.0	92.7
Нүүрс	801.8	4 837.5	3.2	8.9
Цайрын баяжмал	20 562.2	45 574.9	81.8	83.8
Боловсруулах аж үйлдвэр	335.5	287.1	1.3	0.5
Хүнсний бүтээгдэхүүн, ундаа үйлдвэрлэлт	263.1	212.5	1.0	0.4
Дээрхи ангид ороогүй бусад үйлдвэрлэл	72.4	74.6	0.3	0.1
Цахилгаан, дулааны эрчим хүч үйлдвэрлэлт, усан хангамж	3 434.6	3 673.4	13.7	6.8
Цахилгаан, дулаан, уур үйлдвэрлэл	3 192.7	3 484.6	12.7	6.4
Ус хуримтлуулах, ариутгах, усан хангамжийн үйл ажиллагаа	241.9	188.8	1.0	0.3
<b>Дүн</b>	<b>25 134.1</b>	<b>54 373.0</b>	<b>100.0</b>	<b>100.0</b>

**II.5.3 АЖ ҮЙЛДВЭРИЙН САЛБАРЫН БҮТЭЭГДЭХҮҮНИЙ НИЙТ ҮЙЛДВЭРЛЭЛ, оны үнээр, сая.төг**

Гол нэр төрлийн бүтээгдэхүүн	2016.III	2017.III	2016.I-III	2017.I-III	$\frac{2017.I-III}{2016.I-III}$ %
<b>Уул уурхай, олборлох аж үйлдвэр</b>					
Хүрэн нүүрс	190.8	2 724.9	804.6	4 837.5	6.0*
Цайрын баяжмал	6 045.7	5 274.7	13 735.8	15 719.3	114.4
<b>Цахилгаан дулааны эрчим хүч үйлдвэрлэл, усан хангамж</b>					
Дулааны эрчим хүч	683.9	704.2	2 182.2	2 157.6	98.9
Түгээсэн цэвэр ус	55.1	48.8	189.7	143.5	75.6
Цахилгаан	323.5	360.5	1 037.8	1 108.3	106.8
<b>Хүнсний бүтээгдэхүүн, ундаа, ус үйлдвэрлэл</b>					
Аарц	0.8	-	1.3	-	-
Бууз, банш	-	1.7	-	1.7	-
Бялуу	3.6	4.8	8.7	6.3	72.2
Нарийн боов	7.4	26.0	26.7	40.6	152.1
Талх	64.5	42.1	164.7	98.2	59.6
Хиамны зүйл	-	-	0.8	0.8	107.7
Хийжүүлсэн цэвэр ус, рашаан	5.3	6.6	13.9	19.3	138.6
Хэвийн боов	-	5.2	49.0	39.5	80.7
Хэрчсэн гурил	0.1	0.1	0.4	0.5	114.3
<b>Хувцас үйлдвэрлэл</b>					
Ажлын хувцас	0.3	-	0.3	0.1	30.8
Юбка	-	-	-	0.1	-
Дээлнээс бусад монгол хувцас	2.1	0.1	5.5	0.7	12.6
Монгол гутал	1.1	0.5	2.5	4.7	189.5
Монгол дээл, тэрлэг	8.3	8.1	45.5	57.3	125.8
Оёмол хүрэм	0.2	-	0.9	0.8	87.9
Туурга	-	-	0.6	-	-
Хүүхдийн өлгий	0.0	-	0.0	-	-
<b>Модон эдлэл үйлдвэрлэл</b>					
Гал тогооны өрөөний модон тавилга	0.7	-	2.3	0.7	30.7
Гэрийн бусад модон тавилга	0.8	-	3.6	0.3	8.3
Модон сандал	0.1	0.0	0.7	0.2	29.9
Төрөл бүрийн жавхдаст хөгжим	-	0.2	-	0.2	-
Төрөл бүрийн модон эдлэл	-	3.4	1.5	3.9	2.7*
<b>Төмөр эдлэл үйлдвэрлэл</b>					
Гал зуух, хоолны төмөр эдлэл	-	-	2.2	3.8	170.9
Гэр ахуйн төмөр эдлэл	-	-	0.2	1.3	5.5*
Ширмэн болон төмөр зуух, яндан	-	0.2	1.7	0.6	35.5
<b>Бусад үйлдвэрлэл</b>					
Ариун цэврийн цаас	0.6	-	0.6	-	-
Сувагжуулалт	16.4	14.9	52.1	45.3	86.9



## II.5.4 АЖ ҮЙЛДВЭРИЙН САЛБАРЫН ГОЛ НЭР ТӨРЛИЙН БҮТЭЭГДЭХҮҮН ҮЙЛДВЭРЛЭЛ, төрлөөр

Гол нэр төрлийн бүтээгдэхүүн	Хэмжих нэгж	2016.III	2017.III	2016.I-III	2017.I-III	$\frac{2017.I-III}{2016.I-III}$ %
<b>Уул уурхай, олборлох аж үйлдвэр</b>						
Хүрэн нүүрс	мян.тн	7.9	66.8	33.5	142.4	4.3*
Цайрын баяжмал	мян.тн	9.5	6.9	21.8	20.6	94.5
<b>Цахилгаан дулааны эрчим хүч үйлдвэрлэл, усан хангамж</b>						
Дулааны эрчим хүч	мян.Гкал	14.7	14.6	48.9	48.8	99.8
Түгээсэн цэвэр ус	мян.м3	17.4	18.3	61.5	53.8	87.5
Цахилгаан	сая.квт	2.4	2.7	7.6	8.2	107.9
<b>Хүнсний бүтээгдэхүүн, ундаа, ус үйлдвэрлэл</b>						
Аарц	тн	0.3	-	0.4	-	-
Бууз, банш	тн	-	0.3	-	0.3	-
Бялуу	тн	0.3	0.1	0.7	0.4	57.1
Нарийн боов	тн	2.1	4.7	5.7	8.8	154.4
Талх	тн	46.6	35.3	120.6	75.8	62.9
Хиамны зүйл	тн	-	-	0.1	0.1	100.0
Хийжүүлсэн цэвэр ус, рашаан	мян.л	28.7	36.2	76.2	105.4	138.3
Хэвийн боов	тн	-	1.3	13.5	9.8	72.6
Хэрчсэн гурил	тн	0.1	0.0	0.2	0.2	100.0
<b>Хувцас үйлдвэрлэл</b>						
Ажлын хувцас	ш	5.0	-	5.0	3	60.0
Юбка	ш	-	-	-	2	-
Дээлнээс бусад монгол хувцас	ш	38	6	113	28	24.8
Монгол гутал	хос	27	9	59	70	118.6
Монгол дээл,тэрлэг	ш	137	173	704	1 049	149.0
Оёмол хүрэм	ш	3	-	14	18	128.6
Туурга	ш	-	-	2	-	-
хүүхдийн өлгий	ш	1	-	1	-	-
<b>Модон эдлэл</b>						
Гал тогооны өрөөний модон тавилга	ш	1	-	4	1	25.0
Гэрийн бусад модон тавилга	ш	2	-	11	1	9.1
Модон сандал	ш	7	2	38	19	50.0
Төрөл бүрийн жавхдаст хөгжим	ш	-	1	-	1	-
Төрөл бүрийн модон эдлэл	мян.төг	-	3 420.0	1 470.0	3 920.0	266.7
<b>Төмөр эдлэл үйлдвэрлэл</b>						
Гал зуух, хоолны төмөр эдлэл	мян.төг	-	-	2 223.0	3 745.0	168.5
Гэр ахуйн төмөр эдлэл	ш	-	-	13	49	376.9
Ширмэн болон төмөр зуух, яндан	ш	-	1	8	3	37.5
<b>Бусад үйлдвэрлэл</b>						
Ариун цэврийн цаас	мян.ш	1.8	-	1.8	-	-
Сувагжуулалт	мян.м3	9.2	12.3	31.2	36.6	117.3

**II.6 ТЭЭВЭР, ХОЛБОО****II.6.1 ТЭЭВРИЙН САЛБАРЫН ҮНДСЭН ҮЗҮҮЛЭЛТ**

Үзүүлэлт	Хэмжих нэгж	2016.I-III	2017.I-III	%
Тээсэн ачаа	мян.тн	61.4	62.5	101.8
Цайрын баяжмал	мян.тн	25.2	29.8	118.3
Үүнээс Нүүрс	мян.тн	31.4	30.5	97.1
Барилгын материал	мян.тн	3.4	0.8	23.5
Бусад	мян.тн	1.4	1.4	100.0
Ачаа эргэлт	мян.тн.км	12 309.0	13 724.5	111.5
Зорчигч	мян.хүн	8.5	11.1	130.6
Зорчигч эргэлт	мян.хүн.км	4 267.7	5 842.0	136.9
Тээврийн орлого	сая.төг	1 851.6	2 319.6	125.3

**II.6.2 ХОЛБООНЫ ҮНДСЭН ҮЗҮҮЛЭЛТ, оны үнээр, сая.төг**

Үзүүлэлт	Хэмжих нэгж	2015.I-III	2016.I-III	2017.I-III	%
Нийт орлого	сая.төг	112.7	127.7	163.0	127.6
Үүнээс:Хүн амын	сая.төг	27.4	28.8	27.9	96.9
Телефон цэг	ш	653	565	556	98.4



**Хаяг:** Сүхбаатар аймаг, Баруун-Урт сум  
Аймгийн нутгийн удирдлагын ордон, 102, 103 тоот  
**Вэб сайт:** <http://sukhbaatar.nso.mn>  
**Фесбүүк хуудас:** <https://www.facebook.com/statistic>  
**Холбоо барих утас:** 70518819, 70518203  
**И-мэйл:** [sukhbaatar@nso.mn](mailto:sukhbaatar@nso.mn), [statistic\\_suh@yahoo.com](mailto:statistic_suh@yahoo.com)

Үндэсний Статистикийн хорооны мэдээллийн сайт: <http://www.nso.mn>  
Статистик мэдээллийн нэгдсэн сангийн сайт: <http://www.1212.mn>  
Тооллогын мэдээллийн сангийн сайт: <http://arctgis.nso.mn>  
Аймгийн мэдээллийн сайт: <http://sukhbaatar.mn>

**СТАТИСТИК -  
ХӨГЖИЛД ХӨТЛӨГЧ ХҮЧ**