



СҮХБААТАР АЙМГИЙН ЗАСАГ ДАРГЫН ДЭРГЭДЭХ СТАТИСТИКИЙН ХЭЛТЭС



ᠰᠤᠬᠤᠪᠠᠭᠠᠲᠤ ᠠᠶᠢᠮᠦᠢ ᠵᠠᠰᠠᠭ ᠳᠠᠷᠭᠢᠨ
ᠳᠡᠷᠭᠡᠳᠡᠬᠡ ᠰᠠᠲᠢᠰᠲᠢᠬᠢ ᠬᠡᠯᠲᠡᠰ

АЙМГИЙН НИЙГЭМ, ЭДИЙН ЗАСГИЙН БАЙДАЛ

2017/4



sukhbaatar.nso.mn

www.1212.mn



Monstat



ezStat

Статистикийн хэрэглэгч та бүхэн манай хэвлэмэл бүтээгдэхүүн болон тоо мэдээллүүдийг MONSTAT, ezStat аппликейшнуудээр дамжуулан Apple-ын iPhone, iPad төхөөрөмжтэй бол App store-с, андройд үйлдлийн системийн төхөөрөмжтэй бол Google play-с татан авч, суулгаж ашиглах боломжтой.

СТАТИСТИКИЙН МЭДЭЭЛЛИЙГ ХААНААС, ХЭРХЭН АВАХ ВЭ ?

 Цахимаар:

www.1212.mn

Статистик мэдээллийн
нэгдсэн сан

www.sukhbaatar.nso.mn

Сүхбаатар аймгийн статистик
хэлтсийн вэб хуудас



Ухаалаг гар утас, таблет
ашиглан статистик мэдээлэл
авах ezStat аппликейшн



Статистикийн хэвлэмэл
бүтээгдэхүүнийг унших
Монстат аппликейшн




Download on the
App Store

 **Google play**



www.nso.mn

Та статистик мэдээллийг байнга
авч байхыг хүсвэл **ЭНД ДАРЖ**
бүртгүүлнэ үү 

Энэ хэсэгт өөрийн e-mail
хаягаа бүртгүүлснээр
статистикийн мэдээллийг
цаг алдалгүй тогтмол авч
байх болно.

SOCIAL NETWORK



[www.facebook.com/
Статистик-Мэдээлэл](http://www.facebook.com/Статистик-Мэдээлэл)



[www.twitter.com/
statistic_mn](http://www.twitter.com/statistic_mn)

СҮХБААТАР АЙМАГ



[www.facebook.com/
statistic](http://www.facebook.com/statistic)



Утсаар:



Лавлах утас

1900-1212

Сүхбаатар аймаг

7051-8203



СҮХБААТАР АЙМГИЙН ЗАСАГ ДАРГЫН
ДЭРГЭДЭХ СТАТИСТИКИЙН ХЭЛТЭС

**СҮХБААТАР АЙМГИЙН НИЙГЭМ,
ЭДИЙН ЗАСГИЙН БАЙДАЛ**

**4 сар
2017**

Баруун-Урт сум



ГАРЧИГ

Ерөнхий тэмдэглэл	3
Аргачлалын тайлбар	4-5
Товч танилцуулга	6-12
Үндсэн үзүүлэлтүүд.....	13
I. Нийгмийн үзүүлэлт	
I.2 Хөдөлмөр.....	13-16
I.3 Нийгмийн халамж.....	17
I.4 Эрүүл мэнд.....	18-19
I.5 Гэмт хэрэг.....	20-21
II. Эдийн засгийн үзүүлэлт	
II.1 Мөнгө, банк.....	22
II.2 Төрийн санхүү.....	23-24
II.3 Үнэ.....	25-26
II.4 Хөдөө аж ахуй	27-30
II.5 Аж үйлдвэр	31-33



Ерөнхий тэмдэглэл

I. Товчилсон тэмдэглэлгээ:

Сумдын нэр:

АС Асгат	ТШ Түвшинширээ
БД Баяндэлгэр	ТЦ Түмэнцогт
ДА Дарьганга	УБ Уулбаян
МХ Мөнххаан	ХА Халзан
НА Наран	ЭЦ Эрдэнэцагаан
ОН Онгон	БУ Баруун-Урт
СҮ Сүхбаатар	

II. Саруудыг ром тоогоор тэмдэглэв. (I, II, III, IV, V, VI ...г.м)

Тухайн сарыг оруулсан жилийн эхнээс өсөн нэмэгдэх дүнг харуулахдаа I-IV, I-XI зэргээр илэрхийлэв.

III. Дараах тэмдэглэлийг ашиглав:

... Мэдээлэл байхгүй х Бүтцийн өөрчлөлт

0.0 Маш бага тоо +, - Зөрүү

- Гүйцэтгэл байхгүй * Дахин

□ "Үүнээс" гэдгийг харуулах бөгөөд зарим тохиолдолд тухайн үзүүлэлтийн бүрэлдэхүүн хэсгүүдийн нийлбэр нэгдсэн дүнтэй тэнцэхгүй байж болно.

IV. 16-15 нь 2016 оны үзүүлэлтийн тухайн оны үзүүлэлтээс өсч, буурсан абсолют өөрчлөлт.

V. "Төл" нь төлөвлөгөө, "Гүйц" нь гүйцэтгэл.

VI. Орон дэвшүүлэлтээс хамаарч зарим үзүүлэлтийн нийлбэр нь дүнтэйгээ, бүтцийг хувиар илэрхийлэхэд 100 хувиас бага зэрэг зөрүүтэй байж болно.



АРГАЧЛАЛЫН ТАЙЛБАР

- **Хөдөлмөр:** Бүртгэлтэй ажилгүй иргэдэд Монгол Улсын хуулиар зөвшөөрөгдсөн хөдөлмөрлөх насны, хөдөлмөр эрхлэх чадвартай, цалин хөлстэй ажил болон хувиараа хөдөлмөр эрхэлдэггүй, тухайн үед ажиллахад бэлэн, цалин хөлстэй ажил идэвхтэй хайж байгаа Хөдөлмөрийн хэлтэст бүртгүүлсэн хүмүүс орсон болно.
- **Эрүүл мэнд, Гэмт хэрэг:** Уг салбарын мэдээнүүдийг холбогдох газар, хэлтсүүд нь нэгтгэн гаргаж ирүүлдэг.
 - **1 хүртэлх насны 1000 хүүхдэд ногдох нялхсын эндэгдлийг** 1 хүртэлх насандаа эндсэн хүүхдийн тоог дээрх хугацаанд амьд төрсөн хүүхдийн тоонд харьцуулж тодорхойлдог.
 - **1-5 хүртэлх насны 1000 хүүхдэд ногдох нялхсын эндэгдлийг** 1-5 хүртэлх насандаа эндсэн хүүхдийн тоог дээрх хугацаанд амьд төрсөн хүүхдийн тоонд харьцуулж тодорхойлдог.
- **Эрүүгийн хуульд** эрүүгийн хариуцлага хүлээлгэхээр заасан, нийгэмд аюултай гэм буруутай үйлдэл, эс үйлдэхүйг гэмт хэрэг гэнэ. Гэмт хэргийн нийгмийн аюулын шинж чанар, хэр хэмжээ, оногдуулж болох ялын хүнд, хөнгөнийг харгалзан гэмт хэргийг хөнгөн, хүндэвтэр, хүнд, онц хүнд гэж ангилна.

Эрүүгийн хууль шинэчлэгдсэнтэй холбогдон гэмт хэргийн нэр төрөл урьдынхаас нилээд өөрчлөгдсөн.

 - Хүний амь бие, эрүүл мэндийн эсрэг гэмт хэрэгт бусдыг амиа хорлоход хүргэх, иргэдийн эрх чөлөө, эрүүл мэндийн эсрэг гэмт хэрэг болон хүнийг санаатай алах, болгоомжгүйгээс алах хэргийг нэгтгэн оруулсан.
 - Хүүхэд гэр бүл, нийгмийн ёс суртахууны эсрэг гэмт хэрэгт хүчингийн хэргийг оруулсан.
 - Өмчлөх эрхийн эсрэг гэмт хэрэгт бусдын эд хөрөнгийг хулгайлах, бусдын эд хөрөнгийг булаах, бусдын эд хөрөнгийг дээрэмдэх, бусдыг эд хөрөнгийг залилан мэхэлж авах, бусдын эд хөрөнгийг завших, үрэгдүүлэх гэмт хэргийг хамруулсан.
 - Байгаль хамгаалах журмын эсрэг гэмт хэрэгт гал түймрийн хэргийг хамруулсан.
 - Нийгмийн аюулгүй байдлын эсрэг гэмт хэрэгт танхайн гэмт хэргийг оруулсан.
 - 18 ба түүнээс дээш насны 10000 хүнд ногдох бүртгэгдсэн гэмт хэргийн тоог гаргахдаа нийт бүртгэгдсэн гэмт хэргийн тоог оны эхний 18 ба түүнээс дээш насны хүн амд харьцуулан тооцно.



- **Хэрэглээний үнийн индекс / ХҮИ / гэдэг нь** хэрэглэгчдийн худалдаж авсан бараа үйлчилгээний нэр төрөл, чанар өөрчлөлтгүй тогтвортой байхад үнэ дунджаар хэрхэн өөрчлөгдөж буйг хэмжих үзүүлэлт бөгөөд нийт өрхөөр тооцсон үнийн өөрчлөлтийг харуулна.
 - Үндэсний статистикийн хороо нь хэрэглээний үнийн улсын индексийг Улаанбаатар хотын ХҮИ-ээр тооцож байсан аргачлалаа шинэчилж, 2008 оны 1 дүгээр сараас олон улсын нийтлэг арга зүйн дагуу хэрэглээний үнийн улсын индексийг аймаг, нийслэлийн өрхийн 2010 оны хэрэглээний зардлаар жигнэсэн дундаж үзүүлэлтээр тооцох аргачлалд шилжсэн.
- **Мөнгө, банк:** Монгол банк арилжааны банкуудаас мэдээг авч нэгтгэн, банкуудын үндсэн материалын хамт ирүүлдэг.
- **Төрийн санхүү:** Төсвийн орлого, зарлагын мэдээг Олон Улсын Валютын Сангийн стандарт ангиллаар 1995 оны 10-р сараас эхлэн жил бүр гаргаж байна. Аймгийн төсвийн орлого нь аймаг, сумын төсвийн орлогоос бүрдэнэ. Аймгийн төсвийн мэдээг Санхүү, төрийн сангийн хэлтэс үндсэн нэгжүүдээс авч нэгтгэн ирүүлдэг.
- **Хөдөө аж ахуй:** Мал төллөлт, төл бойжилт, мал хорогдлын мэдээг багийн Засаг дарга нар хариуцан цуглуулж, сумын тамгын газарт нэгтгэн ирүүлдэг.
- **Аж үйлдвэр:** Аж ахуйн нэгжүүдийг эдийн засгийн үйл ажиллагаагаар ангилахдаа НҮБ-ын эдийн засгийн үйл ажиллагааны Олон улсын стандарт ангиллыг мөрдөж байна. Үндсэн нэгжүүд мэдээг ирүүлдэг.

Нийт бүтээгдэхүүний өсөлтийг тооцохдоо: гол нэр төрлийн бүтээгдэхүүнийг 2005 оны зэрэгцүүлэх үнээр үнэлж тодорхойлсон болно.

Борлуулсан бүтээгдэхүүн нь аж ахуйн нэгж, байгууллагын тайлангийн хугацаанд оны үнээр үнэлж, худалдсан буюу гадагш гүйцэтгэсэн ажил, үйлчилгээний хэмжээ юм.

Гол нэр төрлийн бүтээгдэхүүний үйлдвэрлэл нь тухайн бүтээгдэхүүний үйлдвэрлэлийн биет хэмжээг харуулна.



Сүхбаатар аймгийн нийгэм, эдийн засгийн байдал (2017 оны 4 дүгээр сарын байдлаар)

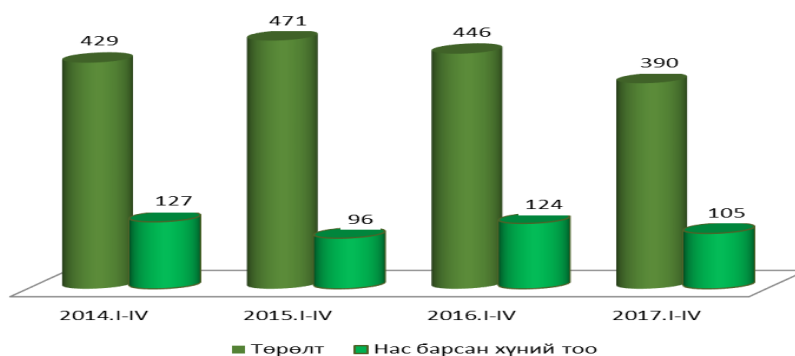
I. Нийгмийн үзүүлэлт



I.1 Хүн ам

Эрүүл мэндийн газраас гаргадаг мэдээгээр эхний 4 сард 390 хүүхэд шинээр мэндэлж, 105 хүн нас баржээ. Хүн амын цэвэр өсөлт 285 болж урьд оны мөн үеэс 11.5 хувь буюу 37 хүнээр буурлаа. 1000 хүнд ногдох төрөлт 6.6, нас баралт 1.8 байгаа нь өмнөх оны мөн үетэй харьцуулахад төрөлт 1.1 пункт, нас баралт 0.3 пунктээр тус тус буурсан байна.

Зураг.I.1 Төрсөн хүүхэд, нас барсан хүний тоо

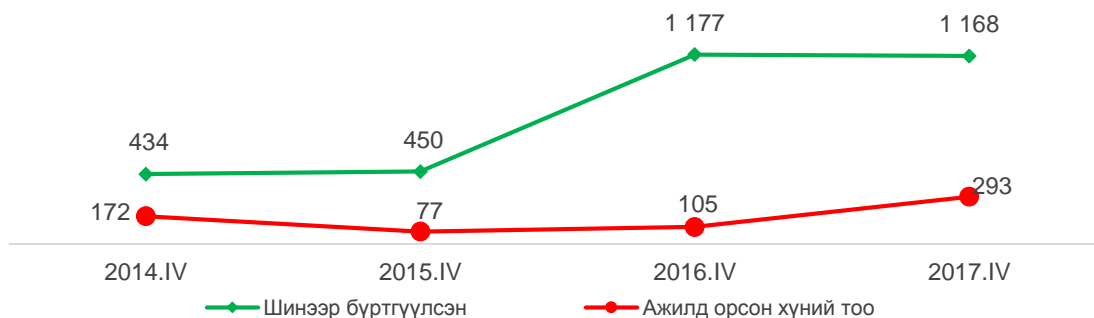


I.2 Хөдөлмөр

Хөдөлмөр, халамж үйлчилгээний газрын хөдөлмөрийн хэлтэст бүртгүүлсэн ажил хайгч иргэдийн тоо 2017 оны 4 дүгээр сарын эцэст 1371 болсны 621 нь эмэгтэйчүүд байна. Эдгээр бүртгэлтэй ажил хайгчдын 1053 нь ажилгүй иргэд байгаа нь өмнөх оны мөн үеэс 2.4 дахин буюу 740 хүнээр, 2016 оны 12 дугаар сарын эцсээс 38.3 хувь буюу 292 хүнээр тус тус өсчээ.

Энэ оны 4 дүгээр сарын байдлаар хөдөлмөрийн хэлтэст 1168 иргэн шинээр бүртгүүлсний 293 иргэн ажилд зуучлагдан орсон байна.

Зураг.I.2 Хөдөлмөр эрхлэлтийн байгууллагад шинээр бүртгүүлсэн болон ажилд зуучлагдан орсон иргэд

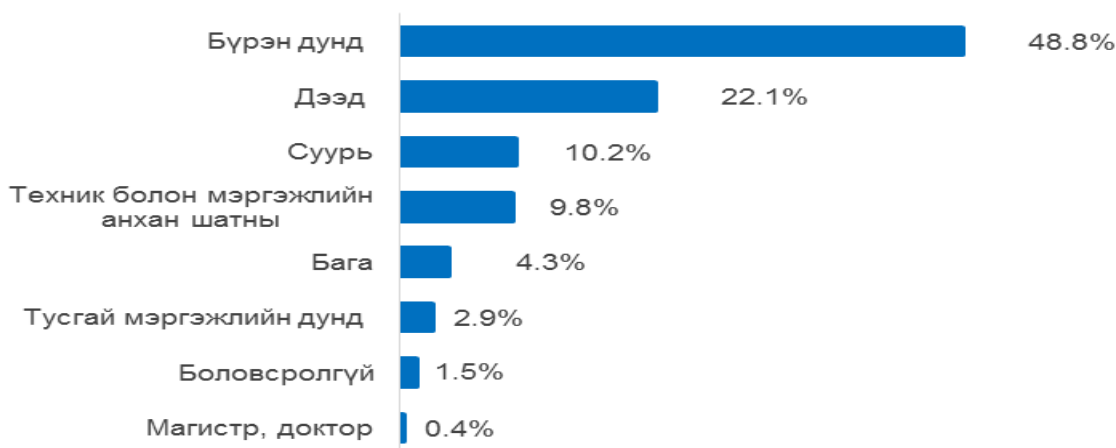




Ажилгүй иргэдийг насны ангиллаар нь үзвэл 64.9 хувь нь 15-34 насны залуучууд байна.

Бүртгэлтэй ажилгүй иргэдийн 0.4 хувь нь магистр, доктор, 22.1 хувь нь дээд, 2.9 хувь нь тусгай дунд, 9.8 хувь нь мэргэжлийн анхан шатны боловсролтой, 48.8 хувь нь бүрэн дунд, 10.2 хувь нь суурь, 4.3 хувь нь бага боловсролтой, 1.5 хувь нь боловсролгүй хүмүүс байна.

Зураг.1.3 Бүртгэлтэй ажилгүй иргэд, боловсролын түвшингээр, 4 дүгээр сарын байдлаар



Эхний 4 дүгээр сарын байдлаар 94 шинэ ажлын байр бий болсны өмнөх оны мөн үеэс 77.3 хувь буюу 41-ээр өссөн байна. Шинэ ажлын байрыг эдийн засгийн ангилалаар нь авч үзвэл уул уурхай, олборлох үйлдвэрийн салбар 55 буюу 58.5 хувийг эзэлж байгаа нь өндөр үзүүлэлтэй байна.



1.3 Эрүүл мэнд

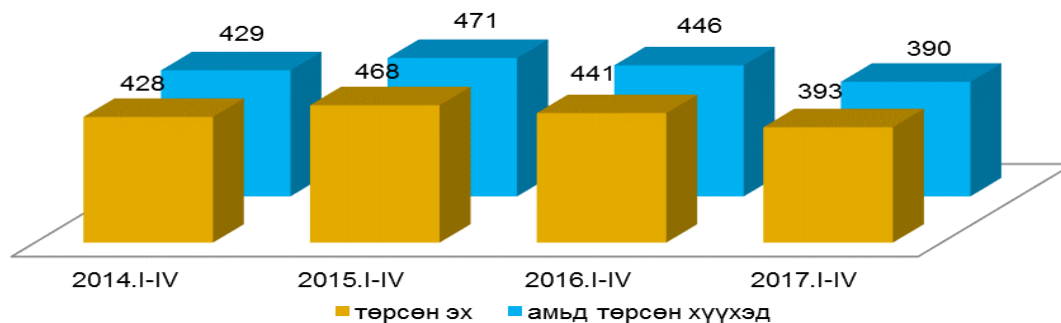
Аймгийн хэмжээнд эхний 4 сарын байдлаар 81.2 мянган хүнд үзлэг хийсэн нь өмнөх оны мөн үеэс 1.6 хувиар өсч, 4.5 мянган хүн эмнэлэгт хэвтэж эмчлүүлсэн байна. Урьдчилан сэргийлэх үзлэгт 20.8 мянган хүн хамрагдсан нь өмнөх оны мөн үеэс 12.2 хувиар буурсан.

Түргэн тусламжийн дуудлага 6.0 мянган удаа гарсны 1.6 мянга буюу 26.7 хувь нь алсын дуудлага байв. Өмнөх оны мөн үетэй харьцуулбал алсын дуудлага 5.9 хувиар буурсан байна.

Аймгийн хэмжээнд 2017 оны эхний 4 сард амаржсан эх 393, амьд төрсөн хүүхдийн тоо 390 болж, өмнөх оны мөн үетэй харьцуулбал амаржсан эхийн тоо 48 буюу 10.9 хувь, хүүхдийн тоо 56 буюу 12.6 хувиар тус тус буурсан байна.



Зураг.1.4 Амаржсан эх, амьд төрсөн хүүхдийн тоо



Халдварт өвчнөөр өвчлөгчдийн тоо эхний 4 сард 612 болж, өмнөх оны мөн үеийнхээс 106 хүн буюу 20.9 хувиар өсөхөд гар, хөл амны өвчин, сүрьеэ, заг, тэмбүү, салхинцэцэг, бусад зэрэг өвчлөгчдийн тоо өссөн нь голлон нөлөөлсөн байна.



I.4 Нийгмийн даатгал, халамж:

Нийгмийн халамжийн сангаас 1.2 тэрбум төгрөгийг 7.9 мянган иргэнд, улсын төсвөөс 1.0 тэрбум төгрөгийг давхардсан тоогоор 8.5 мянган иргэнд тус тус олгосон байна.



I.5 Гэмт хэрэг

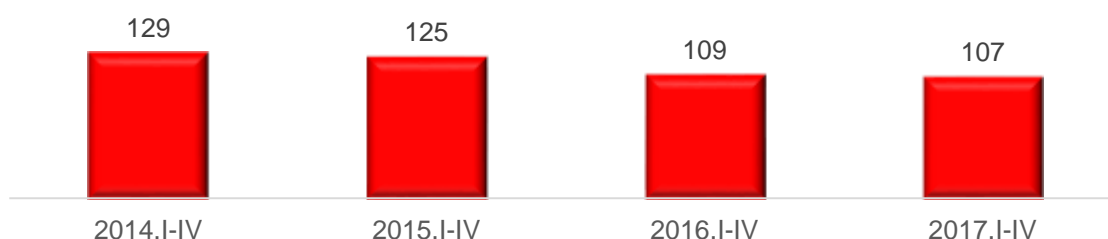
Аймгийн хэмжээнд 2017 оны 4 дүгээр сард 107 гэмт хэрэг бүртгэгдэж, гэмт хэргийн улмаас 11 хүн нас барж, 58 хүн гэмтэж бэртсэн байна. Бүртгэгдсэн гэмт хэргийн тоо өмнөх оны мөн үеэс 2-оор буурсан байна. Гэмт хэргийн улмаас аж ахуйн нэгж, байгууллага, иргэдэд 171.5 сая төгрөгийн хохирол учирсны 61.2 хувийг нөхөн төлүүлжээ.

Гэмт хэрэгт 103 хүн холбогдон сэжиглэгдсэний 33.9 хувь нь согтуугаар хэрэг үйлджээ.

Нийт 205 хүн эрүүлжигдсэн нь урьд оны мөн үеийнхээс 45 хүн буюу 28.1 хувиар өссөн байна. Нийт эрүүлжигдсэн хүмүүсээс 23 хүн баривчлагдаж захиргааны арга хэмжээ авхуулсан байна.

Аймгийн хэмжээнд гэмт хэргийн илрүүлэлт 76.0 хувьтай байгаа нь өмнөх оны мөн үеэс 0.3 пунктээр өссөн байна.

Зураг.1.5. Бүртгэгдсэн гэмт хэргийн тоо





II. Эдийн засгийн үзүүлэлт



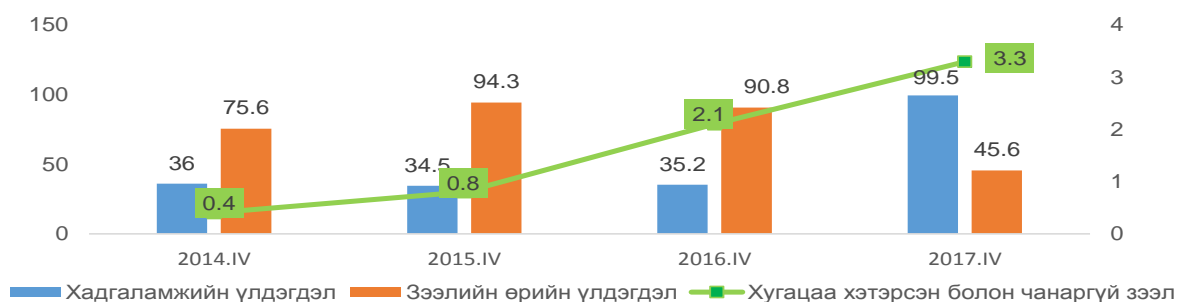
II.1 Мөнгө, банк:

Монгол банкны мэдээгээр ХААН, Төрийн, Хас, Голомт, Капитал банкнаас аж ахуйн нэгж, байгууллага, иргэдэд олгосон зээлийн өрийн үлдэгдэл 99.5 тэрбум төгрөгт хүрсэн нь оны эхнээс 0.8 тэрбум төгрөг буюу 0.1 хувь, өмнөх оны мөн үеэс 8.6 тэрбум төгрөг буюу 9.4 хувиар тус тус өссөн байна.

Банкуудад хадгалуулсан иргэдийн төгрөгийн хадгаламжийн хэмжээ 45.6 тэрбум төгрөг болж оны эхнээс 1.5 тэрбум төгрөг буурч, өмнөх оны мөн үеэс 10.4 тэрбум төгрөгөөр өсчээ.

Чанаргүй хугацаа хэтэрсэн зээл эхний 4 дүгээр сарын эцэст 3.3 тэрбум болж өмнөх сараас 0.2 тэрбум төгрөгөөр өсч, нийт зээлийн өрийн үлдэгдлийн 3.3 хувийг эзэлж байна.

Зураг.II.1. Зээлийн өрийн үлдэгдэл, хадгаламжийн үлдэгдэл, хугацаа хэтэрсэн чанаргүй зээл, тэрбум.төг

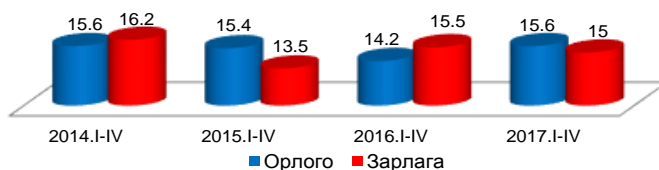


II.2 Төрийн санхүү:

Аймгийн төсвийн нийт орлого 4 сард 15.6 тэрбум төгрөг болж өмнөх оны мөн үеэс 1.4 тэрбум төгрөг буюу 10.1 хувиар өсч, төсвийн зарлага санхүүжилт 15.0 тэрбум төгрөг болж өмнөх оны мөн үеэс 0.5 тэрбум төгрөг буюу 3.2 хувиар буурчээ.

Аймгийн нэгдсэн төсвийн 11.4 хувийг татварын орлого, 6.1 хувийг татварын бус орлого, 0.2 хувийг хөрөнгийн орлого, 82.3 хувийг тусламжийн орлого тус тус эзэлж байна.

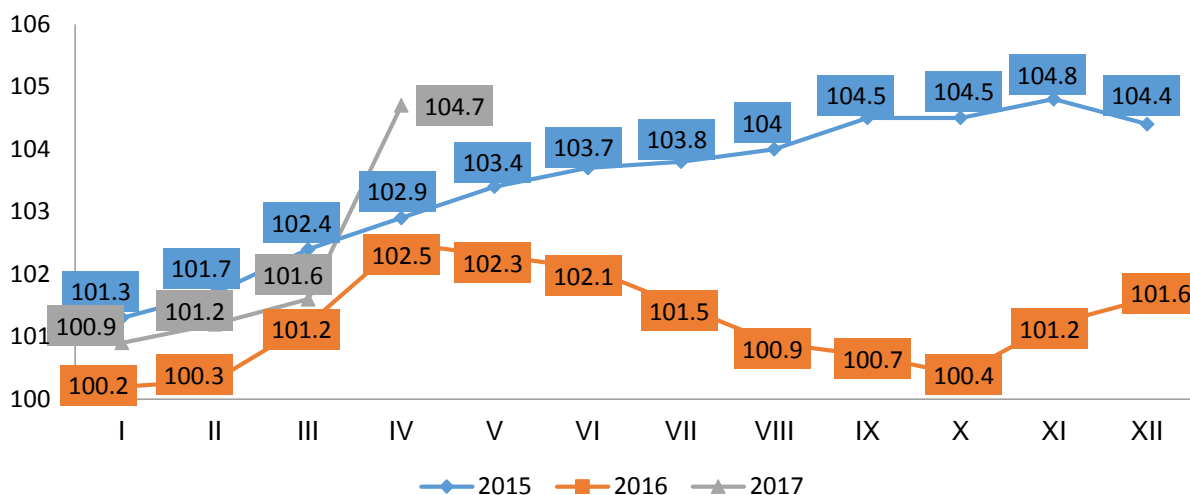
Зураг.II.2 Төсвийн орлого, зарлага, тэрбум.төг



**II.3 Хэрэглээний үнийн индекс**

Хэрэглээний бараа үйлчилгээний үнэ 2017 оны 4 дүгээр сард өмнөх сараас 1.7 хувь, өмнөх оны мөн үеийнхээс 3.3 хувь, жилийн эцсээс 4.7 хувиар тус тус өслөө.

Зураг.II.3 Хэрэглээний үнийн индекс (өмнөх оны 12 сар=100)

**Хүснэгт.II.1 Хэрэглээний үнийн индекс, бүлгээр**

Бараа үйлчилгээний бүлэг	$\frac{2017.IV}{2016.IV}$	$\frac{2017.IV}{2016.XII}$	$\frac{2017.IV}{2016.III}$
Ерөнхий индекс	103.3	104.7	101.7
Хүнсний бараа, согтууруулах бус ундаа	100.8	110.3	103.2
Согтууруулах ундаа, тамхи, мансууруулах бодис	109.0	101.2	100.3
Хувцас, бөс бараа, гутал	101.0	100.4	100.4
Орон сууц, ус, цахилгаан, хийн болон бусад түлш	100.5	101.1	100.6
Гэр ахуйн тавилга, гэр ахуйн бараа	104.2	103.4	100.1
Эм тариа, эмнэлэгийн үйлчилгээ	109.9	108.5	102.7
Тээвэр	107.7	107.5	103.8
Холбооны хэрэгсэл, шуудангийн үйлчилгээ	97.9	100.1	100.0
Амралт, чөлөөт цаг, соёлын бараа үйлчилгээ	101.8	99.4	100.0
Боловсролын үйлчилгээ	101.6	100.0	100.0
Зочид буудал, нийтийн хоол, дотуур байрны үйлчилгээ	102.9	100.2	100.0
Бусад бараа, үйлчилгээ	109.0	102.1	100.6

Ерөнхий индекс өмнөх сарынхаас 1.7 хувиар өсөхөд холбоо, амралт чөлөөт цаг, соёлын бараа үйлчилгээ, боловсрол, зочид буудал, нийтийн хоол, дотуур байрны үйлчилгээний бүлгийн үнэ тарифаас бусад бүх бүлгийн үнэ 0.1-3.8 хувиар өссөн нь нөлөөлжээ.



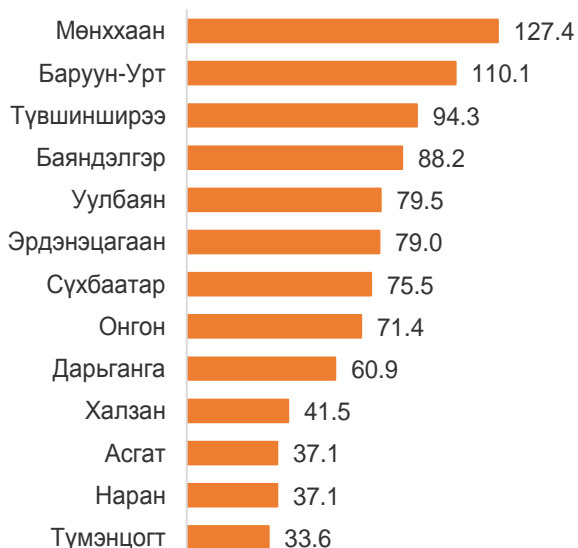
II.4 ХӨДӨӨ АЖ АХУЙ

Мал төллөлт төл бойжилт. Оны эхний төллөх насны хээлтэгч малын 68.5 хувь буюу 935.6 мянган хээлтэгч мал төллөсөн байна. Таван төрлөөр нь авч үзвэл: эм хонь 16.7 хувь, эм ямаа 13.3 хувь, ингэ, үнээ 6.0 хувь, гүү 4.8 хувь тус тус төллөжээ.

Гарсан төлийн 99.7 хувь болох 937.4 мянган төл бойжиж байгаа нь өмнөх оны мөн үеийнхээс 121.7 мянга буюу 14.9 хувиар өссөн байна.

Энэ оны 4 дүгээр сарын байдлаар төл бойжилтыг төрлөөр нь авч үзвэл: унага, хурга 99.7 хувь, тугал, ишиг 99.6 хувь, ботго 98.9 хувь байгаа нь өмнөх оны мөн үеийнхээс унага, ишиг, тугал, хурга, ботго 0.5-2.0 пунктээр өссөн байна.

Зураг-II.4.1 Төллөсөн хээлтэгчийн тоо, сумаар, мян.толгой, 2017 оны эхний 4 дүгээр сарын байдлаар



Зураг-II.4.2 Бойжуулсан төлийн тоо, сумдаар, мян.толгой, 2017 оны эхний 4 дүгээр сарын байдлаар

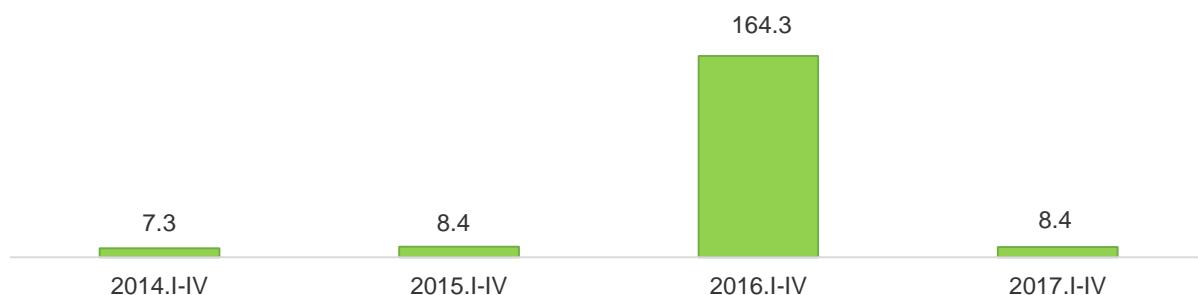


Малын онд оролт: Том малын зүй бус хорогдол эхний 4 сарын байдлаар 8.4 мянган толгой болж, өмнөх оны мөн үеийнхээс 155.9 мянган толгой буюу 94.9 хувиар буурсан байна. Том малын хорогдлыг төрлөөр нь авч үзвэл: тэмээ 7, адуу 142, үхэр 3.0 мянга, хонь 3.2 мянга, ямаа 2.0 мянган толгой байна.

Малын нийт хорогдлын 38.5 хувийг хонин сүрэг эзэлж байна.



Зураг-II.4.3 Том малын зүй бусын хорогдол



Эхний 4 сарын байдлаар оны эхний малын 0.3 хувь нь хорогджээ. Нийт хорогдлын 45.0 хувь буюу 3.8 мянган толгой мал нь өвчнөөр хорогдсон байна. Өмнөх оны мөн үеэс 9.7 дахин өсчээ.



II.5 АЖ ҮЙЛДВЭР

Аж үйлдвэрийн нийт бүтээгдэхүүний үйлдвэрлэл 2010 оны зэрэгцүүлэх үнээр 14.4 тэрбум төгрөг болж өмнөх оноос 1.0 тэрбум төгрөг буюу 7.4 хувиар өсчээ. Ангиллаар нь өмнөх онтой харьцуулан авч үзвэл: боловсруулах аж үйлдвэрийнх 261.6 сая төгрөг буюу 33.1 хувиар буурч, цахилгаан дулааны эрчим хүч үйлдвэрлэл, усан хангамжийн салбарынх 1.5 тэрбум төгрөг буюу 7.6 хувь, уул уурхай, олборлох аж үйлдвэрийн салбарынх 12.7 тэрбум төгрөг буюу 8.8 хувиар тус ьус өссөн байна.

Оны үнээр 72.0 тэрбум төгрөгийн борлуулалт хийсэн нь өмнөх оны мөн үеэс 30.1 тэрбум төгрөгөөр дээгүүр гүйцэтгэлтэй байна.

Гол нэр төрлийн бүтээгдэхүүнээс хүрэн нүүрс, цахилгаан, бууз, банш, бялуу, цэвэр ус, хэрчсэн гурил, юбка, гутал, дээл, хүрэм, морин хуур, төрөл бүрийн модон эдлэл, гал зуух хоолны төмөр эдлэл, гэр ахуйн төмөр эдлэл зэрэг нэр төрлийн бүтээгдэхүүн үйлдвэрлэлт өмнөх оны мөн үеэс өссөн байна.

СҮХБААТАР АЙМГИЙН ЗАСАГ ДАРГЫН ДЭРГЭДЭХ
СТАТИСТИКИЙН ХЭЛТСИЙН ДАРГА

Т.ЭРДЭНЭБАТ



ҮНДСЭН ҮЗҮҮЛЭЛТҮҮД, жил бүрийн 4 сарын байдлаар

	Хэмжих нэгж	2015	2016	2017	Зөрүү	$\frac{2017}{2016}$ %
Нийгмийн статистикийн үзүүлэлтүүд						
Төрсөн хүүхэд	хүн	471	446	390	- 56	87.4
Нялхасын эндэгдэл	хүн	7	12	6	- 6	50.0
Бүртгэлтэй ажилгүй иргэд	хүн	769	313	1 053	740	3.4*
Халдварт өвчнөөр өвчдөгчид	хүн	261	506	612	106	120.9
Бүртгэгдсэн гэмт хэрэг	тоо	125	109	107	- 2	98.2
Хэрэгт холбогсод	хүн	124	95	103	8	108.4
Макро эдийн засгийн статистикийн үзүүлэлт						
Хэрэглээний үнийн индексийн өөрчлөлт, оны эцэстэй харьцуулснаар, хувиар						
	хувь	102.9	102.5	104.7	2.2	102.1
Иргэдийн хадгаламж	сая.төг	34 524.3	35 187.5	45 601.8	10 414.3	129.6
Зээлийн өрийн үлдэгдэл	сая.төг	94 302.0	90 842.4	99 472.4	8 630.0	109.5
Орон нутгийн төсвийн орлого	сая.төг	15 393.9	14 193.3	15 634.3	1 441.0	110.2
Орон нутгийн төсвийн зарлага	сая.төг	13 526.3	15 499.5	14 995.9	- 503.6	96.8
Төлөлсөн хээлтэгч	тол	850 184	826 375	935 551	109 176	113.2
-Ингэ	тол	966	727	624	- 103	85.8
-Гүү	тол	27 336	31 776	33 787	2 011	106.3
-Үнээ	тол	34 500	35 326	33 827	-1 499	95.8
-Эм хонь	тол	465 063	466 234	539 119	72 885	115.6
-Эм ямаа	тол	322 320	292 312	328 194	35 882	112.3
Бойжуулсан төл	тол	849 464	815 746	937 377	121 631	114.9
-Ботго	тол	956	705	617	- 88	87.5
-Унга	тол	27 230	31 504	33 679	2 175	106.9
-Тугал	тол	34 380	34 828	33 708	-1 120	96.8
-Хурга	тол	464 853	460 634	540 367	79 733	117.3
-Ишиг	тол	322 046	288 075	329 006	40 931	114.2
Том малын зүй бусын хорогдол	тол	8 442	164 319	8 350	-155 969	5.1
- Тэмээ	тол	19	36	7	- 29	19.4
- Адуу	тол	717	7 729	142	-7 587	1.8
- Үхэр	тол	419	13 507	3 006	-10 501	22.3
- Хонь	тол	3 798	61 080	3 213	-57 867	5.3
- Ямаа	тол	3 489	81 967	1 982	-79 985	2.4
Үүнээс: Өвчнөөр хоргдсон мал	тол	228	387	3 758	3 371	9.7*
- Тэмээ	тол	1	-	-	-	-
- Адуу	тол	1	1	-	-	-
- Үхэр	тол	27	1	2 471	2 470	29.2
- Хонь	тол	148	380	1 245	148	30.2
- Ямаа	тол	51	5	42	37	8.4*
Аж үйлдвэрийн нийт бүтээгдэхүүн	сая.төг	14 006.2	13 386.2	14 379.6	993.4	107.4
- Борлуулсан бүтээгдэхүүн	сая.төг	59 206.4	41 980.5	72 044.0	30 063.5	171.6



I.2 ХӨДӨЛМӨР

I.2.1 БҮРТГЭЛТЭЙ АЖИЛГҮЙ ИРГЭДИЙН ТОО, сумаар

Сум	2015		2016		2017	2017.IV 2016.IV %
	IV	XII	IV	XII	IV	
Асгат	13	3	4	27	13	3.2*
Баяндэлгэр	17	8	1	31	20	20.0*
Дарьганга	10	10	16	36	37	231.3
Мөнххаан	6	4	2	17	52	26.0*
Наран	5	5	5	14	23	4.6*
Онгон	5	12	2	25	28	14.0*
Сүхбаатар	14	10	27	21	40	148.1
Түвшинширээ	16	27	23	31	32	139.1
Түмэнцогт	13	10	12	50	37	3.1*
Уулбаян	8	1	4	9	41	10.3*
Халзан	8	5	4	15	22	5.5*
Эрдэнэцагаан	44	14	8	42	26	3.3*
Баруун-Урт	610	323	205	443	682	3.3*
Дүн	769	432	313	761	1 053	3.4*

I.2.2 БҮРТГЭЛТЭЙ АЖИЛГҮЙ ИРГЭДИЙН ТОО, сумаар, боловсрол, насны бүлгээр

Сум	Бүгд	эмэгтэй	Боловсролын түвшингээр								Насны бүлгээр					
			Магистар, доктор	Дээд	Тусгай мэргэж- лийн дунд	техник болон мэргэжлийн анхан шатны	Бүрэн дунд	Суурь	Бага	Боловсролгүй	15-24	25-34	35-44	45-54	55-59	60+
Асгат	13	9	-	4	-	2	7	-	-	-	5	7	1	-	-	-
Баяндэлгэр	20	9	-	3	1	2	5	7	2	-	4	6	6	4	-	-
Дарьганга	37	20	-	5	-	11	9	12	-	-	11	15	6	4	1	-
Мөнххаан	52	13	-	7	1	1	21	5	11	6	6	24	16	6	-	-
Наран	23	9	-	8	3	2	7	3	-	-	6	11	4	2	-	-
Онгон	28	18	-	12	-	5	9	2	-	-	10	12	3	3	-	-
Сүхбаатар	40	26	-	14	-	6	17	2	1	-	17	13	5	4	1	-
Түвшинширээ	32	17	-	2	2	9	14	4	1	-	19	7	4	2	-	-
Түмэнцогт	37	12	-	1	3	5	18	6	4	-	13	7	9	7	1	-
Уулбаян	41	21	-	5	1	6	16	4	7	2	11	17	9	3	-	1
Халзан	22	12	-	4	-	1	16	1	-	-	7	7	2	4	2	-
Эрдэнэцагаан	26	15	-	3	2	5	15	-	1	-	3	15	6	2	-	-
Баруун-Урт	682	289	4	165	18	48	360	61	18	8	133	297	169	72	10	1
Дүн	1 053	470	4	233	31	103	514	107	45	16	245	438	240	113	15	2



I.2.3 ШИНЭЭР БҮРТГҮҮЛСЭН АЖИЛГҮЙ ИРГЭДИЙН ТОО, сумаар

Сум	2015		2016		2017	2017.I-IV 2016.I-IV %
	I-IV	I-XII	I-IV	I-XII	I-IV	
Асгат	8	40	19	117	77	4.1*
Баяндэлгэр	-	99	27	195	34	125.9
Дарьганга	4	38	49	143	19	38.8
Мөнххаан	5	59	12	52	50	4.2*
Наран	-	57	15	94	59	3.9*
Онгон	1	73	19	116	18	94.7
Сүхбаатар	-	59	52	140	32	61.5
Түвшинширээ	11	85	32	116	37	115.6
Түмэнцогт	5	38	27	110	25	92.6
Уулбаян	9	31	14	88	42	3.0*
Халзан	2	47	17	79	41	241.2
Эрдэнэцагаан	29	212	96	286	32	33.3
Баруун-Урт	376	1 759	798	2 268	702	88.0
Дүн	450	2 597	1 177	3 804	1 168	99.2

I.2.4 БҮРТГЭЛТЭЙ АЖИЛГҮЙ ИРГЭДЭЭС АЖИЛД ОРСОН ХҮНИЙ ТОО, сумаар

Сум	2015		2016		2017	2017.I-IV 2016.I-IV %
	I-IV	I-XII	I-IV	I-XII	I-IV	
Асгат	6	19	-	32	66	-
Баяндэлгэр	8	56	5	96	14	2.8*
Дарьганга	-	17	5	29	5	100.0
Мөнххаан	1	36	-	8	-	-
Наран	-	26	2	46	36	18.0*
Онгон	1	22	-	6	-	-
Сүхбаатар	2	26	7	44	3	42.9
Түвшинширээ	14	38	1	19	-	-
Түмэнцогт	7	13	1	11	-	-
Уулбаян	1	12	-	42	-	-
Халзан	2	30	1	33	20	20.0*
Эрдэнэцагаан	9	126	20	86	3	15.0
Баруун-Урт	26	436	63	298	144	228.6
Дүн	77	857	105	750	293	2.8*



I.2.5 ШИНЭ АЖЛЫН БАЙРАНД АЖИЛЛАЖ БАЙГАА ХҮНИЙ ТОО, эдийн засгийн үйл ажиллагааны салбарын ангиллаар

Сум	Шинэ ажлын байранд орсон хүний тоо		Эдийн засгийн үйл ажиллагааны салбарын ангилалаа											
			ХАА, ан агнуур, ойн аж ахуй, загас агнуур	Уул уурхай, олборлолт	Боловсруулах үйлдвэр	Барилга	Бөөний болон жижиглэн худалдаа, гэр ахуйн барааны засварлах үйлчилгээ	Захиргааны болон дэмжлэг үзүүлэх үйл ажиллагаа	Боловсрол	Хүний эрүүл мэнд ба нийгмийн үйл ажиллагаа	Хүн хөлслүүлэн ажилдаг өрхийн үйл ажиллагаа	Бусад		
	2016 I-IV	2017 I-IV												
Асгат	-	20	10	-	6	-	-	4	-	-	-	-	-	-
Баяндэлгэр	-	-	-	-	-	-	-	-	-	-	-	-	-	-
Дарьганга	-	-	-	-	-	-	-	-	-	-	-	-	-	-
Мөнххаан	-	-	-	-	-	-	-	-	-	-	-	-	-	-
Наран	6	6	4	-	-	-	-	2	-	-	-	-	-	-
Онгон	2	-	-	-	-	-	-	-	-	-	-	-	-	-
Сүхбаатар	4	-	-	-	-	-	-	-	-	-	-	-	-	-
Түвшинширээ	-	-	-	-	-	-	-	-	-	-	-	-	-	-
Түмэнцогт	14	-	-	-	-	-	-	-	-	-	-	-	-	-
Уулбаян	1	14	-	10	-	-	-	1	-	-	3	-	-	-
Халзан	-	5	-	-	-	4	-	1	-	-	-	-	-	-
Эрдэнэцагаан	11	-	-	-	-	-	-	-	-	-	-	-	-	-
Баруун-Урт	15	49	-	45	-	-	-	2	-	-	2	-	-	-
Дүн	53	94	14	55	6	4	-	10	-	-	5	-	-	-

**I.3 НИЙГМИЙН ХАЛАМЖ****1.3.1 НИЙГМИЙН ХАЛАМЖИЙН САНГИЙН ҮЗҮҮЛЭЛТ, сая.төг**

Үзүүлэлт	2016.I- IV		2017.I- IV		
	Хүн тоо	сая.төг	Хүн тоо	сая.төг	
Халамжийн сан	1 Халамжийн тэтгэвэр	1 207	557.2	1 241	654.1
	2 Халамжийн тэтгэмж	710	56.4	750	59.7
	Байнгын асаргаа шаардлагатай иргэнд улиралд 1 удаа	700	40.6	731	44.8
	3 ба түүнээс дээш тооны хүүхэдтэй өрх толгойлсон эх, эцэгт жилд 1 удаа	2	0.2	11	1.3
	18 нас хүрээгүй байхдаа бүтэн өнчин болсон 18-24 насны иргэн	1	1.2	-	-
	Гэнэтийн аюулын улмаас орон гэргүй болсон өрхөд 1 удаа	2	2.4	2	2.4
	2 ихэр хүүхэд төрүүлж эсэн мэнд өсгөж байгаа өрх, иргэнд олгох тэтгэмж	3	6.0	5	10.0
	Нэг удаагийн тусламж	2	2.4	-	-
	Хорих ангиас суллагдсан өөрийн гэр оронгүй иргэн	-	-	1	1.2
	3 Амжиргааг дэмжих нөхцөлт мөнгөн тэтгэмж	983	234.7	1127	300.5
	Ахмад настныг асарч байгаа иргэд олгох тэтгэмж	550	116.6	563	128.9
	Хөгжлийн бэрхшээлтэй иргэнийг асарч байгаа иргэд олгох тэтгэмж	200	47.7	238	54.5
	Хөгжлийн бэрхшээлтэй хүүхдийг асарч байгаа иргэд олгох тэтгэмж	95	23.8	138	33.1
	асран хамгаалж харгалзан дэмжиж байгаа иргэнд олгох тэтгэмж	13	3.6	17	4.0
	Гэр бүлийн тухай хуульд заасны дагуу хүүхдийг гэр бүлдээ авч асрамжилж байгаа	9	2.2	12	3.3
	Хүүхэд, төрөл садангүй ганц бие ахмад настан болон ХБ иргэнийг гэр бүлдээ авч	21	4.5	21	5.0
	16 хүртэлх насны байнгын асаргаа шаардлагатай хүүхдэд олгох мөнгөн тэтгэмж	95	36.8	138	71.7
4 Олон нийтийн оролцоонд түшиглэсэн халамжийн үйлчилгээ	1	1.5	-	-	
5 Ахмад настны нийгмийн хамгаалалын тухай хуулийн дагуу олгогдож байгаа	2 100	40.2	231	77.7	
6 ХБ-тэй иргэнд олгогдож буй хөнгөлөлт, тусламж	238	27.4	225	30.3	
7 Хүнс тэжээлийн хөтөлбөрийн зардал	4 380	151.0	4 375	115.3	
Улсын төсвөөс	1 Жирэмсэн болон хөхүүл хүүхэдтэй эхчүүдийн мөнгөн тэтгэмж	1 482	189.6	1 665	186.3
	2 Алдар эхийн одонтой эхчүүдэд олгосон тусламж	4 731	676.7	4 707	663.1
	3 Алдар цолтой ахмадуудад олгосон хөнгөлөлт тусламж	12	5.7	10	6.1
	Насны хишиг	-	-	2 083	178.4
	ДҮН	15 844	1 941.2	16 414	2 272.7

**I.4 ЭРҮҮЛ МЭНД****I.4.1 ЭРҮҮЛ МЭНД**

	Хэмжих нэгж	2016.I-IV	2017.I-IV	Өсөлт	
				тоо	%
1. Нийт үзлэг	мян.хүн	79.9	81.2	1.3	101.6
2. Ор хоног	мян.хүн	36.9	36.4	-0.5	98.6
3. Урьдчилан сэргийлэх үзлэг	мян.хүн	23.7	20.8	-2.9	87.8
4. Эмчлүүлсэн хүний тоо	мян.хүн	4.6	4.5	-0.1	97.8
5. Түргэн тусламжын дуудлага	мян.хүн	6.2	6.0	-0.2	96.8
Үүнээс: алсын дуудлага	мян.хүн	1.7	1.6	-0.1	94.1
6. Осол гэмтлийн дуудлага	хүн	301	193	-108	64.1
7. Нийт нас баралт	хүн	124	105	-19	84.7
8. Амаржсан эх	хүн	441	393	-48	89.1
Үүнээс: амьд төрсөн хүүхэд	хүн	446	390	-56	87.4
9. 1 хүртэл насандаа эндсэн хүүхэд	хүн	12	6	-6	50.0
10. 1-5 хүртлэх насны эндсэн хүүхэд	хүн	2	-	-	-

I.4.2 ТӨРӨЛТ, ХҮҮХДИЙН ЭНДЭГДЭЛ, сумаар

Сум	Амаржсан эх	Амьд төрсөн хүүхэд	1 хүртэл насандаа эндсэн хүүхэд	1-5 хүртэл насны эндсэн хүүхэд
Асгат	-	-	-	-
Баяндэлгэр	1	-	1	-
Дарьганга	3	3	3	-
Мөнххаан	-	-	-	-
Наран	1	1	-	-
Онгон	-	-	-	-
Сүхбаатар	2	2	-	-
Түвшинширээ	1	1	-	-
Түмэнцогт	2	2	-	-
Уулбаян	-	-	1	-
Халзан	1	-	-	-
Эрдэнэцагаан	6	6	-	-
Баруун-Урт	376	375	1	-
Дүн	393	390	6	-



I.4.3 ХАЛДВАРТ ӨВЧНИЙ ГАРАЛТ, сумаар

Халдварт өвчин	Хэмжих нэгж	2016.I-IV	2017.I-IV	Өсөлт	
				тоо	хувь
Вируст гепатит	хүн	4	3	-1	75.0
Улаан бурхан	хүн	140	1	-139	0.7
Гар хөл амны өвчин	хүн	60	251	191	4.2*
Цусан суулга	хүн	10	3	-7	30.0
Бруцеллөз	хүн	1	4	3	4.0*
Салхинцэцэг	хүн	154	158	4	102.6
Сүрьеэ	хүн	23	30	7	130.4
Тэмбүү	хүн	47	55	8	117.0
Заг	хүн	21	64	43	304.8
Трихоминиаз	хүн	41	33	-8	80.5
Бусад	хүн	5	10	5	200.0
Бүгд	хүн	506	612	106	120.9

I.4.4 ХАЛДВАРТ ӨВЧНӨӨР ӨВЧЛӨГЧДИЙН ТОО, сумаар

Сум	Халдварт өвчнөөр өвчлөгчид бүгд			Вируст гепатит	Цусан суулга	Гар хөл амны өвчин	Салхинцэцэг	Сүрьеэ	Тэмбүү	Заг	Трихоминиаз
	2016.I-IV	2017.I-IV	1000 хүн тугамд								
Асгат	3	5	2.9	-	-	-	-	1	1	3	-
Баяндэлгэр	6	25	5.1	-	-	19	-	-	1	2	2
Дарьганга	2	7	2.3	-	-	3	-	-	2	-	2
Мөнххаан	54	6	1.3	-	-	3	1	-	-	1	1
Наран	1	32	20.1	-	-	-	27	-	5	-	-
Онгон	4	15	4.0	1	-	-	3	-	4	2	5
Сүхбаатар	9	14	4.4	-	-	-	-	6	1	2	3
Түвшинширээ	16	6	1.8	1	-	-	-	3	-	1	-
Түмэнцогт	1	3	1.2	-	-	-	-	2	-	1	-
Уулбаян	10	11	3.8	-	-	-	-	3	5	1	1
Халзан	14	4	2.4	-	-	-	-	2	1	-	1
Эрдэнэцагаан	20	7	1.1	-	-	-	-	-	3	1	3
Баруун-Урт	366	477	23.4	1	3	226	127	13	32	50	15
Дүн	506	612	10.2	3	3	251	158	30	55	64	33

**I.5 ГЭМТ ХЭРЭГ****I.5.1 БҮРТГЭГДСЭН ХЭРГИЙН ТОО, төрлөөр**

Хэргийн төрөл		2015.I-IV	2016.I-IV	2017.I-IV
Бүртгэгдсэн хэрэг-бүгд		125	109	107
ангилал	Хөнгөн	57	52	63
	Хүндэвтэр	61	51	40
	Хүнд	7	5	3
	Онц хүнд	-	1	1
төрөл	Хүний амь бие, эрүүл мэндийн эсрэг гэмт хэрэг	45	41	49
	Хүүхэд гэр бүл, нийгмийн ёс суртахууны эсрэг гэмт хэрэг	2	2	5
	Өмчлөх эрхийн эсрэг гэмт хэрэг	57	44	33
	Бусдын эд хөрөнгийг хулгайлах	43	36	31
	Үүнээс: Хувийн өмчийг хулгайлах	30	30	18
	Малын хулгай	12	6	11
	Бусдын эд хөрөнгийг дээрэмдэх	1	-	-
	Бусдын эд хөрөнгийг залилан мэхлэх	9	4	2
	Аж ахуйн эсрэг гэмт хэрэг	1	1	-
	Нийгмийн аюулгүй байдлын эсрэг гэмт хэрэг	9	7	3
	Хүн амын эрүүл мэндийн эсрэг гэмт хэрэг	1	-	-
	Тээврийн хэрэгслийн хөдөлгөөний аюулгүй байдал, ашиглалт	7	8	13
	Бусад гэмт хэрэг	3	6	4.0
	Гэмт хэргийн улмаас учирсан хохирол			
Гэмтэж осолдсон хүн		57	54	58
Нас барсан хүн		13	16	11
Нийт хохирол /сая төгрөг/		264.3	209.7	171.5
Нөхөн төлүүлсэн хохирол /хувь/		81.9	89.1	61.2

I.5.2 БҮРТГЭГДСЭН ХЭРГИЙН ТОО, сумаар

Сум	2015.I-IV	2016.I-IV	2017.I-IV
Асгат	5	-	1
Баяндэлгэр	3	3	3
Дарьганга	7	4	4
Мөнххаан	11	12	11
Наран	3	2	2
Онгон	4	3	5
Сүхбаатар	10	2	4
Түвшинширээ	2	3	5
Түмэнцогт	4	6	2
Уулбаян	1	4	7
Халзан	3	1	5
Эрдэнэцагаан	12	13	15
Баруун-Урт	60	56	43
Дүн	125	109	107



I.5.3 СЭЖИГТЭН, ЯЛЛАГДАГЧИЙН ТОО

Сэжигтэн, яллагдагчийн тоо	2015.I-IV	2016.I-IV	2017.I-IV
Бүгд	124	95	103
Үйлдэхдээ:			
-Бүлэглэсэн	24	5	10
-Согтуу байсан	24	36	35
Урьд ял шийтгэгдсэн	1	-	1
Эрүүлжигдсэн	230	160	205
Үүнээс: Баривчлуулсан хүн	46	22	23

I.5.4 СЭЖИГТЭН, ЯЛЛАГДАГЧИЙН ТОО, сумаар

Сум	2015.I-IV	2016.I-IV	2017.I-IV
Асгат	4	-	1
Баяндэлгэр	3	2	3
Дарьганга	8	3	4
Мөнххаан	13	12	8
Наран	3	3	2
Онгон	4	2	4
Сүхбаатар	11	2	3
Түвшинширээ	1	1	5
Түмэнцогт	4	5	1
Уулбаян	1	1	7
Халзан	3	1	4
Эрдэнэцагаан	12	11	12
Баруун-Урт	57	52	49
Дүн	124	95	103

**II.1 МӨНГӨ, БАНК****II.1.1 ЗЭЭЛ, ХАДГАЛАМЖИЙН ҮЛДЭГДЭЛ, банкуудаар, сарын эцэст, сая.төг**

Банк	Зээлийн өрийн үлдэгдэл			Үүнээс: Хугацаа хэтэрсэн болон чанаргүй зээл			Хадгаламжийн үлдэгдэл		
	2016.XII	2016.IV	2017.IV	2016.XII	2016.IV	2017.IV	2016.XII	2016.IV	2017.IV
ХААН	63 903.6	54 492.0	64 961.4	661.9	1 170.5	1 063.1	26 971.9	17 145.1	23 471.7
ХАС	4 607.2	4 418.4	4 722.4	149.5	203.9	206.9	4 655.7	4 277.9	5 138.2
Голомт	4 167.5	4 274.1	4 508.2	1 806.7	89.9	1 826.4	1 840.2	1 221.4	2 244.5
Төрийн банк	26 146.9	26 721.9	24 804.4	165.1	623.4	182.5	13 363.7	12 415.2	14 461.5
Капитал банк	561.5	936.0	476.0	23.3	16.7	9.8	267.0	127.9	285.9
Дүн	99 386.7	90 842.4	99 472.4	2 806.5	2 104.4	3 288.7	47 098.5	35 187.5	45 601.8

II.1.2 ЗЭЭЛ, ХАДГАЛАМЖИЙН ҮЛДЭГДЭЛ, тооцооны төвүүдээр, сая.төг

Сум	Зээлийн өрийн үлдэгдэл			Үүнээс: Хугацаа хэтэрсэн болон чанаргүй зээл			Хадгаламжийн үлдэгдэл		
	2016.XII	2016.IV	2017.IV	2016.XII	2016.IV	2017.IV	2016.XII	2016.IV	2017.IV
Асгат	1 616.9	1 455.1	1 563.8	-	-	-	1 227.1	1 293.2	1 694.2
Баяндэлгэр	4 937.7	4 116.0	4 605.8	1.8	3.5	1.8	1 877.7	2 623.7	3 386.2
Дарьганга	2 454.6	2 144.4	2 407.8	5.0	-	-	1 320.3	2 293.5	2 368.3
Мөнххаан	4 846.0	4 648.9	4 543.1	26.1	8.7	31.8	1 655.0	1 815.8	2 318.7
Наран	1 731.3	1 659.2	1 662.7	3.6	-	33.7	960.7	1 233.2	1 432.0
Онгон	4 904.9	4 716.5	4 920.3	21.2	52.5	33.4	1 745.2	2 308.3	2 882.5
Сүхбаатар	3 617.1	3 497.7	3 447.0	16.3	-	74.0	917.2	1 254.7	1 637.2
Түвшинширээ	3 876.1	3 143.8	3 310.5	-	51.8	12.0	824.8	961.1	1 228.8
Түмэнцогт	2 636.9	2 144.4	2 646.0	2.3	-	2.3	1 152.2	1 455.5	1 862.3
Уулбаян	3 548.0	3 517.3	3 260.3	13.5	32.6	20.5	840.5	874.1	1 103.7
Халзан	1 529.9	1 506.5	1 602.3	-	-	0.4	486.5	831.6	973.9
Эрдэнэцагаан	8 754.8	8 217.2	9 007.8	173.7	82.3	186.3	1 574.4	1 875.0	2 394.6
Баруун-Урт	8 018.6	7 198.6	7 938.2	79.4	1.5	110.2	2 883.4	3 257.2	4 559.3
Бичигт	263.5	245.9	267.2	-	12.7	-	310.0	167.1	284.6
Төмөртэй	1 698.4	1 664.1	1 939.5	27.7	-	36.7	795.3	198.1	375.6
Салбар	44 952.0	40 966.8	46 350.1	2 435.9	1 858.8	2 745.6	28 528.2	12 745.4	17 099.9
Дүн	99 386.7	90 842.4	99 472.4	2 806.5	2 104.4	3 288.7	47 098.5	35 187.5	45 601.8

**II.2 ТӨРИЙН САНХҮҮ****II.2.1 ОРОН НУТГИЙН ТӨСВИЙН ОРЛОГО, сая.төг**

	2016.I-IV	2017.I-IV			2017.I-IV 2016.I-IV %
		төл	гүйц	%	
А. Урсгал орлого	2 405.7	2 106.7	2 734.6	129.8	113.7
1. Татварын орлого	1 643.5	1 837.2	1 777.4	96.7	108.1
1.1 Орлогын албан татвар	919.5	970.1	1 215.9	125.3	132.2
1.2 Өмчийн татвар	148.8	349.2	135.1	38.7	90.8
1.3 Дотоодын бараа үйлчилгээний татвар	70.1	61.0	68.9	113.0	98.3
1.4 Бусад	505.1	456.9	357.5	78.2	70.8
2. Татварын бус орлого	762.2	269.5	957.2	3.5*	125.6
3. Хөрөнгө борлуулсны орлого	58.3	150.0	37.7	25.1	64.7
Б. Тусламжийн орлого	11 729.3	13 373.5	12 862.0	96.2	109.7
Нийт орлого ба тусламжийн дүн	14 193.3	15 630.2	15 634.3	100.0	110.2

II.2.2 ОРОН НУТГИЙН ТӨСВИЙН ЗАРЛАГА, сая.төг

	2016.I-IV	2017.I-IV			2017.I-IV 2016.I-IV
		төл	гүйц	%	
1. Урсгал зардал	13 567.1	16 674.0	14 545.1	87.2	107.2
1.1 Цалин хөлс ба нэмэгдэл урамшил	6 540.3	6 859.5	6 519.5	95.0	99.7
1.2 Ажил олгогчоос нийгмийн даатгалд төлөх шимтгэл	710.4	760.1	702.4	92.4	98.9
1.3 Байр ашиглалттай холбоотой зардал	2 595.1	2 227.1	1 831.5	82.2	70.6
1.4 Хангамжийн бараа материал	241.8	286.4	214.6	74.9	88.8
1.5 Нормативт зардал	750.9	797.9	648.1	81.2	86.3
1.6 Эд хогшил, урсгал засварын зардал	83.8	65.7	33.9	51.6	40.5
1.7 Бусдаар гүйцэтгүүлсэн ажил үйлчилгээ	437.0	729.5	331.0	45.4	75.7
1.8 Томилолт зочны зардал	44.6	58.8	26.6	45.2	59.6
1.9 Бараа үйлчилгээний бусад зардал	368.3	587.6	307.6	52.3	83.5
1.11 Татаас	31.3	121.8	21.8	17.9	69.6
1.12 Урсгал шилжүүлэг	1 763.6	4 179.6	3 908.1	93.5	221.6
1.13 Хөрөнгийн зардал	1 906.5	3 287.3	437.4	13.3	22.9
Эргэн төлөгдөх төлбөрийг хассан зээл	25.9	530.9	13.4	2.5	51.7
Нийт зарлага ба цэвэр зээлийн дүн	15 499.5	20 492.2	14 995.9	87.2	96.8



II.2.3 АЙМГИЙН ТӨСВИЙН ОРЛОГО, сумаар, оны үнээр, сая.төг

Сум	Орлого				ХАОАТ		АТБӨЯХ-ийн татвар		Газрын төлбөр	
	2016.I-IV	2017.I-IV			төл	гүйц	төл	гүйц	төл	гүйц
		төл	гүйц	%						
Асгат	28.4	22.5	23.1	125.1	18.8	21.8	1.5	0.1	0.1	0.0
Баяндэлгэр	55.8	51.1	52.4	99.5	45.5	47.9	1.0	2.4	0.2	0.2
Дарьганга	36.7	26.0	36.1	139.5	22.7	31.9	1.0	0.4	0.1	0.1
Мөнххаан	53.7	47.9	44.2	135.9	34.3	30.1	1.0	1.1	0.5	0.7
Наран	26.9	20.3	24.4	127.5	19.3	22.0	-	0.5	0.3	0.1
Онгон	105.1	82.3	88.2	119.7	73.0	80.3	2.0	0.4	0.2	0.8
Сүхбаатар	49.0	35.1	40.3	133.9	27.0	24.4	1.0	9.9	6.0	4.3
Түвшинширээ	31.4	28.2	34.1	102.6	26.0	31.0	-	0.6	0.3	0.0
Түмэнцогт	41.4	26.1	38.1	151.1	20.0	29.3	-	0.8	2.0	1.5
Уулбаян	32.6	33.5	27.2	82.1	25.1	24.1	1.0	0.8	0.6	0.0
Халзан	21.5	20.2	26.5	96.4	18.5	20.9	0.5	0.4	0.1	0.0
Эрдэнэцагаан	180.1	146.6	153.7	122.5	133.3	112.5	-	13.8	6.0	4.6
Баруун-Урт	1 043.4	116.8	162.8	129.0	63.5	69.8	-	-	-	-
Сумын дүн	1 706.0	656.6	751.1	114.4	527.0	546.0	9.0	31.2	16.4	12.3
Аймгийн дүн	15 393.9	15 115.3	14 193.3	93.9	970.1	1 215.9	61.0	68.9	30.0	17.5

Тайлбар: Аймгийн Татварын хэлтсийн мэдээгээр

II.2.4 АЙМГИЙН ТӨСВИЙН ЗАРЛАГА, сумаар, оны үнээр, сая.төг

Сум	Зарлага				Цалин хөлс болон нэмэгдэл урамшил		Бусдаар гүйцэтгүүлсэн ажил үйлчилгээний зардал		Хангамж бараа материалын зардал	
	2016.I-IV	2017.I-IV			төл	гүйц	төл	гүйц	төл	гүйц
		төл	гүйц	%						
Асгат	346.4	478.1	353.8	74.0	266.1	244.6	8.9	3.2	10.7	9.8
Баяндэлгэр	818.9	1 006.1	844.4	83.9	478.8	466.0	126.0	3.8	17.8	16.3
Дарьганга	575.3	638.1	545.7	85.5	310.5	305.7	5.1	1.0	20.9	15.2
Мөнххаан	722.0	868.4	663.0	76.3	445.4	412.9	20.2	5.8	17.6	13.1
Наран	370.7	496.3	328.6	66.2	256.8	237.5	9.5	7.3	12.2	8.7
Онгон	525.9	648.0	516.3	79.7	318.1	299.5	2.8	1.8	8.6	7.0
Сүхбаатар	537.9	1 633.4	519.7	31.8	317.5	309.2	8.2	6.6	12.4	11.6
Түвшинширээ	536.2	669.4	494.2	73.8	350.5	336.4	6.2	4.6	17.5	14.5
Түмэнцогт	495.2	674.7	470.8	69.8	659.7	470.8	7.6	0.3	10.8	3.6
Уулбаян	499.7	763.8	461.6	60.4	324.6	305.8	8.2	3.3	13.8	9.0
Халзан	421.5	485.0	395.3	81.5	262.1	247.8	9.7	7.8	8.8	6.4
Эрдэнэцагаан	802.4	1 369.5	782.1	57.1	566.0	519.6	8.6	6.0	24.1	20.8
Баруун-Урт	3 784.8	4 412.3	3 792.8	86.0	1 802.1	1 757.2	90.5	89.4	28.8	22.2
Сумын дүн	10 436.9	14 143.1	10 168.3	71.9	6 358.2	5 913.0	311.5	140.9	204.0	158.2
Аймгийн дүн	15 499.5	20 492.2	14 995.9	73.2	6 859.5	6 519.5	729.5	331.0	286.4	214.6



II.3 ҮНЭ

II.3.1 ХЭРЭГЛЭЭНИЙ БАРАА, ҮЙЛЧИЛГЭЭНИЙ ҮНИЙН ИНДЕКС

Барааны бүлгээр	2017.IV 2016.IV	2017.IV 2016.XII	2017.IV 2017.III
ЕРӨНХИЙ ИНДЕКС	103.3	104.7	101.7
ХҮНСНИЙ БАРАА, СОГТУУРУУЛАХ БУС УНДАА	100.8	110.3	103.2
Хүнсний бараа	97.7	109.7	103.6
Талх, гурил, будаа	100.2	100.2	100.1
Мах, махан бүтээгдэхүүн	93.1	131.9	115.0
Сүү, сүүн бүтээгдэхүүн, өндөг	104.7	107.5	97.5
Төрөл бүрийн өөх, тос	109.5	99.4	99.4
Жимс, жимсгэнэ	101.9	107.3	104.1
Төмс, хүнсний ногоо	80.4	112.3	99.9
Саахар, жимсний чанамал, чихэр, шоколад	110.7	99.6	100.6
Хүнсний бусад бүтээгдэхүүн	104.4	100.9	100.0
Согтууруулах бус ундаа	138.5	114.9	99.8
СОГТУУРУУЛАХ УНДАА, ТАМХИ, МАНСУУРУУЛАХ БОДИС	109.0	101.2	100.3
Согтууруулах ундаа	103.4	102.1	100.6
Тамхи	111.1	101.0	100.2
ХУВЦАС, БЭС БАРАА, ГУТАЛ	101.0	100.4	100.4
Хувцас, бэс бараа	100.0	100.3	100.7
Хөвөн бөс, бараа	100.0	100.0	100.0
Бүх төрлийн хувцас	100.1	100.3	100.7
Жижиг эдлэл, хэрэгсэл	98.1	98.8	100.0
Гутал	103.3	100.7	99.6
ОРОН СУУЦ, УС, ЦАХИЛГААН, ХИЙН БОЛОН БУСАД ТҮЛШ	100.5	101.1	100.6
Орон сууцны бодит түрээс	117.6	117.6	100.0
Орон сууцны засвар, үйлчилгээ	101.0	103.0	102.3
Усан хангамж, бусад үйлчилгээ	100.0	100.0	100.0
Цахилгаан, хийн болон бусад түлш	100.0	100.0	100.0
ГЭР АХУЙН ТАВИЛГА, ГЭР АХУЙН БАРАА	104.2	103.4	100.1
Тавилга, хэрэгсэл, хивс, дэвсгэр	101.0	101.7	100.0
Оёмол, нэхмэл эдлэл	122.1	121.4	100.0
Цахилгаан бараа	102.7	101.5	100.7
Шилэн эдлэл, сав суулга	109.6	103.3	101.5
Багаж хэрэгсэл	99.8	98.6	100.0
Цэвэрлэгээний болон бусад жижиг бараа	103.5	100.2	99.8
ЭМ, ТАРИА, ЭМНЭЛЭГИЙН ҮЙЛЧИЛГЭЭ	109.9	108.5	102.7
Эм, тариа, эмнэлэгийн хэрэгсэл	115.3	113.0	104.1
Амбулаторийн үйлчилгээ	100.0	100.0	100.0
Эмнэлэгт хэвтэж эмчлүүлэх үйлчилгээ	100.0	100.0	100.0
ТЭЭВЭР	107.7	107.5	103.8
Тээврийн хэрэгслийн худалдан авалт	114.8	114.3	107.8
Хувийн тээврийн хэрэгслийн засвар, үйлчилгээ	101.7	101.7	100.1
Тээврийн үйлчилгээ	100.0	100.0	100.0
ХОЛБООНЫ ХЭРЭГСЭЛ, ШУУДАНГИЙН ҮЙЛЧИЛГЭЭ	97.9	100.1	100.0
АМРАЛТ, ЧӨЛӨӨТ ЦАГ, СОЁЛЫН БАРАА ҮЙЛЧИЛГЭЭ	101.8	99.4	100.0
Дуу, дүрс, гэрэл зураг, бусад тоног төхөөрөмж	101.3	98.9	100.0
Чөлөөт цаг, соёлын үйлчилгээ	100.0	100.0	100.0
Ном, сонин бичгийн хэрэгсэл	104.8	99.7	100.0
БОЛОВСРОЛЫН ҮЙЛЧИЛГЭЭ	101.6	100.0	100.0
ЗОЧИД БУУДАЛ, НИЙТИЙН ХООЛ, ДОТУУР БАЙРНЫ ҮЙЛЧИЛГЭЭ	102.9	100.2	100.0
Нийтийн хоолны үйлчилгээ	104.6	100.4	100.0
Зочид буудал, дотуур байрны үйлчилгээ	112.5	100.0	100.0
БУСАД БАРАА, ҮЙЛЧИЛГЭЭ	109.0	102.1	100.6
Хувь хүнд хандсан үйлчилгээ	112.7	103.2	100.9
Хувь хүний эд зүйл, хэрэглэл	99.7	98.1	100.0
Санхүүгийн үйлчилгээ	100.0	100.0	100.0



II.3.2 ХЭРЭГЛЭЭНИЙ ҮНЭ, хүнсний гол нэр төрлийн барааны үнэ, сараар

Нэр төрөл	2015.IV	2016.IV	2017.IV	$\frac{2017.IV}{2016.IV}$ %
1-р зэргийн гурил, кг	1 250	1 250	1 233	98.6
Хонины мах, кг	7 150	6 625	6 375	96.2
Үхрийн мах, кг	7 900	7 375	7 375	100.0
Ямааны ястай мах, кг	6 100	5 375	5 125	95.3
Элсэн чихэр, кг	1 708	1 600	2 267	141.7
Цагаан будаа, кг	2 194	2 150	2 146	99.8
Шингэн сүү, л	1 760	2 150	2 000	93.0
Цагаан ноолуур, кг	53 400	61 750	74 500	120.6
Бор ноолуур, кг	53 400	61 750	74 500	120.6
Бензин, А-80, 1 литр	1 660	1 580	1 630	103.2
Бензин, А-92, 1 литр	1 920	1 690	1 740	103.0
Дизел түлш, литр	1 950	1 820	1 870	102.7

II.3.3 ХӨДӨӨ АЖ АХУЙН ЗАРИМ БҮТЭЭГДЭХҮҮНИЙ ЗАХ ЗЭЭЛИЙН ДУНДАЖ ҮНЭ

Нэр төрөл	2015.IV	2016.IV	2017.IV	$\frac{2017.IV}{2016.IV}$ %
Тэмээний эр ноос	-	-	2 000	-
Тэмээний эм ноос	-	-	2 000	-
Адууны дэл	4 000	4 000	4 000	100.0
Адууны сүүл	5 000	7 000	7 000	100.0
Адууны шир	32 500	20 000	20 000	100.0
Үхрийн шир 1.8-2.3 метрийн хэмжээтэй	27 500	12 500	20 000	160.0
Үхрийн шир 2.3 метрээс дээш хэмжээтэй	37 500	20 000	25 000	125.0
Хонины ноостой нэхий	1 500	-	1 000	-
Ямааны ноолуургүй арьс	750	-	500	-
Сонгино	1 100	1 350	1 200	88.9
Сармис	3 500	4 750	9 000	189.5
Өргөст хэмх	2 750	4 450	4 000	89.9
Улаан лооль	3 850	4 700	3 500	74.5
Тарвас	2450	-	3 500	-
Өндөг	350	350	320	91.4

**II.4 ХӨДӨӨ АЖ АХУЙ****II.4.1 МАЛ ТӨЛЛӨЛТ, эх малын төрлөөр**

Малын төрөл	Төллөсөн хээлтэгч, мян, толгой			Төллөлтийн хувь		
	2015.I-IV	2016.I-IV	2017.I-IV	2015.I-IV	2016.I-IV	2017.I-IV
Ингэ	966	727	624	29.4	22.8	20.4
Гүү	27 336	31 776	33 787	39.7	40.3	40.1
Үнээ	34 500	35 326	33 827	46.1	42.8	41.2
Эм хонь	465 063	466 234	539 119	74.0	67.4	74.0
Эм ямаа	322 320	292 312	328 194	72.6	61.2	70.2
Бүгд	850 185	826 375	935 551	69.7	61.9	68.5

II.4.2 МАЛ ТӨЛЛӨЛТ, сумаар

Сумд	Төллөсөн хээлтэгч, мян. толгой			Төллөлтийн хувь		
	2015.I-IV	2016.I-IV	2017.I-IV	2015.I-IV	2016.I-IV	2017.I-IV
Асгат	33 485	31 305	37 085	73.9	67.3	71.3
Баяндэлгэр	111 377	65 696	88 231	68.9	37.1	51.2
Дарьганга	47 703	57 246	60 878	72.8	72.4	78.2
Мөнххаан	115 628	112 972	127 445	82.1	73.3	74.0
Наран	41 075	31 374	37 059	75.5	53.5	68.1
Онгон	77 312	60 510	71 443	68.5	51.2	62.5
Сүхбаатар	62 877	70 395	75 488	68.3	73.7	77.3
Түвшинширээ	95 863	50 767	94 291	76.9	38.2	74.1
Түмэнцогт	14 353	19 407	33 595	39.4	44.9	68.1
Уулбаян	62 147	79 991	79 473	65.2	74.2	73.5
Халзан	41 802	37 839	41 546	75.5	63.7	70.3
Эрдэнэцагаан	36 916	86 113	78 964	40.4	87.0	70.3
Баруун-Урт	109 647	122 760	110 053	76.3	75.5	65.2
Бүгд	850 185	826 375	935 551	69.7	61.9	68.5



II.4.3 ТӨЛ БОЙЖИЛТ, төрлийнтөрлөөр

Малын төрөл	Бойжуулсан төл,мян.тол			Бойжилтын хувь		
	2015.I-IV	2016.I-IV	2017.I-IV	2015.I-IV	2016.I-IV	2017.I-IV
Ботго	956	705	617	99.1	97.0	98.9
Унага	27 230	31 504	33 679	99.6	99.1	99.7
Тугал	34 380	34 828	33 708	99.6	98.6	99.6
Хурга	464 853	460 634	540 367	99.3	98.2	99.7
Ишиг	322 046	288 075	329 006	99.0	97.5	99.6
Бүгд	849 465	815 746	937 377	99.2	98.0	99.7

II.4.4 ТӨЛ БОЙЖИЛТ, сумаар

Сумд	Бойжуулсан төл,мян.тол			Бойжилтын хувь		
	2015.I-IV	2016.I-IV	2017.I-IV	2015.I-IV	2016.I-IV	2017.I-IV
Асгат	33 124	30 510	36 874	98.9	97.3	99.2
Баяндэлгэр	111 377	64 132	88 406	100.0	97.6	100.0
Дарьганга	47 768	56 260	60 882	99.6	98.0	99.5
Мөнххаан	116 504	112 993	127 661	97.8	97.7	98.5
Наран	41 174	30 967	37 072	99.6	97.6	99.9
Онгон	78 025	59 398	71 443	100.0	98.2	100.0
Сүхбаатар	62 075	71 275	76 183	98.2	99.4	99.9
Түвшинширээ	95 549	49 310	94 656	99.3	97.1	99.9
Түмэнцогт	13 073	19 240	33 300	91.1	99.1	99.1
Уулбаян	62 127	79 046	79 462	99.7	98.6	99.9
Халзан	41 802	38 009	41 606	100.0	99.7	100.0
Эрдэнэцагаан	36 916	85 925	78 874	100.0	99.8	99.9
Баруун-Урт	109 951	118 681	110 958	100.0	96.1	100.0
Бүгд	849 465	815 746	937 377	99.2	98.0	99.7



II.4.5 ЗҮЙ БУСЫН ХОРОГДОЛ ТОМ МАЛ, малынтөрлөөр

Малын төрөл	Хорогдол бүгд			Оны эхний малд том малын хорогдлын эзлэх хувь		
	2015.I-IV	2016.I-IV	2017.I-IV	2015.I-IV	2016.I-IV	2017.I-IV
Тэмээ	19	36	7	0.2	0.4	0.1
Адуу	717	7 729	142	0.3	3.0	0.1
Үхэр	419	13 507	3 006	0.2	6.3	1.4
Хонь	3 798	61 080	3 213	0.3	4.0	0.2
Ямаа	3 489	81 967	1 982	0.3	7.6	0.2
Бүгд	8 442	164 319	8 350	0.3	5.4	0.3

II.4.6 ЗҮЙ БУСЫН ХОРОГДОЛ ТОМ МАЛ, сумаар

Сум	Хорогдол бүгд			Оны эхний малд том малын хорогдлын эзлэх хувь		
	2015.I-IV	2016.I-IV	2017.I-IV	2015.I-IV	2016.I-IV	2017.I-IV
Асгат	337	3 842	427	0.3	3.2	0.3
Баяндэлгэр	418	34 524	245	0.1	8.5	0.1
Дарьганга	181	5 059	460	0.1	2.8	0.2
Мөнххаан	1 749	5 499	3 157	0.6	1.6	0.8
Наран	118	7 060	20	0.1	5.4	0.0
Онгон	-	24 440	-	-	8.8	-
Сүхбаатар	2 250	2 894	367	1.0	1.3	0.2
Түвшинширээ	683	27 912	1 121	0.2	9.1	0.4
Түмэнцогт	2 280	366	1 477	2.8	0.4	1.4
Уулбаян	120	9 097	200	0.1	3.8	0.1
Халзан	72	6 240	-	0.1	4.4	-
Эрдэнэцагаан	225	2 320	414	0.1	1.0	0.2
Баруун-Урт	9	35 066	462	0.0	9.8	0.1
Бүгд	8 442	164 319	8 350	0.3	5.4	0.3



II.4.7 ӨВЧНӨӨР ХОРОГДСОН МАЛ, малын төрлөөр

Малын төрөл	Өвчнөөр хорогдсон мал			Нийт хорогдсон малд эзлэх хувь		
	2015.I-IV	2016.I-IV	2017.I-IV	2015.I-IV	2016.I-IV	2017.I-IV
Тэмээ	1	-	-	5	-	-
Адуу	1	1	-	0.1	0.0	-
Үхэр	27	1	2 471	6.4	0.0	82.2
Хонь	148	380	1 245	3.9	1	38.7
Ямаа	51	5	42	1.5	0.0	2.1
Бүгд	228	387	3 758	2.7	0.2	45.0

II.4.8 ӨВЧНӨӨР ХОРОГДСОН МАЛ, сумаар

Сум	Өвчнөөр хорогдсон мал			Нийт хорогдсон малд эзлэх хувь		
	2015.I-IV	2016.I-IV	2017.I-IV	2015.I-IV	2016.I-IV	2017.I-IV
Асгат	2	71	51	0.6	1.8	11.9
Баяндэлгэр	17	22	27	4.1	0.1	11.0
Дарьганга	7	-	15	3.9	-	3.3
Мөнххаан	-	26	1 423	-	0.1	45.1
Наран	-	-	-	-	-	-
Онгон	-	-	-	-	-	-
Сүхбаатар	-	20	36	-	0.7	9.8
Түвшинширээ	187	56	497	27.4	0.2	44.3
Түмэнцогт	-	129	1 092	-	35.2	73.9
Уулбаян	6	26	2	5.0	0.3	1.0
Халзан	-	21	-	-	0.3	-
Эрдэнэцагаан	-	11	244	-	0.5	58.9
Баруун-Урт	9	5	371	100.0	0.0	80.3
Бүгд	228	387	3 758	2.7	0.2	45.0

**II.5 АЖ ҮЙЛДВЭР****II.5.1 АЖ ҮЙЛДВЭРИЙН НИЙТ БҮТЭЭГДЭХҮҮН, 2010 оны зэрэгцүүлэх үнээр, сая.төг**

Аж үйлдвэрийн салбар	2016.I-IV	2017.I-IV	Дүнд эзлэх хувь	
			2016.I-IV	2017.I-IV
Уул уурхай, олборлох аж үйлдвэр	11 640.1	12 660.3	87.0	88.0
Нүүрс	1142.3	2 470.7	8.5	17.2
Цайрын баяжмал	10 497.8	10 189.6	78.4	70.9
Боловсруулах аж үйлдвэр	391.2	261.6	2.9	1.8
Хүнсний бүтээгдэхүүн, ундаа үйлдвэрлэлт	214.1	145.2	1.6	1.0
Дээрхи ангид ороогүй бусад үйлдвэрлэл	177.2	116.4	1.3	0.8
Цахилгаан, дулааны эрчим хүч үйлдвэрлэлт, усан хангамж	1 354.9	1 457.7	10.1	10.1
Цахилгаан, дулаан, уур үйлдвэрлэл	1 307.8	1 409.4	9.8	9.8
Ус хуримтлуулах, ариутгах, усан хангамжийн үйл ажиллагаа	47.0	48.3	0.4	0.3
Дүн	13 386.2	14 379.6	100.0	100.0

II.5.2 АЖ ҮЙЛДВЭРИЙН БОРЛУУЛСАН БҮТЭЭГДЭХҮҮН, оны үнээр, сая.төг

Аж үйлдвэрийн салбар	2016.I-IV	2017.I-IV	Дүнд эзлэх хувь	
			2016.I-IV	2017.I-IV
Уул уурхай, олборлох аж үйлдвэр	36 996.0	66 823.7	92.1	92.8
Нүүрс	1 451.4	4 837.5	1.3	6.7
Цайрын баяжмал	35 544.6	61 986.2	90.8	86.0
Боловсруулах аж үйлдвэр	451.3	390.6	0.8	0.5
Хүнсний бүтээгдэхүүн, ундаа үйлдвэрлэлт	369.7	300.7	0.6	0.4
Дээрхи ангид ороогүй бусад үйлдвэрлэл	81.6	89.9	0.2	0.1
Цахилгаан, дулааны эрчим хүч үйлдвэрлэлт, усан хангамж	4 533.2	4 829.7	7.1	6.7
Цахилгаан, дулаан, уур үйлдвэрлэл	4 220.9	4 574.0	6.7	6.3
Ус хуримтлуулах, ариутгах, усан хангамжийн үйл ажиллагаа	312.3	255.7	0.4	0.4
Дүн	41 980.5	72 044.0	100.0	100.0

**II.5.3 АЖ ҮЙЛДВЭРИЙН САЛБАРЫН БҮТЭЭГДЭХҮҮНИЙ НИЙТ ҮЙЛДВЭРЛЭЛ, оны үнээр, сая.төг**

Гол нэр төрлийн бүтээгдэхүүн	2016.IV	2017.IV	2016.I-IV	2017.I-IV	$\frac{2017.I-IV}{2016.I-IV}$ %
Уул уурхай, олборлох аж үйлдвэр					
Хүрэн нүүрс	649.7	-	1 454.2	4 837.5	3.3*
Цайрын баяжмал	4 293.8	5 333.4	18 029.6	21 052.6	116.8
Цахилгаан дулааны эрчим хүч үйлдвэрлэл, усан хангамж					
Дулааны эрчим хүч	638.1	669.1	2 820.3	2 826.7	100.2
Түгээсэн цэвэр ус	52.6	51.2	242.3	194.7	80.3
Цахилгаан	284.7	323.0	1 322.5	1 431.3	108.2
Хүнсний бүтээгдэхүүн, ундаа, ус үйлдвэрлэл					
Аарц	-	-	1.3	-	-
Бууз, банш	-	-	-	1.7	-
Бялуу	4.9	3.4	13.6	9.6	70.4
Зайрмаг	-	-	-	-	-
Нарийн боов	20.4	5.9	47.1	46.4	98.7
Талх	76.2	64.1	240.9	162.3	67.4
Хиамны зүйл	-	0.0	0.8	0.8	107.7
Хийжүүлсэн цэвэр ус, рашаан	4.8	6.1	18.8	25.4	135.3
Хэвийн боов	0.7	0.7	49.6	40.2	81.1
Хэрчсэн гурил	0.1	3.7	0.5	7.8	14.5*
Хувцас үйлдвэрлэл					
Ажлын хувцас	-	-	0.3	0.1	30.8
Юбка	-	-	-	0.1	-
Дээлнээс бусад монгол хувцас	0.6	1.1	6.1	1.8	29.3
Монгол гутал	-	0.6	2.5	5.3	213.7
Монгол дээл, тэрлэг	4.5	5.7	50.0	63.0	125.9
Оёмол пальто	0.3	-	0.3	-	-
Оёмол хүрэм	-	-	0.9	0.8	87.9
Өмд	0.1	-	0.1	-	-
Туурга	0.3	1.0	1.0	1.0	105.3
Модон эдлэл					
Гал тогооны өрөөний модон тавилга	-	1.6	2.3	1.9	83.3
Гэрийн бусад модон тавилга	0.2	1.7	3.8	5.6	147.4
Модон сандал	-	0.1	0.7	0.3	43.5
Төрөл бүрийн жавхдаст хөгжим	-	0.2	-	0.4	-
Төрөл бүрийн модон эдлэл	1.1	-	2.6	-	-
Төмөр эдлэл үйлдвэрлэл					
Гал зуух, хоолны төмөр эдлэл	1.8	2.4	4.1	6.2	153.1
Гэр ахуйн төмөр эдлэл	-	0.7	0.2	2.0	8.5*
Ширмэн болон төмөр зуух, яндан	0.2	0.4	1.9	1.1	58.8
Бусад үйлдвэрлэл					
Ариун цэврийн цаас	0.7	-	1.3	-	-
Сувагжуулалт	17.8	15.7	70.0	61.0	87.2



II.5.4 АЖ ҮЙЛДВЭРИЙН САЛБАРЫН ГОЛ НЭР ТӨРЛИЙН БҮТЭЭГДЭХҮҮН ҮЙЛДВЭРЛЭЛ, төрлөөр

Гол нэр төрлийн бүтээгдэхүүн	Хэмжих нэгж	2016.IV	2017.IV	2016.I-IV	2017.I-IV	$\frac{2017.I-IV}{2016.I-IV}$ %
Уул уурхай, олборлох аж үйлдвэр						
Хүрэн нүүрс	мян.тн	32.2	-	65.7	142.4	216.7
Цайрын баяжмал	мян.тн	7.2	7.5	29.0	28.1	96.9
Цахилгаан дулааны эрчим хүч үйлдвэрлэл, усан хангамж						
Дулааны эрчим хүч	мян.Гкал	13.4	13.0	62.3	61.8	99.2
Түгээсэн цэвэр ус	мян.м3	16.4	19.5	77.9	73.3	94.1
Цахилгаан	сая.квт	2.1	2.4	9.6	10.5	109.4
Хүнсний бүтээгдэхүүн, ундаа, ус үйлдвэрлэл						
Аарц	тн	-	-	0.4	-	-
Бууз, банш	тн	-	-	-	0.3	-
Бялуу	тн	0.4	0.2	1.1	0.7	63.6
Зайрмаг	мян.ш	-	-	-	-	-
Нарийн боов	тн	5.8	1.8	11.5	10.6	92.2
Талх	тн	56.2	42.2	176.8	117.9	66.7
Хиамны зүйл	тн	-	-	0.1	0.1	100.0
Хийжүүлсэн цэвэр ус, рашаан	мян.л	26.0	33.0	102.2	138.4	135.4
Хэвийн боов	тн	0.2	0.2	13.7	10.0	73.0
Хэрчсэн гурил	тн	-	1.8	0.2	3.8	19.0*
Хувцас үйлдвэрлэл						
Ажлын хувцас	ш	-	-	5	3	60.0
Юбка	ш	-	-	-	2	-
Дээлнээс бусад монгол хувцас	ш	13.0	86	126	114	90.5
Монгол гутал	хос	-	9	59	79	133.9
Монгол дээл, тэрлэг	ш	73	109	777	1 158.0	149.0
Оёмол пальто	ш	3	-	3	-	-
Оёмол хүрэм	ш	-	-	14	18	128.6
Өмд	ш	1	-	1	-	-
Туурга	ш	1	3	3	3	100.0
Модон эдлэл						
Гал тогооны өрөөний модон тавилга	ш	-	-	4	1	25.0
Гэрийн бусад модон тавилга	ш	2	4	13	5	38.5
Модон сандал	ш	2	5	40	24	60.0
Төрөл бүрийн жавхдаст хөгжим	ш	-	1	-	2	-
Төрөл бүрийн модон эдлэл	мян.төг	1 110.0	1 670.0	2 580.0	5 590.0	216.7
Төмөр эдлэл үйлдвэрлэл						
Гал зуух, хоолны төмөр эдлэл	мян.төг	1 827.5	2 410.0	4 050.5	6 155.0	152.0
Гэр ахуйн төмөр эдлэл	ш	-	34	13	83	6.4*
Ширмэн болон төмөр зуух, яндан	ш	3	2	11	5	45.5
Бусад үйлдвэрлэл						
Ариун цэврийн цаас	мян.ш	2.0	-	3.8	-	-
Сувагжуулалт	мян.м3	10.4	49.4	41.6	123.1	3.0*



Хаяг: Сүхбаатар аймаг, Баруун-Урт сум
Аймгийн нутгийн удирдлагын ордон, 102, 103 тоот
Вэб сайт: <http://sukhbaatar.nso.mn>
Фесбүүк хуудас: <https://www.facebook.com/statistic>
Холбоо барих утас: 70518819, 70518203
И-мэйл: sukhbaatar@nso.mn, statistic_suh@yahoo.com

Үндэсний Статистикийн хорооны мэдээллийн сайт: <http://www.nso.mn>
Статистик мэдээллийн нэгдсэн сангийн сайт: <http://www.1212.mn>
Тооллогын мэдээллийн сангийн сайт: <http://arctgis.nso.mn>
Аймгийн мэдээллийн сайт: <http://sukhbaatar.mn>

**СТАТИСТИК -
ХӨГЖИЛД ХӨТЛӨГЧ ХҮЧ**