



# СҮХБААТАР АЙМГИЙН ЗАСАГ ДАРГЫН ДЭРГЭДЭХ СТАТИСТИКИЙН ХЭЛТЭС



ᠰᠤᠬᠤᠪᠠᠭᠠᠲᠤ ᠠᠶᠢᠮᠦᠭᠢᠨ  
ᠵᠢᠰᠠᠭ ᠳᠠᠷᠭᠢᠨ  
ᠳᠡᠷᠭᠡᠳᠡᠬᠡ  
ᠰᠤᠲᠢᠰᠲᠢᠬᠢ  
ᠬᠡᠯᠲᠡᠰ

## АЙМГИЙН НИЙГЭМ, ЭДИЙН ЗАСГИЙН БАЙДАЛ 2018/05



[sukhbaatar.nso.mn](http://sukhbaatar.nso.mn)

[www.1212.mn](http://www.1212.mn)



Статистикийн хэрэглэгч та бүхэн манай хэвлэмэл бүтээгдэхүүн болон тоо мэдээллүүдийг [1212.mn](http://1212.mn) аппликейшнаар дамжуулан Apple-ын iPhone, iPad төхөөрөмжтэй бол App store-с, андройд үйлдлийн системийн төхөөрөмжтэй бол Google play-с татан авч, суулгаж ашиглах боломжтой.

# СТАТИСТИКИЙН МЭДЭЭЛЛИЙГ ХААНААС, ХЭРХЭН АВАХ ВЭ ?

 Цахимаар:

[www.1212.mn](http://www.1212.mn)

Статистик мэдээллийн  
нэгдсэн сан

[www.sukhbaatar.nso.mn](http://www.sukhbaatar.nso.mn)

Сүхбаатар аймгийн статистик  
хэлтсийн вэб хуудас



Ухаалаг гар утас, таблет  
ашиглан статистик мэдээлэл  
авах ezStat аппликейшн



Статистикийн хэвлэмэл  
бүтээгдэхүүнийг унших  
МонСтат аппликейшн



Download on the  
App Store

Google play



[www.nso.mn](http://www.nso.mn)

Та статистик мэдээллийг байнга  
авч байхыг хүсвэл **ЭНД ДАРЖ**  
бүртгүүлнэ үү



Энэ хэсэгт өөрийн e-mail  
хаягаа бүртгүүлснээр  
статистикийн мэдээллийг  
цаг алдалгүй тогтмол авч  
байх болно.

SOCIAL NETWORK



[www.facebook.com/  
Статистик-Мэдээлэл](http://www.facebook.com/Статистик-Мэдээлэл)



[www.twitter.com/  
statistic\\_mn](http://www.twitter.com/statistic_mn)

СҮХБААТАР АЙМАГ



[www.facebook.com/  
statistic](http://www.facebook.com/statistic)



Утсаар:



Лавлах утас

1900-1212

Сүхбаатар аймаг

7051-8203



СҮХБААТАР АЙМГИЙН ЗАСАГ ДАРГЫН  
ДЭРГЭДЭХ СТАТИСТИКИЙН ХЭЛТЭС

**СҮХБААТАР АЙМГИЙН НИЙГЭМ,  
ЭДИЙН ЗАСГИЙН БАЙДАЛ**

**5 сар  
2018**

Баруун-Урт сум



---

---

## ГАРЧИГ

Ерөнхий тэмдэглэл .....	3
Аргачлалын тайлбар .....	4-5
Товч танилцуулга .....	6-12
Үндсэн үзүүлэлтүүд.....	13
<b>I. Нийгмийн үзүүлэлт</b>	
I.2 Хөдөлмөр.....	13-16
I.3 Нийгмийн халамж.....	17
I.4 Эрүүл мэнд.....	18-19
I.5 Гэмт хэрэг.....	20-21
<b>II. Эдийн засгийн үзүүлэлт</b>	
II.1 Мөнгө, банк.....	22
II.2 Төрийн санхүү.....	23-24
II.3 Үнэ.....	25-26
II.4 Хөдөө аж ахуй .....	27-31
II.5 Аж үйлдвэр .....	32-34



## Ерөнхий тэмдэглэл

### I. Товчилсон тэмдэглэлгээ:

Сумдын нэр:

АС Асгат	ТШ Түвшинширээ
БД Баяндэлгэр	ТЦ Түмэнцогт
ДА Дарьганга	УБ Уулбаян
МХ Мөнххаан	ХА Халзан
НА Наран	ЭЦ Эрдэнэцагаан
ОН Онгон	БУ Баруун-Урт
СҮ Сүхбаатар	

### II. Саруудыг ром тоогоор тэмдэглэв. (I, II, III, IV, V, VI ...г.м)

Тухайн сарыг оруулсан жилийн эхнээс өсөн нэмэгдэх дүнг харуулахдаа I-IV, I-XI зэргээр илэрхийлэв.

### III. Дараах тэмдэглэлийг ашиглав:

... Мэдээлэл байхгүй	x	Бүтцийн өөрчлөлт
0.0 Маш бага тоо	+, -	Зөрүү
- Гүйцэтгэл байхгүй	*	Дахин

□ "Үүнээс" гэдгийг харуулах бөгөөд зарим тохиолдолд тухайн үзүүлэлтийн бүрэлдэхүүн хэсгүүдийн нийлбэр нэгдсэн дүнтэй тэнцэхгүй байж болно.

### IV. 18-17 нь 2018 оны үзүүлэлтийн тухайн оны үзүүлэлтээс өсч, буурсан абсолют өөрчлөлт.

### V. "Төл" нь төлөвлөгөө, "Гүйц" нь гүйцэтгэл.

### VI. Орон дэвшүүлэлтээс хамаарч зарим үзүүлэлтийн нийлбэр нь дүнтэйгээ, бүтцийг хувиар илэрхийлэхэд 100 хувиас бага зэрэг зөрүүтэй байж болно.



## АРГАЧЛАЛЫН ТАЙЛБАР

- **Хөдөлмөр:** Бүртгэлтэй ажилгүй иргэдэд Монгол Улсын хуулиар зөвшөөрөгдсөн хөдөлмөрлөх насны, хөдөлмөр эрхлэх чадвартай, цалин хөлстэй ажил болон хувиараа хөдөлмөр эрхэлдэггүй, тухайн үед ажиллахад бэлэн, цалин хөлстэй ажил идэвхтэй хайж байгаа Хөдөлмөрийн хэлтэст бүртгүүлсэн хүмүүс орсон болно.
- **Эрүүл мэнд, Гэмт хэрэг:** Уг салбарын мэдээнүүдийг холбогдох газар, хэлтсүүд нь нэгтгэн гаргаж ирүүлдэг.
  - **1 хүртэлх насны 1000 хүүхдэд ногдох нялхсын эндэгдлийг** 1 хүртэлх насандаа эндсэн хүүхдийн тоог дээрх хугацаанд амьд төрсөн хүүхдийн тоонд харьцуулж тодорхойлдог.
  - **1-5 хүртэлх насны 1000 хүүхдэд ногдох нялхсын эндэгдлийг** 1-5 хүртэлх насандаа эндсэн хүүхдийн тоог дээрх хугацаанд амьд төрсөн хүүхдийн тоонд харьцуулж тодорхойлдог.
- **Эрүүгийн хуульд** эрүүгийн хариуцлага хүлээлгэхээр заасан, нийгэмд аюултай гэм буруутай үйлдэл, эс үйлдэхүйг гэмт хэрэг гэнэ. Гэмт хэргийн нийгмийн аюулын шинж чанар, хэр хэмжээ, оногдуулж болох ялын хүнд, хөнгөнийг харгалзан гэмт хэргийг хөнгөн, хүндэвтэр, хүнд, онц хүнд гэж ангилна.

Эрүүгийн хууль шинэчлэгдсэнтэй холбогдон гэмт хэргийн нэр төрөл урьдынхаас нилээд өөрчлөгдсөн.

  - Хүний амь бие, эрүүл мэндийн эсрэг гэмт хэрэгт бусдыг амиа хорлоход хүргэх, иргэдийн эрх чөлөө, эрүүл мэндийн эсрэг гэмт хэрэг болон хүнийг санаатай алах, болгоомжгүйгээс алах хэргийг нэгтгэн оруулсан.
  - Хүүхэд гэр бүл, нийгмийн ёс суртахууны эсрэг гэмт хэрэгт хүчингийн хэргийг оруулсан.
  - Өмчлөх эрхийн эсрэг гэмт хэрэгт бусдын эд хөрөнгийг хулгайлах, бусдын эд хөрөнгийг булаах, бусдын эд хөрөнгийг дээрэмдэх, бусдыг эд хөрөнгийг залилан мэхэлж авах, бусдын эд хөрөнгийг завших, үрэгдүүлэх гэмт хэргийг хамруулсан.
  - Байгаль хамгаалах журмын эсрэг гэмт хэрэгт гал түймрийн хэргийг хамруулсан.
  - Нийгмийн аюулгүй байдлын эсрэг гэмт хэрэгт танхайн гэмт хэргийг оруулсан.
  - 18 ба түүнээс дээш насны 10000 хүнд ногдох бүртгэгдсэн гэмт хэргийн тоог гаргахдаа нийт бүртгэгдсэн гэмт хэргийн тоог оны эхний 18 ба түүнээс дээш насны хүн амд харьцуулан тооцно.



- **Хэрэглээний үнийн индекс / ХҮИ / гэдэг нь** хэрэглэгчдийн худалдаж авсан бараа үйлчилгээний нэр төрөл, чанар өөрчлөлтгүй тогтвортой байхад үнэ дунджаар хэрхэн өөрчлөгдөж буйг хэмжих үзүүлэлт бөгөөд нийт өрхөөр тооцсон үнийн өөрчлөлтийг харуулна.
  - Үндэсний статистикийн хороо нь хэрэглээний үнийн улсын индексийг Улаанбаатар хотын ХҮИ-ээр тооцож байсан аргачлалаа шинэчилж, 2008 оны 1 дүгээр сараас олон улсын нийтлэг арга зүйн дагуу хэрэглээний үнийн улсын индексийг аймаг, нийслэлийн өрхийн 2010 оны хэрэглээний зардлаар жигнэсэн дундаж үзүүлэлтээр тооцох аргачлалд шилжсэн.
- **Мөнгө, банк:** Монгол банк арилжааны банкуудаас мэдээг авч нэгтгэн, банкуудын үндсэн материалын хамт ирүүлдэг.
- **Төрийн санхүү:** Төсвийн орлого, зарлагын мэдээг Олон Улсын Валютын Сангийн стандарт ангиллаар 1995 оны 10-р сараас эхлэн жил бүр гаргаж байна. Аймгийн төсвийн орлого нь аймаг, сумын төсвийн орлогоос бүрдэнэ. Аймгийн нэгдсэн төсөв нь татварын болон татварын бус орлого, улсаас авах санхүүгийн дэмжлэг, тусгай зориулалтын шилжүүлгийн орлого, орон нутгийн сангийн орлогын шилжүүлэг зэргээс бүрдэнэ. Төсвийн мэдээг Санхүү төрийн сангийн хэлтэс үндсэн нэгжүүдээс авч нэгтгэн ирүүлдэг.
- Аймгийн төсвийн мэдээг Санхүү, төрийн сангийн хэлтэс үндсэн нэгжүүдээс авч нэгтгэн ирүүлдэг.
- **Хөдөө аж ахуй:** Мал төллөлт, төл бойжилт, мал хорогдлын мэдээг багийн Засаг дарга нар хариуцан цуглуулж, сумын тамгын газарт нэгтгэн ирүүлдэг.
- **Аж үйлдвэр:** Аж ахуйн нэгжүүдийг эдийн засгийн үйл ажиллагаагаар ангилахдаа НҮБ-ын эдийн засгийн үйл ажиллагааны Олон улсын стандарт ангиллыг мөрдөж байна. Үндсэн нэгжүүд мэдээг ирүүлдэг.

**Нийт бүтээгдэхүүний өсөлтийг тооцохдоо:** гол нэр төрлийн бүтээгдэхүүнийг 2005 оны зэрэгцүүлэх үнээр үнэлж тодорхойлсон болно.

**Борлуулсан бүтээгдэхүүн** нь аж ахуйн нэгж, байгууллагын тайлангийн хугацаанд оны үнээр үнэлж, худалдсан буюу гадагш гүйцэтгэсэн ажил, үйлчилгээний хэмжээ юм.

**Гол нэр төрлийн** бүтээгдэхүүний үйлдвэрлэл нь тухайн бүтээгдэхүүний үйлдвэрлэлийн биет хэмжээг харуулна.



## Сүхбаатар аймгийн нийгэм, эдийн засгийн байдал (2018 оны 5 дугаар сарын байдлаар)

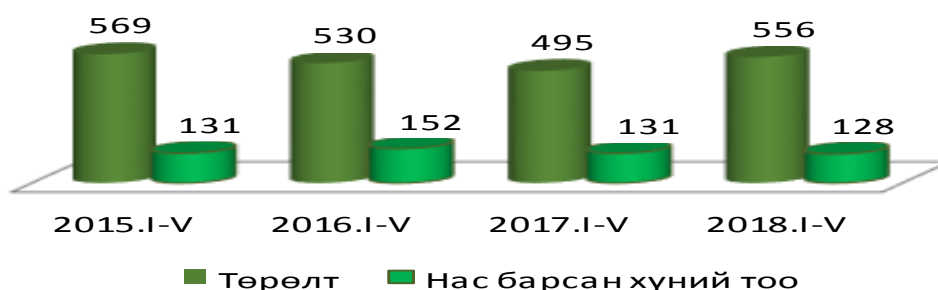
### I. Нийгмийн үзүүлэлт



#### I.1 Хүн ам

Эрүүл мэндийн газраас гаргадаг мэдээгээр эхний 5 сард 556 хүүхэд шинээр мэндэлж, 128 хүн нас баржээ. Хүн амын цэвэр өсөлт 428 болж урьд оны мөн үеэс 17.6 хувь буюу 64 хүнээр өслөө. 1000 хүнд ногдох төрөлт 9.2, нас баралт 2.1 байгаа нь өмнөх оны мөн үетэй харьцуулахад төрөлт 0.9 пунктээр өсч, нас баралт 0.1 пунктээр буурсан байна.

Зураг.I.1 Төрсөн хүүхэд, нас барсан хүний тоо

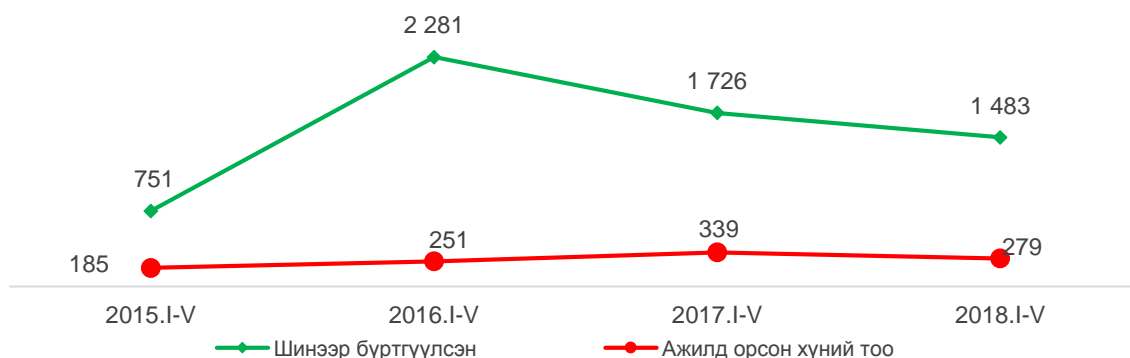


#### I.2 Хөдөлмөр

Хөдөлмөр, халамж үйлчилгээний газрын хөдөлмөрийн хэлтэст бүртгүүлсэн ажил хайгч иргэдийн тоо 2018 оны 5 дугаар сарын эцэст 1181 болсны 573 нь эмэгтэйчүүд байна. Эдгээр бүртгэлтэй ажил хайгчдын 873 нь ажилгүй иргэд байгаа нь өмнөх оны мөн үеэс 13.2 хувь буюу 133 хүнээр, 2017 оны 12 дугаар сарын эцсээс 1.5 хувь буюу 13 хүнээр тус тус буурчээ.

Энэ оны 5 дугаар сарын байдлаар хөдөлмөрийн хэлтэст 1483 иргэн шинээр бүртгүүлсний 279 иргэн ажилд зуучлагдан орсон байна.

Зураг.I.2.1 Хөдөлмөр эрхлэлтийн байгууллагад шинээр бүртгүүлсэн болон ажилд зуучлагдан орсон иргэд

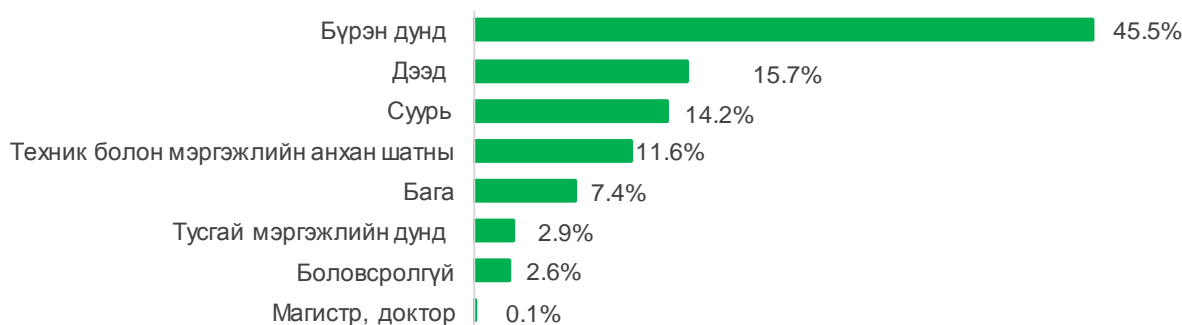




Ажилгүй иргэдийг насны ангиллаар нь үзвэл 56.5 хувь нь 15-34 насны залуучууд байна.

Бүртгэлтэй ажилгүй иргэдийн 0.1 хувь нь магистр, доктор, 15.7 хувь нь дээд, 2.9 хувь нь тусгай дунд, 11.6 хувь нь мэргэжлийн анхан шатны боловсролтой, 45.5 хувь нь бүрэн дунд, 14.2 хувь нь суурь, 7.4 хувь нь бага боловсролтой, 2.6 хувь нь боловсролгүй хүмүүс байна.

Зураг.1.2.2 Бүртгэлтэй ажилгүй иргэд, боловсролын түвшингээр, 5 дугаар сарын байдлаар



Эхний 5 дугаар сарын байдлаар 115 шинэ ажлын байр бий болсны өмнөх оны мөн үеэс 22.3 хувь буюу 21-ээр өссөн байна. Шинэ ажлын байрыг эдийн засгийн ангилалаар нь авч үзвэл боловсруулах үйлдвэр 39 буюу 33.9 хувь, үйлчилгээний бусад үйл ажиллагаа 29 буюу 25.2 хувийг эзэлж байгаа нь өндөр үзүүлэлтэй байна.



### 1.3 Эрүүл мэнд

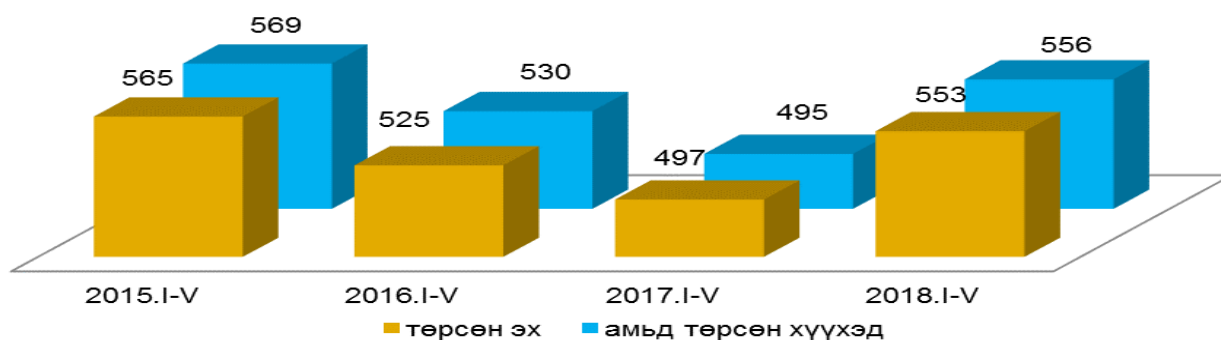
Аймгийн хэмжээнд эхний 5 сарын байдлаар 103.1 мянган хүнд үзлэг хийсэн нь өмнөх оны мөн үеэс 3.1 хувиар буурч, 5.8 мянган хүн эмнэлэгт хэвтэж эмчлүүлсэн байна. Урьдчилан сэргийлэх үзлэгт 31.4 мянган хүн хамрагдсан нь өмнөх оны мөн үеэс 0.6 хувиар өссөн.

Түргэн тусламжийн дуудлага 7.4 мянган удаа гарсны 1.8 мянга буюу 24.3 хувь нь алсын дуудлага байв. Өмнөх оны мөн үетэй харьцуулбал алсын дуудлага 10.0 хувиар буурсан байна.

Аймгийн хэмжээнд 2018 оны эхний 5 сард амаржсан эх 553, амьд төрсөн хүүхдийн тоо 556 болж, өмнөх оны мөн үетэй харьцуулбал амаржсан эхийн тоо 56 буюу 11.3 хувь, хүүхдийн тоо 61 буюу 12.3 хувиар тус тус өссөн байна.



Зураг.1.3 Амаржсан эх, амьд төрсөн хүүхдийн тоо



Халдварт өвчнөөр өвчлөгчдийн тоо эхний 5 сард 346 болж, өмнөх оны мөн үеийнхээс 396 хүн буюу 46.6 хувиар буурахад гар, хөл амны өвчин, заг, тэмбүү, салхинцэцэг, бусад зэрэг өвчлөгчдийн тоо буурсан нь голлон нөлөөлсөн байна.



#### I.4 Нийгмийн даатгал, халамж:

Нийгмийн халамжийн сангаас 1.8 тэрбум төгрөгийг 13.6 мянган иргэнд, улсын төсвөөс 1.7 тэрбум төгрөгийг давхардсан тоогоор 11.6 мянган иргэнд тус тус олгосон байна.



#### I.5 Гэмт хэрэг

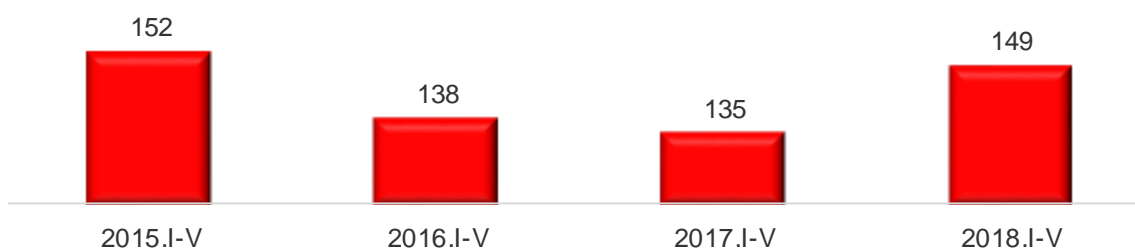
Аймгийн хэмжээнд 2018 оны 5 дугаар сард 149 гэмт хэрэг бүртгэгдэж, гэмт хэргийн улмаас 8 хүн нас барж, 66 хүн гэмтэж бэртсэн байна. Бүртгэгдсэн гэмт хэргийн тоо өмнөх оны мөн үеэс 14-өөр өссөн байна. Гэмт хэргийн улмаас аж ахуйн нэгж, байгууллага, иргэдэд 291.9 сая төгрөгийн хохирол учирсны 41.6 хувийг нөхөн төлүүлжээ.

Гэмт хэрэгт 95 хүн холбогдон сэжиглэгдсэний 33.7 хувь нь согтуугаар хэрэг үйлджээ.

Нийт 221 хүн эрүүлжигдсэн нь урьд оны мөн үеийнхээс 23 хүн буюу 9.4 хувиар буурсан байна. Нийт эрүүлжигдсэн хүмүүсээс 47 хүн баривчлагдаж захиргааны арга хэмжээ авхуулсан байна.

Аймгийн хэмжээнд гэмт хэргийн илрүүлэлт 54.5 хувьтай байгаа нь өмнөх оны мөн үеэс 16.6 пунктээр буурсан байна.

Зураг.1.5. Бүртгэгдсэн гэмт хэргийн тоо





## II. Эдийн засгийн үзүүлэлт



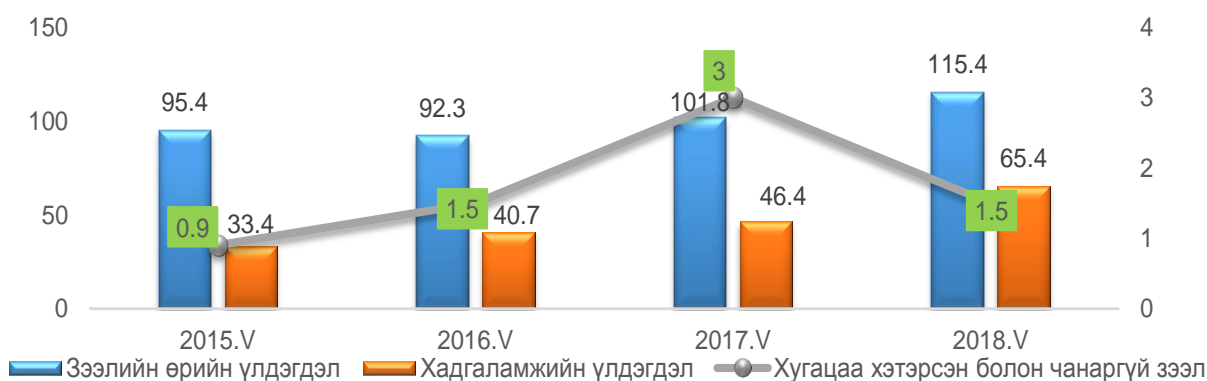
### II.1 Мөнгө, банк:

**Монгол банкны мэдээгээр** ХААН, Төрийн, Хас, Голомт, Капитал банкнаас аж ахуйн нэгж, байгууллага, иргэдэд олгосон зээлийн өрийн үлдэгдэл 115.8 тэрбум төгрөгт хүрсэн нь оны эхнээс 0.8 тэрбум төгрөг буюу 0.7 хувиар өсч, өмнөх оны мөн үеэс 14.1 тэрбум төгрөг буюу 18.9 хувиар өсчээ.

Банкуудад хадгалуулсан иргэдийн төгрөгийн хадгаламжийн хэмжээ 65.4 тэрбум төгрөг болж оны эхнээс 8.7 тэрбум төгрөг, өмнөх оны мөн үеэс 18.9 тэрбум төгрөгөөр тус тус өсчээ.

Чанаргүй хугацаа хэтэрсэн зээл эхний 5 дугаар сарын эцэст 1.5 тэрбум болж өмнөх сараас 1.5 тэрбум төгрөгөөр буурч, нийт зээлийн өрийн үлдэгдлийн 1.3 хувийг эзэлж байна.

Зураг.II.1. Зээлийн өрийн үлдэгдэл, хадгаламжийн үлдэгдэл, хугацаа хэтэрсэн чанаргүй зээл, тэрбум.төг



### II.2 Төрийн санхүү:

Аймгийн төсөвт эхний 5 сарын байдлаар 3.2 тэрбум төгрөгийн санхүүгийн дэмжлэг, 0.6 тэрбум төгрөгийн орон нутгийн хөгжлийн сангийн орлогын шилжүүлэг, 15.8 тэрбум төгрөгийн тусгай зориулалтын шилжүүлэгийн орлого, татварын болон татварын бус орлогоор 2.0 тэрбум төгрөг орж нийт эх үүсвэр 25.8 тэрбум төгрөг, нийт зарлага санхүүжилт 21.4 тэрбум төгрөгөөр хийгдсэн байна. Өмнөх оны мөн үеэс нийт орлого санхүүжилт 2.0 тэрбум буюу 8.3 хувиар өсч, зарлага санхүүжилт 0.9 тэрбум буюу 4.4 хувиар буурсан байна.

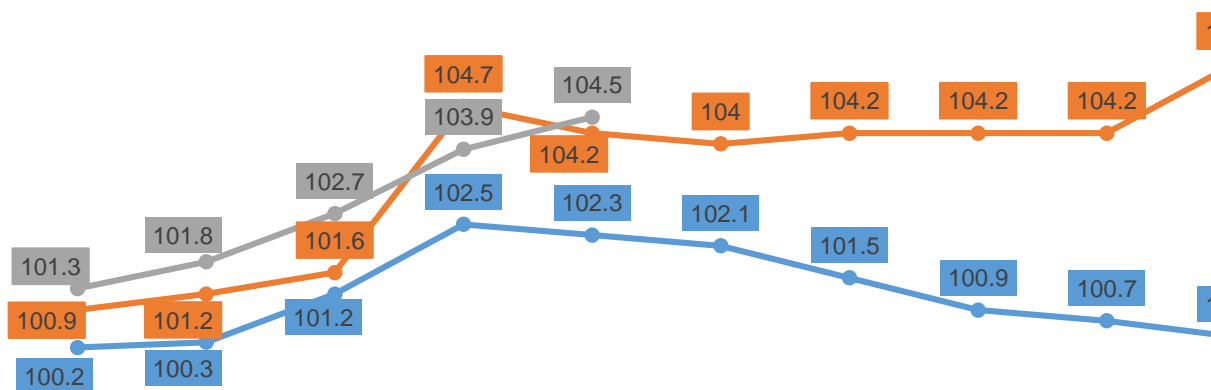
Аймгийн нэгдсэн төсвийн 7.7 хувийг татварын болон татварын бус орлого, 2.3 хувийг орон нутгийн хөгжлийн сангийн орлогын шилжүүлэг, 61.4 хувийг тусгай зориулалтын шилжүүлэгийн орлого 12.4 хувийг тусламжийн орлого тус тус эзэлж байна.



### II.3 Хэрэглээний үнийн индекс

Хэрэглээний бараа үйлчилгээний үнэ 2018 оны 5 дугаар сард өмнөх сараас 0.6 хувь, өмнөх оны мөн үеийнхээс 6.2 хувь, жилийн эцсээс 4.5 хувиар тус тус өслөө.

Зураг.II.3 Хэрэглээний үнийн индекс (өмнөх оны 12 сар=100)



Хүснэгт.II.3 Хэрэглээний үнийн индекс, бүлгээр

Бараа үйлчилгээний бүлэг	$\frac{2018.V}{2017.V}$	$\frac{2018.V}{2017.XII}$	$\frac{2018.V}{2017.IV}$
<b>Ерөнхий индекс</b>	<b>106.2</b>	<b>104.5</b>	<b>100.6</b>
Хүнсний бараа, согтууруулах бус ундаа	109.6	109.3	100.4
Согтууруулах ундаа, тамхи, мансууруулах бодис	104.4	101.0	99.9
Хувцас, бөс бараа, гутал	107.2	104.2	100.0
Орон сууц, ус, цахилгаан, хийн болон бусад түлш	102.8	102.0	100.9
Гэр ахуйн тавилга, гэр ахуйн бараа	104.7	102.1	100.3
Эм тариа, эмнэлэгийн үйлчилгээ	112.0	105.6	100.6
Тээвэр	105.5	104.4	101.8
Холбооны хэрэгсэл, шуудангийн үйлчилгээ	98.9	99.5	100.1
Амралт, чөлөөт цаг, соёлын бараа үйлчилгээ	109.3	102.1	100.0
Боловсролын үйлчилгээ	101.0	101.5	100.9
Зочид буудал, нийтийн хоол, дотуур байрны үйлчилгээ	99.5	99.8	99.8
Бусад бараа, үйлчилгээ	102.0	102.3	100.4

Ерөнхий индекс өмнөх сарынхаас 0.6 хувиар өсөхөд хүнсний бараа, согтууруулах бус ундааны бүлгийн үнэ 0.4 хувь, орон сууц, ус, цахилгаан, хийн болон бусад түлшний бүлгийн үнэ 0.9 хувь, гэр ахуйн тавилга, гэр ахуйн барааны бүлгийн үнэ 0.3 хувь, эм, тариа, эмнэлэгийн үйлчилгээний бүлгийн үнэ 0.6 хувь, тээврийн бүлгийн үнэ 1.8 хувь, холбооны хэрэгсэл, шуудангийн бүлгийн үнэ 0.1 хувь, боловсролын үйлчилгээний бүлгийн үнэ 0.9 хувь, бусад бараа, үйлчилгээний бүлгийн үнэ 0.4 хувиар өссөн нь нөлөөлжээ.



## II.4 ХӨДӨӨ АЖ АХУЙ

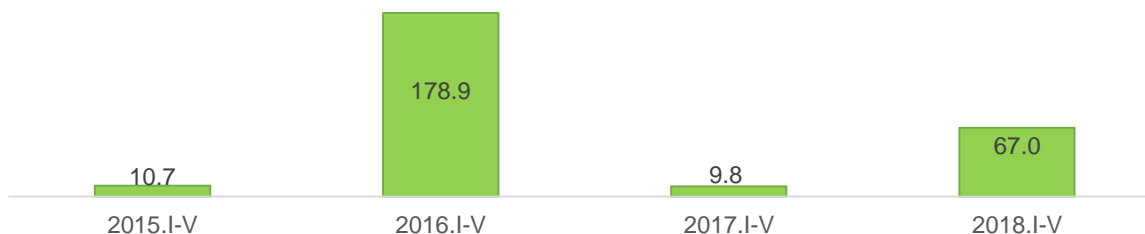
**Мал төллөлт төл бойжилт.** Оны эхний төллөх насны хээлтэгч малын 82.4 хувь буюу 1.3 сая хээлтэгч мал төллөсөн байна. Таван төрлөөр нь авч үзвэл: эм хонь 85.1 хувь, эм ямаа 85.3 хувь, ингэ 33.0 хувь, үнээ 65.3 хувь, гүү 62.8 хувь тус тус төллөжээ.

Гарсан төлийн 96.4 хувь болох 1.2 сая төл бойжиж байгаа нь өмнөх оны мөн үеийнхээс 0.1 мянга буюу 8.0 хувиар өссөн байна.

Энэ оны 5 дугаар сарын байдлаар төл бойжилтыг төрлөөр нь авч үзвэл: унага 98.5 хувь, ботго 98.1 хувь, тугал 98.6 хувь, хурга 96.3 хувь, ишиг 95.9 хувь байгаа нь өмнөх оны мөн үеийнхээс унага, ишиг, тугал, хурга, ботго 0.8-3.4 пунктээр буурсан байна.

**Малын онд оролт:** Том малын зүй бус хорогдол эхний 5 сарын байдлаар 67.0 мянган толгой болж, өмнөх оны мөн үеийнхээс 57.2 мянган толгой буюу 6.8 дахин өссөн байна. Том малын хорогдлыг төрлөөр нь авч үзвэл: тэмээ 19, адуу 2.7 мянга, үхэр 5.8 мянга, хонь 27.5 мянга, ямаа 31.0 мянган толгой байна. Малын нийт хорогдлын 46.2 хувийг ямаан сүрэг эзэлж байна.

Зураг-II.4.3 Том малын зүй бусын хорогдол



Эхний 5 сарын байдлаар оны эхний малын 1.9 хувь нь хорогджээ. Нийт хорогдлын 0.1 хувь буюу 90 толгой мал нь өвчнөөр хорогдсон байна.

**Газар тариалан.** Эхний 5 сарын байдлаар аймгийн хэмжээнд төмс 38.9 га, хүнсний ногоо 16.7 га, үр тариа 3.5 мянган га, техникийн ургамал 1.4 мянган га газарт тус тус тариалалт хийгээд байна.

Үр тариа 3.5 мянган га-д тариалснаас 2.6 мянган га-д улаан буудай, 0.9 мянган га-д овъёос тариалсан байна.



## II.5 АЖ ҮЙЛДВЭР

Аж үйлдвэрийн нийт бүтээгдэхүүний үйлдвэрлэл 2010 оны зэрэгцүүлэх үнээр 22.4 тэрбум төгрөг болж өмнөх оноос 5.4 тэрбум төгрөг буюу 31.4 хувиар өсчээ. Ангиллаар нь өмнөх онтой харьцуулан авч үзвэл: цахилгаан дулааны эрчим хүч үйлдвэрлэл, усан хангамжийн салбарынх 6.9 тэрбум төгрөг буюу 5.2 хувиар буурч, боловсруулах аж үйлдвэрийнх 0.4 тэрбум төгрөг буюу 15.0 хувь, уул уурхай,



---

олборлох аж үйлдвэрийн салбарынх 20.5 тэрбум төгрөг буюу 35.8 хувиар тус тус өссөн байна.

Оны үнээр 125.0 тэрбум төгрөгийн борлуулалт хийсэн нь өмнөх оны мөн үеэс 38.6 тэрбум төгрөгөөр дээгүүр гүйцэтгэлтэй байна.

Гол нэр төрлийн бүтээгдэхүүнээс төмрийн хүдрийн баяжмал, хайлуур жонш, хайлуур жоншны баяжмал, хүрэн нүүрс, цайрын баяжмал, цахилгаан, ааруул, архи, бууз, банш, боловсруулсан сүү, бялуу, зайрмаг, талх, тараг, цэвэр ус, хэвийн боов, хэрчсэн гурил, ажлын хувцас, туурга, уул уухайн зориулалтын уут, шуудай, гал тогооны өрөөний модон тавилга, цаасан уут, тор зэрэг нэр төрлийн бүтээгдэхүүн үйлдвэрлэлт өмнөх оны мөн үеэс өссөн байна.

СҮХБААТАР АЙМГИЙН ЗАСАГ ДАРГЫН ДЭРГЭДЭХ  
СТАТИСТИКИЙН ХЭЛТСИЙН ДАРГА

Т.ЭРДЭНЭБАТ



## ҮНДСЭН ҮЗҮҮЛЭЛТҮҮД, жил бүрийн 5 сарын байдлаар

	Хэмжих нэгж	2016	2017	2018	Зөрүү	$\frac{2018}{2017}$ %
<b>Нийгмийн статистикийн үзүүлэлтүүд</b>						
Төрсөн хүүхэд	хүн	530	495	556	61	112.3
Нялхасын эндэгдэл	хүн	13	7	5	- 2	71.4
Бүртгэлтэй ажилгүй иргэд	хүн	954	1 006	873	- 133	86.8
Халдварт өвчнөөр өвчдөгчид	хүн	842	742	346	- 396	46.6
Бүртгэгдсэн гэмт хэрэг	тоо	138	135	149	14	110.4
Хэрэгт холбогсод	хүн	137	135	95	- 40	70.4
<b>Макро эдийн засгийн статистикийн үзүүлэлт</b>						
Хэрэглээний үнийн индексийн өөрчлөлт, оны эцэстэй харьцуулснаар, хувиар						
	хувь	102.3	104.2	104.5	0.3	100.3
Иргэдийн хадгаламж	сая.төг	40 705.0	46 422.4	65 352.1	18 929.7	140.8
Зээлийн өрийн үлдэгдэл	сая.төг	92 308.8	101 777.5	115 841.6	14 064.1	113.8
Орон нутгийн төсвийн орлого	сая.төг	17 601.3	23 784.5	25 755.6	1 971.1	108.3
Орон нутгийн төсвийн зарлага	сая.төг	19 608.2	20 462.5	21 359.8	897.3	104.4
Төлөлсөн хээлтэгч	тол	962 085	1 129 656	1 257 639	127 983	111.3
-Ингэ	тол	968	1 038	1 058	20	101.9
-Гүү	тол	48 808	56 319	61 178	4 859	108.6
-Үнээ	тол	50 897	55 243	60 023	4 780	108.7
-Эм хонь	тол	524 708	621 217	701 318	80 101	112.9
-Эм ямаа	тол	336 704	395 839	434 062	38 223	109.7
Бойжуулсан төл	тол	946 066	1 131 265	1 221 760	90 495	108.0
-Ботго	тол	938	1 027	1 038	11	101.1
-Унга	тол	48 241	56 079	60 236	4 157	107.4
-Тугал	тол	50 062	55 031	59 197	4 166	107.6
-Хурга	тол	516 647	622 397	680 696	58 299	109.4
-Ишиг	тол	330 178	396 731	420 593	23 862	106.0
Том малын зүй бусын хорогдол	тол	178 862	9 793	67 021	57 228	6.8*
- Тэмээ	тол	45	10	19	9	190.0
- Адуу	тол	8 199	212	2 703	2 491	12.7*
- Үхэр	тол	14 663	3 480	5 845	2 365	168.0
- Хонь	тол	67 016	3 762	27 466	23 704	7.3*
- Ямаа	тол	88 939	2 329	30 988	28 659	13.3*
Үүнээс: Өвчнөөр хоргдсон мал	тол	582	3 802	90	-3 712	2.4
- Тэмээ	тол	-	-	-	-	-
- Адуу	тол	1	-	-	-	-
- Үхэр	тол	1	2 471	47	-2 424	1.9
- Хонь	тол	575	1 289	40	-1 249	3.1
- Ямаа	тол	5	42	3	- 39	7.1
Аж үйлдвэрийн нийт бүтээгдэхүүн	сая.төг	16 431.9	17 042.9	22 400.5	5 357.6	131.4
- Борлуулсан бүтээгдэхүүн	сая.төг	60 784.6	86 573.0	125 183.9	38 610.9	144.6

**I.2 ХӨДӨЛМӨР****I.2.1 БҮРТГЭЛТЭЙ АЖИЛГҮЙ ИРГЭДИЙН ТОО, сумаар**

Сум	2016		2017		2018	$\frac{2018.V}{2017.V}$ %
	V	XII	V	XII	V	
Асгат	16	27	17	14	15	88.2
Баяндэлгэр	35	31	38	47	63	165.8
Дарьганга	26	36	34	27	24	70.6
Мөнххаан	13	17	44	49	46	104.5
Наран	12	14	31	16	25	80.6
Онгон	23	25	38	40	46	121.1
Сүхбаатар	32	21	56	56	66	117.9
Түвшинширээ	25	31	35	49	65	185.7
Түмэнцогт	31	50	34	59	75	2.2*
Уулбаян	8	9	45	65	30	66.7
Халзан	14	15	15	15	35	2.3*
Эрдэнэцагаан	37	42	27	178	84	3.1*
Баруун-Урт	682	443	592	271	299	50.5
Дүн	954	761	1 006	886	873	86.8

**I.2.2 БҮРТГЭЛТЭЙ АЖИЛГҮЙ ИРГЭДИЙН ТОО, сумаар, боловсрол, насны бүлгээр**

Сум	Бүгд	эмэгтэй	Боловсролын түвшингээр								Насны бүлгээр					
			Магистар, доктор	Дээд	Тусгай мэргэжлийн дунд	Техник болон мэргэжлийн анхан шатны	Бүрэн дунд	Суурь	Бага	Боловсролгүй	15-24	25-34	35-44	45-54	55-59	60+
Асгат	15	7	-	4	-	-	6	4	1	-	4	6	3	2	-	-
Баяндэлгэр	63	30	-	8	1	6	24	17	5	2	11	22	20	10	-	-
Дарьганга	24	13	-	3	-	7	3	10	-	1	8	7	6	3	-	-
Мөнххаан	46	23	-	10	1	1	25	2	6	1	9	10	16	9	2	-
Наран	25	15	-	4	3	2	7	8	-	1	7	8	6	3	-	1
Онгон	46	20	-	5	-	1	31	6	2	1	12	14	14	7	1	-
Сүхбаатар	66	31	-	10	-	6	41	7	1	1	21	23	9	12	1	-
Түвшинширээ	65	32	-	12	3	7	20	16	5	2	16	21	14	12	2	-
Түмэнцогт	75	38	-	8	3	4	38	3	9	10	9	18	31	16	1	-
Уулбаян	30	19	-	3	1	3	17	3	3	-	8	13	3	4	-	2
Халзан	35	18	-	3	-	1	25	5	1	-	10	5	7	12	1	-
Эрдэнэцагаан	84	42	-	8	1	10	46	13	5	1	12	34	30	6	2	-
Баруун-Урт	299	132	1	59	12	53	114	30	27	3	61	124	65	44	5	-
Дүн	873	420	1	137	25	101	397	124	65	23	188	305	224	140	15	3



## I.2.3 ШИНЭЭР БҮРТГҮҮЛСЭН АЖИЛГҮЙ ИРГЭДИЙН ТОО, сумаар

Сум	2016		2017		2018	2018.I-V 2017.I-V %
	I-V	I-XII	I-V	I-XII	I-V	
Асгат	39	117	99	192	54	54.5
Баяндэлгэр	81	195	63	152	32	50.8
Дарьганга	68	143	22	63	56	2.5*
Мөнххаан	24	52	57	165	90	157.9
Наран	29	94	110	211	107	97.3
Онгон	58	116	47	157	95	2.0*
Сүхбаатар	91	140	67	237	41	61.2
Түвшинширээ	57	116	74	224	91	123.0
Түмэнцогт	56	110	51	128	85	166.7
Уулбаян	25	88	53	177	22	41.5
Халзан	28	79	42	93	47	111.9
Эрдэнэцагаан	164	286	41	308	30	73.2
Баруун-Урт	1 561	2 268	1 000	2 050	733	73.3
Дүн	2 281	3 804	1 726	4 157	1 483	85.9

## I.2.4 БҮРТГЭЛТЭЙ АЖИЛГҮЙ ИРГЭДЭЭС АЖИЛД ОРСОН ХҮНИЙ ТОО, сумаар

Сум	2016		2017		2018	2018.I-V 2017.I-V %
	I-V	I-XII	I-V	I-XII	I-V	
Асгат	-	32	66	114	19	28.8
Баяндэлгэр	20	96	15	68	-	-
Дарьганга	5	29	5	21	16	3.2*
Мөнххаан	-	8	-	43	31	-
Наран	8	46	40	106	54	135.0
Онгон	1	6	1	43	4	4.0*
Сүхбаатар	26	44	3	83	1	33.3
Түвшинширээ	3	19	3	87	25	8.3*
Түмэнцогт	6	11	5	12	12	2.4*
Уулбаян	1	42	-	19	2	-
Халзан	2	33	20	42	2	10.0
Эрдэнэцагаан	32	86	6	26	7	116.7
Баруун-Урт	147	298	175	460	106	60.6
Дүн	251	750	339	1 124	279	82.3



## I.2.5 ШИНЭ АЖЛЫН БАЙРАНД АЖИЛЛАЖ БАЙГАА ХҮНИЙ ТОО, эдийн засгийн үйл ажиллагааны салбарын ангиллаар

Сум	Шинэ ажлын байранд орсон хүний тоо		Эдийн засгийн үйл ажиллагааны салбарын ангилалаа								
			ХАА, ан агнуур, ойн аж ахуй, загас агнуур	Боловсруулах үйлдвэр	Байр, сууц болон хоол хүнсээр үйлчлэх үйл ажиллагаа	Бөөний болон жижиглэн худалдаа, гэр ахуйн барааны засварлах үйлчилгээ	Төрийн удирдлага ба батлан хамгаалах үйл ажиллагаа, албан журмын нийгмийн хамгаалал	Хүний эрүүл мэнд ба нийгмийн үйл ажиллагаа	Үйлчилгээний бусад үйл ажиллагаа	бусад	
	2017 I-IV	2018 I-IV									
Асгат	20	-	-	-	-	-	-	-	-	-	-
Наран	6	10	2	4	-	3	-	-	-	-	1
Түвшинширээ	-	1	-	-	-	-	-	1	-	-	-
Түмэнцогт	-	11	-	-	-	1	10	-	-	-	-
Уулбаян	14	1	-	-	-	-	1	-	-	-	-
Халзан	5	-	-	-	-	-	-	-	-	-	-
Баруун-Урт	49	92	-	35	7	9	1	8	29	3	
Дүн	94	115	2	39	7	13	13	8	29	4	

**I.3 НИЙГМИЙН ХАЛАМЖ****1.3.1 НИЙГМИЙН ХАЛАМЖИЙН САНГИЙН ҮЗҮҮЛЭЛТ, сая.төг**

Үзүүлэлт		2017.I- V		2018.I- V	
		Хүн тоо	сая.төг	Хүн тоо	сая.төг
Халамжийн сан	<b>1 Халамжийн тэтгэвэр</b>	<b>1 259</b>	<b>804.7</b>	<b>1 198</b>	<b>855.0</b>
	<b>2 Халамжийн тэтгэмж</b>	<b>937</b>	<b>184.0</b>	<b>954</b>	<b>197.8</b>
	Байнгын асаргаа шаардлагатай иргэнд улиралд 1 удаа	234	24.1	-	-
	Байнгын асаргаа шардлагатай ахмад настны тэтгэмж	539	52.8	699	46.6
	16 хүртэлх насны байнгын асаргаа шаардлагатай хүүхдэд олгох мөнгөн тэтгэмж	142	89.9	150	105.8
	3 ба түүнээс дээш тооны хүүхэдтэй өрх толгойлсон эх, эцэгт жилд 1 удаа	13	1.6	78	5.0
	18 нас хүрээгүй байхдаа бүтэн өнчин болсон 18-24 насны иргэн	-	-	4	4.8
	Гэнэтийн аюулын улмаас орон гэргүй болсон өрхөд 1 удаа	2	2.4	8	9.6
	2 ихэр хүүхэд төрүүлж эсэн мэнд өсгөж байгаа өрх, иргэнд олгох тэтгэмж	6	12.0	10	20.0
	Хорих ангиас суллагдсан өөрийн гэр оронгүй иргэн	1	1.2	5	6.0
	<b>3 Амжиргааг дэмжих нөхцөлт мөнгөн тэтгэмж</b>	<b>1 007</b>	<b>283.7</b>	<b>964</b>	<b>300.2</b>
	Ахмад настныг асарч байгаа иргэд олгох тэтгэмж	572	159.2	553	169.6
	Хөгжлийн бэрхшээлтэй иргэнийг асарч байгаа иргэд олгох тэтгэмж	242	67.9	212	67.5
	Хөгжлийн бэрхшээлтэй хүүхдийг асарч байгаа иргэнд олгох тэтгэмж	142	41.5	149	47.6
	Бүтэн өнчин хүүхдийг үрчлэн авсан болон асран хамгаалж харгалзан дэмжиж байгаа иргэнд олгох тэтгэмж	17	5.0	16	5.4
	Гэр бүлийн тухай хуульд заасны дагуу хүүхдийг гэр бүлдээ	12	3.7	9	3.8
	Хүүхэд, төрөл садангүй ганц бие ахмад настан болон ХБ иргэнийг гэр бүлдээ авч асран хамгаалах	22	6.4	25	6.3
<b>4 Олон нийтийн оролцоонд түшиглэсэн халамжийн</b>	<b>-</b>	<b>-</b>	<b>118</b>	<b>9.1</b>	
<b>Ахмад настны нийгмийн хамгаалалын тухай хуулийн</b>	<b>833</b>	<b>92.2</b>	<b>3 200</b>	<b>95.2</b>	
<b>5 дагуу олгогдож байгаа хөнгөлөлт тусламж</b>					
<b>6 ХБ-тэй иргэнд олгогдож буй хөнгөлөлт, тусламж</b>	<b>236</b>	<b>36.6</b>	<b>341</b>	<b>69.9</b>	
<b>7 Хүнс тэжээлийн хөтөлбөрийн зардал</b>	<b>4 375</b>	<b>143.7</b>	<b>6 806</b>	<b>295.6</b>	
Улсын төсвөөс	1 Жирэмсэн болон хөхүүл хүүхэдтэй эхчүүдийн мөнгөн тэтгэмж	1 815	242.5	1 156	125.4
	2 Алдар эхийн одонтой эхчүүдэд олгосон тусламж	4 769	671.1	4 869	676.4
	3 Алдар цолтой ахмадуудад олгосон хөнгөлөлт тусламж	10	8.4	13	11.8
	4 Насны хишиг	2 083	178.9	2 242	188.5
	5 Цалинтай ээж хөтөлбөр	-	-	3 377	723.0
<b>ДҮН</b>		<b>17 324</b>	<b>2 647.0</b>	<b>25 238</b>	<b>3 547.9</b>

**I.4 ЭРҮҮЛ МЭНД****I.4.1 ЭРҮҮЛ МЭНД**

	Хэмжих нэгж	2017.I-V	2018.I-V	Өсөлт	
				тоо	%
1. Нийт үзлэг	мян.хүн	106.4	103.1	-3.3	96.9
2. Ор хоног	мян.хүн	46.2	47.3	1.1	102.4
3. Урьдчилан сэргийлэх үзлэг	мян.хүн	31.2	31.4	0.2	100.6
4. Эмчлүүлсэн хүний тоо	мян.хүн	5.8	5.8	-	100.0
5. Түргэн тусламжын дуудлага	мян.хүн	7.6	7.4	-0.2	97.4
Үүнээс: алсын дуудлага	мян.хүн	2	1.8	-0.2	90.0
6. Осол гэмтлийн дуудлага	хүн	260	237	-23	91.2
7. Нийт нас баралт	хүн	131	128	-3	97.7
8. Амаржсан эх	хүн	497	553	56	111.3
Үүнээс: амьд төрсөн хүүхэд	хүн	495	556	61	112.3
9. 1 хүртэл насандаа эндсэн хүүхэд	хүн	7	5	-2	71.4
10. 1-5 хүртлэх насны эндсэн хүүхэд	хүн	-	-	-	-

**I.4.2 ТӨРӨЛТ, ХҮҮХДИЙН ЭНДЭГДЭЛ, сумаар**

Сум	Амаржсан эх	Амьд төрсөн хүүхэд	1 хүртэл насандаа эндсэн хүүхэд	1-5 хүртэл насны эндсэн хүүхэд
Асгат	-	-	-	-
Баяндэлгэр	3	2	-	-
Дарьганга	-	-	1	-
Мөнххаан	3	3	-	-
Наран	-	-	-	-
Онгон	1	1	-	-
Сүхбаатар	2	2	-	-
Түвшинширээ	1	1	-	-
Түмэнцогт	1	1	-	-
Уулбаян	3	3	-	-
Халзан	-	-	-	-
Эрдэнэцагаан	24	24	-	-
Баруун-Урт	515	519	4	-
<b>Дүн</b>	<b>553</b>	<b>556</b>	<b>5</b>	<b>-</b>



## I.4.3 ХАЛДВАРТ ӨВЧНИЙ ГАРАЛТ, сумаар

Халдварт өвчин	Хэмжих нэгж	2017.I-V	2018.I-V	Өсөлт	
				тоо	хувь
Вируст гепатит	хүн	4	1	-3	25.0
Улаан бурхан	хүн	1	-	-	-
Гар хөл амны өвчин	хүн	254	20	-234	7.9
Цусан суулга	хүн	5	8	3	160.0
Бруцеллөз	хүн	4	2	-2	50.0
Салхинцэцэг	хүн	221	125	-96	56.6
Сүрьеэ	хүн	37	39	2	105.4
Тэмбүү	хүн	91	79	-12	86.8
Заг	хүн	76	35	-41	46.1
Трихоминиаз	хүн	35	35	-	100.0
Бусад	хүн	14	2	-12	14.3
Бүгд	хүн	742	346	-396	46.6

## I.4.4 ХАЛДВАРТ ӨВЧНӨӨР ӨВЧЛӨГЧДИЙН ТОО, сумаар

Сум	Халдварт өвчнөөр өвчлөгчид бүгд			Вируст гепатит	Цусан суулга	Гар хөл амны өвчин	Салхинцэцэг	Сүрьеэ	Тэмбүү	Заг	Трихоминиаз
	2017.I-V	2018.I-V	1000 хүн тутамд								
Асгат	7	7	3.9	-	-	-	-	4	1	1	1
Баяндэлгэр	35	5	1.0	-	-	-	1.0	2	2	-	-
Дарьганга	8	9	2.9	-	-	-	-	1	3	2	3
Мөнххаан	7	2	0.4	-	-	-	-	1	-	-	1
Наран	42	27	16.7	-	-	-	2	-	20	3	1
Онгон	24	1	0.3	-	-	-	-	-	-	-	1
Сүхбаатар	16	8	2.5	-	-	-	-	2	4	2	-
Түвшинширээ	8	3	0.9	1	-	-	-	2	-	-	-
Түмэнцогт	4	2	0.8	-	-	-	1.0	-	1	-	-
Уулбаян	15	19	6.6	-	-	-	1	-	14	2	2
Халзан	4	6	3.5	-	-	-	1.0	1	-	1	3
Эрдэнэцагаан	24	19	2.8	-	-	-	-	7	5	-	7
Баруун-Урт	548	238	11.3	-	8	20	119	19	29	24	16
Дүн	742	346	5.6	1	8	20	125	39	79	35	35

**I.5 ГЭМТ ХЭРЭГ****I.5.1 БҮРТГЭГДСЭН ХЭРГИЙН ТОО, төрлөөр**

Хэргийн төрөл	2017.I-V	2018.I-V
<b>Бүртгэгдсэн хэрэг-бүгд</b>	<b>135</b>	<b>149</b>
Хүний амьд явах эрхийн эсрэг гэмт хэрэг	1	8
Хүний эрүүл мэнд халдашгүй байдлын гэмт хэрэг	55	53
Хүний бэлгийн эрх чөлөө халдашгүй байдлын эсрэг гэмт хэрэг	8	3
Өмчлөх эрхийн эсрэг гэмт хэрэг	48	69
Бусдын эд хөрөнгийг хулгайлах	43	53
Үүнээс: Хувийн өмчийг хулгайлах	25	31
Малын хулгай	16	20
Олон нийтийн аюулгүй байдлын ашиг сонирхолын эсрэг гэмт хэрэг	5	-
Хөдөлгөөний аюулгүй байдал, тээврийн хэрэгслийн ашиглалтын журмын эсрэг гэмт хэрэг	16	15
Бусад гэмт хэрэг	2	1
<b>Гэмт хэргийн улмаас учирсан хохирол</b>		
Гэмтэж осолдсон хүн	79	66
Нас барсан хүн	11	8
Нийт хохирол /сая төгрөг/	233.8	291.9
Нөхөн төлүүлсэн хохирол /хувь/	51.2	41.6

**I.5.2 БҮРТГЭГДСЭН ХЭРГИЙН ТОО, сумаар**

Сум	2016.I-V	2017.I-V	2018.I-V
Асгат	-	1	3
Баяндэлгэр	3	4	1
Дарьганга	4	4	3
Мөнххаан	15	13	15
Наран	2	4	4
Онгон	3	6	7
Сүхбаатар	3	5	11
Түвшинширээ	3	7	4
Түмэнцогт	8	3	8
Уулбаян	7	8	10
Халзан	1	5	5
Эрдэнэцагаан	21	18	12
Баруун-Урт	68	57	66
<b>Дүн</b>	<b>138</b>	<b>135</b>	<b>149</b>



## I.5.3 СЭЖИГТЭН, ЯЛЛАГДАГЧИЙН ТОО

Сэжигтэн, яллагдагчийн тоо	2016.I-V	2017.I-V	2018.I-V
Бүгд	137	135	95
Үйлдэхдээ:			
-Бүлэглэсэн	11	16	8
-Согтуу байсан	50	44	32
Урьд ял шийтгэгдсэн	1	1	5
Эрүүлжигдсэн	222	244	221
Үүнээс: Баривчлуулсан хүн	23	35	47

## I.5.4 СЭЖИГТЭН, ЯЛЛАГДАГЧИЙН ТОО, сумаар

Сум	2016.I-V	2017.I-V	2018.I-V
Асгат	-	1	2
Баяндэлгэр	2	4	-
Дарьганга	3	4	1
Мөнххаан	16	10	8
Наран	3	3	3
Онгон	2	5	5
Сүхбаатар	4	4	7
Түвшинширээ	1	7	2
Түмэнцогт	9	3	3
Уулбаян	6	8	8
Халзан	1	4	2
Эрдэнэцагаан	19	15	8
Баруун-Урт	71	67	46
Дүн	137	135	95

**II.1 МӨНГӨ, БАНК****II.1.1 ЗЭЭЛ, ХАДГАЛАМЖИЙН ҮЛДЭГДЭЛ, банкуудаар, сарын эцэст, сая.төг**

Банк	Зээлийн өрийн үлдэгдэл			Үүнээс: Хугацаа хэтэрсэн болон чанаргүй зээл			Хадгаламжийн үлдэгдэл		
	2017.XII	2017.V	2018.V	2017.XII	2017.V	2018.V	2017.XII	2017.V	2018.V
ХААН	69 867.7	65 351.2	70 257.2	465.9	775.7	599.6	32 693.2	23 703.8	38 611.9
ХАС	5 787.5	4 770.3	5 965.1	179.8	206.3	397.1	5 658.3	5 153.0	6 271.7
Голомт	7 119.2	5 214.4	8 638.0	1 809.8	1 807.2	142.6	2 679.1	2 317.8	3 190.2
Төрийн банк	31 968.3	26 023.8	30 681.9	132.3	220.0	171.8	14 943.6	14 890.4	16 607.1
Капитал банк	312.7	417.8	299.4	220.7	9.6	219.5	705.8	357.4	671.2
<b>Дүн</b>	<b>115 055.4</b>	<b>101 777.5</b>	<b>115 841.6</b>	<b>2 808.5</b>	<b>3 018.8</b>	<b>1 530.6</b>	<b>56 680.0</b>	<b>46 422.4</b>	<b>65 352.1</b>

**II.1.2 ЗЭЭЛ, ХАДГАЛАМЖИЙН ҮЛДЭГДЭЛ, тооцооны төвүүдээр, сая.төг**

Сум	Зээлийн өрийн үлдэгдэл			Үүнээс: Хугацаа хэтэрсэн болон чанаргүй зээл			Хадгаламжийн үлдэгдэл		
	2017.XII	2017.V	2018.V	2017.XII	2017.V	2018.V	2017.XII	2017.V	2018.V
Асгат	1 990.6	1 580.4	1 955.4	-	-	11.6	1 755.0	1 717.8	1 919.7
Баяндэлгэр	5 921.6	4 966.2	5 369.3	7.6	7.6	7.6	3 302.9	3 434.2	6 796.8
Дарьганга	3 173.0	2 576.9	3 134.7	-	-	-	2 616.7	2 340.6	2 707.8
Мөнххаан	5 586.2	4 857.2	5 628.6	34.7	26.7	27.1	2 477.4	2 408.0	2 865.4
Наран	2 135.4	1 786.5	1 898.5	35.9	36.7	45.8	1 391.6	1 400.2	1 429.6
Онгон	6 107.4	5 121.8	5 727.3	22.5	43.5	40.0	2 635.6	3 019.9	2 949.3
Сүхбаатар	4 130.2	3 570.5	3 900.7	4.5	34.7	11.6	1 519.1	1 640.5	1 407.5
Түвшинширээ	4 365.0	3 727.3	3 691.4	-	19.5	25.8	1 173.6	1 185.6	1 643.6
Түмэнцогт	2 952.1	2 707.1	2 970.4	1.6	2.3	1.5	2 239.7	1 914.5	2 021.0
Уулбаян	3 711.7	3 330.3	3 458.7	6.6	22.4	6.1	1 272.6	1 086.2	1 358.6
Халзан	1 928.9	1 646.8	1 963.0	-	-	-	1 039.3	953.7	1 063.0
Эрдэнэцагаан	10 596.9	9 089.7	8 491.3	179.0	181.4	188.5	2 509.2	2 379.8	3 119.9
Баруун-Урт	9 633.3	8 302.1	12 636.5	58.3	88.7	80.1	4 842.8	4 793.6	7 006.7
Бичигт	471.2	282.6	667.3	-	2.4	6.5	382.4	176.0	418.3
Төмөртэй	1 924.6	2 055.5	1 751.3	27.4	39.5	29.3	308.6	351.4	315.1
Салбар	50 427.3	46 176.6	52 597.2	2 430.4	2 513.4	1 049.1	27 213.5	17 620.4	28 329.8
<b>Дүн</b>	<b>115 055.4</b>	<b>101 777.5</b>	<b>115 841.6</b>	<b>2 808.5</b>	<b>3 018.8</b>	<b>1 530.6</b>	<b>56 680.0</b>	<b>46 422.4</b>	<b>65 352.1</b>

**II.2 ТӨРИЙН САНХҮҮ****II.2.1 ОРОН НУТГИЙН ТӨСВИЙН ОРЛОГО, сая.төг**

	2017. I-V	2018.I-V			2018.I-V 2017.I-V
		төл	гүйц	%	
<b>1. Орон нутгийн төсвийн нийт орлого</b>	<b>23 784.5</b>	<b>57 119.1</b>	<b>25 755.6</b>	<b>45.1</b>	<b>108.3</b>
Орон нутгийн төсвийн орлого	7 210.9	16 338.5	4 123.4	25.2	57.2
1.1 Аймгийн төсвийн орлого	5 199.3	13 257.8	2 136.1	16.1	41.1
Сумдын төсвийн орлого	2 011.6	3 080.7	1 987.3	64.5	98.8
1.2 Улсын төсвөөс олгох санхүүгийн дэмжлэг	2 557.5	6 961.2	3 203.2	46.0	125.2
1.3 Улсын төсвөөс олгох тусгай зориулалтын шилжүүлэг	12 839.6	29 121.3	15 812.6	54.3	123.2
1.4 Орон нутгийн хөгжлийн нэгдсэн сангаас олгох шилжүүлэг	596.9	2 666.1	584.4	21.9	97.9
1.5 Урьд оны үлдэгдэл / орон нутгийн орлого /	579.6	989.9	989.9	100.0	170.8
1.6 Урьд оны үлдэгдэл / орон нутгийн хөгжлийн сан /	-	483.2	483.2	100.0	-
1.7 Урьд оны үлдэгдэл / Сангуудын /	-	558.9	558.9	100.0	-

**II.2.2 ОРОН НУТГИЙН ТӨСВИЙН ЗАРЛАГА, сая.төг**

	2017. I-V	2018.I-V			2018.I-V 2017.I-V %
		төл	гүйц	%	
<b>2. Орон нутгийн төсвийн нийт зарлага</b>	<b>20 462.5</b>	<b>57 119.2</b>	<b>21 359.8</b>	<b>37.4</b>	<b>104.4</b>
Аймгийн шууд харъяаны байгууллагын зарлага	5 504.3	21 301.2	4 395.0	20.6	79.8
2.1 Аймгийн орон нутгийн хөгжлийн сан	421.2	5 910.2	0.0	0.0	-
Халамжийн сан	1 806.0	5 289.7	1 989.6	37.6	110.2
Шууд харьцдаг байгууллагын зарлага	1 316.2	3 275.8	786.6	24.0	59.8
Аймгийн Засаг даргын нөөц хөрөнгө	155.0	350.0	100.0	28.6	64.5
Замын сан	24.0	315.0	0.0	0.0	-
Засаг дарга	270.1	2 220.5	146.1	6.6	54.1
Сумдад олгосон санхүүгийн дэмжлэг	1 511.8	3 940.0	1 372.7	34.8	90.8
2.2 Сумдын тусгай зориулалтын шилжүүлгийн	11 824.4	26 277.3	13 903.7	52.9	117.6
2.3 Сумдын орон нутгийн байгууллагуудын зарл:	2 119.3	5 515.2	1 152.2	20.9	54.4
2.4 Аймгийн тусгай зохиулалтын шилжүүлгийн	1 014.5	2 939.1	1 908.9	64.9	188.2
2.5 Сумдын орон нутгийн хөгжлийн сан	0.0	1 086.4	0.0	0.0	-
<b>3. Тусгай сангийн зарлага</b>	-	-	-	-	-
3.1 Сумдын сум хөгжүүлэх сан	-	-	-	-	-
3.2 Сумдын байгаль хамгаалах сан	-	-	-	-	-
3.3 Сумдын мал хамгаалах сан	-	-	-	-	-

Тайлбар: Аймгийн Татварын хэлтсийн мэдээгээр



## II.2.3 АЙМГИЙН ТӨСВИЙН ОРЛОГО, сумаар, оны үнээр, сая.төг

Сум	Орлого				Үүнээс:							
	2017.I-V	2018.I-V		Татварын орлого		Татварын бус орлого		Санхүүгийн дэмжлэг		Тусгай зориулалтын шилжүүлэг		
		төл	гүйц	төл	гүйц	төл	гүйц	төл	гүйц	төл	гүйц	
Асгат	515.8	525.8	713.1	0.3	11.0	0.2	2.2	132.8	113.0	392.5	586.9	
Баяндэлгэр	1 095.7	1 008.1	1 194.5	3.0	3.8	0.7	22.5	135.1	104.4	869.3	1 063.9	
Дарьганга	755.5	761.4	931.7	-	2.1	-	17.1	163.7	120.3	597.7	792.2	
Мөнххаан	926.0	905.2	1 068.3	7.4	4.2	12.2	21.1	136.7	99.4	748.9	943.5	
Наран	535.0	521.2	709.6	-	8.7	-	2.1	111.1	94.2	410.0	604.6	
Онгон	734.9	654.3	828.8	1.1	21.7	0.6	1.7	148.2	106.4	504.4	699.0	
Сүхбаатар	699.8	675.4	860.8	-	9.5	-	2.7	124.9	103.5	550.5	745.1	
Түвшинширээ	679.5	710.3	874.3	-	7.1	-	3.1	143.0	102.2	567.3	761.9	
Түмэнцогт	765.5	696.7	897.3	0.5	16.2	2.0	7.5	96.2	81.1	597.9	792.5	
Уулбаян	677.6	658.0	821.8	1.9	6.5	1.2	4.6	142.0	103.1	513.0	707.6	
Халзан	555.0	539.0	721.2	0.3	6.5	0.06	1.5	122.0	102.0	416.6	611.2	
Эрдэнэцагаан	1 146.2	1 128.0	1 306.8	7.5	13.8	1.0	22.9	146.6	102.7	972.8	1 167.4	
Баруун-Урт	4 749.5	4 297.1	4 962.7	31.6	266.7	11.0	127.8	140.4	140.4	4 114.1	4 427.8	
Сумын дүн	13 836.0	13 080.5	15 890.9	53.6	377.8	29.0	236.8	1 742.7	1 372.7	11 255.0	13 903.6	
Аймгийн төсөв	6 213.8	4 889.4	4 161.1	522.7	1 195.9	1 729.2	182.9	1 460.5	873.4	1 177.0	1 908.9	
Аймгийн дүн	20 049.8	17 969.9	20 052.0	576.3	1 573.7	1 758.2	419.7	3 203.2	2 246.1	12 432.0	15 812.5	

Тайлбар: Аймгийн Татварын хэлтсийн мэдээгээр

## II.2.4 АЙМГИЙН ТӨСВИЙН ЗАРЛАГА, сумаар, оны үнээр, сая.төг

Сум	Зарлага			Цалин хөлс болон нэмэгдэл урамшил		Нийгмийн даатгалын шимтгэл		Байр ашиглалт		Хангамжийн материал	
	2017.I-V	2018.I-V		төл	гүйц	төл	гүйц	төл	гүйц	төл	гүйц
		төл	гүйц								
Асгат	453.8	483.0	408.9	334.1	189.3	37.2	32.8	23.6	22.4	12.5	9.3
Баяндэлгэр	1 070.3	999.6	811.8	577.5	346.5	65.3	62.4	194.2	107.8	15.9	11.2
Дарьганга	711.1	740.6	580.4	396.6	228.1	45.2	35.9	168.6	125.2	45.6	15.7
Мөнххаан	912.5	868.0	767.6	543.0	326.2	61.0	51.1	88.4	82.3	19.0	11.1
Наран	451.8	476.4	348.4	312.3	178.7	34.8	28.3	45.5	20.0	16.1	8.2
Онгон	642.4	633.4	581.7	382.5	221.4	42.8	41.5	121.2	100.1	7.5	6.5
Сүхбаатар	755.4	674.2	558.8	387.7	230.6	43.7	35.3	124.0	108.3	13.5	7.1
Түвшинширээ	656.8	654.1	607.6	437.2	249.8	48.9	48.9	63.2	54.1	18.1	14.6
Түмэнцогт	725.3	653.6	571.1	412.1	235.9	46.8	44.7	107.4	94.7	11.3	7.8
Уулбаян	603.4	601.8	498.0	402.0	237.3	45.0	34.9	53.6	34.0	13.2	7.7
Халзан	542.5	538.5	425.7	339.5	191.1	38.6	27.1	79.8	73.7	10.2	5.4
Эрдэнэцагаан	995.2	1033.0	806.3	707.9	382.2	80.2	76.0	60.7	25.0	22.7	15.5
Баруун-Урт	4 679.5	4 308.6	3 773.5	2 289.5	1 288.6	256.0	201.8	1 035.2	925.7	32.3	10.4
Сумын дүн	13 200.0	12 664.8	10 739.8	7 521.9	4 305.7	845.5	720.7	2 165.4	1 773.3	237.9	130.5
Аймгийн төсөв	6 359.4	7 459.6	5 754.4	1 161.1	634.8	153.2	109.4	400.1	324.2	138.2	83.4
Аймгийн дүн	19 559.4	20 124.4	16 494.2	8 683.0	4 940.5	998.7	830.1	2 565.5	2 097.5	376.1	213.9



## II.3 ҮНЭ

## II.3.1 ХЭРЭГЛЭЭНИЙ БАРАА, ҮЙЛЧИЛГЭЭНИЙ ҮНИЙН ИНДЕКС

Барааны бүлгээр	<u>2018.V</u> 2017.V	<u>2018.V</u> 2017.XII	<u>2018.V</u> 2018.IV
<b>ЕРӨНХИЙ ИНДЕКС</b>	<b>106.2</b>	<b>104.5</b>	<b>100.6</b>
<b>ХҮНСНИЙ БАРАА, СОГТУУРУУЛАХ БУС УНДАА</b>	<b>109.6</b>	<b>109.3</b>	<b>100.4</b>
Хүнсний бараа	110.3	110.1	100.3
Талх, гурил, будаа	105.3	101.8	100.0
Мах, махан бүтээгдэхүүн	113.8	129.8	101.1
Сүү, сүүн бүтээгдэхүүн, өндөг	117.5	112.8	96.6
Төрөл бүрийн өөх, тос	104.0	99.7	98.6
Жимс, жимсгэнэ	107.0	112.0	100.0
Төмс, хүнсний ногоо	124.3	116.4	105.4
Саахар, жимсний чанамал, чихэр, шоколад	101.7	100.7	100.0
Хүнсний бусад бүтээгдэхүүн	102.9	102.1	100.3
Согтууруулах бус ундаа	104.5	102.6	101.2
<b>СОГТУУРУУЛАХ УНДАА, ТАМХИ, МАНСУУРУУЛАХ БОДИС</b>	<b>104.4</b>	<b>101.0</b>	<b>99.9</b>
Согтууруулах ундаа	107.4	106.0	100.0
Тамхи	103.4	99.3	99.9
<b>ХУВЦАС, БЭС БАРАА, ГУТАЛ</b>	<b>107.2</b>	<b>104.2</b>	<b>100.0</b>
Хувцас, бөс бараа	105.5	103.5	100.0
Хөвөн бөс, бараа	109.3	107.8	100.0
Бүх төрлийн хувцас	105.7	103.5	100.0
Жижиг эдлэл, хэрэгсэл	98.1	100.7	100.0
Гутал	111.3	106.1	100.0
<b>ОРОН СУУЦ, УС, ЦАХИЛГААН, ХИЙН БОЛОН БУСАД ТҮЛШ</b>	<b>102.8</b>	<b>102.0</b>	<b>100.9</b>
Орон сууцны бодит түрээс	100.0	100.0	100.0
Орон сууцны засвар, үйлчилгээ	108.8	106.3	102.8
Усан хангамж, бусад үйлчилгээ	100.0	100.0	100.0
Цахилгаан, хийн болон бусад түлш	100.0	100.0	100.0
<b>ГЭР АХУЙН ТАВИЛГА, ГЭР АХУЙН БАРАА</b>	<b>104.7</b>	<b>102.1</b>	<b>100.3</b>
Тавилга, хэрэгсэл, хивс, дэвсгэр	104.1	102.2	100.9
Оёмол, нэхмэл эдлэл	109.1	103.8	100.0
Цахилгаан бараа	104.1	100.4	100.0
Шилэн эдлэл, сав суулга	105.8	104.1	100.0
Багаж хэрэгсэл	102.7	100.3	100.0
Цэвэрлэгээний болон бусад жижиг бараа	104.0	102.6	100.0
<b>ЭМ, ТАРИА, ЭМНЭЛЭГИЙН ҮЙЛЧИЛГЭЭ</b>	<b>112.0</b>	<b>105.6</b>	<b>100.6</b>
Эм, тариа, эмнэлэгийн хэрэгсэл	117.6	108.0	100.8
Амбулаторийн үйлчилгээ	100.0	100.0	100.0
Эмнэлэгт хэвтэж эмчлүүлэх үйлчилгээ	100.0	100.0	100.0
<b>ТЭЭВЭР</b>	<b>105.5</b>	<b>104.4</b>	<b>101.8</b>
Тээврийн хэрэгслийн худалдан авалт	102.5	100.3	100.0
Хувийн тээврийн хэрэгслийн засвар, үйлчилгээ	110.1	110.0	104.1
Тээврийн үйлчилгээ	100.0	100.0	100.0
<b>ХОЛБООНЫ ХЭРЭГСЭЛ, ШУУДАНГИЙН ҮЙЛЧИЛГЭЭ</b>	<b>98.9</b>	<b>99.5</b>	<b>100.1</b>
<b>АМРАЛТ, ЧӨЛӨӨТ ЦАГ, СОЁЛЫН БАРАА ҮЙЛЧИЛГЭЭ</b>	<b>109.3</b>	<b>102.1</b>	<b>100.0</b>
Дуу, дүрс, гэрэл зураг, бусад тоног төхөөрөмж	119.9	100.0	100.0
Чөлөөт цаг, соёлын үйлчилгээ	100.0	100.0	100.0
Ном, сонин бичгийн хэрэгсэл	106.0	108.1	100.0
<b>БОЛОВСРОЛЫН ҮЙЛЧИЛГЭЭ</b>	<b>101.0</b>	<b>101.5</b>	<b>100.9</b>
<b>ЗОЧИД БУУДАЛ, НИЙТИЙН ХООЛ, ДОТУУР БАЙРНЫ ҮЙЛЧИЛГЭЭ</b>	<b>99.5</b>	<b>99.8</b>	<b>99.8</b>
Нийтийн хоолны үйлчилгээ	99.3	99.6	99.6
Зочид буудал, дотуур байрны үйлчилгээ	100.0	100.0	100.0
<b>БУСАД БАРАА, ҮЙЛЧИЛГЭЭ</b>	<b>102.0</b>	<b>102.3</b>	<b>100.4</b>
Хувь хүнд хандсан үйлчилгээ	102.0	102.5	100.1
Хувь хүний эд зүйл, хэрэглэл	103.7	103.7	102.9
Санхүүгийн үйлчилгээ	100.0	100.0	100.0



## II.3.2 ХЭРЭГЛЭЭНИЙ ҮНЭ, хүнсний гол нэр төрлийн барааны үнэ, сараар

Нэр төрөл	2016.V	2017.V	2018.V	$\frac{2018.V}{2017.V}$ %
1-р зэргийн гурил, кг	1 250	1 233	1 250	101.4
Хонины мах, кг	6 900	6 200	6 900	111.3
Үхрийн мах, кг	8 000	7 200	8 000	111.1
Ямааны ястай мах, кг	6 000	5 200	6 000	115.4
Элсэн чихэр, кг	1 600	2 267	2 100	92.6
Цагаан будаа, кг	2 150	2 150	2 350	109.3
Шингэн сүү, л	1 760	1 300	1 940	149.2
Цагаан ноолуур, кг	52 400	49 000	88 000	179.6
Бор ноолуур, кг	52 400	49 000	88 000	179.6
Бензин, А-80, 1 литр	1 580	1 630	1 683	103.3
Бензин, А-92, 1 литр	1 690	1 740	1 830	105.2
Дизел түлш, литр	1 820	1 870	2 113	113.0

## II.3.3 ХӨДӨӨ АЖ АХУЙН ЗАРИМ БҮТЭЭГДЭХҮҮНИЙ ЗАХ ЗЭЭЛИЙН ДУНДАЖ ҮНЭ

Нэр төрөл	2016.V	2017.V	2018.V	$\frac{2018.V}{2017.V}$ %
Тэмээний эр ноос	1 500	2 000	5 500	2.8*
Тэмээний эм ноос	1 500	2 000	4 500	2.3*
Адууны дэл	4 000	6 500	10 500	161.5
Адууны сүүл	7 000	8 000	15 000	187.5
Адууны шир	15 000	20 000	12 500	62.5
Үхрийн шир 1.8-2.3 метрийн хэмжээтэй	12 500	20 000	16 250	81.3
Үхрийн шир 2.3 метрээс дээш хэмжээтэй	20 000	30 000	35 000	116.7
Хонины ноостой нэхий	-	3 500	4 000	114.3
Ямааны ноолуургүй арьс	-	750	-	-
Сонгино	1 150	1 250	1 150	92.0
Сармис	4 500	8 000	6 250	78.1
Өргөст хэмх	2 750	4 000	4 000	100.0
Улаан лооль	4 150	3 500	4 250	121.4
Тарвас	2500	3 500	3 500	100.0
Өндөг	300	310	340	109.7

**II.4 ХӨДӨӨ АЖ АХУЙ****II.4.1 МАЛ ТӨЛЛӨЛТ, эх малын төрлөөр**

Малын төрөл	Төллөсөн хээлтэгч, мян, толгой			Төллөлтийн хувь		
	2016.I-V	2017.I-V	2018.I-V	2016.I-V	2017.I-V	2018.I-V
Ингэ	968	1 038	1 058	30.4	34.0	33.0
Гүү	48 808	56 319	61 178	62.0	66.8	62.8
Үнээ	50 897	55 243	60 023	61.6	67.3	65.3
Эм хонь	524 708	621 217	701 318	75.8	85.3	85.1
Эм ямаа	336 704	395 839	434 062	70.5	84.6	85.3
Бүгд	962 085	1 129 656	1 257 639	72.1	82.7	82.4

**II.4.2 МАЛ ТӨЛЛӨЛТ, сумаар**

Сумд	Төллөсөн хээлтэгч, мян. толгой			Төллөлтийн хувь		
	2016.I-V	2017.I-V	2018.I-V	2016.I-V	2017.I-V	2018.I-V
Асгат	39 525	43 713	52 809	84.9	84.0	86.3
Баяндэлгэр	77 304	120 314	144 764	43.7	69.8	81.8
Дарьганга	59 917	65 340	71 038	75.8	84.0	80.6
Мөнххаан	137 254	153 391	184 288	89.0	89.1	88.9
Наран	39 083	42 859	45 653	66.7	78.7	78.4
Онгон	73 748	85 984	96 050	62.4	75.2	75.2
Сүхбаатар	78 514	82 225	104 966	82.2	84.2	92.3
Түвшинширээ	79 711	95 006	101 807	59.9	74.7	75.2
Түмэнцогт	26 570	37 962	38 459	61.5	76.9	69.2
Уулбаян	86 022	92 233	91 635	79.8	85.4	79.9
Халзан	44 482	47 320	47 960	74.9	80.0	73.5
Эрдэнэцагаан	89 668	102 740	123 318	90.6	91.5	90.6
Баруун-Урт	130 287	160 569	154 892	80.2	95.1	83.7
Бүгд	962 085	1 129 656	1 257 639	72.1	82.7	82.4



## II.4.3 ТӨЛ БОЙЖИЛТ, төрлийнтөрлөөр

Малын төрөл	Бойжуулсан төл,мян.тол			Бойжилтын хувь		
	2016.I-V	2017.I-V	2018.I-V	2016.I-V	2017.I-V	2018.I-V
Ботго	938	1 027	1 038	96.9	98.9	98.1
Унага	48 241	56 079	60 236	98.8	99.6	98.5
Тугал	50 062	55 031	59 197	98.4	99.6	98.6
Хурга	516 647	622 397	680 696	97.9	99.6	96.3
Ишиг	330 178	396 731	420 593	97.0	99.3	95.9
Бүгд	946 066	1 131 265	1 221 760	97.6	99.5	96.4

## II.4.4 ТӨЛ БОЙЖИЛТ, сумаар

Сумд	Бойжуулсан төл,мян.тол			Бойжилтын хувь		
	2016.I-V	2017.I-V	2018.I-V	2016.I-V	2017.I-V	2018.I-V
Асгат	38 491	43 302	51 576	97.2	98.8	97.3
Баяндэлгэр	72 970	120 489	144 771	94.4	100.0	99.9
Дарьганга	58 902	65 261	71 009	98.0	99.4	97.2
Мөнххаан	136 186	152 613	175 953	96.9	97.9	94.6
Наран	38 359	42 837	45 307	97.2	99.4	97.8
Онгон	72 636	85 984	96 722	98.5	100.0	99.5
Сүхбаатар	79 465	82 731	106 000	99.5	99.7	99.7
Түвшинширээ	77 844	95 371	93 822	97.6	99.9	90.3
Түмэнцогт	26 206	37 608	38 205	98.6	99.1	98.7
Уулбаян	84 997	92 942	80 277	98.3	99.3	87.5
Халзан	44 312	47 482	42 480	98.9	100.0	88.5
Эрдэнэцагаан	89 480	102 553	122 821	99.8	99.8	99.6
Баруун-Урт	126 218	162 092	152 817	96.4	100.0	98.4
Бүгд	946 066	1 131 265	1 221 760	97.6	99.5	96.4



## II.4.5 ЗҮЙ БУСЫН ХОРОГДОЛ ТОМ МАЛ, малын төрлөөр

Малын төрөл	Хорогдол бүгд			Оны эхний малд том малын хорогдлын эзлэх хувь		
	2016.I-V	2017.I-V	2018.I-V	2016.I-V	2017.I-V	2018.I-V
Тэмээ	45	10	19	0.5	0.1	0.2
Адуу	8199	212	2 703	3.2	0.1	0.1
Үхэр	14 663	3 480	5 845	6.8	1.7	0.2
Хонь	67 016	3 762	27 466	4.4	0.2	0.1
Ямаа	88 939	2 329	30 988	8.3	0.2	0.3
Бүгд	178 862	9 793	67 021	5.8	0.3	1.9

## II.4.6 ЗҮЙ БУСЫН ХОРОГДОЛ ТОМ МАЛ, сумаар

Сум	Хорогдол бүгд			Оны эхний малд том малын хорогдлын эзлэх хувь		
	2016.I-V	2017.I-V	2018.I-V	2016.I-V	2017.I-V	2018.I-V
Асгат	4 110	427	2 661	3.4	0.3	1.2
Баяндэлгэр	40 152	261	457	9.9	0.1	0.1
Дарьганга	5 105	488	2 914	2.8	0.3	0.8
Мөнххаан	6 430	4 341	17 707	1.9	1.1	2.6
Наран	7 264	57	2 470	5.5	0.0	0.5
Онгон	24 440	7	937	8.8	0.0	0.2
Сүхбаатар	3 654	394	521	1.6	0.2	0.2
Түвшинширээ	32 382	1 123	7 169	10.5	0.4	0.7
Түмэнцогт	518	1 488	651	0.5	1.4	0.4
Уулбаян	10 400	245	11 247	4.3	0.1	0.8
Халзан	6 954	-	9 655	4.9	-	2.5
Эрдэнэцагаан	2 387	468	1 657	1.0	0.2	0.4
Баруун-Урт	35 066	494	8 975	9.8	0.1	1.3
Бүгд	178 862	9 793	67 021	5.8	0.3	1.9



## II.4.7 ӨВЧНӨӨР ХОРОГДСОН МАЛ, малын төрлөөр

Малын төрөл	Өвчнөөр хорогдсон мал			Нийт хорогдсон малд эзлэх хувь		
	2016.I-V	2017.I-V	2018.I-V	2016.I-V	2017.I-V	2018.I-V
Тэмээ	-	-	-	-	-	-
Адуу	1	-	-	0.0	-	-
Үхэр	1	2 471	47	0.0	71.0	0.8
Хонь	575	1 289	40	0.9	34	0.2
Ямаа	5	42	3	0.0	1.8	0.0
Бүгд	582	3 802	90	0.3	38.8	0.1

## II.4.8 ӨВЧНӨӨР ХОРОГДСОН МАЛ, сумаар

Сум	Өвчнөөр хорогдсон мал			Нийт хорогдсон малд эзлэх хувь		
	2016.I-V	2017.I-V	2018.I-V	2016.I-V	2017.I-V	2018.I-V
Асгат	71	51	-	1.7	11.9	-
Баяндэлгэр	189	27	-	0.5	10.3	-
Дарьганга	-	15	-	-	3.1	-
Мөнххаан	50	1 423	-	0.8	32.8	-
Наран	-	-	4	-	-	0.2
Онгон	-	-	84	-	-	9.0
Сүхбаатар	20	48	-	0.5	12.2	-
Түвшинширээ	56	497	-	0.2	44.3	-
Түмэнцогт	129	1 092	-	24.9	73.4	-
Уулбаян	26	2	-	0.3	0.8	-
Халзан	21	-	-	0.3	-	-
Эрдэнэцагаан	11	244	2	0.5	52.1	0.1
Баруун-Урт	9	403	-	0.0	81.6	-
Бүгд	582	3 802	90	0.3	38.8	0.1



## II.4.9 ТАРИАЛСАН ТАЛБАЙ, сумаар, га-р

Сум	Төмс			Хүнсний ногоо		
	2017.I-V	2018.I-V	$\frac{2018.I-V}{2017.I-V} \%$	2017.I-V	2018.I-V	$\frac{2018.I-V}{2017.I-V} \%$
Асгат	2.2	2.0	90.9	1.1	0.5	45.5
Баяндэлгэр	1.5	1.9	126.7	-	2.2	-
Дарьганга	2.8	3.5	125.0	1.1	1.3	118.2
Мөнххаан	2.0	2.0	100.0	0.2	0.2	100.0
Наран	1.5	1.1	73.3	1.8	0.6	33.1
Онгон	3.0	1.5	50.0	0.3	0.2	66.7
Сүхбаатар	4.0	4.3	107.5	-	2.0	-
Түвшинширээ	-	0.4	-	-	0.2	-
Түмэнцогт	1.0	3.0	3.0*	0.5	0.5	100.0
Уулбаян	3.9	3.9	100.2	1.1	2.1	196.9
Халзан	1.5	1.0	66.7	1.0	0.2	20.0
Эрдэнэцагаан	7.0	3.4	48.6	2.8	1.1	38.0
Баруун-Урт	17.6	10.9	61.8	11.7	5.6	48.0
Бүгд	48.0	38.9	81.0	21.6	16.7	77.2

хүснэгт II.4.9-ын үргэлжлэл

Сум	Үр тариа		Тэжээлийн ургамал		Техникийн ургамал	
	2017.I-V	2018.I-V	2017.I-V	2018.I-V	2017.I-V	2018.I-V
Асгат	2.0	-	-	-	-	-
Баяндэлгэр	-	-	-	-	-	-
Дарьганга	-	-	-	-	-	-
Мөнххаан	-	-	-	-	-	-
Наран	-	-	-	-	-	-
Онгон	-	-	-	-	-	-
Сүхбаатар	4 500.0	1 525.0	-	-	500.0	796.0
Түвшинширээ	-	-	-	-	-	-
Түмэнцогт	1 950.0	2 000.0	-	-	500.0	600.0
Уулбаян	-	-	-	-	-	-
Халзан	-	-	-	-	-	-
Эрдэнэцагаан	-	-	-	-	-	-
Баруун-Урт	-	-	-	-	-	-
Бүгд	6 452.0	3 525.0	-	-	1 000.0	1 396.0

**II.5 АЖ ҮЙЛДВЭР****II.5.1 АЖ ҮЙЛДВЭРИЙН НИЙТ БҮТЭЭГДЭХҮҮН, 2010 оны зэрэгцүүлэх үнээр, сая.төг**

Аж үйлдвэрийн салбар	2017.I-V	2018.I-V	Дүнд эзлэх хувь	
			2017.I-V	2018.I-V
Уул уурхай, олборлох аж үйлдвэр	15 060.5	20 449.2	88.4	91.3
Төмрийн хүдрийн баяжмал		557.3	-	2.5
Нүүрс	2477.7	2 235.3	14.5	10.0
Цайрын баяжмал	12 582.8	13 126.8	73.8	58.6
Хайлуур жонш	-	45.3	-	0.2
Хайлуур жоншны баяжмал	-	4 484.5	-	20.0
Боловсруулах аж үйлдвэр	359.0	412.8	2.1	1.8
Хүнсний бүтээгдэхүүн, ундаа үйлдвэрлэлт	198.6	298.9	1.2	1.3
Дээрхи ангид ороогүй бусад үйлдвэрлэл	160.4	113.9	0.9	0.5
Цахилгаан, дулааны эрчим хүч үйлдвэрлэлт, усан хангамж	1 623.4	1 538.5	9.5	6.9
Цахилгаан, дулаан, уур үйлдвэрлэл	1 563.8	1 487.7	9.2	6.6
Ус хуримтлуулах, ариутгах, усан хангамжийн үйл ажиллагаа	59.6	50.8	0.3	0.2
<b>Дүн</b>	<b>17 042.9</b>	<b>22 400.5</b>	<b>100.0</b>	<b>100.0</b>

**II.5.2 АЖ ҮЙЛДВЭРИЙН БОРЛУУЛСАН БҮТЭЭГДЭХҮҮН, оны үнээр, сая.төг**

Аж үйлдвэрийн салбар	2017.I-V	2018.I-V	Дүнд эзлэх хувь	
			2017.I-V	2018.I-V
Уул уурхай, олборлох аж үйлдвэр	80 899.5	119 216.8	93.4	95.2
Төмрийн хүдрийн баяжмал		1 506.7	-	1.2
Нүүрс	4 845.7	4 904.8	5.6	3.9
Цайрын баяжмал	76 053.8	96 928.1	87.8	77.4
Хайлуур жонш	-	2 063.8	-	1.6
Хайлуур жоншны баяжмал	-	13 813.3	-	11.0
Боловсруулах аж үйлдвэр	510.4	602.4	0.6	0.5
Хүнсний бүтээгдэхүүн, ундаа үйлдвэрлэлт	405.8	470.5	0.5	0.4
Дээрхи ангид ороогүй бусад үйлдвэрлэл	104.6	131.9	0.1	0.1
Цахилгаан, дулааны эрчим хүч үйлдвэрлэлт, усан хангамж	5 163.1	5 364.8	6.0	4.3
Цахилгаан, дулаан, уур үйлдвэрлэл	4 856.5	5 117.9	5.6	4.1
Ус хуримтлуулах, ариутгах, усан хангамжийн үйл ажиллагаа	306.6	246.9	0.4	0.2
<b>Дүн</b>	<b>86 573.0</b>	<b>125 183.9</b>	<b>100.0</b>	<b>100.0</b>



## II.5.3 АЖ ҮЙЛДВЭРИЙН САЛБАРЫН БҮТЭЭГДЭХҮҮНИЙ НИЙТ ҮЙЛДВЭРЛЭЛ, оны үнээр, сая.төг

Гол нэр төрлийн бүтээгдэхүүн	2017.V	2018.V	2017.I-V	2018.I-V	$\frac{2018.I-V}{2017.I-V}$ %
<b>Уул уурхай, олборлох аж үйлдвэр</b>					
Төмрийн хүдрийн баяжмал	-	-	-	2 630.2	-
Хайлуур жонш	-	140.0	-	723.2	-
Хайлуур жоншны баяжмал	-	1 500.0	-	13 813.3	-
Хүрэн нүүрс	8.2	1 503.4	4 845.7	4 904.8	101.2
Цайрын баяжмал	4 050.9	4 399.6	25 103.5	25 965.6	103.4
<b>Цахилгаан дулааны эрчим хүч үйлдвэрлэл, усан хангамж</b>					
Дулааны эрчим хүч	-	-	2 826.7	3 050.4	107.9
Түгээсэн цэвэр ус	36.1	36.8	230.8	162.2	70.3
Цахилгаан	282.6	283.4	1 713.9	1 838.8	107.3
<b>Хүнсний бүтээгдэхүүн, ундаа, ус үйлдвэрлэл</b>					
Аарц	-	1.4	-	1.9	-
Ааруул	-	0.2	-	0.2	-
Архи	-	0.8	1.7	7.1	4.3*
Боловсруулсан шингэн сүү	-	0.4	-	0.4	-
Бялуу	6.2	7.6	16.0	24.9	155.6
Зайрмаг	1.6	3.2	1.6	15.0	9.4*
Нарийн боов	9.7	2.5	56.2	43.2	76.8
Талх	72.5	30.9	307.3	231.9	75.5
Тараг	-	1.2	-	1.3	-
Хиамны зүйл	0.9	0.0	1.7	0.8	45.6
Хийжүүлсэн цэвэр ус, рашаан	8.1	6.5	33.5	32.5	97.0
Хэвийн боов	3.0	3.2	43.3	92.2	213.1
Хэрчсэн гурил	0.2	5.0	0.9	21.1	24.6*
Ээдэмцэр	-	0.2	-	0.2	-
<b>Хувцас үйлдвэрлэл</b>					
Ажлын хувцас	-	0.1	0.1	0.2	200.0
Дээлнээс бусад монгол хувцас	0.0	0.1	1.8	1.9	105.6
Монгол гутал	0.6	0.5	5.7	3.3	57.9
Монгол дээл, тэрлэг	5.5	1.9	68.4	51.8	75.7
Оёмол пальто	-	-	-	0.5	-
Оёмол хүрэм	-	-	0.8	0.9	112.5
Өмд	-	-	-	-	-
Туурга	1.5	10.0	2.5	1.6	64.0
Оёмол жакет	-	0.3	-	0.3	-
Уул уурхайн зориулалттай уут, шуудай	-	18.0	-	72.0	-
<b>Модон эдлэл</b>					
Гал тогооны өрөөний модон тавилга	0.0	-	0.3	5.1	1.7*
Гэрийн бусад модон тавилга	1.3	0.6	3.4	2.9	85.3
Модон сандал	0.6	0.0	1.2	0.2	16.7
Төрөл бүрийн модон эдлэл	0.3	1.4	5.9	1.5	25.4
<b>Төмөр эдлэл үйлдвэрлэл</b>					
Гал зуух, хоолны төмөр эдлэл	2.3	2.3	8.4	5.3	63.1
Гэр ахуйн төмөр эдлэл	1.5	0.2	3.6	0.5	13.9
Ширмэн болон төмөр зуух, яндан	0.4	-	1.5	0.5	33.3
<b>Бусад үйлдвэрлэл</b>					
Цаасан уут, тор	-	17.5	-	84.7	-
Сувагжуулалт	14.9	0.0	75.9	0.6	0.8



## II.5.4 АЖ ҮЙЛДВЭРИЙН САЛБАРЫН ГОЛ НЭР ТӨРЛИЙН БҮТЭЭГДЭХҮҮН ҮЙЛДВЭРЛЭЛ, төрлөөр

Гол нэр төрлийн бүтээгдэхүүн	Хэмжих нэгж	2018.V	2018.V	2017.I-V	2017.I-V	$\frac{2018.I-V}{2017.I-V}$ %
<b>Уул уурхай, олборлох аж үйлдвэр</b>						
Төмрийн хүдрийн баяжмал	мян.тн	-	-	-	38.3	-
Хайлуур жонш	мян.тн	-	0.4	-	3.1	-
Хайлуур жоншны баяжмал	мян.тн	-	1.3	-	12.8	-
Хүрэн нүүрс	мян.тн	0.4	62.8	142.8	129.6	90.8
Цайрын баяжмал	мян.тн	6.6	6.2	34.7	36.2	104.3
<b>Цахилгаан дулааны эрчим хүч үйлдвэрлэл, усан хангамж</b>						
Дулааны эрчим хүч	мян.Гкал	-	-	61.8	57.2	92.5
Түгээсэн цэвэр ус	мян.м3	16.3	16.1	89.6	74.5	83.1
Цахилгаан	сая.квт	2.1	2.2	12.6	13.5	107.1
<b>Хүнсний бүтээгдэхүүн, ундаа, ус үйлдвэрлэл</b>						
Ааруул	тн	-	0.1	-	0.1	-
Архи	мян.л	-	0.03	-	0.03	-
Банш, бууз, хуушуур	тн	-	0.2	0.3	1.4	4.5*
Боловсруулсан шингэн сүү	мян.л	-	0.3	-	0.3	-
Бялуу	тн	0.4	0.4	0.8	1.7	212.5
Зайрмаг	мян.ш	5.0	10.0	5.0	21.8	4.4*
Нарийн боов	тн	2.8	0.6	13.4	8.6	64.2
Талх	тн	45.3	21.8	126.2	157.5	124.8
Тараг	мян.л	-	0.7	-	0.8	-
Хиамны зүйл	тн	0.2	0.0	0.3	0.1	33.3
Хийжүүлсэн цэвэр ус, рашаан	мян.л	43.6	34.6	182.0	174.4	95.8
Хэвийн боов	тн	0.9	0.9	10.9	20.9	191.7
Хэрчсэн гурил	тн	0.1	2.5	0.3	10.6	35.3*
Ээдэмцэр	тн	-	0.02	-	0.02	-
<b>Хувцас үйлдвэрлэл</b>						
Ажлын хувцас	ш	-	4	3	8	2.7*
Дээлнээс бусад монгол хувцас	ш	2	4	116	27	23.3
Монгол гутал	хос	11	8	85	51	60.0
Монгол дээл, тэрлэг	ш	100	55	1 258	879	69.9
Оёмол пальто	ш	-	-	-	3	-
Оёмол хүрэм	ш	-	-	18	18	100.0
Өмд	ш	-	-	4	14	3.5*
Туурга	ш	5	3	8	5	62.5
Оёмол жакет	ш	-	24	-	24	-
Уул уурхайн зориулалттай уут, шуудай	мян.ш	-	1	-	1	-
<b>Модон эдлэл</b>						
Гал тогооны өрөөний модон тавилга	ш	1	-	2	8	4.0*
Гэрийн бусад модон тавилга	ш	4	3	9	8	88.9
Модон сандал	ш	2	4	26	16	61.5
Төрөл бүрийн модон эдлэл	сая.төг	0.1	1.4	5.9	1.5	25.4
<b>Төмөр эдлэл үйлдвэрлэл</b>						
Гал зуух, хоолны төмөр эдлэл	сая.төг	2.3	2.3	8.4	5.3	63.1
Гэр ахуйн төмөр эдлэл	ш	36	8	119	20	16.8
Ширмэн болон төмөр зуух, яндан	ш	2	-	7	2	28.6
<b>Бусад үйлдвэрлэл</b>						
Цаасан уут, тор	мян.ш	-	-	-	0.4	-
Сувагжуулалт	мян.м3	12.3	11.2	61.7	54.6	88.5



**Хаяг:** Сүхбаатар аймаг, Баруун-Урт сум  
Аймгийн нутгийн удирдлагын ордон, 102, 103 тоот  
**Вэб сайт:** <http://sukhbaatar.nso.mn>  
**Фесбүүк хуудас:** <https://www.facebook.com/statistic>  
**Холбоо барих утас:** 70518819, 70518203  
**И-мэйл:** [sukhbaatar@nso.mn](mailto:sukhbaatar@nso.mn), [statistic\\_suh@yahoo.com](mailto:statistic_suh@yahoo.com)

Үндэсний Статистикийн хорооны мэдээллийн сайт: <http://www.nso.mn>  
Статистик мэдээллийн нэгдсэн сангийн сайт: <http://www.1212.mn>  
Тооллогын мэдээллийн сангийн сайт: <http://arctgis.nso.mn>  
Аймгийн мэдээллийн сайт: <http://sukhbaatar.mn>

**СТАТИСТИК -  
ХӨГЖИЛД ХӨТЛӨГЧ ХҮЧ**