



ᠰᠤᠬᠤᠪᠠᠭᠠᠲᠤ ᠠᠶᠢᠮᠭᠢᠨ
ᠵᠢᠰᠠᠭ ᠳᠠᠷᠭᠢᠨ
ᠳᠡᠷᠭᠡᠳᠡᠬᠡ
ᠰᠤᠲᠢᠰᠲᠢᠬᠢ
ᠬᠡᠯᠲᠡᠰ

АЙМГИЙН НИЙГЭМ, ЭДИЙН ЗАСГИЙН БАЙДАЛ

2019/7



sukhbaatar.nso.mn

www.1212.mn



Статистикийн хэрэглэгч та бүхэн манай хэвлэмэл бүтээгдэхүүн болон тоо мэдээллүүдийг 1212.mn аппликейшнаар дамжуулан Apple-ын iPhone, iPad төхөөрөмжтэй бол App store-с, андройд үйлдлийн системийн төхөөрөмжтэй бол Google play-с татан авч, суулгаж ашиглах боломжтой.



СҮХБААТАР АЙМГИЙН ЗАСАГ ДАРГЫН
ДЭРГЭДЭХ СТАТИСТИКИЙН ХЭЛТЭС

**СҮХБААТАР АЙМГИЙН НИЙГЭМ,
ЭДИЙН ЗАСГИЙН БАЙДАЛ**

**7 сар
2019**

Баруун-Урт сум



ГАРЧИГ

Ерөнхий тэмдэглэл	3
Аргачлалын тайлбар	4-5
Товч танилцуулга	6-12
Үндсэн үзүүлэлтүүд	13
I. Нийгмийн үзүүлэлт	
I.2 Хөдөлмөр	14-16
I.3 Нийгмийн халамж	17
I.4 Эрүүл мэнд	18-19
I.5 Гэмт хэрэг	20-21
II. Эдийн засгийн үзүүлэлт	
II.1 Мөнгө, банк	22
II.2 Төрийн санхүү	23-24
II.3 Үнэ	25-26
II.4 Хөдөө аж ахуй	27
II.5 Аж үйлдвэр	28-30
II.6 Тээвэр, холбоо	31
II.7 Барилга	31



Ерөнхий тэмдэглэл

I. Товчилсон үгийн тайлал:

Сумдын нэр:

АС Асгат	ТШ Түвшинширээ
БД Баяндэлгэр	ТЦ Түмэнцогт
ДА Дарьганга	УБ Уулбаян
МХ Мөнххаан	ХА Халзан
НА Наран	ЭЦ Эрдэнэцагаан
ОН Онгон	БУ Баруун-Урт
СҮ Сүхбаатар	

Төл гэсэн нь төлөвлөгөө, Гүйц гэсэн нь гүйцэтгэл юм.

II. Саруудыг ром тоогоор тэмдэглэв. (I, II, III, IV, V, VI, VII ...г.м)

Тухайн сарыг оруулсан жилийн эхнээс өсөн нэмэгдэх дүнг харуулахдаа I-IV, I-XI зэргээр илэрхийлэв.

III. Дараах тэмдэглэлийг ашиглав:

...	Мэдээлэл байхгүй	x	Бүтцийн өөрчлөлт
0.0	Маш бага тоо	+, -	Зөрүү
-	Гүйцэтгэл байхгүй	*	Дахин

┌ "Үүнээс" гэдгийг харуулах бөгөөд зарим тохиолдолд тухайн үзүүлэлтийн бүрэлдэхүүн хэсгүүдийн нийлбэр нэгдсэн дүнтэй тэнцэхгүй байж болно.

IV. 19-18 нь 2019 оны үзүүлэлтийн тухайн оны үзүүлэлтээс өсч, буурсан абсолют өөрчлөлт.

V. Орон дэвшүүлэхээс хамаарч зарим үзүүлэлтийн нийлбэр нь дүнтэйгээ, бүтцийг хувиар илэрхийлэхэд 100 хувиас их, бага зэрэг зөрүүтэй байж болно.



АРГАЧЛАЛЫН ТАЙЛБАР

- **Хөдөлмөр:** Бүртгэлтэй ажилгүй иргэдэд Монгол Улсын хуулиар зөвшөөрөгдсөн хөдөлмөрлөх насны, хөдөлмөр эрхлэх чадвартай, цалин хөлстэй ажил болон хувиараа хөдөлмөр эрхэлдэггүй, тухайн үед ажиллахад бэлэн, цалин хөлстэй ажил идэвхтэй хайж байгаа Хөдөлмөрийн хэлтэст бүртгүүлсэн хүмүүс орсон болно.
- **Эрүүл мэнд, Гэмт хэрэг:** Уг салбарын мэдээнүүдийг холбогдох газар, хэлтсүүд нь нэгтгэн гаргаж ирүүлдэг.
 - **1 хүртэлх насны 1000 хүүхдэд ногдох нялхсын эндэгдлийг** 1 хүртэлх насандаа эндсэн хүүхдийн тоог дээрх хугацаанд амьд төрсөн хүүхдийн тоонд харьцуулж тодорхойлдог.
 - **1-5 хүртэлх насны 1000 хүүхдэд ногдох нялхсын эндэгдлийг** 1-5 хүртэлх насандаа эндсэн хүүхдийн тоог дээрх хугацаанд амьд төрсөн хүүхдийн тоонд харьцуулж тодорхойлдог.
- **Эрүүгийн хуульд** эрүүгийн хариуцлага хүлээлгэхээр заасан, нийгэмд аюултай гэм буруутай үйлдэл, эс үйлдэхүйг гэмт хэрэг гэнэ. Гэмт хэргийн нийгмийн аюулын шинж чанар, хэр хэмжээ, оногдуулж болох ялын хүнд, хөнгөнийг харгалзан гэмт хэргийг хөнгөн, хүндэвтэр, хүнд, онц хүнд гэж ангилна.

Эрүүгийн хууль шинэчлэгдсэнтэй холбогдон гэмт хэргийн нэр төрөл урьдынхаас нилээд өөрчлөгдсөн.

 - Хүний амь бие, эрүүл мэндийн эсрэг гэмт хэрэгт бусдыг амиа хорлоход хүргэх, иргэдийн эрх чөлөө, эрүүл мэндийн эсрэг гэмт хэрэг болон хүнийг санаатай алах, болгоомжгүйгээс алах хэргийг нэгтгэн оруулсан.
 - Хүүхэд гэр бүл, нийгмийн ёс суртахууны эсрэг гэмт хэрэгт хүчингийн хэргийг оруулсан.
 - Өмчлөх эрхийн эсрэг гэмт хэрэгт бусдын эд хөрөнгийг хулгайлах, бусдын эд хөрөнгийг булаах, бусдын эд хөрөнгийг дээрэмдэх, бусдыг эд хөрөнгийг залилан мэхэлж авах, бусдын эд хөрөнгийг завших, үрэгдүүлэх гэмт хэргийг хамруулсан.
 - Байгаль хамгаалах журмын эсрэг гэмт хэрэгт гал түймрийн хэргийг хамруулсан.
 - Нийгмийн аюулгүй байдлын эсрэг гэмт хэрэгт танхайн гэмт хэргийг оруулсан.
 - 18 ба түүнээс дээш насны 10000 хүнд ногдох бүртгэгдсэн гэмт хэргийн тоог гаргахдаа нийт бүртгэгдсэн гэмт хэргийн тоог оны эхний 18 ба түүнээс дээш насны хүн амд харьцуулан тооцно.



- **Хэрэглээний үнийн индекс / ХҮИ / гэдэг нь** хэрэглэгчдийн худалдаж авсан бараа үйлчилгээний нэр төрөл, чанар өөрчлөлтгүй тогтвортой байхад үнэ дунджаар хэрхэн өөрчлөгдөж буйг хэмжих үзүүлэлт бөгөөд нийт өрхөөр тооцсон үнийн өөрчлөлтийг харуулна.
 - Үндэсний статистикийн хороо нь хэрэглээний үнийн улсын индексийг Улаанбаатар хотын ХҮИ-ээр тооцож байсан аргачлалаа шинэчилж, 2008 оны 1 дүгээр сараас олон улсын нийтлэг арга зүйн дагуу хэрэглээний үнийн улсын индексийг аймаг, нийслэлийн өрхийн 2010 оны хэрэглээний зардлаар жигнэсэн дундаж үзүүлэлтээр тооцох аргачлалд шилжсэн.
- **Мөнгө, банк:** Монгол банк арилжааны банкуудаас мэдээг авч нэгтгэн, банкуудын үндсэн материалын хамт ирүүлдэг.
- **Төрийн санхүү:** Төсвийн орлого, зарлагын мэдээг Олон Улсын Валютын Сангийн стандарт ангиллаар 1995 оны 10-р сараас эхлэн жил бүр гаргаж байна. Аймгийн төсвийн орлого нь аймаг, сумын төсвийн орлогоос бүрдэнэ. Аймгийн нэгдсэн төсөв нь татварын болон татварын бус орлого, улсаас авах санхүүгийн дэмжлэг, тусгай зориулалтын шилжүүлгийн орлого, орон нутгийн сангийн орлогын шилжүүлэг зэргээс бүрдэнэ. Төсвийн мэдээг Санхүү төрийн сангийн хэлтэс үндсэн нэгжүүдээс авч нэгтгэн ирүүлдэг.
- Аймгийн төсвийн мэдээг Санхүү, төрийн сангийн хэлтэс үндсэн нэгжүүдээс авч нэгтгэн ирүүлдэг.
- **Хөдөө аж ахуй:** Газар тариалангийн эцсийн мэдээг багийн Засаг дарга нар өрхөөс цуглуулах ба аж ахуй нэгж байгууллагууд сумын тамгын газарт салбар хариуцсан ажилтанд өгч нэгтгэн ирүүлдэг.
- **Аж үйлдвэр:** Аж ахуйн нэгжүүдийг эдийн засгийн үйл ажиллагаагаар ангилахдаа Нэгдсэн үндэсний байгууллагын эдийн засгийн үйл ажиллагааны Олон улсын стандарт ангиллыг мөрдөж байна. Үндсэн нэгжүүд мэдээг ирүүлдэг.

Нийт бүтээгдэхүүний өсөлтийг тооцохдоо: гол нэр төрлийн бүтээгдэхүүнийг 2010 оны зэрэгцүүлэх үнээр үнэлж тодорхойлсон болно.

Борлуулсан бүтээгдэхүүн нь аж ахуйн нэгж, байгууллагын тайлангийн хугацаанд оны үнээр үнэлж, худалдсан буюу гадагш гүйцэтгэсэн ажил, үйлчилгээний хэмжээ юм.

Гол нэр төрлийн бүтээгдэхүүний үйлдвэрлэл нь тухайн бүтээгдэхүүний үйлдвэрлэлийн биет хэмжээг харуулна.



Сүхбаатар аймгийн нийгэм, эдийн засгийн байдал (2019 оны 7 дугаар сарын байдлаар)

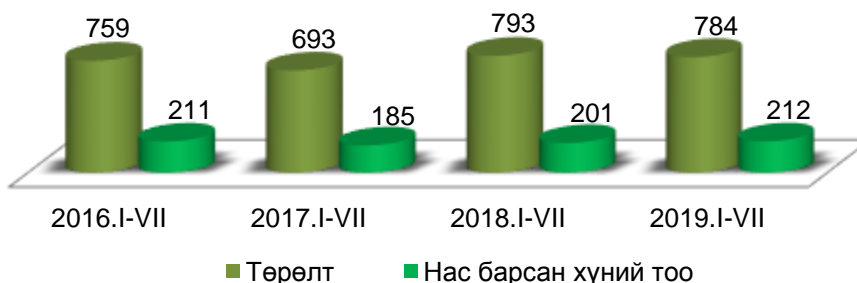
I. Нийгмийн үзүүлэлт



I.1 Хүн ам

Эрүүл мэндийн газраас гаргадаг мэдээгээр эхний 7 сард 784 хүүхэд шинээр мэндэлж, 212 хүн нас баржээ. Хүн амын цэвэр өсөлт 572 болж урьд оны мөн үеэс 3.3 хувь буюу 20 хүнээр буурлаа. 1000 хүнд ногдох төрөлт 12.9, нас баралт 3.5 байгаа нь өмнөх оны мөн үетэй харьцуулахад төрөлт 0.2 пунктээр буурч, нас баралт 0.2 пунктээр тус тус өссөн байна.

Зураг.I.1 Төрсөн хүүхэд, нас барсан хүний тоо

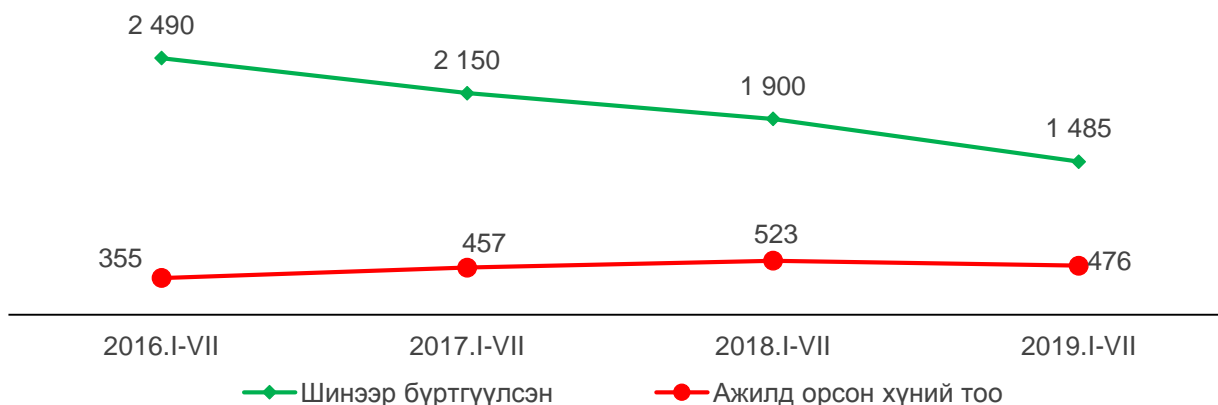


I.2 Хөдөлмөр

Хөдөлмөр, халамж үйлчилгээний газрын хөдөлмөрийн хэлтэст бүртгүүлсэн ажил хайгч иргэдийн тоо 2019 оны 7 дугаар сарын эцэст 853 болсны 378 нь эмэгтэйчүүд байна. Эдгээр бүртгэлтэй ажил хайгчдын 665 нь ажилгүй иргэд байгаа нь өмнөх оны мөн үеэс 13.2 хувь буюу 101 хүнээр буурч, 2018 оны 12 дугаар сарын эцсээс 2.8 хувь буюу 18 хүнээр өсчээ.

Энэ оны 7 дугаар сарын байдлаар хөдөлмөрийн хэлтэст 1485 иргэн шинээр бүртгүүлсний 476 иргэн ажилд зуучлагдан орсон байна.

Зураг.I.2. Хөдөлмөр эрхлэлтийн байгууллагад шинээр бүртгүүлсэн болон ажилд зуучлагдан орсон иргэд





Ажилгүй иргэдийг насны ангиллаар нь үзвэл 55.8 хувийг 15-34 насны залуучууд эзэлж байгаа юм.

Бүртгэлтэй ажилгүй иргэдийн 0.3 хувь нь магистр, доктор, 15.0 хувь нь дээд, 2.1 хувь нь тусгай дунд, 8.4 хувь нь мэргэжлийн анхан шатны боловсролтой, 53.2 хувь нь бүрэн дунд, 13.7 хувь нь суурь, 5.4 хувь нь бага боловсролтой, 1.8 хувь нь боловсролгүй хүмүүс байна.

Зураг.1.3. Бүртгэлтэй ажилгүй иргэд, боловсролын түвшингээр,
7 дугаар сарын байдлаар



Эхний 7 дугаар сарын байдлаар 434 шинэ ажлын байр бий болсон нь өмнөх оны мөн үеэс 50.7 хувь буюу 146-аар өссөн байна. Шинэ ажлын байрыг эдийн засгийн ангиллаар нь авч үзвэл, Төрийн удирдлага ба батлан хамгаалах үйл ажиллагаа, албан журмын нийгмийн хамгаалал 129 буюу 29.7 хувь, бөөний болон жижиглэн худалдаа, машин мотоциклын засвар үйлчилгээ 52 буюу 12.0 хувь, үйлчилгээний бусад үйл ажиллагаанд 147 буюу 33.9 хувийг эзэлж байгаа нь өндөр үзүүлэлттэй байна.



1.3 Эрүүл мэнд

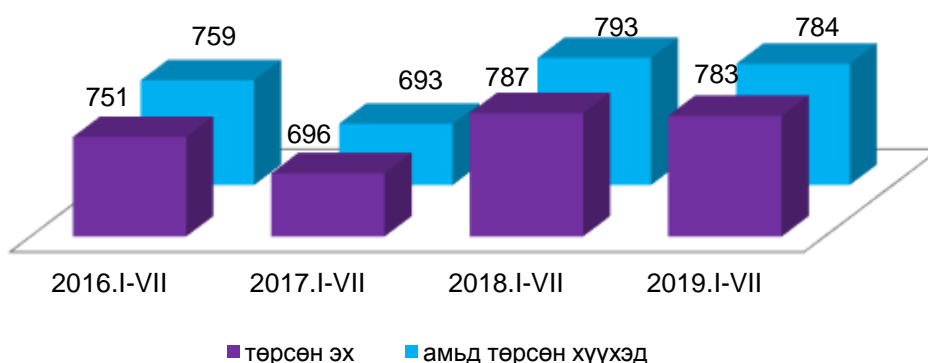
Аймгийн хэмжээнд эхний 7 сарын байдлаар 165.6 мянган хүнд үзлэг хийсэн нь өмнөх оны мөн үеэс 19.0 хувиар өсч, 8.2 мянган хүн эмнэлэгт хэвтэж эмчлүүлсэн байна. Урьдчилан сэргийлэх үзлэгт 66.0 мянган хүн хамрагдсан нь өмнөх оны мөн үеэс 47.4 хувиар өссөн.

Түргэн тусламжийн дуудлага 10.9 мянган удаа гарсны 2.6 мянга буюу 23.6 хувь нь алсын дуудлага байв. Өмнөх оны мөн үетэй харьцуулбал алсын дуудлага 3.6 хувиар буурсан байна.

Аймгийн хэмжээнд 2019 оны эхний 7 сард амаржсан эх 783, амьд төрсөн хүүхдийн тоо 784 болж, өмнөх оны мөн үетэй харьцуулбал амаржсан эхийн тоо 4 буюу 0.5 хувь, хүүхдийн тоо 9 буюу 1.1 хувиар тус тус буурчээ.



Зураг.1.4. Амаржсан эх, амьд төрсөн хүүхдийн тоо



Эхний 7 сард 546 халдварт өвчний тохиолдол бүртгэгдэж өмнөх оны мөн үеийнхээс 19.7 хувиар буюу 90 тохиолдлоор өсөхөд тэмбүү, салхин цэцэг зэрэг өвчлөгчдийн тоо өссөн нь голлон нөлөөлсөн байна.



I.4 Нийгмийн даатгал, халамж:

Хөдөлмөр, халамж үйлчилгээний газраас эхний 7 сарын байдлаар давхардсан тоогоор 27.6 мянган иргэнд 5.4 тэрбум төгрөгийн хөнгөлөлт, тусламж, тэтгэмжийг олгожээ.

Хөнгөлөлт, тусламж, тэтгэмжийг төрлөөр авч үзвэл: Халамжийн тэтгэврийг 1.3 мянган иргэнд 1.4 тэрбум төгрөг, халамжийн тэтгэмжийг 1.9 мянган иргэнд 0.8 тэрбум төгрөг, хүнс тэжээлийн хөтөлбөрийн зардлыг 7.2 мянган иргэнд 0.6 тэрбум төгрөг, эх, олон хүүхэдтэй өрх толгойлсон эх, эцгийн тэтгэмжийг 5.2 мянган иргэнд 1.3 тэрбум төгрөг, ахмад настны нийгмийн хамгааллын тухай хуулийн дагуу олгогдож байгаа хөнгөлөлт тусламжийг 4.1 мянган иргэнд 0.2 тэрбум төгрөг, насны хишгийг 2.5 мянган иргэнд 0.4 тэрбум төгрөг, алдарт эхийн одонтой эхчүүдэд олгосон тусламжийг 5.1 мянган иргэнд 0.7 тэрбум төгрөг, бусад хөнгөлөлт тусламжийг 0.4 мянган иргэнд 0.1 тэрбум төгрөгийг тус тус эзэлж байна.



I.5 Гэмт хэрэг

Аймгийн хэмжээнд 2019 оны 7 дугаар сард 311 гэмт хэрэг бүртгэгдэж, гэмт хэргийн улмаас 15 хүн нас барж, 82 хүн гэмтэж бэртсэн байна. Бүртгэгдсэн гэмт хэргийн тоо өмнөх оны мөн үеэс 99 үйлдэл буюу 46.7 хувиар өсчээ.

Гэмт хэргийн улмаас аж ахуйн нэгж, байгууллага, иргэдэд 1.0 тэрбум төгрөгийн хохирол учирсны 29.6 хувийг нөхөн төлүүлсэн байна.

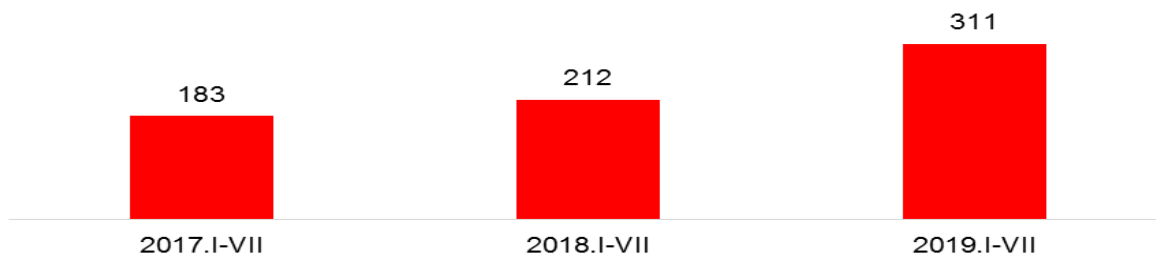
Гэмт хэрэгт 196 хүн холбогдон сэжиглэгдсэний 37.8 хувь нь согтуугаар, 21.0 хувь нь бүлэглэнгээр хэрэг үйлджээ.

Нийт 305 хүн эрүүлжигдсэн нь өмнөх оны мөн үеэс 28 хүн буюу 10.1 хувиар өссөн байна. Нийт эрүүлжигдсэн хүмүүсээс 44 хүн баривчлагдаж захиргааны арга хэмжээ авхуулсан нь өмнөх оноос 37 буюу 45.7 хувиар буурсан байна.



Аймгийн хэмжээнд гэмт хэргийн илрүүлэлт 42.4 хувьтай байгаа нь өмнөх оны мөн үеэс 7.9 пунктээр буурсан байна.

Зураг.1.5. Бүртгэгдсэн гэмт хэргийн тоо



II. Эдийн засгийн үзүүлэлт



II.1 Мөнгө, банк:

Монгол банкны мэдээгээр ХААН, Төрийн, Хас, Голомт, Капитал банкнаас аж ахуйн нэгж, байгууллага, иргэдэд олгосон зээлийн өрийн үлдэгдэл 139.2 тэрбум төгрөгт хүрсэн нь оны эхнээс 4.4 тэрбум төгрөг буюу 3.1 хувиар буурч, өмнөх оны мөн үеэс 16.2 тэрбум төгрөг буюу 13.2 хувиар өссөн байна.

Банкуудад хадгалуулсан иргэдийн төгрөгийн хадгаламжийн хэмжээ 78.9 тэрбум төгрөг болж оны эхнээс 0.9 тэрбум төгрөгөөр буурч, өмнөх оны мөн үеэс 12.0 тэрбум төгрөгөөр өсчээ.

Чанаргүй хугацаа хэтэрсэн зээл эхний 7 дугаар сарын эцэст 1.7 тэрбум болж өмнөх сараас 47.3 сая төгрөгөөр өсч, нийт зээлийн өрийн үлдэгдлийн 1.2 хувийг эзэлж байна.

Зураг.II.1. Зээлийн өрийн үлдэгдэл, хадгаламжийн үлдэгдэл, хугацаа хэтэрсэн чанаргүй зээл, тэрбум.төг





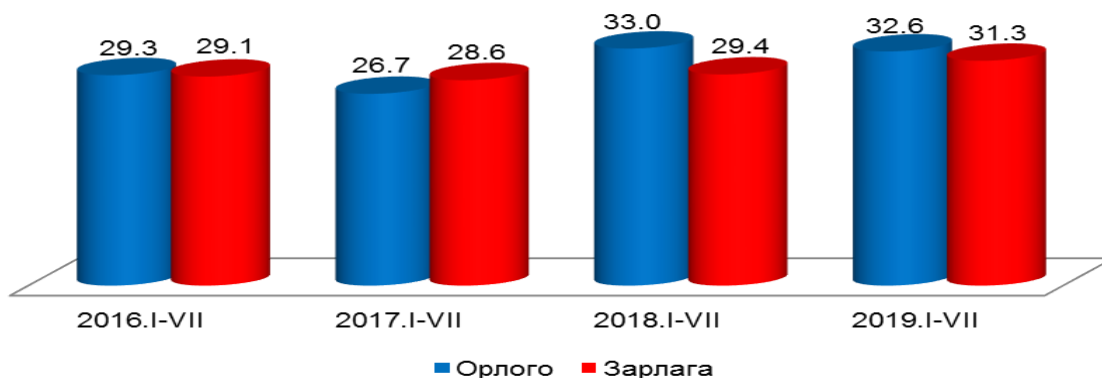
II.2 Төрийн санхүү:

Аймгийн төсвийн нийт орлого эхний 7 сард 32.6 тэрбум төгрөг болж өмнөх оны мөн үеэс 1.0 хувь буюу 0.3 тэрбум төгрөгөөр буурч, төсвийн зарлага санхүүжилт 31.3 тэрбум төгрөг болж өмнөх оны мөн үеэс 1.9 тэрбум төгрөг буюу 6.6 хувиар өссөн байна.

Орон нутгийн төсөвт 7.1 тэрбум төгрөг төвлөрүүлсэн нь өмнөх оны мөн үеэс 7.8 хувиар буурсан гүйцэтгэлтэй гарчээ.

Эхний 7 сарын байдлаар Улсын төсвөөс олгох санхүүгийн дэмжлэг 5.6 тэрбум төгрөг авсан нь өмнөх оны мөн үеэс 36.1 хувиар, орон нутгийн хөгжлийн нэгдсэн сангаас олгох шилжүүлэг 2.4 тэрбум төгрөг авсан нь өмнөх оны мөн үеэс 42.3 хувиар тус тус өсч, харин Улсын төсвөөс олгох тусгай зориулалтын шилжүүлэг 16.8 тэрбум төгрөг авсан нь өмнөх оны мөн үеэс 3.3 хувиар буурсан байна.

Зураг.II.2. Төсвийн орлого, зарлага, тэрбум.төг

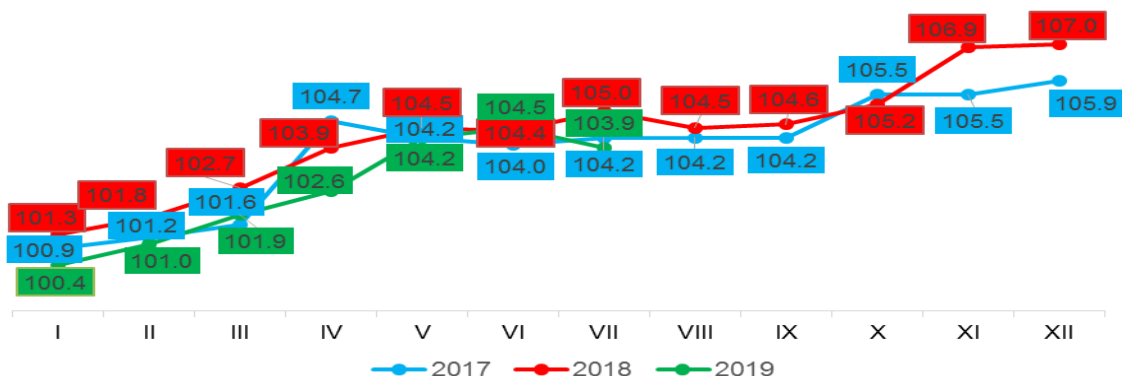


II.3 Хэрэглээний үнийн индекс

Хэрэглээний үнийн индекс гэдэг нь хэрэглэгчдийн худалдаж авсан бараа, үйлчилгээний нэр төрөл өөрчлөлтгүй тогтвортой байхад үнэ дунджаар хэрхэн өөрчлөгдөж буйг хэмждэг үзүүлэлт юм.

Хэрэглээний үнийн индекс 2019 оны 7 дугаар сард өмнөх сараас 0.6 хувиар буурч, өмнөх оны мөн үеэс 5.9 хувь, жилийн эцсээс 3.9 хувиар тус тус өслөө.

Зураг.II.3 Хэрэглээний үнийн индекс (өмнөх оны 12 сар=100)





Хүснэгт. II.3 Хэрэглээний үнийн индекс, бүлгээр

Бараа үйлчилгээний бүлэг	$\frac{2019.VII}{2018.VII}$	$\frac{2019.VII}{2018.XII}$	$\frac{2019.VII}{2019.VI}$
Ерөнхий индекс	105.9	103.9	99.4
Хүнсний бараа, согтууруулах бус ундаа	107.3	110.5	97.2
Согтууруулах ундаа, тамхи, мансууруулах бодис	104.4	103.8	100.2
Хувцас, бөс бараа, гутал	111.2	102.1	100.4
Орон сууц, ус, цахилгаан, хийн болон бусад түлш	102.3	101.6	100.6
Гэр ахуйн тавилга, гэр ахуйн бараа	103.1	102.6	100.1
Эм тариа, эмнэлэгийн үйлчилгээ	105.2	105.6	100.0
Тээвэр	104.9	100.7	99.4
Холбооны хэрэгсэл, шуудангийн үйлчилгээ	104.7	100.0	100.0
Амралт, чөлөөт цаг, соёлын бараа үйлчилгээ	100.4	101.0	100.0
Боловсролын үйлчилгээ	100.0	100.0	100.0
Зочид буудал, нийтийн хоол, дотуур байрны үйлчилгээ	106.3	102.9	103.2
Бусад бараа, үйлчилгээ	105.2	104.3	101.0

Ерөнхий индекс өмнөх жилийн эцсээс 3.9 хувиар өсөхөд холбооны хэрэгсэл, шуудан үйлчилгээ болон боловсролын үйлчилгээний бүлгийн үнээс бусад бүлгийн үнэ 0.7-10.5 хувиар өссөн нь голлон нөлөөлжээ.

**II.4 Хөдөө аж ахуй**

Газар тариалан. Тариалалтын эцсийн мэдээгээр аймгийн хэмжээнд төмс 66.9 га, хүнсний ногоо 32.7 га, үр тариа 2.9 мянган га, тэжээлийн ургамал 0.7 мянган га, техникийн ургамал 1.8 мянган га газарт тус тус тариалалт хийсэн нь өнгөрсөн оны мөн үеэс төмс 22.5 хувь, хүнсний ногоо 12.8 хувь, тэжээлийн ургамал 4.7 дахин, техникийн ургамал 10.3 хувиар тус тус өсч, үр тариа 50.3 хувиар буурсан байна.

Үр тарианы тариалалтыг нэр төрлөөр салгавал 2.2 мянган га-д улаан буудай, 0.6 мянган га-д овьёос, 0.1 мянган га-д арвай тус тус тариалжээ.

**II.5 Аж үйлдвэр**

Аж үйлдвэрийн нийт бүтээгдэхүүний үйлдвэрлэл 2010 оны зэрэгцүүлэх үнээр 27.2 тэрбум төгрөг болж өмнөх оноос 2.2 тэрбум төгрөг буюу 7.5 хувиар буурчээ. Ангиллаар нь өмнөх онтой харьцуулан авч үзвэл: цахилгаан дулааны эрчим хүч үйлдвэрлэл, усан хангамжийн салбарынх 92.7 сая төгрөг буюу 5.0 хувь, боловсруулах аж үйлдвэрийнх 1.6 тэрбум төгрөг буюу 3.9 дахин өсч, уул уурхай, олборлох аж үйлдвэрийн салбарынх 3.8 тэрбум төгрөг буюу 14.2 хувиар буурсан байна.

Оны үнээр 172.9 тэрбум төгрөгийн борлуулалт хийсэн нь өмнөх оны мөн үеэс 3.1 тэрбум төгрөгөөр дээгүүр гүйцэтгэлтэй байна.



Гол нэр төрлийн бүтээгдэхүүнээс төмрийн хүдрийн баяжмал, цайрын баяжмал, хайрга, шороо, бууз, банш, боловсруулсан сүү, нарийн боов, талх, цэвэр ус, хэвийн боов, хэрчсэн гурил, адууны мах, ажлын хувцас, дээлнээс бусад монгол хувцас, монгол гутал, монгол дээл, тэрлэг, оёмол пальто, уул уухайн зориулалтын уут, шуудай, модон болон төмөр эдлэлийн үйлдвэрлэл, барилгын бүтээгдэхүүн үйлдвэрлэл, картон хайрцаг зэрэг нэр төрлийн бүтээгдэхүүн үйлдвэрлэлт өмнөх оны мөн үеэс өссөн байна.



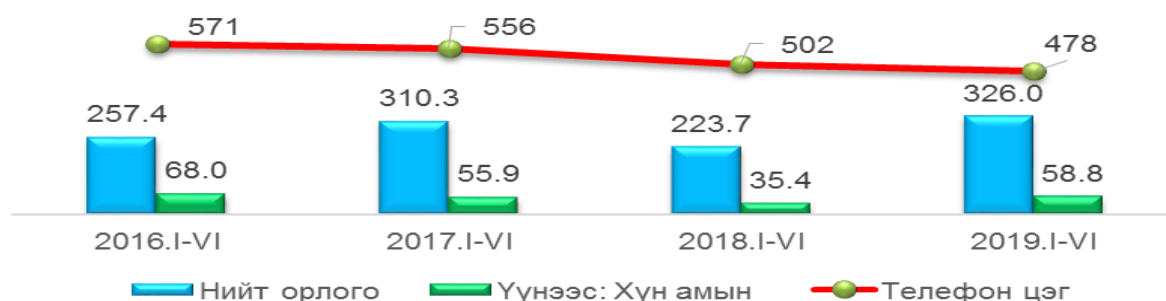
II.6 Тээвэр, холбоо

Тээвэр: Авто тээвэр бүхий байгууллагууд эхний хагас жилийн байдлаар 143.5 мян.тн ачаа, давхардсан тоогоор 17.6 мянган зорчигч тээвэрлэсэн нь өмнөх оны мөн үеэс тээсэн ачаа 49.1 мян.тн буюу 52.0 хувиар өсч, харин зорчигчдын тоо 2.4 мянган хүн буюу 12.0 хувиар буурсан байна.

Авто тээврийн орлого 8.2 тэрбум төгрөг болж өмнөх оны мөн үеэс 2.7 тэрбум төгрөг буюу 49.4 хувиар өслөө.

Холбоо: Холбоо ашиглалтын орлого 326.0 сая төгрөгт хүрсний 58.8 сая төгрөг нь хүн амаас орсон байна. Өмнөх оны мөн үеэс холбооны орлого 102.3 сая төгрөг буюу 45.7 хувь, харин хүн амаас орох орлого 66.0 хувиар тус тус өсчээ. Телефон цэгийн тоо 478 болж, өмнөх оны мөн үеэс 4.8 хувиар буурсан байна.

Зураг II.6 Холбооны үндсэн үзүүлэлт, оны үнээр сая.төг



II.7 Барилга

Эхний хагас жилийн байдлаар нийт 11.0 тэрбум төгрөгийн барилга угсралт, их засварын ажлыг 33 аж ахуй нэгж байгууллага хийжээ. Үүний 1.3 тэрбум төгрөг буюу 11.9 хувь нь аймгийн, 9.7 тэрбум төгрөг буюу 88.1 хувь нь гадны барилгын байгууллагууд тус тус хийж гүйцэтгэсэн байна.

СҮХБААТАР АЙМГИЙН ЗАСАГ ДАРГЫН ДЭРГЭДЭХ

СТАТИСТИКИЙН ХЭЛТСИЙН ДАРГА

Т.ЭРДЭНЭБАТ



ҮНДСЭН ҮЗҮҮЛЭЛТҮҮД, жил бүрийн 7 сарын байдлаар

	Хэмжих нэгж	2017	2018	2019	Зөрүү	$\frac{2019}{2018}$ %
Нийгмийн статистикийн үзүүлэлтүүд						
Төрсөн хүүхэд	хүн	693	793	784	- 9	98.9
Нялхасын эндэгдэл	хүн	9	8	7	- 1	87.5
Бүртгэлтэй ажилгүй иргэд	хүн	939	766	665	- 101	86.8
Халдварт өвчнөөр өвчлөгчид	хүн	857	456	546	90	119.7
Бүртгэгдсэн гэмт хэрэг	тоо	183	212	311	99	146.7
Хэрэгт холбогсод	хүн	161	130	196	66	150.8
Макро эдийн засгийн статистикийн үзүүлэлт						
Хэрэглээний үнийн индексийн өөрчлөлт, оны эцэстэй харьцуулснаар, хувиар	хувь	104.2	105.0	103.9	-1.1	-
Иргэдийн хадгаламж	сая.төг	47 352.3	66 825.2	78 872.1	12 046.9	118.0
Зээлийн өрийн үлдэгдэл	сая.төг	105 263.1	122 978.6	139 176.6	16 198.0	113.2
Орон нутгийн төсвийн орлого	сая.төг	26 664.5	32 977.4	32 631.6	- 345.8	99.0
Орон нутгийн төсвийн зарлага	сая.төг	28 593.1	29 391.4	31 323.5	1 932.1	106.6
Тариалсан талбай: - Төмс	га	65.4	54.6	66.9	12.3	122.5
- Хүнсний ногоо	га	32.8	29.0	32.7	3.7	112.8
- Үр тариа	га	7 481.0	5 942.0	2 953.0	-2 989.0	49.7
- Тэжээлийн ургамал	га	40.0	150.0	700.0	550.0	4.7*
- Техникийн ургамал	га	1 600.0	1 604.0	1 770.0	166.0	110.3
7. Аж үйлдвэрийн нийт бүтээгдэхүүн	сая.төг	21 655.4	29 431.9	27 234.9	-2 197.0	92.5
- Борлуулсан бүтээгдэхүүн	сая.төг	113 561.3	169 765.5	172 863.2	3 097.7	101.8
Барилга угсралт, их засварын ажил	сая.төг	1 915.7	11 130.4	11 052.4	- 78.0	99.3
Тээврийн орлого	сая.төг	4 186.6	5 500.6	8 218.6	2 718.0	149.4
Тээсэн ачаа	мян.тн	87.8	94.4	143.5	49.1	152.0
Ачаа эргэлт	мян.тн.км	21 337.6	29 164.3	42 143.5	12 979.2	144.5
Зорчигч тээвэрлэлт	мян.хүн	22.5	20.0	17.6	- 2.4	88.0
Зорчигч эргэлт	мян.хүн.км	11 961.8	10 717.6	9 450.2	-1 267.4	88.2
Холбооны орлого	сая.төг	310.3	223.7	326.0	102.3	145.7
Үүнээс: Хүн амын	сая.төг	55.9	35.4	58.8	23.4	166.1



I.2 ХӨДӨЛМӨР

I.2.1 БҮРТГЭЛТЭЙ АЖИЛГҮЙ ИРГЭДИЙН ТОО, сумаар

Сум	2017		2018		2019	2019.VII 2018.VII %
	VII	XII	VII	XII	VII	
Асгат	13	14	11	24	2	18.2
Баяндэлгэр	38	47	57	37	42	73.7
Дарьганга	32	27	22	29	46	209.1
Мөнххаан	47	49	42	64	15	35.7
Наран	17	16	23	23	32	139.1
Онгон	41	40	49	53	29	59.2
Сүхбаатар	61	56	59	92	66	111.9
Түвшинширээ	36	49	56	72	50	89.3
Түмэнцогт	21	59	70	23	58	82.9
Уулбаян	35	65	29	34	55	189.7
Халзан	21	15	37	13	30	81.1
Эрдэнэцагаан	14	178	84	17	71	84.5
Баруун-Урт	563	271	227	166	169	74.4
Дүн	939	886	766	647	665	86.8

I.2.2 БҮРТГЭЛТЭЙ АЖИЛГҮЙ ИРГЭДИЙН ТОО, сумаар, боловсрол, насны бүлгээр

Сум	Бүгд	эмэгтэй	Боловсролын түвшингээр								Насны бүлгээр					
			Магистар, доктор	Дээд	Тусгай мэргэжлийн дунд	Техник болон мэргэжлийн анхан шатны	Бүрэн дунд	Суурь	Бага	Боловсролгүй	15-24	25-34	35-44	45-54	55-59	60+
Асгат	2	1	-	-	-	-	1	-	1	-	1	3	-	1	-	-
Баяндэлгэр	42	16	-	4	1	2	18	10	5	2	6	15	11	11	-	-
Дарьганга	46	26	-	11	-	10	11	13	-	1	10	16	13	5	1	-
Мөнххаан	15	6	-	1	-	-	14	-	-	-	3	3	4	4	-	-
Наран	32	19	-	5	2	4	12	9	-	-	13	11	5	2	1	1
Онгон	29	15	-	5	-	2	20	2	-	-	5	13	6	5	1	-
Сүхбаатар	66	31	-	6	-	5	43	8	3	1	16	23	14	9	3	-
Түвшинширээ	50	23	-	10	1	4	15	11	7	2	15	19	12	6	1	1
Түмэнцогт	58	29	1	8	1	4	34	2	4	4	9	20	16	8	1	-
Уулбаян	55	30	-	7	1	2	27	10	6	2	9	26	13	8	-	1
Халзан	30	14	-	1	-	1	23	3	2	-	12	7	5	4	2	-
Эрдэнэцагаан	71	24	-	3	-	1	62	2	3	-	5	16	33	13	-	-
Баруун-Урт	169	61	1	39	8	21	74	21	5	-	33	105	52	32	3	2
Дүн	665	295	2	100	14	56	354	91	36	12	128	243	166	110	13	5



I.2.3 ШИНЭЭР БҮРТГҮҮЛСЭН АЖИЛГҮЙ ИРГЭДИЙН ТОО, сумаар

Сум	2017		2018		2019	2019.I-VII 2018.I-VII %
	I-VII	I-XII	I-VII	I-XII	I-VII	
Асгат	104	192	88	175	50	56.8
Баяндэлгэр	64	152	67	117	66	98.5
Дарьганга	26	63	68	123	74	108.8
Мөнххаан	63	165	92	239	41	44.6
Наран	155	211	137	153	99	72.3
Онгон	55	157	130	218	27	20.8
Сүхбаатар	89	237	70	154	23	32.9
Түвшинширээ	83	224	132	241	97	73.5
Түмэнцогт	55	128	131	199	94	71.8
Уулбаян	58	177	22	58	103	4.6*
Халзан	65	93	52	120	78	150.0
Эрдэнэцагаан	48	308	34	92	120	3.5*
Баруун-Урт	1 285	2 050	877	1 341	613	69.9
Дүн	2 150	4 157	1 900	3 230	1 485	78.2

I.2.4 БҮРТГЭЛТЭЙ АЖИЛГҮЙ ИРГЭДЭЭС АЖИЛД ОРСОН ХҮНИЙ ТОО, сумаар

Сум	2017		2018		2019	2019.I-VII 2018.I-VII %
	I-VII	I-XII	I-VII	I-XII	I-VII	
Асгат	71	114	50	71	39	78.0
Баяндэлгэр	15	68	28	39	13	46.4
Дарьганга	6	21	21	57	11	52.4
Мөнххаан	2	43	31	98	19	61.3
Наран	84	106	77	87	62	80.5
Онгон	1	43	29	70	5	17.2
Сүхбаатар	4	83	26	41	6	23.1
Түвшинширээ	6	87	56	113	58	103.6
Түмэнцогт	6	12	30	40	13	43.3
Уулбаян	-	19	2	8	31	1.5*
Халзан	27	42	2	41	29	1.4
Эрдэнэцагаан	8	26	7	22	6	85.7
Баруун-Урт	227	460	164	251	184	112.2
Дүн	457	1 124	523	938	476	91.0



I.2.5 ШИНЭ АЖЛЫН БАЙРАНД АЖИЛЛАЖ БАЙГАА ХҮНИЙ ТОО, эдийн засгийн үйл ажиллагааны салбарын ангиллаар

Сум	Шинэ ажлын байранд орсон хүний тоо		Эдийн засгийн үйл ажиллагааны салбарын ангилалаа									
	2018 I-VII	2019 I-VII	Хөдөө аж ахуй, ойн аж ахуй, загас барилт, агнуур	Уул уурхай, олборлолт	Боловруулах үйлдвэр	Бөөний болон жижиглэн худалдаа, машин мотоциклийн засвар үйлчилгээ	Мэдээлэл, холбоо	Байр, сууц болон хоол хүнсээр үйлчлэх үйл ажиллагаа	Хүний эрүүл мэнд ба нийгмийн үйл ажиллагаа	Төрийн удирдлага ба батлан хамгаалах үйл ажиллагаа, албан журмын нийгмийн	Үйлчилгээний бусад үйл ажиллагаа	Бусад
Асгат	5	33	8	-	-	-	-	-	1	9	12	3
Баяндэлгэр	1	13	-	-	1	-	-	-	-	10	2	
Дарьганга	1	16	2	-	-	-	-	-	-	5	9	
Мөнххаан	42	24	-	-	-	-	-	-	-	11	13	
Наран	20	20	-	-	2	-	-	-	-	14	3	1
Онгон	9	5	-	-	-	-	-	-	-	5	-	
Сүхбаатар	9	13	1	-	-	-	-	2	-	5	2	3
Түвшинширээ	18	29	9	-	6	-	-	-	-	0	14	
Түмэнцогт	12	17	6	1	-	-	4	-	-	1	4	1
Уулбаян	2	22	-	-	-	-	-	-	1	17	2	2
Халзан	2	25	-	-	-	-	-	-	1	12	10	2
Эрдэнэцагаан	2	11	-	-	-	-	-	-	-	9	2	
Баруун-Урт	165	206	-	13	-	52	-	9	-	31	74	27
Дүн	288	434	26	14	9	52	4	11	3	129	147	39

**I.3 НИЙГМИЙН ХАЛАМЖ****1.3.1 НИЙГМИЙН ХАЛАМЖИЙН САНГИЙН ҮЗҮҮЛЭЛТ, сая.төг**

Үзүүлэлт	2018.I-VII		2019.I-VII		
	Хүн тоо	сая.төг	Хүн тоо	сая.төг	
1 Халамжийн тэтгэвэр	1 224	1 236.3	1 276	1 392.3	
2 Халамжийн тэтгэмж	1 920	687.4	1 910	765.1	
1. Амжиргааг дэмжих нөхцөлт мөнгөн тэтгэмж	999	425.7	1 016	472.9	
байнгын асаргаа шаардлагатай	Ахмад настныг асарч байгаа иргэд олгох тэтгэмж	572	242.8	551	248.3
	Хөгжлийн бэрхшээлтэй иргэнийг асарч байгаа иргэд олгох тэтгэмж	216	94.8	230	107.9
	Хөгжлийн бэрхшээлтэй хүүхдийг асарч байгаа иргэд олгох тэтгэмж	158	66.5	190	92.0
	Бүтэн өнчин хүүхдийг үрчлэн авсан болон асран хамгаалж харгалзан дэмжиж байгаа иргэнд олгох тэтгэмж	17	7.1	16	7.8
Гэр бүлийн тухай хуульд заасны дагуу хүүхдийг гэр бүлдээ авч асрамжилж байгаа иргэнд олгох тэтгэмж	9	5.2	10	7.7	
Хүүхэд, төрөл садангүй ганц бие ахмад настан болон хөгжлийн бэрхшээлтэй иргэнийг гэр бүлдээ авч асран хамгаалах	27	9.3	19	9.1	
2. Асаргааны тэтгэмж	921	261.7	894	292.2	
Байнгын асаргаа шаардлагатай 16 ба түүнээс дээш насны иргэн	742	84.3	694	76.9	
16 хүртэлх насны байнгын асаргаа шаардлагатай хүүхдэд олгох мөнгөн тэтгэмж	156	149.7	184	196.2	
18 нас хүрээгүй байхдаа бүтэн өнчин болсон 18-24 насны иргэн	6	7.2	3	3.6	
Гэнэтийн аюулын улмаас орон гэргүй болсон өрхөд 1 удаа олгох тэтгэмж	11	13.3	8	9.6	
Хорих ангиас суллагдсан өөрийн гэр оронгүй иргэн	6	7.2	5	6.0	
3 Олон нийтийн оролцоонд түшиглэсэн халамжийн үйлчилгээ	159	30.4	36	21.9	
4 Хүнс тэжээлийн хөтөлбөрийн зардал	6 932	486.5	7 181	567.9	
5 Ахмад настны нийгмийн хамгаалалын тухай хуулийн дагуу олгогдож байгаа хөнгөлөлт тусламж	3 395	172.0	4 062	197.3	
6 Алдар цолтой ахмадуудад олгосон хөнгөлөлт тусламж	14	16.2	15	16.7	
7 Хөгжлийн бэрхшээлтэй иргэнд олгогдож буй хөнгөлөлт, тусламж	461	83.9	370	68.3	
8 Эх, олон хүүхэдтэй өрх толгойлсон эх, эцгийн тэтгэмж	5 232	1 228.5	5 160	1 298.3	
0-3 хүртэлх насны хүүхэд асарсны тэтгэмж	3 576	990.8	3 744	1 062.5	
Жирэмсэн эхийн тэтгэмж	1 400	173.5	1 304	160.0	
Ихэр хүүхдийн тэтгэмж	11	22.0	6	12.0	
3 ба түүнээс дээш тооны хүүхэдтэй өрх толгойлсон эх, эцэгт жилд 1 удаа	245	42.2	106	63.9	
9 Насны хишиг	2 360	361.0	2 502	389.6	
10 Алдар эхийн одонтой эхчүүдэд олгосон тусламж	4 942	684.6	5 084	693.6	
ДҮН	26 639	4 986.8	27 596	5 410.9	

**I.4 ЭРҮҮЛ МЭНД****I.4.1 ЭРҮҮЛ МЭНД**

	Хэмжих нэгж	2018.I-VII	2019.I-VII	Өсөлт	
				тоо	%
1. Нийт үзлэг	мян.хүн	139.2	165.6	26.4	119.0
2. Ор хоног	мян.хүн	63.9	58.7	-5.2	91.9
3. Урьдчилан сэргийлэх үзлэг	мян.хүн	44.8	66.0	21.2	147.3
4. Эмчлүүлсэн хүний тоо	мян.хүн	7.9	8.2	0.3	103.8
5. Түргэн тусламжын дуудлага	мян.хүн	10.7	10.9	0.2	101.9
Үүнээс: алсын дуудлага	мян.хүн	2.7	2.6	-0.1	96.3
6. Осол гэмтлийн дуудлага	хүн	349	195	- 154	55.9
7. Нийт нас баралт	хүн	201	212	11	105.5
8. Амаржсан эх	хүн	787	783	- 4	99.5
Үүнээс: амьд төрсөн хүүхэд	хүн	793	784	- 9	98.9
9. 1 хүртэл насандаа эндсэн хүүхэд	хүн	8	7	- 1	87.5
10. 1-5 хүртлэх насны эндсэн хүүхэд	хүн	3	1	- 2	33.3

I.4.2 ТӨРӨЛТ, ХҮҮХДИЙН ЭНДЭГДЭЛ, сумаар

Сум	Амаржсан эх	Амьд төрсөн хүүхэд	1 хүртэл насандаа эндсэн хүүхэд	1-5 хүртэл насны эндсэн хүүхэд
Асгат	-	-	-	-
Баяндэлгэр	4	4	-	-
Дарьганга	3	3	-	-
Мөнххаан	1	1	-	-
Наран	1	1	-	-
Онгон	5	5	-	-
Сүхбаатар	1	1	-	-
Түвшинширээ	1	1	1	-
Түмэнцогт	-	-	-	-
Уулбаян	2	2	-	-
Халзан	-	-	1	-
Эрдэнэцагаан	25	25	2	-
Баруун-Урт	740	741	3	1
Дүн	783	784	7	1



I.4.3 ХАЛДВАРТ ӨВЧНИЙ ГАРАЛТ, сумаар

Халдварт өвчин	Хэмжих нэгж	2018.I-VII	2019.I-VII	Өсөлт	
				тоо	хувь
Вируст хепатит	хүн	1	2	1	200.0
Улаан бурхан	хүн	-	-	-	-
Гар хөл амны өвчин	хүн	28	20	-8	71.4
Цусан суулга	хүн	43	44	1	102.3
Бруцеллөз	хүн	2	4	2	200.0
Салхинцэцэг	хүн	130	184	54	141.5
Сүрьеэ	хүн	47	49	2	104.3
Тэмбүү	хүн	100	155	55	155.0
Заг	хүн	58	45	-13	77.6
Трихоминиаз	хүн	43	37	-6	86.0
Бусад	хүн	4	6	2	150.0
Бүгд	хүн	456	546	90	119.7

I.4.4 ХАЛДВАРТ ӨВЧНӨӨР ӨВЧЛӨГЧДИЙН ТОО, сумаар

Сум	Халдварт өвчнөөр өвчлөгчид бүгд			Вируст хепатит	Цусан суулга	Гар хөл амны өвчин	Салхинцэцэг	Сүрьеэ	Тэмбүү	Заг	Трихоминиаз
	2018.I-VII	2019.I-VII	1000 хүн тутамд								
Асгат	8	19	10.5	-	-	-	6	3	8	-	1
Баяндэлгэр	9	23	4.6	-	-	-	11	3	4	2	3
Дарьганга	9	11	3.6	1	-	-	-	1	6	1	2
Мөнххаан	8	12	2.5	-	1	-	-	2	4	2	3
Наран	29	10	6.2	-	-	-	3	-	3	-	-
Онгон	1	2	0.5	-	1	-	-	-	-	-	1
Сүхбаатар	13	20	6.1	-	-	-	-	5	7	5	3
Түвшинширээ	3	17	5.1	-	2	-	-	4	6	2	2
Түмэнцогт	5	2	0.8	-	-	-	-	2	-	-	-
Уулбаян	23	9	3.1	-	1	-	-	2	2	1	3
Халзан	14	7	4.1	-	-	-	3	1	2	1	-
Эрдэнэцагаан	22	72	10.8	-	2	-	-	4	56	3	7
Баруун-Урт	312	342	16.2	1	36	20	161	22	55	28	12
Дүн	456	546	8.9	2	44	20	184	49	155	45	37

**I.5 ГЭМТ ХЭРЭГ****I.5.1 БҮРТГЭГДСЭН ХЭРГИЙН ТОО, төрлөөр**

Хэргийн төрөл	2017.I-VII	2018.I-VII	2019.I-VII
Бүртгэгдсэн хэрэг-бүгд	183	212	311
Хүний амьд явах эрхийн эсрэг гэмт хэрэг	2	9	11
Хүний эрүүл мэнд халдашгүй байдлын гэмт хэрэг	73	81	71
Хүний бэлгийн эрх чөлөө халдашгүй байдлын эсрэг гэмт хэрэг	9	8	7
Өмчлөх эрхийн эсрэг гэмт хэрэг	70	90	182
Бусдын эд хөрөнгийг хулгайлах	63	69	67
Үүнээс: Хувийн өмчийг хулгайлах	41	40	61
Малын хулгай	19	26	73
Олон нийтийн аюулгүй байдлын ашиг сонирхолын эсрэг гэмт хэрэг	5	1	0
Хөдөлгөөний аюулгүй байдал, тээврийн хэрэгслийн ашиглалтын журмын эсрэг гэмт хэрэг	21	22	21
Бусад гэмт хэрэг	3	2	19
Гэмт хэргийн улмаас учирсан хохирол			
Гэмтэж осолдсон хүн	99	89	82
Нас барсан хүн	17	13	15
Нийт хохирол /сая төгрөг/	288	406.8	1 000
Нөхөн төлүүлсэн хохирол /хувь/	70.2	41.6	29.6

I.5.2 БҮРТГЭГДСЭН ХЭРГИЙН ТОО, сумаар

Сумд	2017.I-VII	2018.I-VII	2019.I-VII
Асгат	1	3	11
Баяндэлгэр	5	2	16
Дарьганга	7	5	12
Мөнххаан	27	24	28
Наран	4	6	11
Онгон	6	8	9
Сүхбаатар	9	16	29
Түвшинширээ	7	7	14
Түмэнцогт	7	9	12
Уулбаян	9	16	22
Халзан	5	6	11
Эрдэнэцагаан	25	18	40
Баруун-Урт	71	92	96
Дүн	183	212	311



I.5.3 СЭЖИГТЭН, ЯЛЛАГДАГЧИЙН ТОО

Сэжигтэн, яллагдагчийн тоо	2017.I-VII	2018.I-VII	2019.I-VII
Бүгд	161	130	196
Үйлдэхдээ:			
-Бүлэглэсэн	17	11	41
-Согтуу байсан	56	50	74
Урьд ял шийтгэгдсэн	1	7	11
Эрүүлжигдсэн	279	277	305
Үүнээс: Баривчлуулсан хүн	48	81	44

I.5.4 СЭЖИГТЭН, ЯЛЛАГДАГЧИЙН ТОО, сумаар

Сумд	2017.I-VII	2018.I-VII	2019.I-VII
Асгат	1	2	6
Баяндэлгэр	5	1	6
Дарьганга	5	1	10
Мөнххаан	11	9	7
Наран	3	4	6
Онгон	5	5	7
Сүхбаатар	6	9	18
Түвшинширээ	7	2	9
Түмэнцогт	6	3	7
Уулбаян	8	14	16
Халзан	4	2	7
Эрдэнэцагаан	20	11	17
Баруун-Урт	80	67	80
Дүн	161	130	196

**II.1 МӨНГӨ, БАНК****II.1.1 ЗЭЭЛ, ХАДГАЛАМЖИЙН ҮЛДЭГДЭЛ, банкуудаар, сарын эцэст, сая.төг**

Банк	Зээлийн өрийн үлдэгдэл			Үүнээс: Хугацаа хэтэрсэн болон чанаргүй зээл			Хадгаламжийн үлдэгдэл		
	2018.XII	2018.VII	2019.VII	2018.XII	2018.VII	2019.VII	2018.XII	2018.VII	2019.VII
ХААН	81 928.8	74 120.4	79 968.7	315.4	1 095.8	767.1	50 233.9	39 410.6	45 274.4
ХАС	8 167.6	5 937.4	7 729.7	160.5	352.7	586.7	6 809.8	6 433.1	7 555.4
Голомт	13 425.9	10 619.0	11 947.8	81.5	125.2	236.3	3 540.2	3 133.2	3 462.2
Төрийн банк	40 111.8	31 989.5	39 530.4	126.9	171.3	109.1	19 240.5	17 126.0	22 580.1
Капитал банк	-	312.3	-	-	219.5	-	-	722.3	-
Дүн	143 634.1	122 978.6	139 176.6	684.3	1 964.5	1 699.1	79 824.4	66 825.2	78 872.1

II.1.2 ЗЭЭЛ, ХАДГАЛАМЖИЙН ҮЛДЭГДЭЛ, тооцооны төвүүдээр, сая.төг

Сум	Зээлийн өрийн үлдэгдэл			Үүнээс: Хугацаа хэтэрсэн болон чанаргүй зээл			Хадгаламжийн үлдэгдэл		
	2018.XII	2018.VII	2019.VII	2018.XII	2018.VII	2019.VII	2018.XII	2018.VII	2019.VII
Асгат	2 452.8	1 990.8	2 385.4	-	-	4.6	1 942.4	1 639.8	2 218.4
Баяндэлгэр	7 387.4	5 909.5	7 094.9	10.0	7.6	8.7	7 177.1	6 658.8	8 240.5
Дарьганга	3 714.8	3 326.5	3 717.0	-	5.2	-	3 435.0	3 199.5	3 954.2
Мөнххаан	7 744.4	6 164.4	8 035.4	17.7	34.6	17.1	3 101.9	2 714.4	3 757.7
Наран	2 304.1	2 109.0	2 287.3	35.4	67.4	46.9	1 881.1	1 558.6	1 995.3
Онгон	7 669.9	6 530.5	7 421.0	20.4	49.6	41.4	3 524.4	3 075.5	3 845.5
Сүхбаатар	5 072.8	4 299.0	4 892.8	10.4	23.6	10.4	1 849.4	1 453.7	2 340.8
Түвшинширээ	5 406.8	4 464.2	5 331.5	23.6	25.3	1.0	1 613.3	1 467.7	1 826.9
Түмэнцогт	3 727.2	3 197.3	3 531.6	1.3	1.3	1.3	2 507.4	2 115.1	2 756.7
Уулбаян	4 710.8	4 080.8	4 730.6	2.0	6.0	4.4	1 654.2	1 428.1	1 650.8
Халзан	2 477.8	2 085.8	2 419.1	-	-	6.5	1 539.3	1 150.1	1 615.1
Эрдэнэцагаан	13 150.8	10 558.5	12 463.1	118.8	229.3	158.7	3 662.9	3 108.4	3 865.7
Баруун-Урт	10 546.9	13 515.3	11 669.7	41.5	270.1	130.5	6 422.4	3 819.7	6 502.8
Бичигт	647.9	682.8	664.8	6.3	6.3	-	698.1	3 841.9	473.0
Төмөртэй	1 633.1	1 725.5	1 584.8	27.6	29.8	29.4	14 458.3	4 048.3	5 477.7
Салбар	64 986.6	52 338.7	60 947.7	369.3	1 208.4	1 238.1	24 357.2	25 545.6	28 351.0
Дүн	143 634.1	122 978.6	139 176.6	684.3	1 964.5	1 699.1	79 824.4	66 825.2	78 872.1

**II.2 ТӨРИЙН САНХҮҮ****II.2.1 ОРОН НУТГИЙН ТӨСВИЙН ОРЛОГО, сая.төг**

Үзүүлэлт	2018.I-VII	2019.I-VII			2019.I-VII 2018.I-VII %
		төл	гүйц	%	
1. Орон нутгийн төсвийн нийт орлого	32 977.4	33 575.5	32 631.6	97.2	99.0
1.1 Орон нутгийн төсвийн орлого	7 682.2	6 964.7	7 083.6	101.7	92.2
Аймгийн төсвийн орлого	4 324.4	5 852.7	5 712.8	97.6	132.1
Сумдын төсвийн орлого	3 357.9	1 112.0	1 370.8	123.3	40.8
1.2 Улсын төсвөөс олгох санхүүгийн дэмжлэг	4 141.4	5 636.2	5 636.2	100.0	136.1
1.3 Улсын төсвөөс олгох тусгай зориулалтын шилжүүлэг	17 414.0	16 834.3	16 834.3	100.0	96.7
1.4 Орон нутгийн хөгжлийн нэгдсэн сангаас олгох шилжүүлэг	1 707.8	2 737.3	2 430.4	88.8	142.3
1.5 Урьд оны үлдэгдэл /орон нутгийн орлого/	989.9	647.1	647.1	100.0	65.4
1.6 Урьд оны үлдэгдэл /орон нутгийн хөгжлийн сан/	483.2	-	-	-	-
1.7 Урьд оны үлдэгдэл / Сангуудын /	558.9	755.9	-	-	-

II.2.2 ОРОН НУТГИЙН ТӨСВИЙН ЗАРЛАГА, сая.төг

Үзүүлэлт	2018.I-VII	2019.I-VII			2019.I-VII 2018.I-VII %
		төл	гүйц	%	
2. Орон нутгийн төсвийн нийт зарлага	29 391.4	33 575.4	31 323.5	93.3	106.6
2.1 Аймгийн шууд харъяаны байгууллагын зарлага	8 442.1	7 132.0	6 045.3	84.8	71.6
Аймгийн орон нутгийн хөгжлийн сан	-	-	-	-	-
Халамжийн сан	3 043.1	103.1	52.6	51.0	1.7
Шууд харьцдаг байгууллагын зарлага	1 718.5	2 409.8	2 076.2	86.2	120.8
Аймгийн Засаг даргын нөөц хөрөнгө	190.0	295.0	295.0	100.0	155.3
Замын сан	100.0	-	-	-	-
Засаг дарга	1 036.1	1 812.4	1 109.8	61.2	107.1
Сумдад олгосон санхүүгийн дэмжлэг	2 354.4	2 511.7	2 511.7	100.0	106.7
2.2 Сумдын тусгай зориулалтын шилжүүлгийн байгууллагуудын зарлага	15 597.5	16 215.8	16 215.8	100.0	104.0
2.3 Сумдын орон нутгийн байгууллагуудын зарлага	3 535.3	5 649.2	4 483.9	79.4	126.8
2.4 Аймгийн тусгай зохиулалтын шилжүүлгийн байгууллагын зарлага	1 816.5	618.6	618.6	100.0	-
Тусгай зориулалтын шилжүүлгийн байгууллага /орон нутгаас/	-	3 960.0	3 960.0	100.0	-

Тайлбар: Аймгийн Санхүү, төрийн сангийн хэлтсийн мэдээгээр



II.2.3 АЙМГИЙН ТӨСВИЙН ОРЛОГО, сумаар, оны үнээр, сая.төг

Сум	Орлого			Үүнээс:							
	2018.I-VII	2019.I-VII		Татварын орлого		Татварын бус орлого		Санхүүгийн дэмжлэг		Тусгай зориулалтын шилжүүлэг	
		төл	гүйц	төл	гүйц	төл	гүйц	төл	гүйц	төл	гүйц
Асгат	726.2	889.0	844.8	6.1	16.4	3.3	3.4	176.9	176.9	570.5	570.5
Баяндэлгэр	1462.7	1 830.7	1 701.9	19.7	47.7	5.6	6.2	194.3	194.3	1 337.9	1 337.9
Дарьганга	1080.4	1 311.7	1 142.7	44.5	14.4	7.6	28.8	210.1	210.1	781.3	781.3
Мөнххаан	1315.7	1 880.0	1 620.8	31.2	8.6	17.8	44.0	185.9	185.9	1 260.5	1 260.5
Наран	723.5	895.4	819.6	8.4	17.6	6.1	2.9	181.1	181.1	537.3	537.3
Онгон	948.5	1 208.3	1 093.4	34.0	39.9	9.4	9.4	169.9	169.9	790.5	790.5
Сүхбаатар	998.2	1 411.5	1 625.2	11.4	22.0	8.0	4.6	189.2	189.2	793.3	793.3
Түвшинширээ	993.8	1 253.7	1 189.0	9.9	13.1	0.5	10.5	179.4	179.4	872.6	872.6
Түмэнцогт	1062.5	1 145.5	1 209.8	11.5	23.0	3.0	73.7	172.0	172.0	830.1	830.1
Уулбаян	924.2	1 143.9	1 064.7	25.7	23.4	11.7	58.5	185.7	185.7	725.4	725.4
Халзан	754.4	956.0	835.8	12.0	3.8	2.7	14.4	178.5	178.5	583.5	583.5
Эрдэнэцагаан	1621.3	1 928.3	1 807.8	47.7	25.8	10.0	59.1	198.9	198.9	1 370.2	1 370.2
Баруун-Урт	6 344.0	7 606.9	7 143.6	612.5	681.2	151.7	118.7	289.8	289.8	5 762.6	5 762.6
Сумын дүн	18 955.4	23 460.9	22 099.1	874.6	936.7	237.4	434.1	2 511.7	2 511.7	16 215.8	16 215.8
Аймгийн төсөв	7 927.9	11 317.0	10 924.6	3 217.7	3 407.3	2 635.0	2 305.4	3 124.5	3 124.5	618.6	618.6
Аймгийн дүн	26 883.3	34 778.0	33 023.8	4 092.3	4 344.1	2 872.4	2 739.5	5 636.2	5 636.2	16 834.3	16 834.3

Тайлбар: Аймгийн Санхүү, төрийн сангийн хэлтсийн мэдээгээр

II.2.4 АЙМГИЙН ТӨСВИЙН ЗАРЛАГА, сумаар, оны үнээр, сая.төг

Сум	Зарлага			Цалин хөлс болон нэмэгдэл урамшил		Нийгмийн даатгалын шимтгэл		Байр ашиглалт		Хангамжийн материал	
	2018.I-VII	2019.I-VII									
		төл	гүйц	төл	гүйц	төл	гүйц	төл	гүйц	төл	гүйц
Асгат	696.7	1 027.9	807.8	585.3	560.9	72.9	66.9	44.1	32.3	27.4	25.9
Баяндэлгэр	1 331.7	2 224.9	1 621.7	1 200.6	1 113.0	149.7	139.2	154.4	67.2	42.1	39.4
Дарьганга	1 006.2	1 760.2	1 255.5	781.0	751.2	97.4	92.2	144.7	137.0	54.0	44.0
Мөнххаан	1 292.0	2 278.5	1 660.8	1 152.1	1 125.3	145.5	145.5	104.8	97.3	48.3	46.7
Наран	698.1	1 088.1	779.6	541.7	533.8	67.2	66.3	51.8	24.9	25.2	21.3
Онгон	895.4	1 316.6	1 140.2	779.9	766.4	97.5	96.3	123.0	110.1	23.5	22.9
Сүхбаатар	1 101.6	1 617.8	1 396.1	802.7	749.1	101.9	99.2	156.0	132.0	42.1	31.8
Түвшинширээ	909.6	1 441.8	1 100.8	820.7	800.5	101.8	101.8	63.1	41.8	31.7	25.4
Түмэнцогт	953.0	1 445.0	1 176.4	812.8	773.5	101.9	98.2	187.4	179.3	27.4	20.4
Уулбаян	870.2	1 454.0	1 097.7	720.1	712.3	89.3	88.9	57.8	50.5	27.8	23.8
Халзан	758.8	1 216.2	883.3	610.7	590.5	75.7	73.1	97.6	93.0	22.2	21.0
Эрдэнэцагаан	1 447.7	2 159.4	1 768.4	1 235.0	1 187.5	153.5	147.2	102.0	87.4	58.1	42.1
Баруун-Урт	579.6	9 369.5	8 145.8	4 767.6	4 596.0	596.2	577.1	1 106.6	1 077.3	91.4	72.2
Сумын дүн	12 540.6	28 400.0	22 834.0	14 810.3	14 260.1	1 850.5	1 791.8	2 393.2	2 130.1	521.2	436.9
Аймгийн төсөв	10 203.3	10 543.7	8 950.0	1 955.9	1 827.3	244.5	220.9	594.1	502.5	164.3	121.5
Аймгийн дүн	22 743.9	38 943.8	31 784.0	16 766.1	16 087.5	2 095.0	2 012.7	2 987.3	2 632.6	685.5	558.4



II.3 ҮНЭ

II.3.1 ХЭРЭГЛЭЭНИЙ БАРАА, ҮЙЛЧИЛГЭЭНИЙ ҮНИЙН ИНДЕКС

Барааны бүлгээр	2019.VII 2018.VII	2019.VII 2018.XII	2019.VII 2019.VI
ЕРӨНХИЙ ИНДЕКС	105.9	103.9	99.4
ХҮНСНИЙ БАРАА, СОГТУУРУУЛАХ БУС УНДАА	107.3	110.5	97.2
Хүнсний бараа	108.5	111.7	96.9
Талх, гурил, будаа	106.5	103.8	100.2
Мах, махан бүтээгдэхүүн	130.2	139.3	93.2
Загас, далайн бүтээгдэхүүн	115.2	111.9	100.0
Сүү, сүүн бүтээгдэхүүн, өндөг	97.1	96.6	89.1
Төрөл бүрийн өөх, тос	98.4	101.3	100.6
Жимс, жимсгэнэ	113.7	110.7	101.6
Төмс, хүнсний ногоо	90.5	116.7	98.8
Саахар, жимсний чанамал, чихэр, шоколад	105.6	103.1	100.2
Хүнсний бусад бүтээгдэхүүн	101.1	100.9	100.0
Согтууруулах бус ундаа	97.2	100.3	100.3
СОГТУУРУУЛАХ УНДАА, ТАМХИ, МАНСУУРУУЛАХ БОДИС	104.4	103.8	100.2
Согтууруулах ундаа	104.0	103.0	100.7
Тамхи	104.6	104.1	100.0
ХУВЦАС, БӨС БАРАА, ГУТАЛ	111.2	102.1	100.4
Хувцас, бөс бараа	105.3	101.9	100.6
Хөвөн бөс, бараа	111.5	105.5	100.0
Бүх төрлийн хувцас	104.8	101.6	100.7
Жижиг эдлэл, хэрэгсэл	114.3	107.1	100.0
Хувцас засвар, цэвэрлэгээ, түрээс	100.0	100.0	100.0
Гутал	124.2	102.5	100.0
ОРОН СУУЦ, УС, ЦАХИЛГААН, ХИЙН БОЛОН БУСАД ТҮЛШ	102.3	101.6	100.6
Орон сууцны бодит түрээс	100.0	100.0	100.0
Орон сууцны техник болон засвар, үйлчилгээ	104.9	102.7	101.7
Усан хангамж, бусад орон сууцны бусад үйлчилгээ	102.1	102.1	100.0
Цахилгаан, хийн болон бусад түлш	100.8	100.8	100.0
ГЭР АХУЙН ТАВИЛГА, ГЭР АХУЙН БАРАА	103.1	102.6	100.1
Тавилга, хэрэгсэл, хивс, дэвсгэр	104.5	102.4	100.0
Оёмол, нэхмэл эдлэл	98.8	101.4	100.0
Цахилгаан бараа	104.6	102.1	100.7
Шилэн эдлэл, сав суулга	104.9	100.3	100.6
Багаж хэрэгсэл	101.7	105.3	100.0
Цэвэрлэгээний болон бусад жижиг бараа	101.9	104.0	100.0
ЭМ, ТАРИА, ЭМНЭЛЭГИЙН ҮЙЛЧИЛГЭЭ	105.2	105.6	100.0
Эм, тариа, эмнэлэгийн хэрэгсэл	100.6	103.1	100.0
Амбулаторийн үйлчилгээ	136.0	123.6	100.0
Эмнэлэгт хэвтэж эмчлүүлэх үйлчилгээ	100.0	100.0	100.0
ТЭЭВЭР	104.9	100.7	99.4
Тээврийн хэрэгслийн худалдан авалт	100.2	100.0	100.0
Хувийн тээврийн хэрэгслийн засвар, үйлчилгээ	107.8	101.6	98.7
Тээврийн үйлчилгээ	120.8	100.0	100.0
ХОЛБООНЫ ХЭРЭГСЭЛ, ШУУДАНГИЙН ҮЙЛЧИЛГЭЭ	104.7	100.0	100.0
Телефон аппарат, факсын хэрэгсэл	100.0	100.0	100.0
Телефон утас, факсын үйлчилгээ	104.9	100.0	100.0
АМРАЛТ, ЧӨЛӨӨТ ЦАГ, СОЁЛЫН БАРАА ҮЙЛЧИЛГЭЭ	100.4	101.0	100.0
Дуу, дүрс, гэрэл зураг, бусад тоног төхөөрөмж	100.2	100.0	100.0
Чөлөөт цаг, соёлын үйлчилгээ	100.0	100.0	100.0
Ном, сонин бичгийн хэрэгсэл	101.1	103.6	100.0
БОЛОВСРОЛЫН ҮЙЛЧИЛГЭЭ	100.0	100.0	100.0
ЗОЧИД БУУДАЛ, НИЙТИЙН ХООЛ, ДОТУУР БАЙРНЫ ҮЙЛЧИЛГЭЭ	106.3	102.9	103.2
Нийтийн хоолны үйлчилгээ	109.6	104.4	104.8
Зочид буудал, дотуур байрны үйлчилгээ	100.0	100.0	100.0
БУСАД БАРАА, ҮЙЛЧИЛГЭЭ	105.2	104.3	101.0
Хувь хүнд хандсан үйлчилгээ	106.3	105.0	100.9
Хувь хүний эд зүйл, хэрэглэл	104.0	104.4	103.1
Даатгал	100.0	100.0	100.0
Санхүүгийн үйлчилгээ	100.0	100.0	100.0



II.3.2 ХЭРЭГЛЭЭНИЙ ҮНЭ, хүнсний гол нэр төрлийн барааны үнэ, сараар

Нэр төрөл	2017.VII	2018.VII	2019.VII	$\frac{2019.VII}{2018.VII}$ %
1-р зэргийн гурил, кг	1 233	1 250	1 333	106.6
Хонины мах, кг	5 500	6 500	8 500	130.8
Үхрийн мах, кг	7 167	7 875	10 000	127.0
Ямааны ястай мах, кг	4 500	5 500	7 500	136.4
Элсэн чихэр, кг	2 222	2 088	1 917	91.8
Цагаан будаа, кг	2 167	2 350	2 350	100.0
Шингэн сүү, л	1 000	1 275	1 200	94.1
Ноолуур, кг	40 000	71 250	50 000	70.2
Бензин, А-80, 1 литр	1 630	1 730	1 860	107.5
Бензин, А-92, 1 литр	1 740	1 885	1 930	102.4
Дизелийн түлш, литр	1 870	2 188	2 437	111.4
Боодолтой өвс	-	-	5 000	-

II.3.3 ХӨДӨӨ АЖ АХУЙН ЗАРИМ БҮТЭЭГДЭХҮҮНИЙ ЗАХ ЗЭЭЛИЙН ДУНДАЖ ҮНЭ

Нэр төрөл	2017.VII	2018.VII	2019.VII	$\frac{2019.VII}{2018.VII}$ %
Тэмээний эр ноос	2 000	6 000	3000	50.0
Тэмээний эм ноос	2 000	6 000	3000	50.0
Хонины ноос	2 000	2 500	500	20.0
Адууны дэл	5 000	7 000	4000	57.1
Адууны сүүл	7 500	8 000	8000	100.0
Адууны шир	15 000	12 500	-	-
Үхрийн шир 1.8-2.3 метрийн хэмжээтэй	20 000	12 500	-	-
Үхрийн шир 2.3 метрээс дээш хэмжээтэй	32 500	24 000	-	-
Хонины ноостой нэхий	2 500	1 500	1000	66.7
Ямааны ноолуургүй арьс	1 000	500	500	100.0
Сонгино	1 150	1 700	1600	94.1
Сармис	7 500	6 250	6100	97.6
Өргөст хэмх	4 000	4 250	4000	94.1
Улаан лооль	4 250	4 250	4600	108.2
Тарвас	2 500	2 750	2800	101.8
Өндөг	310	310	340	109.7

**II.4 ХӨДӨӨ АЖ АХУЙ****II.4.1 ТАРИАЛСАН ТАЛБАЙ, сумаар, га-р**

Сум	Төмс			Хүнсний ногоо		
	2018.I-VII	2019.I-VII	$\frac{2019.I-VII}{2018.I-VII} \%$	2018.I-VII	2019.I-VII	$\frac{2019.I-VII}{2018.I-VII} \%$
Асгат	4.0	3.0	75.0	2.2	2.0	90.9
Баяндэлгэр	1.9	1.2	62.6	2.2	1.2	55.8
Дарьганга	3.5	3.4	97.1	1.3	1.2	92.3
Мөнххаан	4.5	5.0	111.1	2.0	2.2	110.0
Наран	2.0	2.0	100.0	1.5	0.9	61.3
Онгон	1.5	3.5	233.3	0.2	0.3	150.0
Сүхбаатар	4.3	7.5	174.4	2.0	6.6	3.2*
Түвшинширээ	0.4	0.4	100.0	0.3	0.2	80.0
Түмэнцогт	3.0	5.0	166.7	1.5	1.7	117.2
Уулбаян	3.9	6.0	153.8	2.1	2.3	107.1
Халзан	1.0	0.8	80.0	0.4	0.2	52.4
Эрдэнэцагаан	4.4	7.0	159.1	1.8	2.5	138.9
Баруун-Урт	20.2	22.1	109.4	11.6	11.5	98.6
Бүгд	54.6	66.9	122.5	29.0	32.7	112.8

хүснэгт II.4.9-ын үргэлжлэл

Сум	Үр тариа		Тэжээлийн ургамал		Техникийн ургамал	
	2018.I-VII	2019.I-VII	2018.I-VII	2019.I-VII	2018.I-VII	2019.I-VII
Асгат	2.0	2.0	0.0	0.0	0.0	0.0
Баяндэлгэр	0.0	0.0	0.0	0.0	0.0	0.0
Дарьганга	0.0	0.0	0.0	0.0	0.0	0.0
Мөнххаан	0.0	0.0	0.0	0.0	0.0	0.0
Наран	0.0	0.0	0.0	0.0	0.0	0.0
Онгон	0.0	0.0	0.0	0.0	0.0	0.0
Сүхбаатар	3 000.0	0.0	0.0	0.0	1 004.0	0.0
Түвшинширээ	-	0.0	0.0	0.0	0.0	0.0
Түмэнцогт	2 940.0	1 650.0	150.0	0.0	600.0	120.0
Уулбаян	0.0	0.0	0.0	0.0	0.0	0.0
Халзан	0.0	0.0	0.0	0.0	0.0	0.0
Эрдэнэцагаан	0.0	1 300.0	0.0	700.0	0.0	1 650.0
Баруун-Урт	0.0	1.0	0.0	0.0	0.0	0.0
Бүгд	5 942.0	2 953.0	150.0	700.0	1 604.0	1 770.0

**II.5 АЖ ҮЙЛДВЭР****II.5.1 АЖ ҮЙЛДВЭРИЙН НИЙТ БҮТЭЭГДЭХҮҮН, 2010 оны зэрэгцүүлэх үнээр, сая.төг**

Аж үйлдвэрийн салбар	2018.I-VII	2019.I-VII	Дүнд эзлэх хувь	
			2018.I-VII	2019.I-VII
Уул уурхай, олборлох аж үйлдвэр	26 921.5	23 097.7	91.5	84.8
Төмрийн хүдрийн баяжмал	557.3	205.3	1.9	0.8
Нүүрс	2 235.3	821.8	7.6	3.0
Цайрын баяжмал	16 984.7	18 197.3	57.7	66.8
Хайрга	-	10.9	-	0.0
Хайлуур жонш	55.4	8.5	0.2	0.0
Хайлуур жоншны баяжмал	7 088.7	3 853.9	24.1	14.2
Боловсруулах аж үйлдвэр	565.7	2 205.0	2.1	8.1
Хүнсний бүтээгдэхүүн, ундаа үйлдвэрлэлт	349.1	1 480.8	1.3	5.4
Дээрхи ангид ороогүй бусад үйлдвэрлэл	216.5	724.2	0.8	2.7
Цахилгаан, дулааны эрчим хүч үйлдвэрлэлт, усан хангамж	1 839.6	1 932.3	6.3	7.1
Цахилгаан, дулаан, уур үйлдвэрлэл	1 766.7	1 836.3	6.0	6.7
Ус хуримтлуулах, ариутгах, усан хангамжийн үйл ажиллагаа	72.9	96.0	0.2	0.4
Дүн	29 431.9	27 234.9	100.0	100.0

II.5.2 АЖ ҮЙЛДВЭРИЙН БОРЛУУЛСАН БҮТЭЭГДЭХҮҮН, оны үнээр, сая.төг

Аж үйлдвэрийн салбар	2018.I-VII	2019.I-VII	Дүнд эзлэх хувь	
			2018.I-VII	2019.I-VII
Уул уурхай, олборлох аж үйлдвэр	162 749.0	160 234.7	95.9	92.7
Төмрийн хүдрийн баяжмал	1 506.7	8 509.2	0.9	4.9
Нүүрс	4 904.8	1 480.5	2.9	0.9
Цайрын баяжмал	131 520.7	135 413.9	77.5	78.3
	-	32.2	-	0.0
Хайлуур жонш	2 225.0	265.6	1.3	0.2
Хайлуур жоншны баяжмал	22 591.8	14 533.2	13.3	8.4
Боловсруулах аж үйлдвэр	1 023.6	6 192.9	0.6	3.6
Хүнсний бүтээгдэхүүн, ундаа үйлдвэрлэлт	642.2	5 152.4	0.4	3.0
Дээрхи ангид ороогүй бусад үйлдвэрлэл	381.4	1 040.5	0.2	0.6
Цахилгаан, дулааны эрчим хүч үйлдвэрлэлт, усан хангамж	5 993.0	6 435.6	3.5	3.7
Цахилгаан, дулаан, уур үйлдвэрлэл	5 650.3	5 962.6	3.3	3.4
Ус хуримтлуулах, ариутгах, усан хангамжийн үйл ажиллагаа	342.7	473.0	0.2	0.3
Дүн	169 765.5	172 863.2	100.0	100.0



II.5.3 АЖ ҮЙЛДВЭРИЙН САЛБАРЫН БҮТЭЭГДЭХҮҮНИЙ НИЙТ ҮЙЛДВЭРЛЭЛ, оны үнээр, сая.төг

Гол нэр төрлийн бүтээгдэхүүн	2018.VII	2019.VII	2018.I-VII	2019.I-VII	$\frac{2019.I-VII}{2018.I-VII}$ %
Уул уурхай, олборлох аж үйлдвэр					
Төмрийн хүдрийн баяжмал	-	-	2 630.2	1 434.6	54.5
Хайлуур жонш	86.3	-	930.5	275.3	29.6
Хайлуур жоншны баяжмал	750.0	-	22 591.8	14 533.2	64.3
Хайрга, шороо	-	9.2	-	32.2	-
Хүрэн нүүрс	-	-	4 904.8	1 282.2	26.1
Цайрын баяжмал	4 254.8	5 542.5	32 220.1	38 551.2	119.6
Цахилгаан дулааны эрчим хүч үйлдвэрлэл, усан хангамж					
Дулааны эрчим хүч	-	-	3 050.4	3 083.2	101.1
Түгээсэн цэвэр ус	27.2	36.1	227.7	354.5	155.6
Цахилгаан	263.8	306.8	2 371.2	2 542.9	107.2
Хүнсний бүтээгдэхүүн, ундаа, ус үйлдвэрлэл					
Аруул	2.9	-	4.7	0.9	19.0
Архи	9.7	-	9.8	2.4	24.4
Банш, бууз, хуушуур	-	11.4	7.1	49.1	7.0*
Боловсруулсан шингэн сүү	-	-	0.4	16.0	40.7*
Бялуу	4.9	12.6	33.9	52.2	154.0
Зайрмаг	3.2	7.3	9.3	20.8	223.1
Нарийн боов	0.6	24.0	44.7	135.3	3.0*
Талх	46.1	75.6	334.0	456.5	136.7
Тараг	2.5	-	3.8	0.1	3.4
Хиамны зүйл	-	-	0.8	-	-
Хийжүүлсэн цэвэр ус, рашаан	10.0	15.6	51.0	80.2	157.3
Хэвийн боов	4.4	6.1	99.8	106.1	106.4
Хэрчсэн гурил	4.5	6.8	30.8	57.1	185.5
Ээдэмцэр	-	-	0.2	-	-
Адууны мах	-	700.0	-	4 151.0	-
Хувцас үйлдвэрлэл					
Ажлын хувцас	-	-	3.7	18.0	4.9*
Дээлнээс бусад монгол хувцас	2.9	1.5	5.7	16.7	2.9*
Монгол гутал	-	3.5	5.3	43.2	8.1*
Монгол дээл,тэрлэг	9.5	8.9	66.5	98.7	148.4
Оёмол пальто	0.4	0.2	0.9	2.1	231.1
Оёмол хүрэм	-	-	0.9	0.7	80.0
Өмд	0.1	-	1.1	0.1	10.9
Туурга	1.2	1.5	2.8	2.8	98.9
Оёмол жакет	-	-	0.3	0.2	54.8
Уул уурхайн зориулалттай уут, шуудай	-	142.5	96.2	361.5	3.7*
Модон эдлэл					
Гал тогооны өрөөний модон тавилга	-	2.9	6.4	13.6	212.5
Гэрийн бусад модон тавилга	-	1.1	3.2	14.8	4.6*
Модон сандал	0.0	0.1	0.2	0.7	3.7*
Төрөл бүрийн модон эдлэл	0.4	2.2	1.9	4.2	222.6
Төмөр эдлэл үйлдвэрлэл					
Гал зуух, хоолны төмөр эдлэл	-	-	5.3	4.8	91.3
Гэр ахуйн төмөр эдлэл	-	-	0.5	1.5	3.0*
Ширмэн болон төмөр зуух, яндан	-	-	0.5	1.6	3.2*
Барилгын бүтээгдэхүүн үйлдвэрлэл					
Бетон зуурмаг	-	94.8	100.0	303.6	3.0*
Замын хавтан, хашлага	1.5	1.0	1.5	5.3	3.5*
Таваарын бетон	3.0	1.0	3.0	9.2	3.1*
Улаан тоосго	1.8	19.7	1.8	28.7	16.4*
Хуванцар хүрээтэй хаалга, цонх	-	-	0.9	-	-
Хүрмэн блок	40.2	49.6	40.2	113.3	2.8*
Бусад үйлдвэрлэл					
Сувагжуулалт	12.3	14.8	114.9	118.6	103.2
Картон хайрцаг	-	0.4	-	1.9	-
Цаасан уут, тор	4.0	-	5.0	1.2	24.6



II.5.4 АЖ ҮЙЛДВЭРИЙН САЛБАРЫН ГОЛ НЭР ТӨРЛИЙН БҮТЭЭГДЭХҮҮН ҮЙЛДВЭРЛЭЛ, төрлөөр

Гол нэр төрлийн бүтээгдэхүүн	Хэмжих нэгж	2018.VII	2019.VII	2018.I-VII	2019.I-VII	2019.I-VII / 2018.I-VII %
Уул уурхай, олборлох аж үйлдвэр						
Төмрийн хүдрийн баяжмал	мян.тн	-	-	38.3	14.1	36.8
Хайлуур жонш	мян.тн	0.3	-	3.8	0.6	15.3
Хайлуур жоншны баяжмал	мян.тн	0.6	-	20.3	11.0	54.4
Хайрга, шороо	мян.м3	-	0.4	-	1.5	-
Хүрэн нүүрс	мян.тн	-	-	129.6	47.2	36.4
Цайрын баяжмал	мян.тн	7.2	6.9	46.8	50.3	107.4
Цахилгаан дулааны эрчим хүч үйлдвэрлэл, усан хангамж						
Дулааны эрчим хүч	мян.Гкал	-	-	57.2	52.5	91.8
Түгээсэн цэвэр ус	мян.м3	13.4	15.6	105.1	140.8	134.0
Цахилгаан	сая.квт	2.1	2.1	15.6	18.5	118.7
Хүнсний бүтээгдэхүүн, ундаа, ус үйлдвэрлэл						
Ааруул	тн	0.2	-	0.3	0.0	14.6
Архи	мян.л	2.3	-	2.3	0.2	8.8
Банш, бууз, хуушуур	тн	0.0	1.6	1.4	7.6	5.6*
Боловсруулсан шингэн сүү	мян.л	0.0	-	0.3	8.0	32.0*
Бялуу	тн	0.3	0.6	11.1	2.6	23.2
Зайрмаг	мян.ш	10.0	0.8	29.0	2.2	7.7
Нарийн боов	тн	0.1	6.5	8.9	35.2	3.9*
Талх	тн	30.5	44.6	226.7	283.0	124.9
Тараг	мян.л	1.3	-	2.1	0.1	2.9
Хиамны зүйл	тн	0.0	-	0.1	-	-
Хийжүүлсэн цэвэр ус, рашаан	мян.л	52.1	69.7	268.3	401.7	149.7
Хэвийн боов	тн	1.3	1.8	23.1	24.1	104.2
Хэрчсэн гурил	тн	2.3	3.4	15.4	28.2	182.9
Эдэмцэр	тн	0.0	-	0.02	-	-
Адууны мах	тн	-	90.0	-	522.0	-
Хувцас үйлдвэрлэл						
Ажлын хувцас	ш	-	-	64	254	4.0*
Дээлнээс бусад монгол хувцас	ш	81	46	142	370	2.6*
Монгол гутал	хос	-	48	79	498	6.3*
Монгол дээл, тэрлэг	ш	139	178	1 123	1 601	142.6
Оёмол пальто	ш	15	5	18	65	3.6*
Оёмол хүрэм	ш	-	-	18	6	33.3
Өмд	ш	4	-	18	2	11.1
Туурга	ш	4	5	9	9	100.0
Оёмол жакет	ш	-	-	24	5	20.8
Уул уурхайн зориулалттай уут, шуудай	мян.ш	0.0	5.0	5.3	13.6	2.5*
Модон эдлэл						
Гал тогооны өрөөний модон тавилга	ш	2	3	10	14	140.0
Гэрийн бусад модон тавилга	ш	1	4	10	49	4.9*
Модон сандал	ш	2	6	20	55	2.7*
Төрөл бүрийн модон эдлэл	сая.төг	0.2	2.2	1.7	4.2	247.1
Төмөр эдлэл үйлдвэрлэл						
Гал зуух, хоолны төмөр эдлэл	сая.төг	-	-	5.3	4.8	90.6
Гэр ахуйн төмөр эдлэл	ш	-	-	20	50	250.0
Ширмэн болон төмөр зуух, яндан	ш	1	-	3	200	66.7*
Барилгын бүтээгдэхүүн үйлдвэрлэл						
Бетон зуурмаг	м3	-	530	599	2 063	3.4*
Замын хавтан, хашлага	м2	94.0	57.1	94.0	301.9	3.2*
Таваарын бетон	м3	13.1	4.5	13.1	41.7	3.2*
Улаан тоосго	мян.ш	2.5	45.3	2.5	57.3	22.9*
Хуванцар хүрээтэй хаалга, цонх	м2	-	-	17.6	-	-
Хүрмэн блок	мян.ш	30.1	38.9	30.1	88.2	2.9*
Бусад үйлдвэрлэл						
Сувагжуулалт	мян.м3	10.9	13.2	80.1	103.0	128.6
Картон хайрцаг	мян.ш	-	0.3	-	1.5	-
Цаасан уут, тор	мян.ш	2.5	-	3.1	1.4	45.2

**II.6 ТЭЭВЭР, ХОЛБОО****II.6.1 ТЭЭВРИЙН САЛБАРЫН ҮНДСЭН ҮЗҮҮЛЭЛТ**

Үзүүлэлт	Хэмжих нэгж	2017.I-VI	2018.I-VI	2019.I-VI	$\frac{2019.I-VI}{2018.I-VI}$ %
Тээсэн ачаа	мян.тн	87.8	94.4	143.5	152.0
Цайрын баяжмал	мян.тн	51.5	54.6	64.4	117.9
Нүүрс	мян.тн	34.1	8.6	17.9	208.1
Төмрийн хүдрийн баяжмал	мян.тн	-	31.2	61.2	196.2
Барилгын материал	мян.тн	0.8			
Бусад	мян.тн	1.4	-	-	-
Ачаа эргэлт	мян.тн.км	21 337.6	29 164.3	42 143.5	144.5
Зорчигч	мян.хүн	22.5	20.0	17.6	88.0
Зорчигч эргэлт	мян.хүн.км	11 961.8	10 717.6	9 450.2	88.2
Тээврийн орлого	сая.төг	4 186.6	5 500.6	8 218.6	149.4

II.6.2 ХОЛБООНЫ ҮНДСЭН ҮЗҮҮЛЭЛТ, оны үнээр, сая.төг

Үзүүлэлт	Хэмжих нэгж	2017.I-VI	2018.I-VI	2019.I-VI	$\frac{2019.I-VI}{2018.I-VI}$ %
Нийт орлого	сая.төг	310.3	223.7	326.0	145.7
Үүнээс: Хүн амын	сая.төг	55.9	35.4	58.8	166.0
Телефон цэг	ш	556	502	478	95.2

II.7 БАРИЛГА**II.7.1 БАРИЛГЫН БАЙГУУЛЛАГЫН ГҮЙЦЭТГЭСЭН БАРИЛГА УГСРАЛТ, ИХ ЗАСВАРЫН АЖИЛ**

Үзүүлэлт	Хэмжих нэгж	2018.I-VI	2019.I-VI	$\frac{2019.I-VI}{2018.I-VI}$ %
Барилга угсралт, их засварын ажил	сая.төг	11 130.4	11 052.4	99.3
Үүнээс: Аймгийн барилгын байгууллага	сая.төг	1 042.9	1 313.4	125.9
Гадны барилгын байгууллага	сая.төг	10 087.5	9 739.0	96.5
Гүйцэтгэгч аж ахуйн нэгж байгууллагын тоо	тоо	27	33	122.2



Хаяг: Сүхбаатар аймаг, Баруун-Урт сум
Аймгийн нутгийн удирдлагын ордон, 102, 103 тоот
Вэб сайт: <http://sukhbaatar.nso.mn>
Фесбүүк хуудас: <https://www.facebook.com/statistic>
Холбоо барих утас: 70518819, 70518203
И-мэйл: sukhbaatar@nso.mn, statistic_suh@yahoo.com

Үндэсний Статистикийн хорооны мэдээллийн сайт: <http://www.nso.mn>
Статистик мэдээллийн нэгдсэн сангийн сайт: <http://www.1212.mn>
Тооллогын мэдээллийн сангийн сайт: <http://arctgis.nso.mn>
Аймгийн мэдээллийн сайт: <http://sukhbaatar.mn>

**СТАТИСТИК -
Хөгжилд хөтлөгч хүч**