



ᠪᠠᠶ᠋ᠠᠨ-ᠥᠯᠭᠢ ᠠᠶᠢᠮᠭᠢᠨ ᠨᠢᠶᠭᠦᠮ, ᠡᠳᠢᠶᠢᠨ ᠵᠠᠰᠭᠢᠶᠢᠨ ᠪᠠᠶᠳᠠᠯ

БАЯН-ӨЛГИЙ АЙМГИЙН НИЙГЭМ, ЭДИЙН ЗАСГИЙН БАЙДАЛ



2018/10

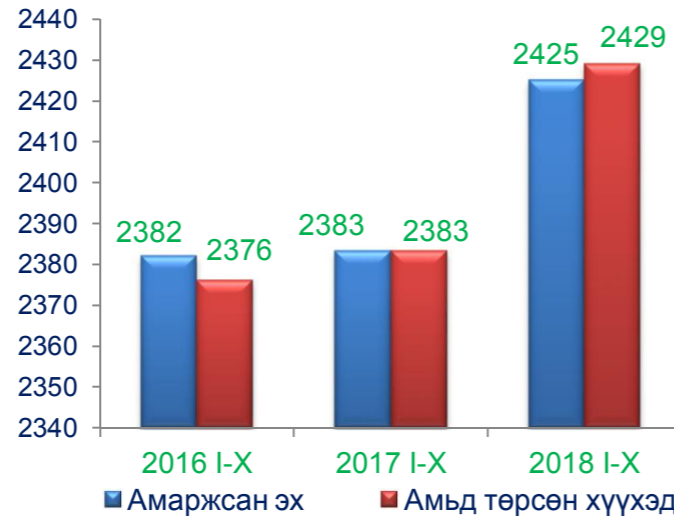
СТАТИСТИКИЙН ХЭЛТЭС



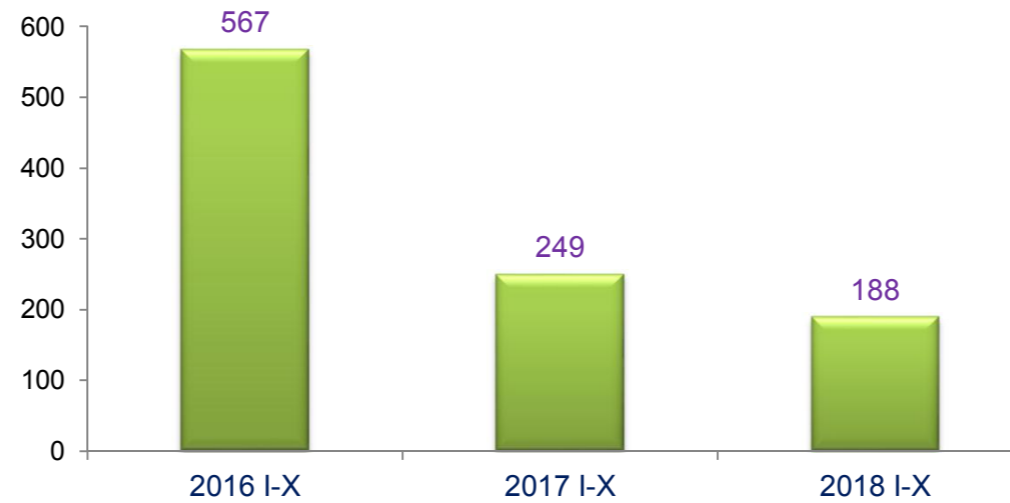
Баян-Өлгий аймаг
статистикийн хэлтэс



БАЯН-ӨЛГИЙ АЙМГИЙН СТАТИСТИКИЙН ХЭЛТЭС



Халдварт өвчинөөр өвчлөгчид

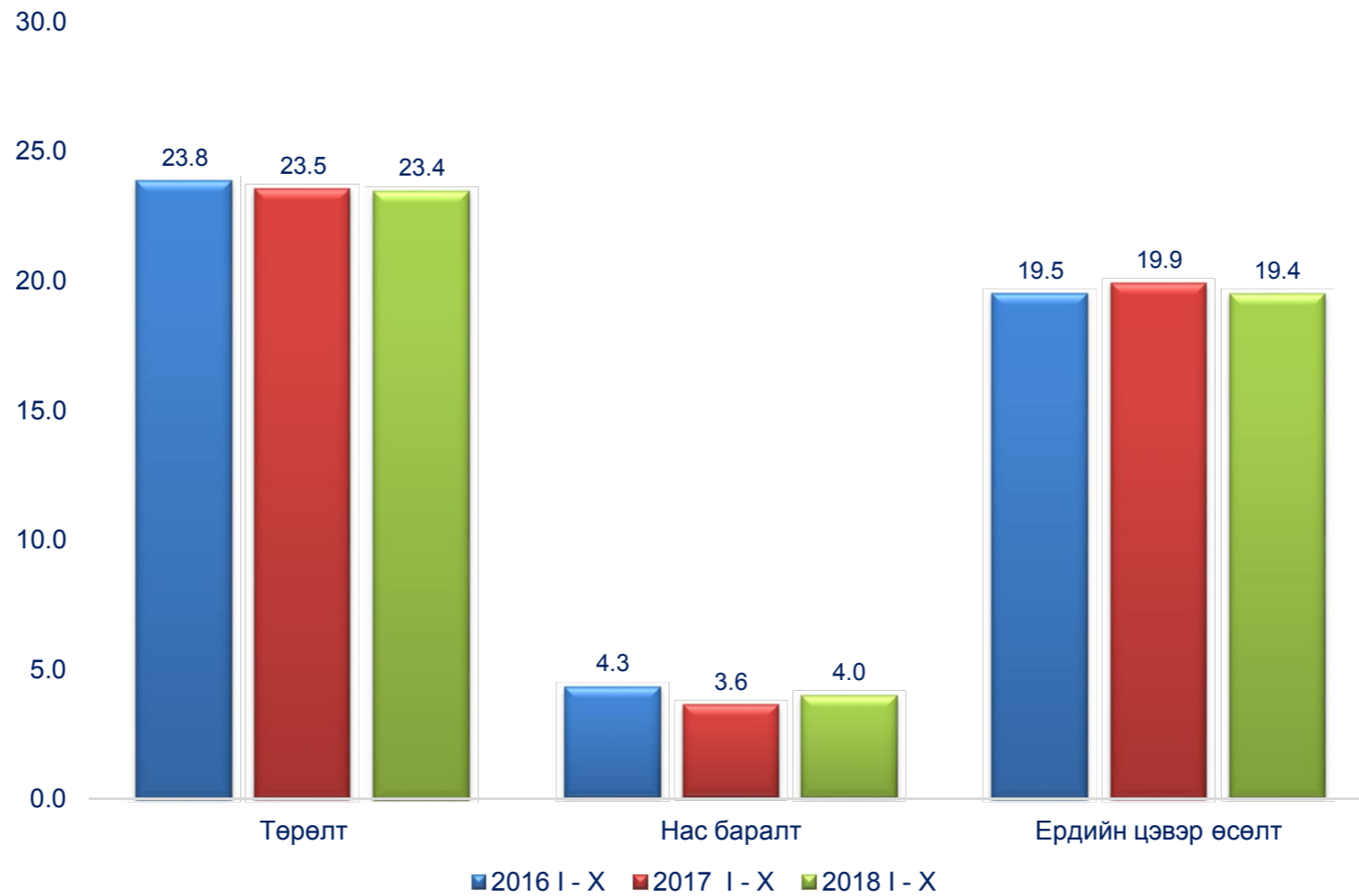




Баян-Өлгий аймгийн
статистикийн хэлтэс



1000 ХҮНД НОГДОХ ХҮН АМЫН ЕРДИЙН ХӨДӨЛГӨӨНИЙ ҮЗҮҮЛЭЛТҮҮД





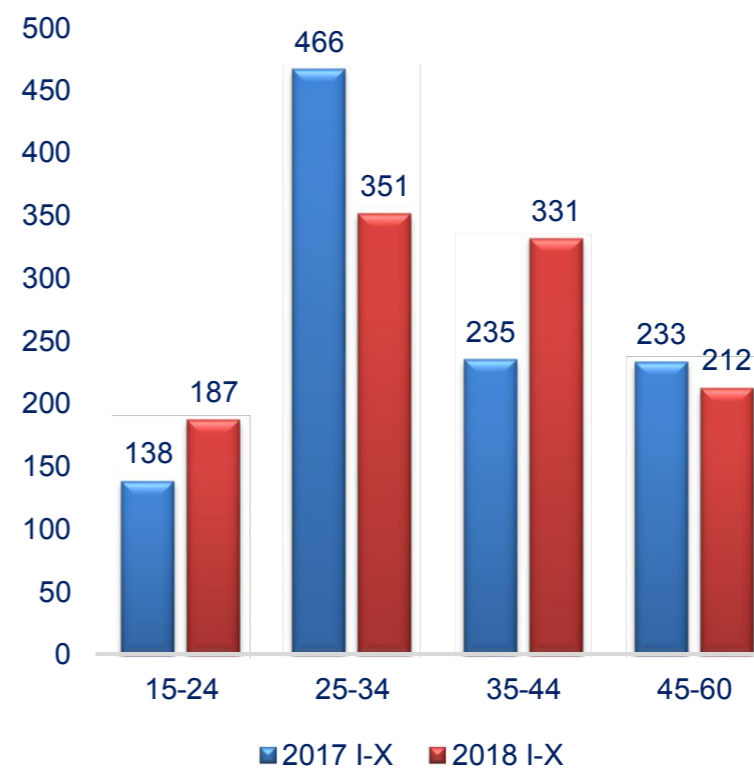
Баян-Өлгий аймагын статистикийн хэлтэс

АЖИЛГҮЙЧҮҮД

Бүртгэлтэй ажилгүй иргэд, боловсролын түвшнээр



Бүртгэлтэй ажилгүй иргэд, насны бүлгээр



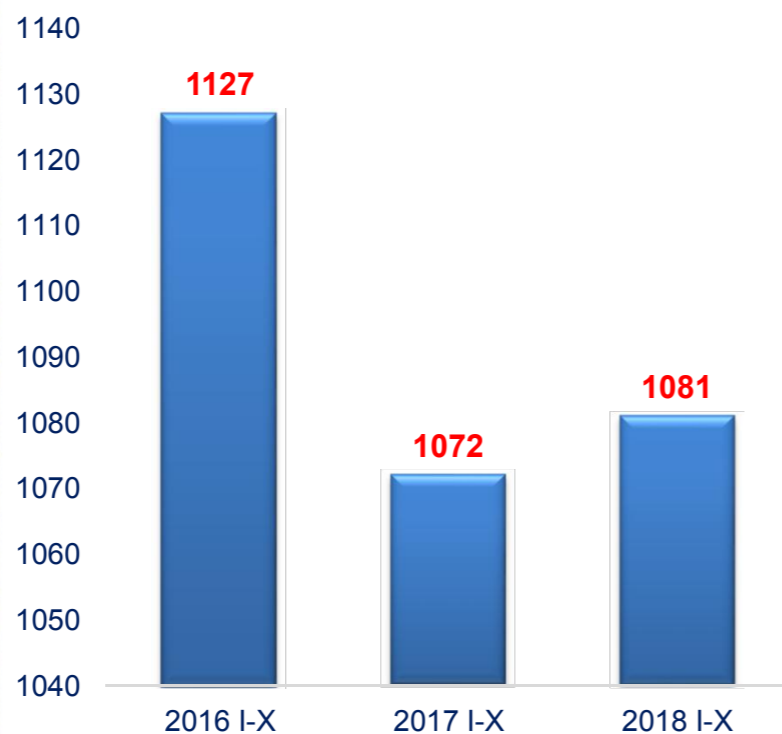


Баян-Өлгий аймаг - 2018



ХӨДӨЛМӨР ЭРХЛЭЛТ

Бүртгэлтэй ажилгүйчүүдийн тоо



Ажлын байрны шилжилт хөдөлгөөн





ᠪᠠᠶ᠋ᠠᠨ-ᠥᠯᠭᠢ ᠠᠶᠢᠮᠭᠢ ᠰᠤᠲᠢᠰᠲᠢᠬᠢ ᠬᠡᠯᠲᠡᠰ

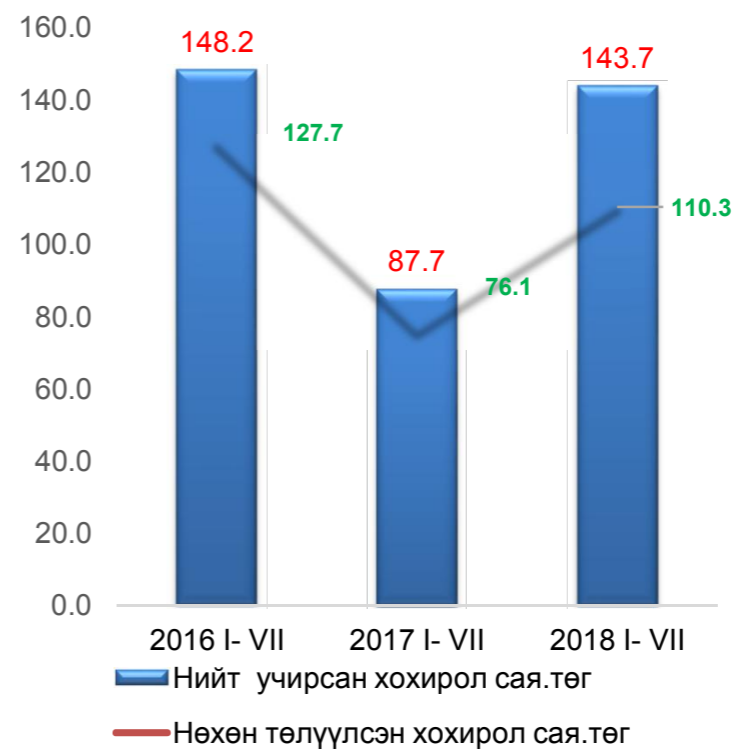


ГЭМТ ХЭРЭГ

Гарсан гэмт хэргийн тоо, илрүүлэлт



Учирсан хохирол, нөхөн төлүүлсэн хохирол

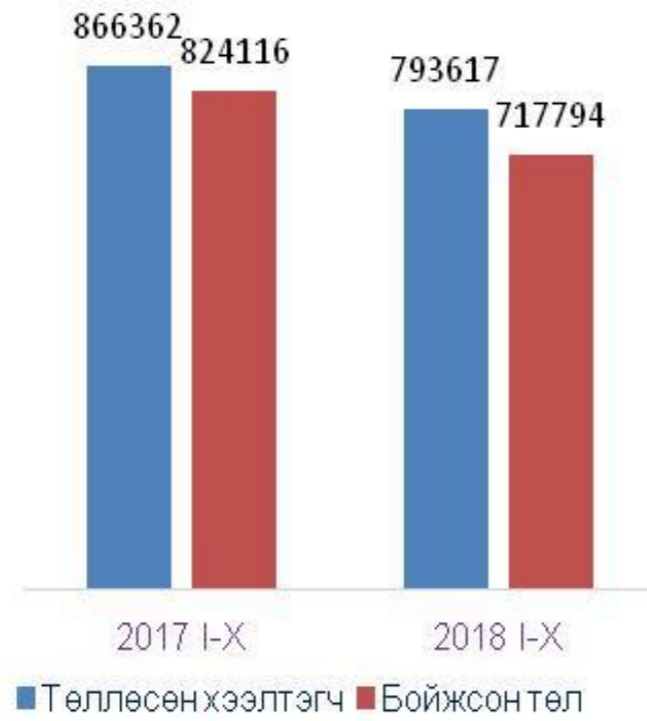




ᠮᠤᠩᠭᠡᠯᠡᠯᠡᠭᠡᠢ ᠠᠶᠢᠮᠦᠨ ᠰᠤᠲᠢᠰᠲᠢᠬᠢᠶᠢᠨ ᠬᠡᠯᠲᠤᠰ



МАЛ ТӨЛЛӨЛТ





Баян-Өлгий аймгийн статистикийн хэлтэс



Хэрэглээний үнийн өөрчлөлт, инфляци /бүлгээр, хувиар /

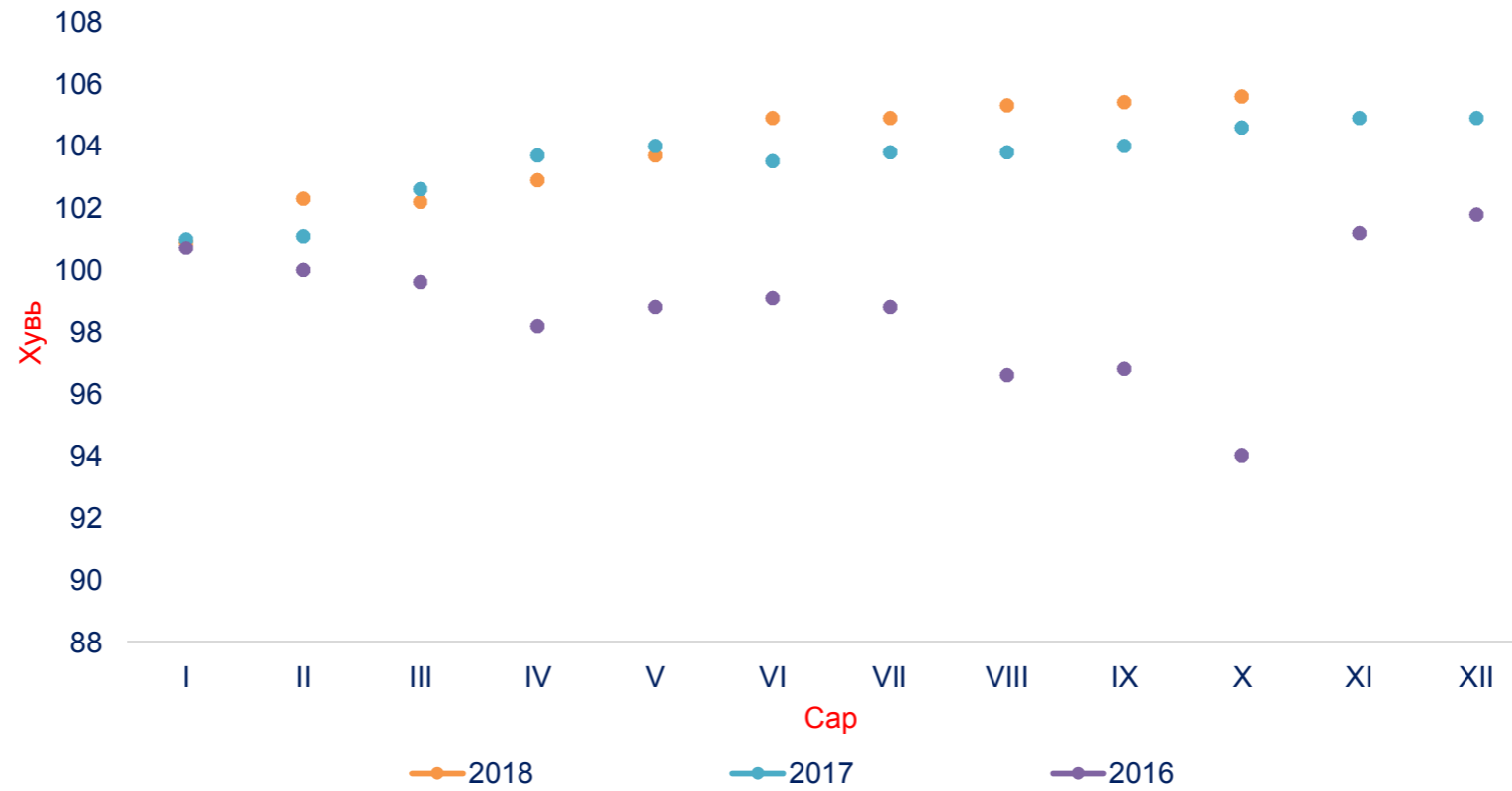




Баян-Өлгий аймагын статистик хэлтэс



Хэрэглээний үнийн өөрчлөлт, инфляци

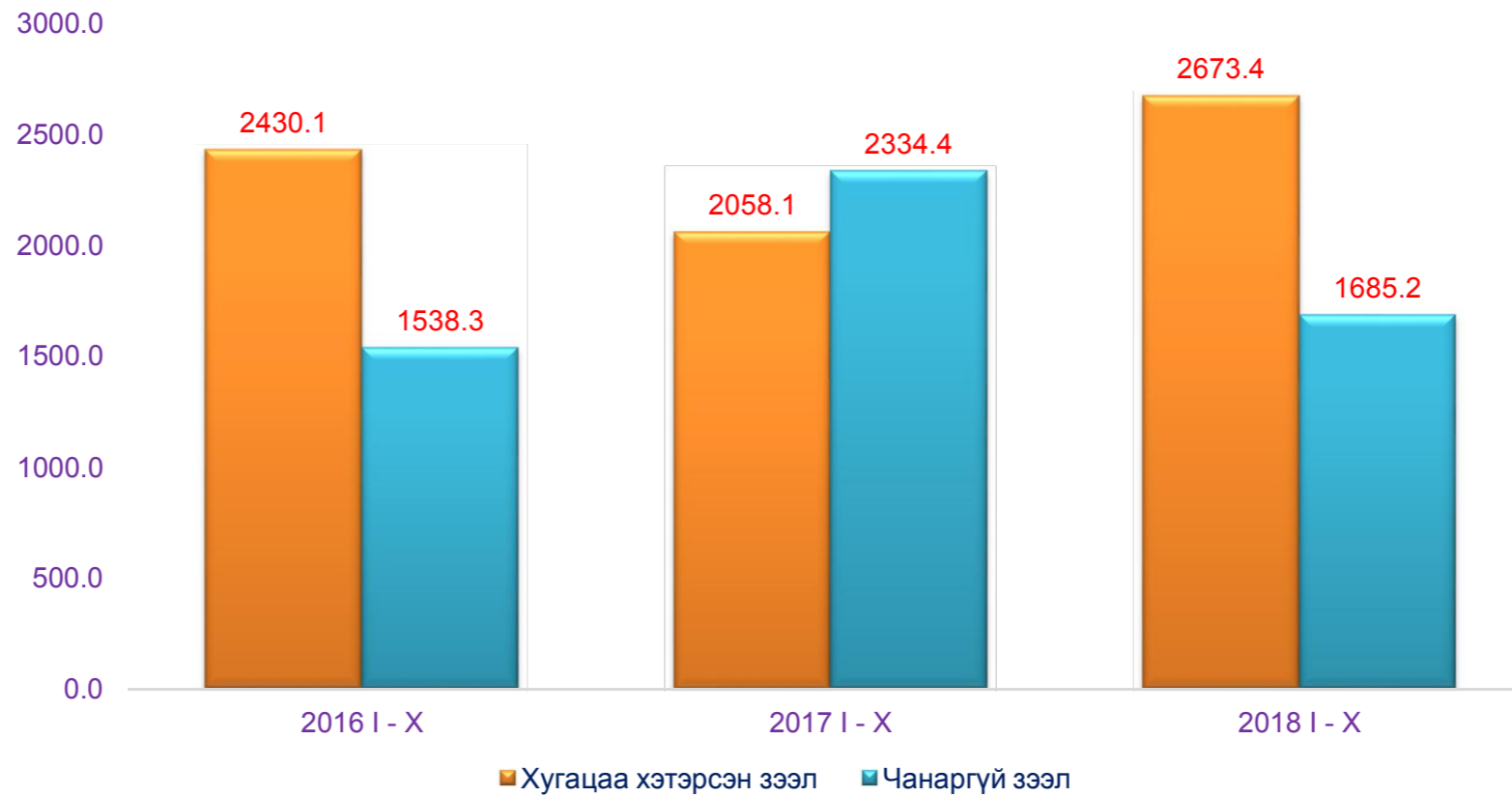




ᠮᠣᠩᠭ᠎ᠠ, ᠵᠡᠭᠡᠯ, ᠪᠠᠨᠻᠠᠨ ᠵᠡᠭᠦᠯᠡᠯᠲ



Мөнгө, Зээл, Банкны үзүүлэлт





ᠮᠣᠩᠭ᠎ᠠ, ᠵᠡᠭᠡᠯ, ᠪᠠᠨᠻᠠᠨ ᠵᠡᠭᠦᠯᠡᠯᠲ



Мөнгө, Зээл, Банкны үзүүлэлт

Зээлийн өрийн үлдэгдэл сая.төг

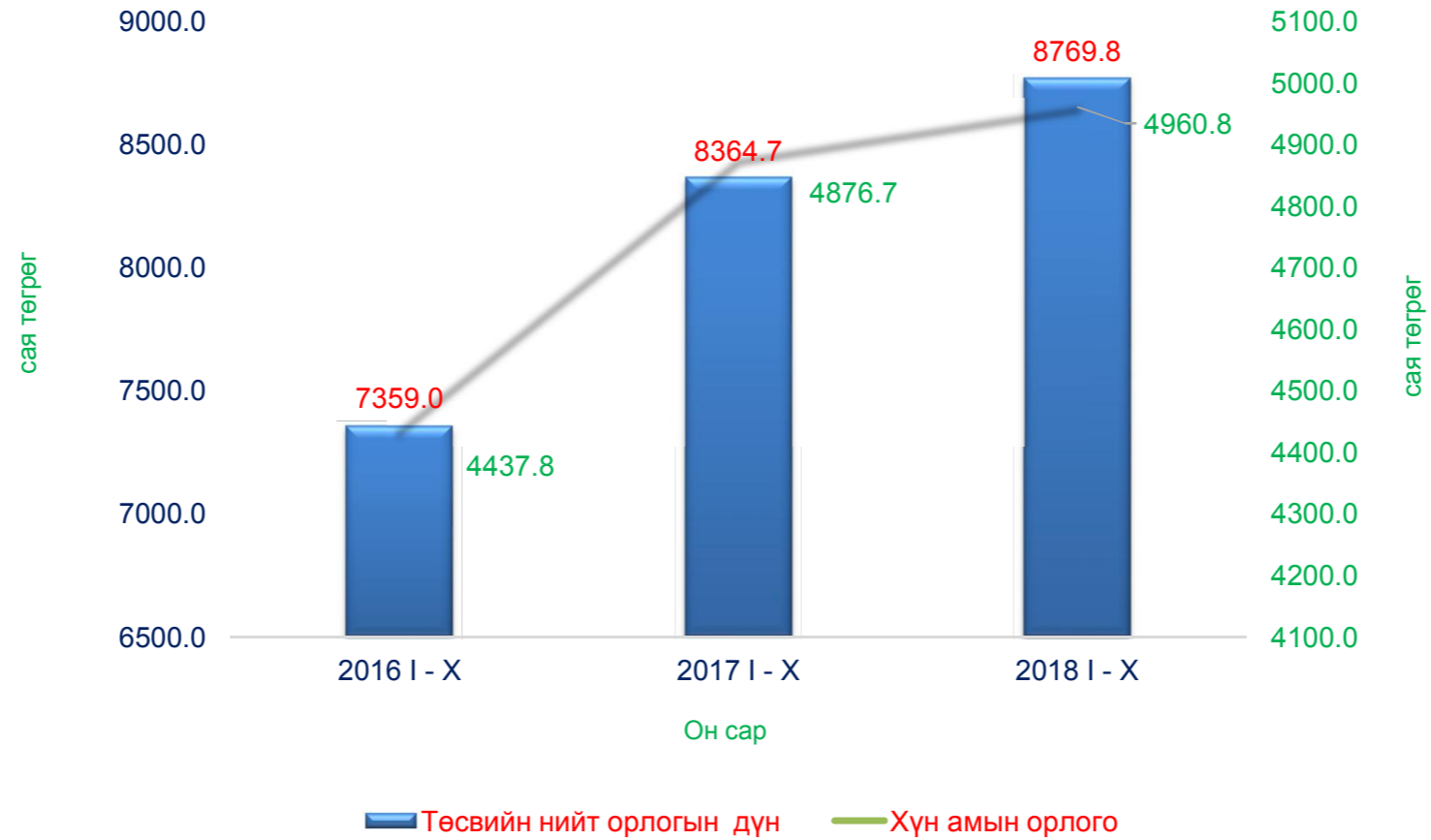




МОНГОЛЫН УЛСЫН СТАТИСТИК АГЫН



Төсвийн орлого

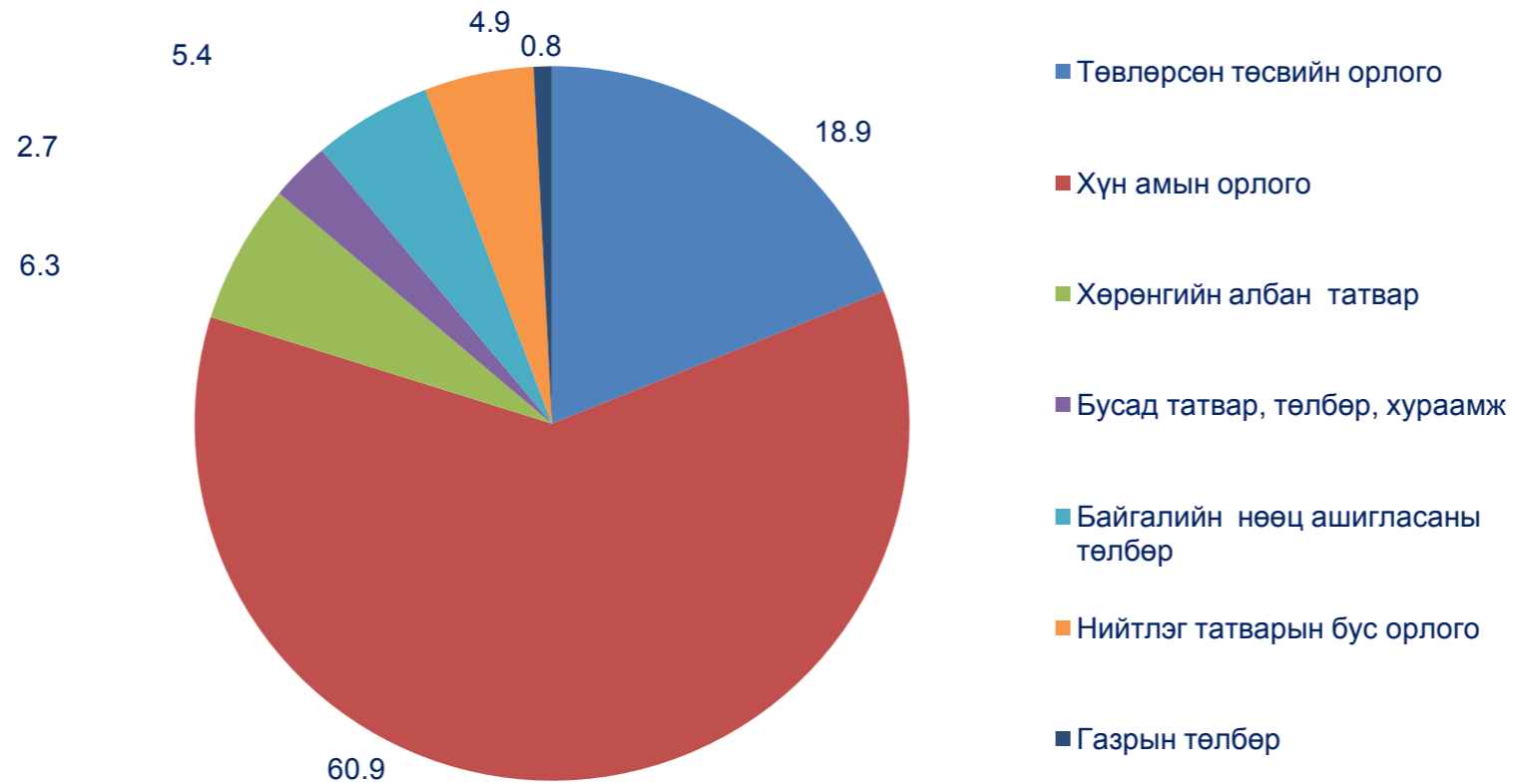




Баян-Өлгий аймагын 2017 оны төсвийн орлого



Төсвийн орлого

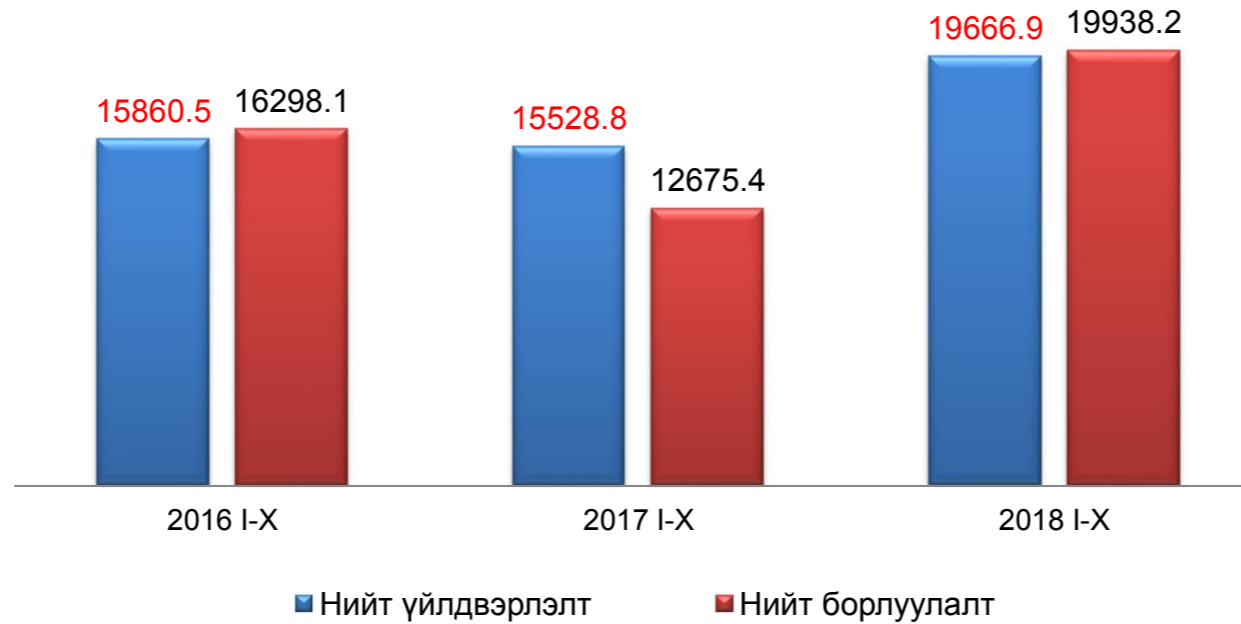




ᠨᠢᠶᠢᠨ ᠤᠯᠠᠳᠤᠰᠡᠷᠯᠡᠯᠲᠤ ᠰᠠᠯᠪᠠᠷ



АЖ ҮЙЛДВЭРИЙН САЛБАР /сая.төг/

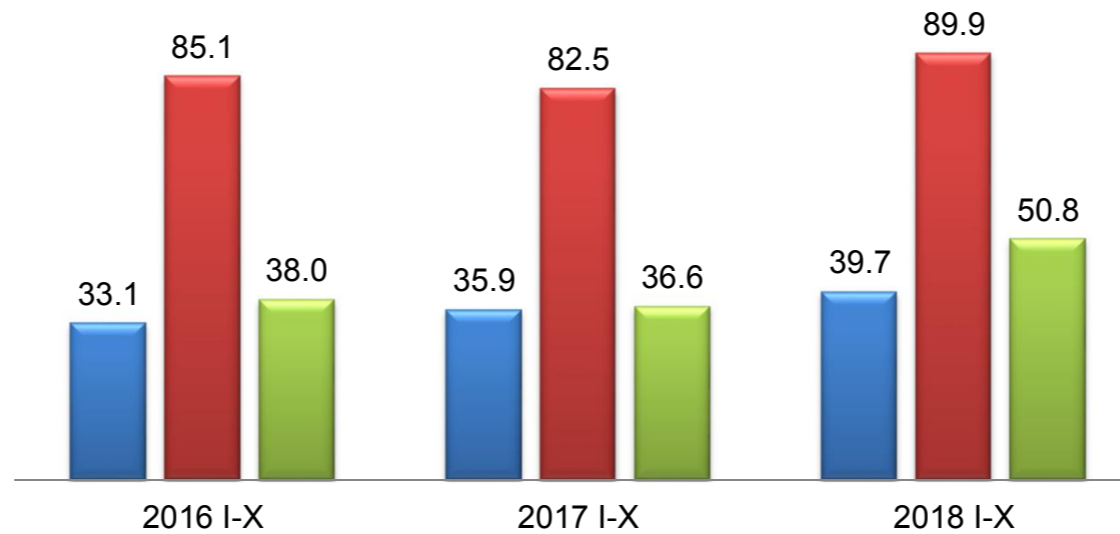




Баян-Өлгий аймгийн үйлдвэр, тээвэр, худалдаа, гэрээний үйлчилгээний үйлдвэр



Гол нэр төрлийн бүтээгдэхүүн үйлдвэрлэлт



■ Цахилгаан эрчим хүч сая.квт.цаг ■ Чулуун нүүрс мян.тн

■ Дулааны эрчим хүч мян.Гкал

